

The background features a stylized sun with concentric circles on the left and a grid of dots on the right. Below the sun, a white egret is shown in flight. The bottom of the image is dominated by a large, flowing wave graphic in shades of orange and red. The UAEH logo is positioned in the upper right corner, with the text 'Universidad Autónoma del Estado de Hidalgo' underneath it.

UAEH®

Universidad Autónoma del Estado de Hidalgo

Patronato Universitario

**Presupuesto Anual Universitario
de Ingresos y Egresos
Ejercicio 2021**

Ley Orgánica

- ⦿ En su Título Tercero de sus Autoridades, Capítulo VI, artículo **47**; faculta al **Patronato** como la **autoridad** colegiada encargada de la administración del patrimonio de la Universidad.
- ⦿ En su artículo **49** fracciones I y II puntualiza sus facultades y obligaciones.

Estatuto General

Artículo 69. Son atribuciones del Patronato, conforme y en adición a los artículos 49 y 55 de la Ley Orgánica de la UAEH, las siguientes:

VII. Estipular las políticas generales para el cobro de cuotas por los servicios que presta la UAEH, así como fijar y, en su caso, revisar y actualizar los montos correspondientes;

X. Presentar a la Comisión de Presupuesto del Honorable Consejo Universitario el proyecto de presupuesto anual de ingresos y egresos de la UAEH, a más tardar la última semana de noviembre y, tras su dictamen, presentarlo ante el Honorable Consejo Universitario para su aprobación en la primera semana de diciembre de cada año;

XI. Definir los lineamientos para operar y ejercer el presupuesto, así como dar seguimiento a su ejecución.



Reglamento del Patronato

Artículo 11. Son atribuciones del Presidente del Patronato:

VI. Formular, diseñar y presentar para su aprobación al Honorable Consejo Universitario las políticas en materia de reclutamiento y contratación de recursos humanos conforme a los fines de la Universidad en alineación a los estatutos del personal;

VII. Formular, diseñar y presentar para su aprobación al Honorable Consejo Universitario las políticas en materia de recursos materiales de la Universidad;

VIII. Formular, diseñar y presentar para su aprobación al Honorable Consejo Universitario las políticas en materia de adquisiciones, arrendamientos y servicios;


IX. Formular, diseñar y presentar para su aprobación al Honorable Consejo Universitario los procedimientos y lineamientos para operar y ejercer el presupuesto anual de ingresos y egresos de la Universidad;

X. Formular, diseñar y presentar para su aprobación al Honorable Consejo Universitario las políticas en materia de becas;


XI. Formular, diseñar y presentar para su aprobación al Honorable Consejo Universitario las políticas en materia transporte universitario;

XXIII. Presentar para su aprobación al Honorable Consejo Universitario el proyecto de presupuesto anual de ingresos y egresos de la Universidad;

XXIV. Presentar para su aprobación al Honorable Consejo Universitario la propuesta de tarifas para el cobro de los derechos por los diversos servicios universitarios.




Presupuesto de ingresos




Ingresos

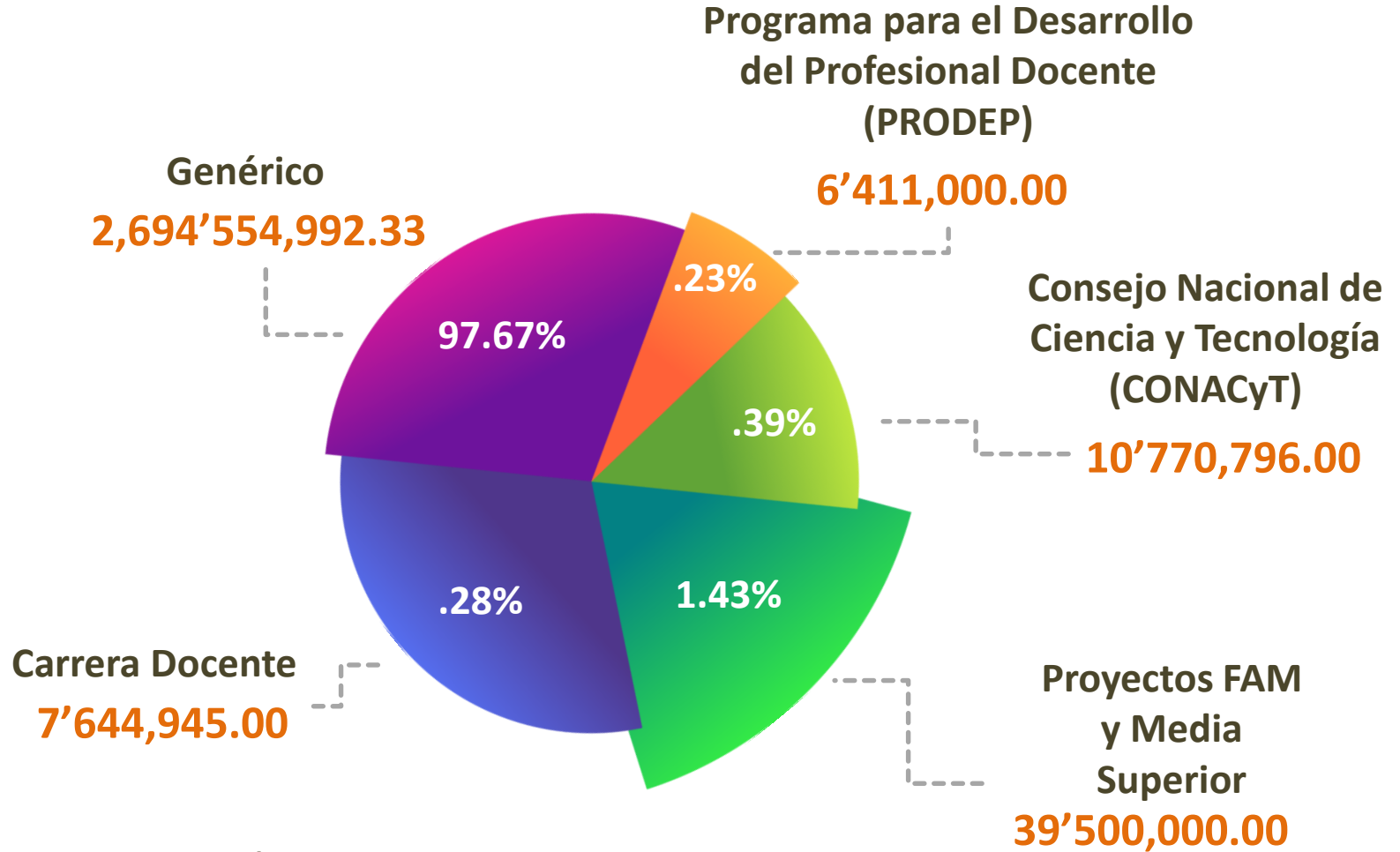
| | Ordinario | Extraordinario y específico | Total |
|------------------|----------------------------|-----------------------------|----------------------------|
| Federal | \$ 1,460'570,835.90 | \$ 64'326,741.00 | \$ 1,524'897,576.90 |
| Estatad | 988,109,776.25 | | 988,109,776.25 |
| Ingresos propios | 195,818,057.89 | | 195,818,057.89 |
| Autogenerados | 50,056,322.30 | | 50,056,322.30 |
| Total | \$ 2,694'554,992.33 | \$ 64'326,741.00 | \$ 2,758'881,733.33 |



Presupuesto de egresos



Fondo



Total programado
\$ 2,758'881,733.33

Función

Programado

| | | | | |
|---|--|----------------|---|---------|
| Docencia |  | 906'087,400.73 |  | 32.84% |
| Operación y Mantenimiento de la Planta Física |  | 669'159,746.67 |  | 24.25 % |
| Investigación y Posgrado |  | 450'876,683.31 |  | 16.34 % |
| Apoyo Académico |  | 362'266,718.53 |  | 13.13 % |
| Apoyo Institucional |  | 262'642,745.78 |  | 9.52 % |
| Extensión |  | 96'464,619.80 |  | 3.50 % |
| Vinculación |  | 11'383,818.51 |  | 0.41 % |

Total \$ 2,758'881,733.33

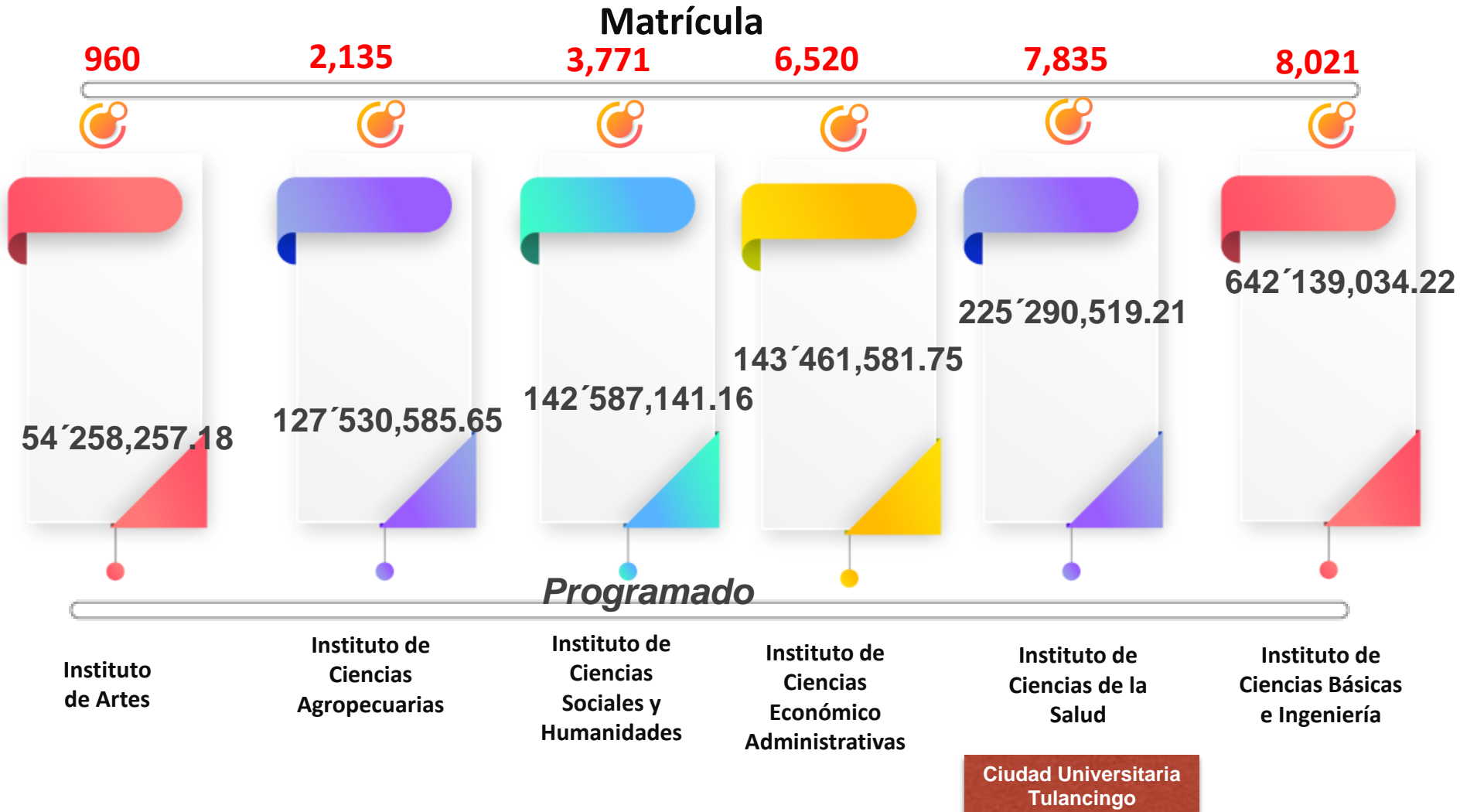
Escuelas Preparatorias

| | Programado | Matrícula |
|-------------------------------|------------------|-----------|
| Escuela Preparatoria Número 1 | \$ 90'564,736.13 | 7,707 |
| Escuela Preparatoria Número 2 | 54'025,583.82 | 4,752 |
| Escuela Preparatoria Número 3 | 40'190,529.69 | 2,499 |
| Escuela Preparatoria Número 4 | 32'345,409.72 | 2,254 |
| Escuela Preparatoria Número 5 | 5'453,228.67 | 202 |
| Escuela Preparatoria Número 6 | 8'486,008.55 | 341 |
| Escuela Preparatoria Número 7 | 4'630,746.49 | 296 |

Total= \$ 235'696,243.06

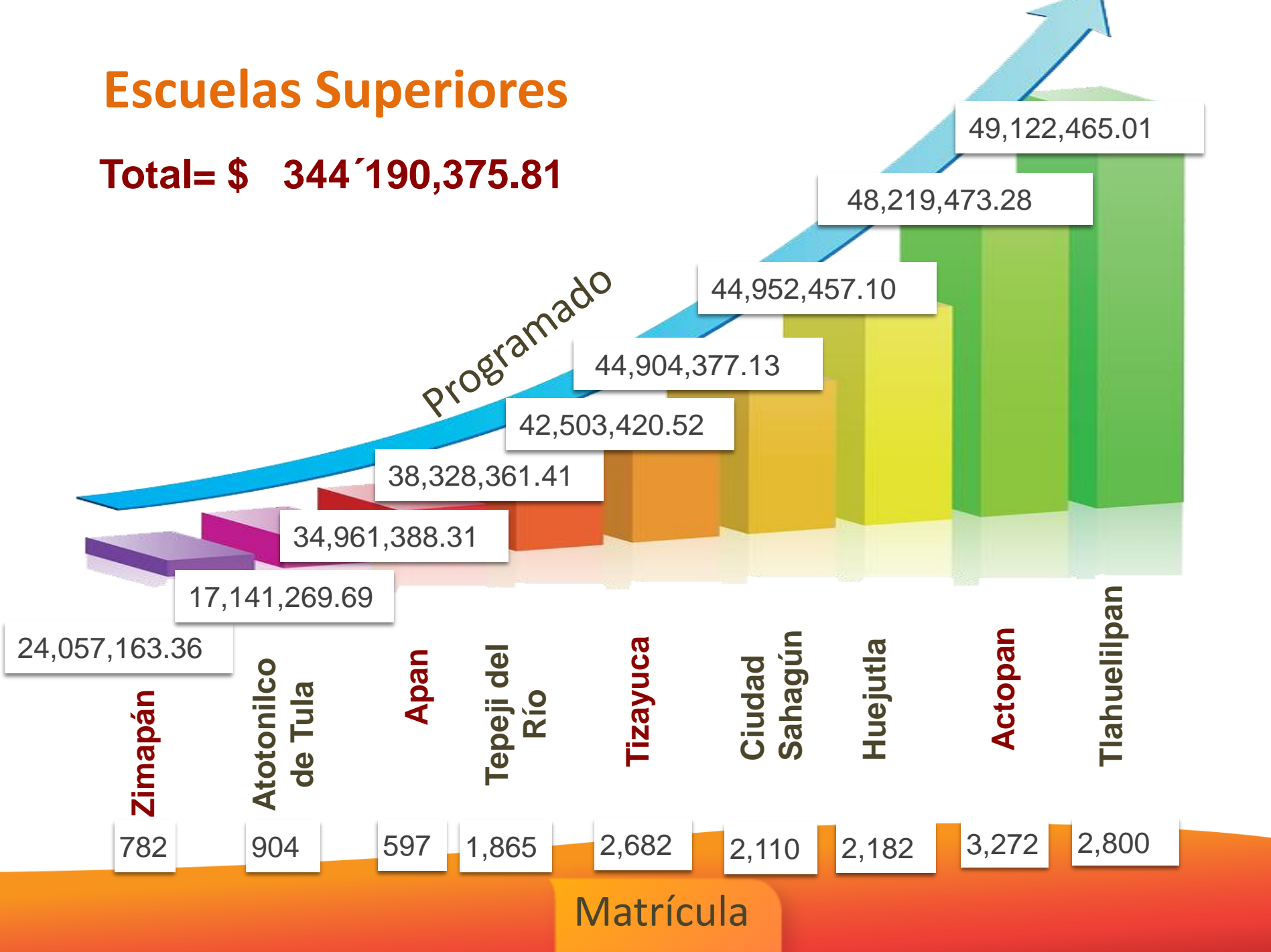
Institutos

Total=\$ 1,335'267,119.17



Escuelas Superiores

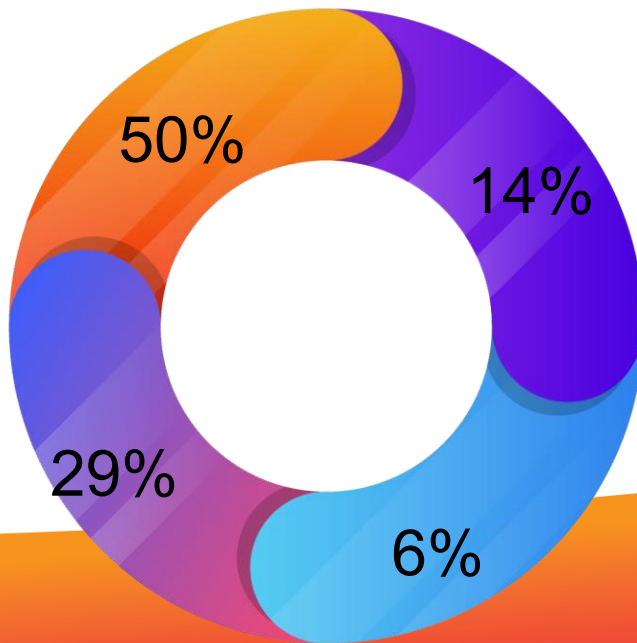
Total= \$ 344'190,375.81



Divisiones

Programado

| | | |
|--|---|-------------------|
| División Académica |  | \$ 112'863,786.38 |
| División de Extensión de la Cultura |  | 65'626,948.12 |
| División de Vinculación e Internacionalización |  | 31'286,036.13 |
| División de Investigación, Desarrollo e Innovación |  | \$ 14'538,147.73 |



Total
\$ 224'314,918.36

Dependencias

| | Programado |
|---|--------------------------|
| Rectoría | 14,546,701.55 |
| Secretaría General | 123,368,281.50 |
| Dirección General de Planeación | 58,203,747.82 |
| Dirección General de Evaluación | 10,163,717.87 |
| Dirección General Jurídica | 10,006,848.26 |
| Dirección General de Comunicación Social | 8,591,923.36 |
| Coordinación de Administración y Finanzas | 230,379,223.20 |
| Centro de Educación Continua y a Distancia | 29,183,033.07 |
| Sistema Universitario de Radio y Televisión | 24,432,932.41 |
| Centro de Lenguas | 9,522,801.42 |
| Colegio de Posgrado | 9,360,356.40 |
| Contraloría General | 8,255,220.30 |
| Defensor Universitario | 1,801,785.06 |
| Patronato | 3,249,107.46 |
| Total | \$ 541,065,679.68 |

Comportamiento del Subsidio Ordinario 2001-2021

| Año | Millones de pesos | | |
|------|-------------------|---------|-----------------|
| | Federal | Estatal | Total ordinario |
| 2001 | 267.14 | 78.73 | 345.87 |
| 2002 | 326.78 | 101.63 | 428.41 |
| 2003 | 363.40 | 115.02 | 478.42 |
| 2004 | 383.16 | 124.35 | 507.51 |
| 2005 | 417.40 | 138.23 | 555.62 |
| 2006 | 453.06 | 166.79 | 619.85 |
| 2007 | 525.37 | 166.93 | 692.30 |
| 2008 | 557.26 | 181.21 | 738.47 |
| 2009 | 622.83 | 192.84 | 815.67 |
| 2010 | 686.11 | 209.66 | 895.77 |
| 2011 | 774.08 | 233.04 | 1,007.13 |
| 2012 | 926.68 | 273.60 | 1,200.28 |
| 2013 | 970.49 | 286.54 | 1,257.03 |
| 2014 | 1,066.62 | 310.80 | 1,377.42 |
| 2015 | 1,176.68 | 340.06 | 1,516.74 |
| 2016 | 1,214.05 | 349.99 | 1,564.04 |
| 2017 | 1,254.65 | 420.24 | 1,674.88 |
| 2018 | 1,312.76 | 377.49 | 1,690.25 |
| 2019 | 1,368.11 | 958.39 | 2,326.51 |
| 2020 | 1,414.66 | 991.01 | 2,405.67 |
| 2021 | 1,460.57 | 988.10 | 2,448.68 |



Fideicomisos de Jubilación 2001-2020

| Año | Administrativo | Académico | Total Fideicomiso | millones de pesos |
|-------------|-----------------------|-------------------------|-------------------------|-------------------|
| 2001 | \$ 7'662,128.61 | \$ 18'183,900.32 | \$ 25'846,028.93 | \$ 25 |
| 2002 | 8'983,389.01 | 22'472,267.98 | 31'455,656.99 | 31 |
| 2003 | 27'273,115.57 | 79'651,638.06 | 106'924,753.63 | 106 |
| 2004 | 36'466,346.92 | 110'986,711.39 | 147'453,058.31 | 147 |
| 2005 | 44'147,938.23 | 135'042,305.70 | 179'190,243.93 | 179 |
| 2006 | 57'072,130.25 | 174'931,974.51 | 232'004,104.76 | 232 |
| 2007 | 85'198,076.59 | 267'677,409.91 | 352'875,486.50 | 352 |
| 2008 | 127'366,228.23 | 412'425,321.03 | 539'791,549.26 | 539 |
| 2009 | 147'536,902.49 | 483'905,650.41 | 631'442,552.90 | 631 |
| 2010 | 163'846,215.45 | 544'238,766.21 | 708'084,981.66 | 708 |
| 2011 | 179'917,686.14 | 601'039,716.63 | 780'957,402.77 | 780 |
| 2012 | 194'122,000.64 | 661'912,222.48 | 856'034,223.12 | 856 |
| 2013 | 209'449,806.40 | 720'319,814.35 | 929'769,620.75 | 929 |
| 2014 | 222'363,817.64 | 772'885,293.03 | 995'249,110.67 | 995 |
| 2015 | 234'396,687.23 | 833'041,225.77 | 1,067'437,913.00 | 1,067 |
| 2016 | 248'481,128.05 | 888'725,141.41 | 1,137'206,269.46 | 1,137 |
| 2017 | 262'737,277.59 | 912'230,505.94 | 1,174'967,783.53 | 1,174 |
| 2018 | 262'999,156.51 | 1,007'389,686.29 | 1,270'388,842.80 | 1,270 |
| 2019 | 277'106,285.36 | 1,083'820,279.96 | 1,360'926,565.32 | 1,361 |
| 2020 | 266'409,503.02 | 1,065,229,029.05 | 1,331'638,532.07 | 1,331 |





Universidad Autónoma del Estado de Hidalgo

Gracias por
su atención