



Universidad Autónoma del Estado de Hidalgo

Diciembre 2018

Normatividad Institucional

Ley Orgánica

- ⊙ En su Título Tercero de sus Autoridades, Capítulo VI, artículo **47**; faculta al **Patronato** como la **autoridad** colegiada encargada de la administración del patrimonio de la Universidad.
- ⊙ En su artículo **49** fracciones I y II puntualiza sus facultades y obligaciones.

Estatuto General

Artículo 69. Son atribuciones del Patronato, conforme y en adición a los artículos 49 y 55 de la Ley Orgánica de la UAEH, las siguientes:

VII. Estipular las políticas generales para el cobro de cuotas por los servicios que presta la UAEH, así como fijar y, en su caso, revisar y actualizar los montos correspondientes;

X. Presentar a la Comisión de Presupuesto del Honorable Consejo Universitario el proyecto de presupuesto anual de ingresos y egresos de la UAEH, a más tardar la última semana de noviembre y, tras su dictamen, presentarlo ante el Honorable Consejo Universitario para su aprobación en la primera semana de diciembre de cada año;

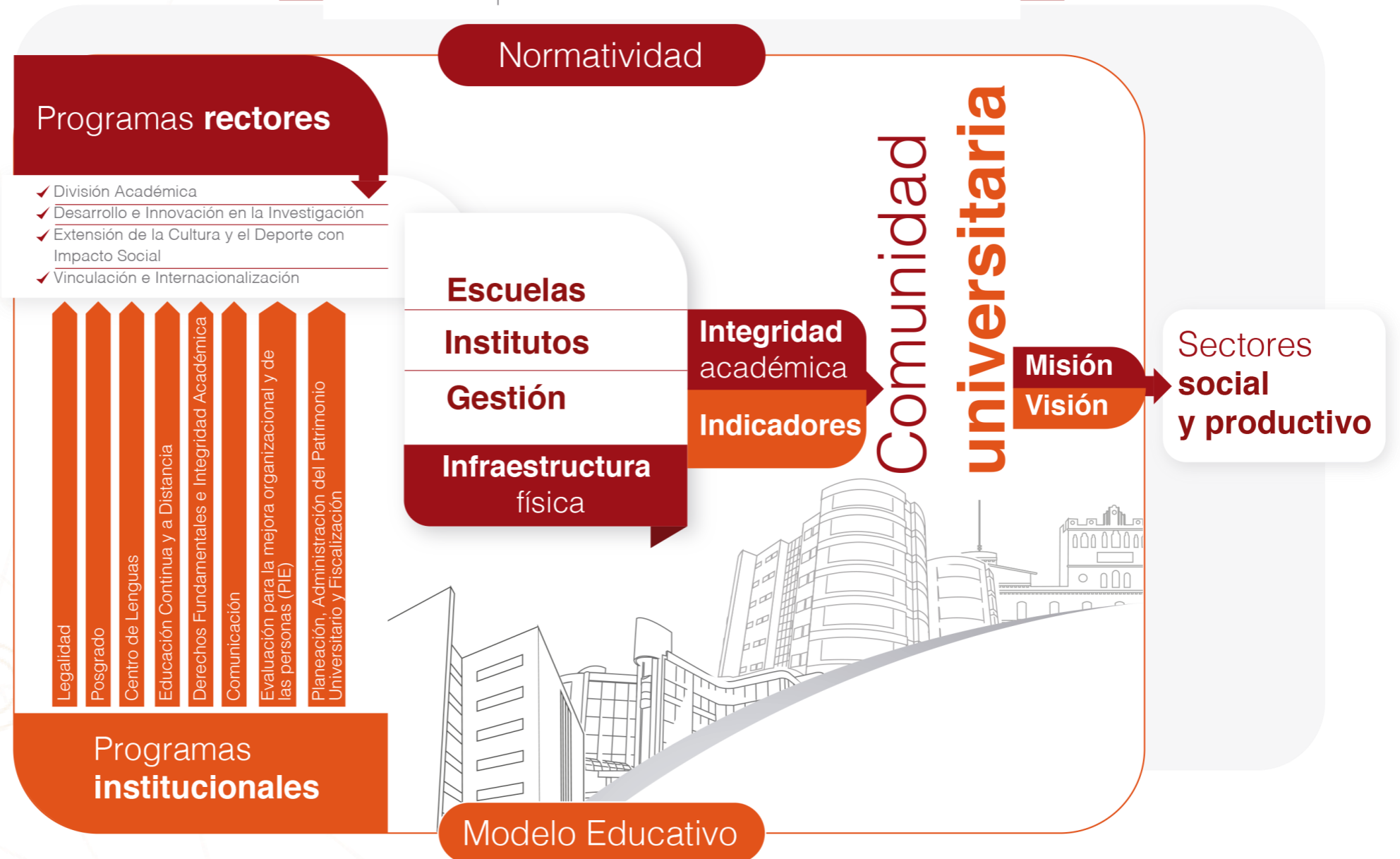
XI. Definir los lineamientos para operar y ejercer el presupuesto, así como dar seguimiento a su ejecución;

XII. Establecer y evaluar un sistema de control presupuestal y contable de los recursos financieros de la UAEH.

Presupuesto Anual Universitario

Ingresos y Egresos

Ejercicio 2019

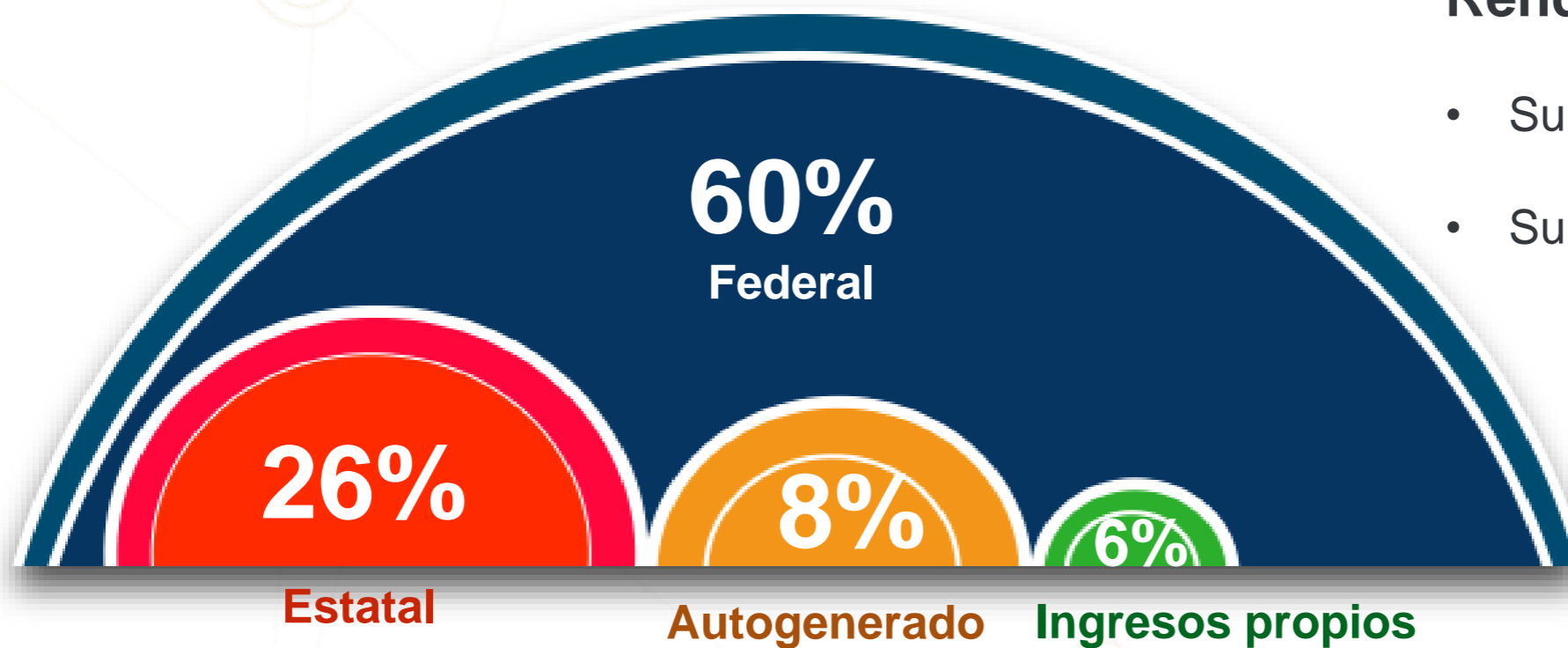




Presupuesto de ingresos

INGRESOS

	Ordinario	Extraordinario y específico	Total
Federal	\$1,387'394,044.65	\$207'025,130.00	\$1,594'419,174.65
Estatal	467'685,084.00	225'041,783.15	692'726,867.15
Autogenerado	211'604,647.99		211'604,647.99
Ingresos propios	170'073,937.64		170'073,937.64
Total	\$2,236'757,714.28	\$432'066,913.15	\$2,668'824,627.43



Rendimientos financieros:

- Subsidio federal ordinario
- Subsidio estatal ordinario



Presupuesto de egresos

Función

Programado

Docencia

\$ 1,232'693,580.42

Investigación y Posgrado

466'772,188.33

Apoyo Académico

395'159,604.77

Apoyo Institucional

219'986,300.97

Operación y Mantenimiento de la Planta Física

187'105,496.03

Extensión

137,576,877.15

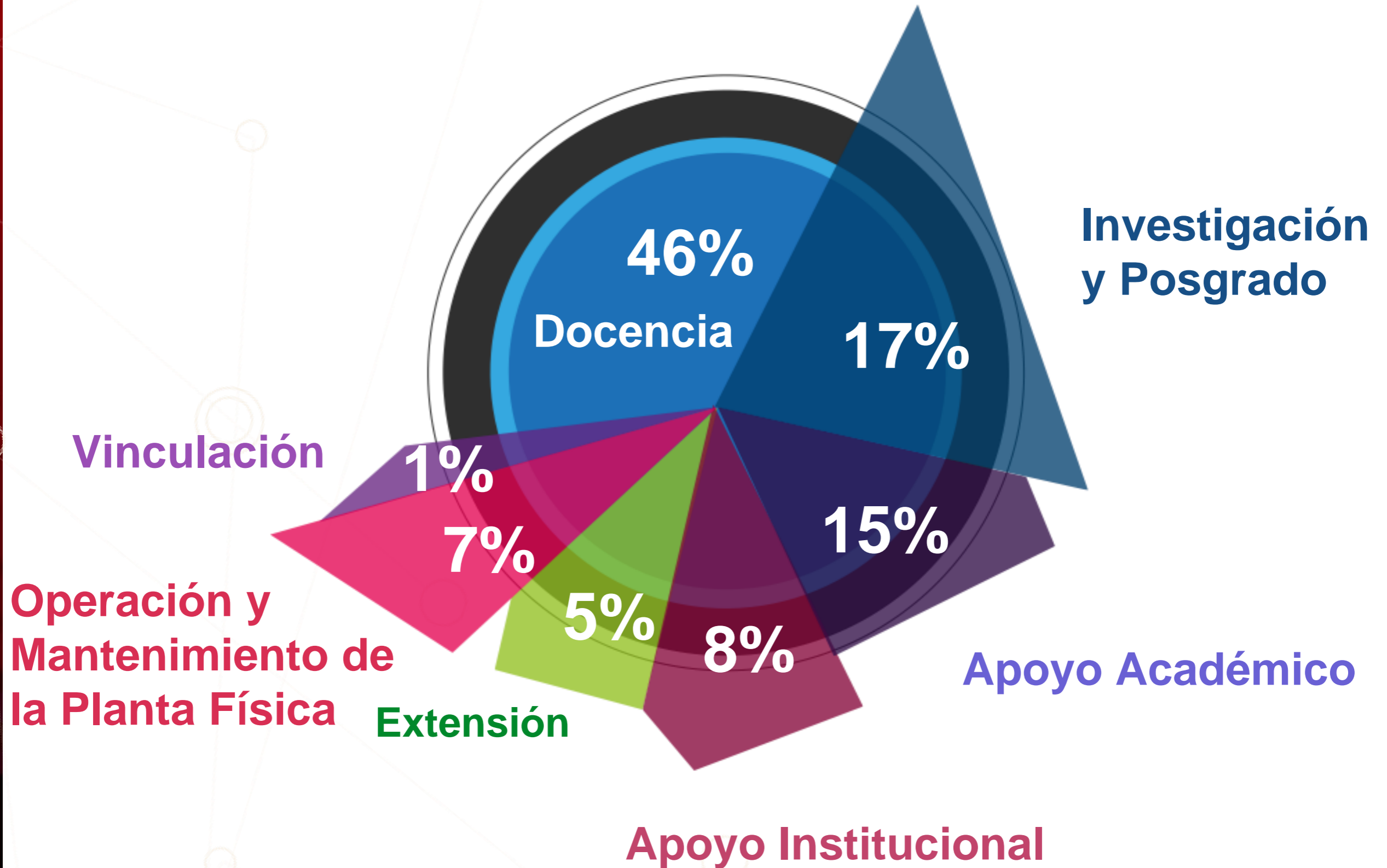
Vinculación

\$ 29,530,579.77

Total

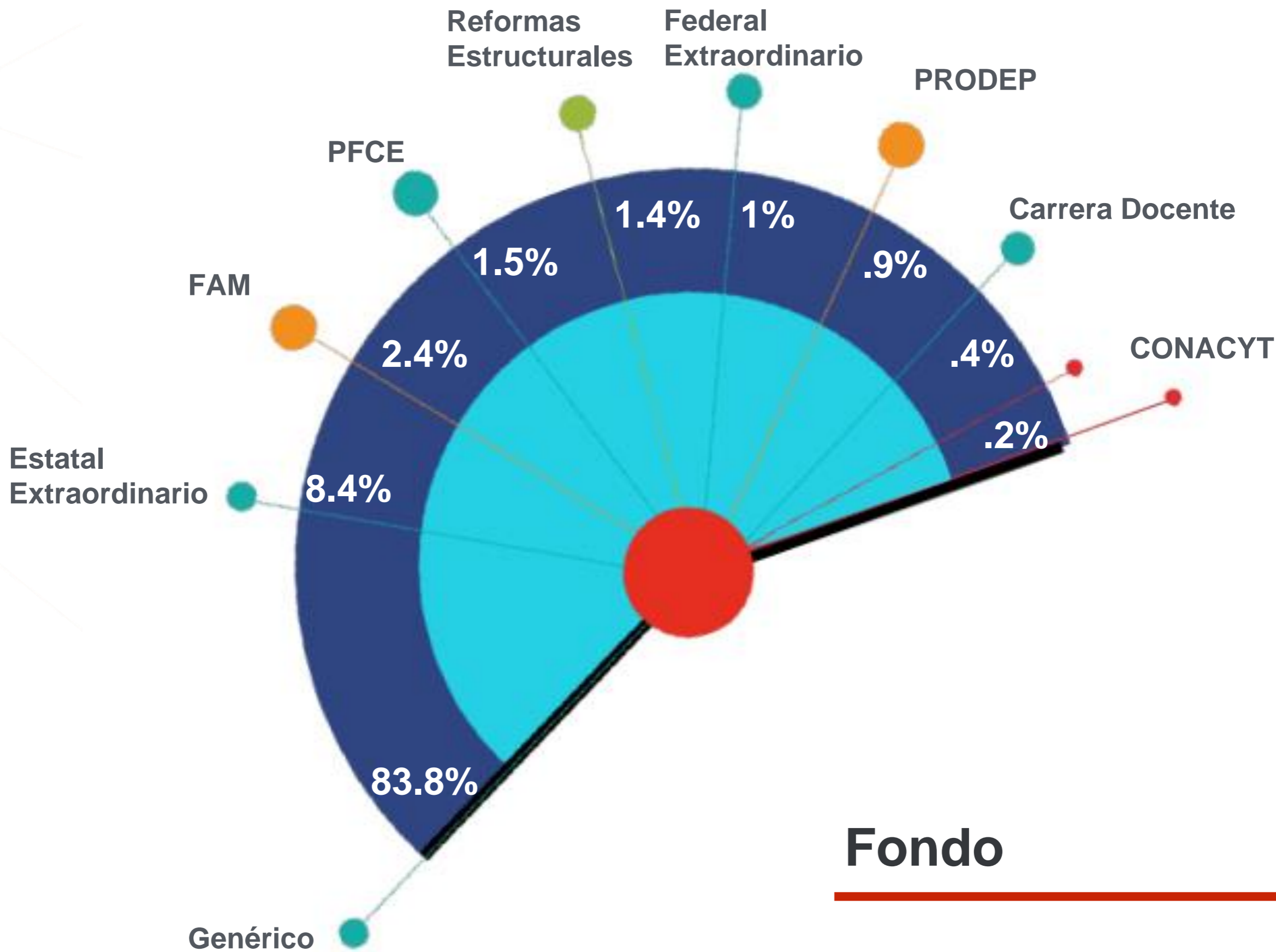
\$ 2,668'824,627.44

Función



Fondo

Fondo	Programado
Genérico	\$ 2'236,757,714.28
Estatad Extraordinario	225'041,783.15
Fondo de Aportaciones Múltiples (FAM)	63'000,000.00
Programa Fortalecimiento de la Calidad Educativa (PFCE)	40'000,000.00
Reformas Estructurales de las UPE	37'000,000.00
Federal Extraordinario	28'000,000.00
Programa para el Desarrollo del Profesional Docente (PRODEP)	23'000,000.00
Carrera Docente	12'000,000.00
Consejo Nacional de Ciencia y Tecnología (CONACYT)	4'025,130.00
	\$ 2,668'824,627.43



Fondo

Escuelas Preparatorias

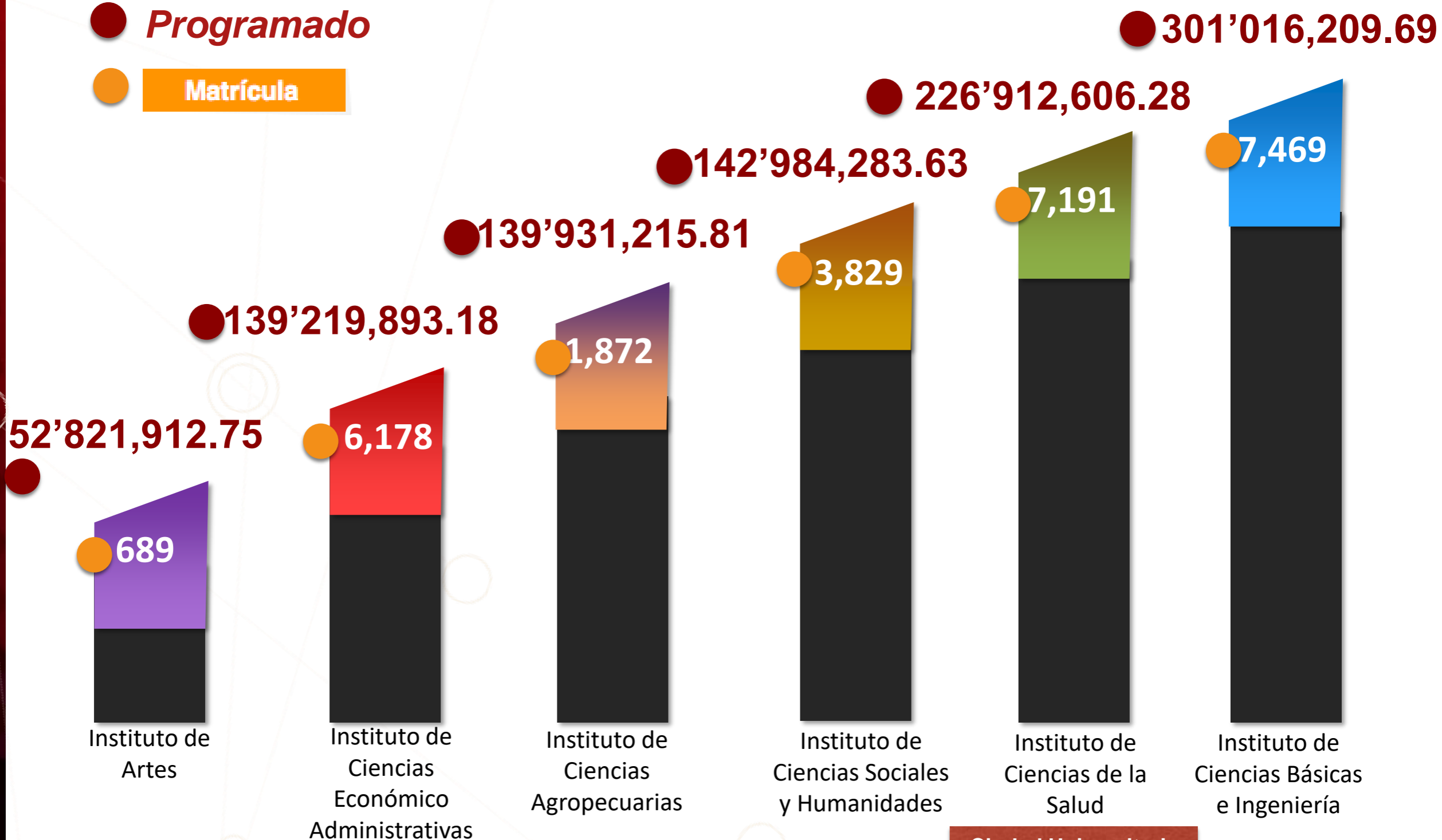
	Programado	Matrícula
Escuela Preparatoria Número 1	\$ 78,444,659.59	6,526
Escuela Preparatoria Número 2	48,353,548.29	3,586
Escuela Preparatoria Número 3	39,544,492.89	2,012
Escuela Preparatoria Número 4	29,086,733.87	1,764
Escuela Preparatoria de Ixtlahuaco	4,988,535.30	178
Escuela Preparatoria de Tlaxcoapan	\$ 3,734,261.46	171

Total= \$ 204'152,231.40

Institutos

● *Programado*

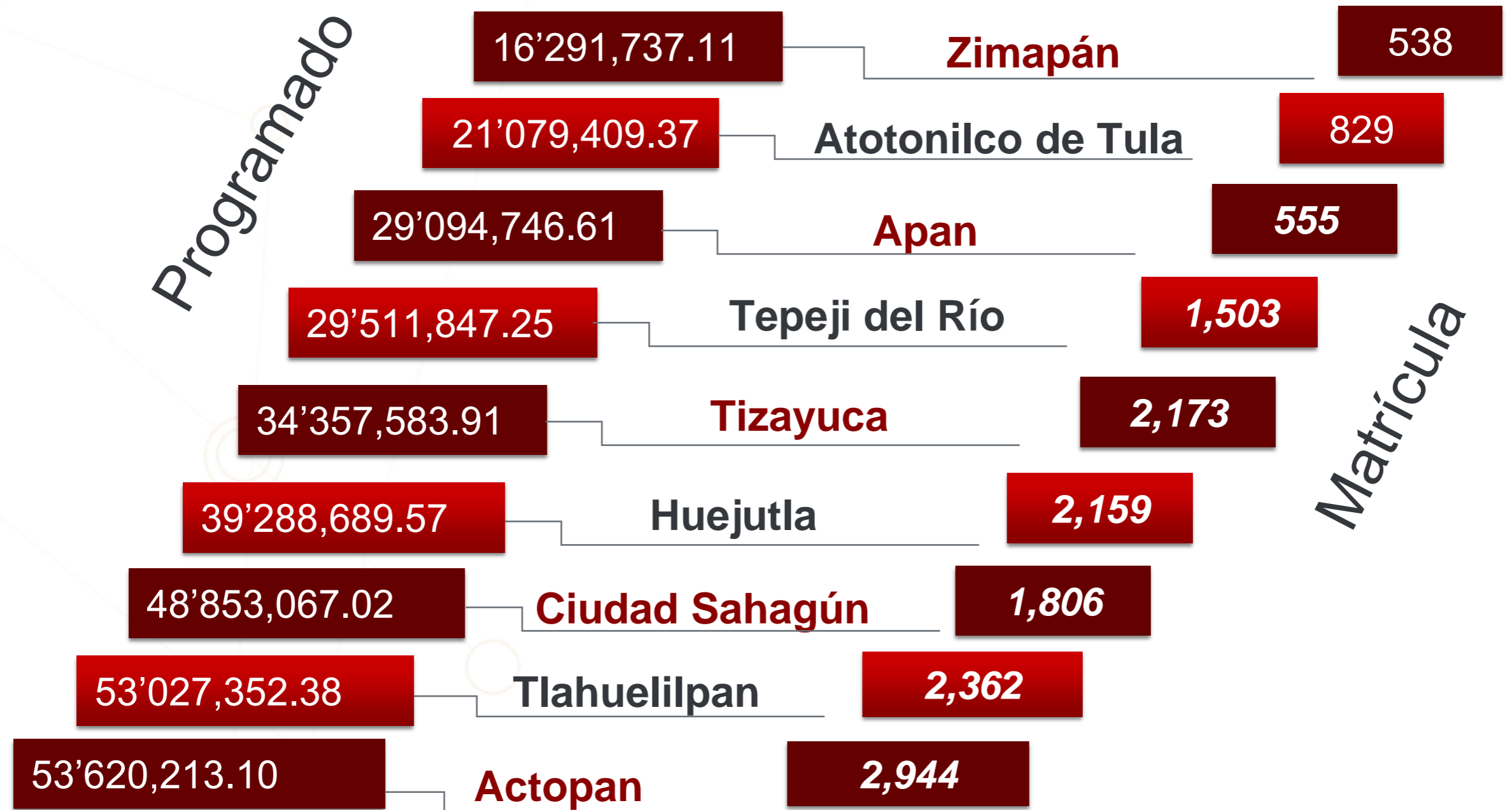
● **Matrícula**



Total= \$ 1,002'886,121.34

Ciudad Universitaria
Tulancingo

Escuelas Superiores

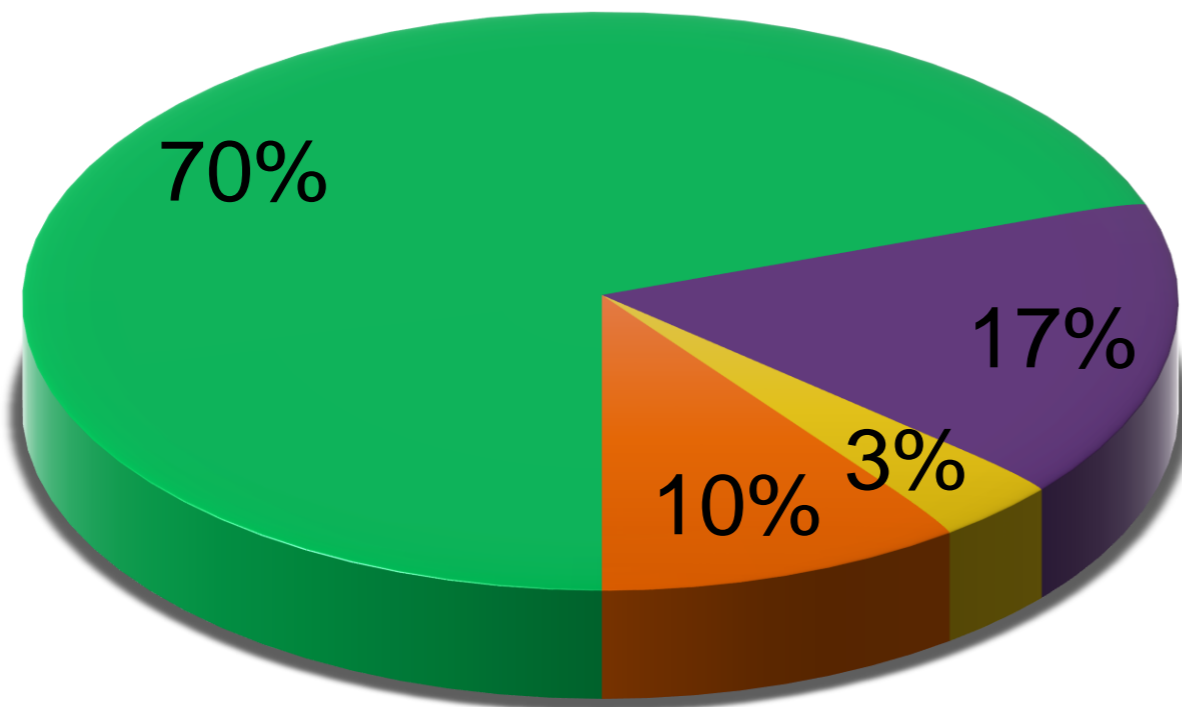


Total= \$ 325'124,646.32

Divisiones

Programado

División Académica	265'678,015.19
División de Extensión de la Cultura	83'658,563.05
División de Vinculación e Internacionalización	39'026,252.91
División de Investigación, Desarrollo e Innovación	\$ 13'234,355.27



Total

\$ 381'598,157.66

Dependencias

	Programado
Colegio de Posgrado	\$ 197'419,794.98
Patronato	149'165,038.09
Secretaría General	113'445,631.11
Coordinación de Administración y Finanzas	95'938,104.62
Dirección General de Planeación	66'844,001.94
Sistema Universitario de Radio y Televisión	33'664,480.41
Centro de Educación Continua y a Distancia	18'386,623.64
Rectoría	18'140,024.55
Dirección General de Comunicación Social	10'449,585.69
Centro de Lenguas	10'165,418.07
Dirección General Jurídica	9'440,354.85
Contraloría General	8'943,113.33
Dirección General de Evaluación	8'148,672.70
Sistema de Universidad Virtual	4'447,799.27
Defensor Universitario	2'762,731.63
Total	\$ 747'361,374.90

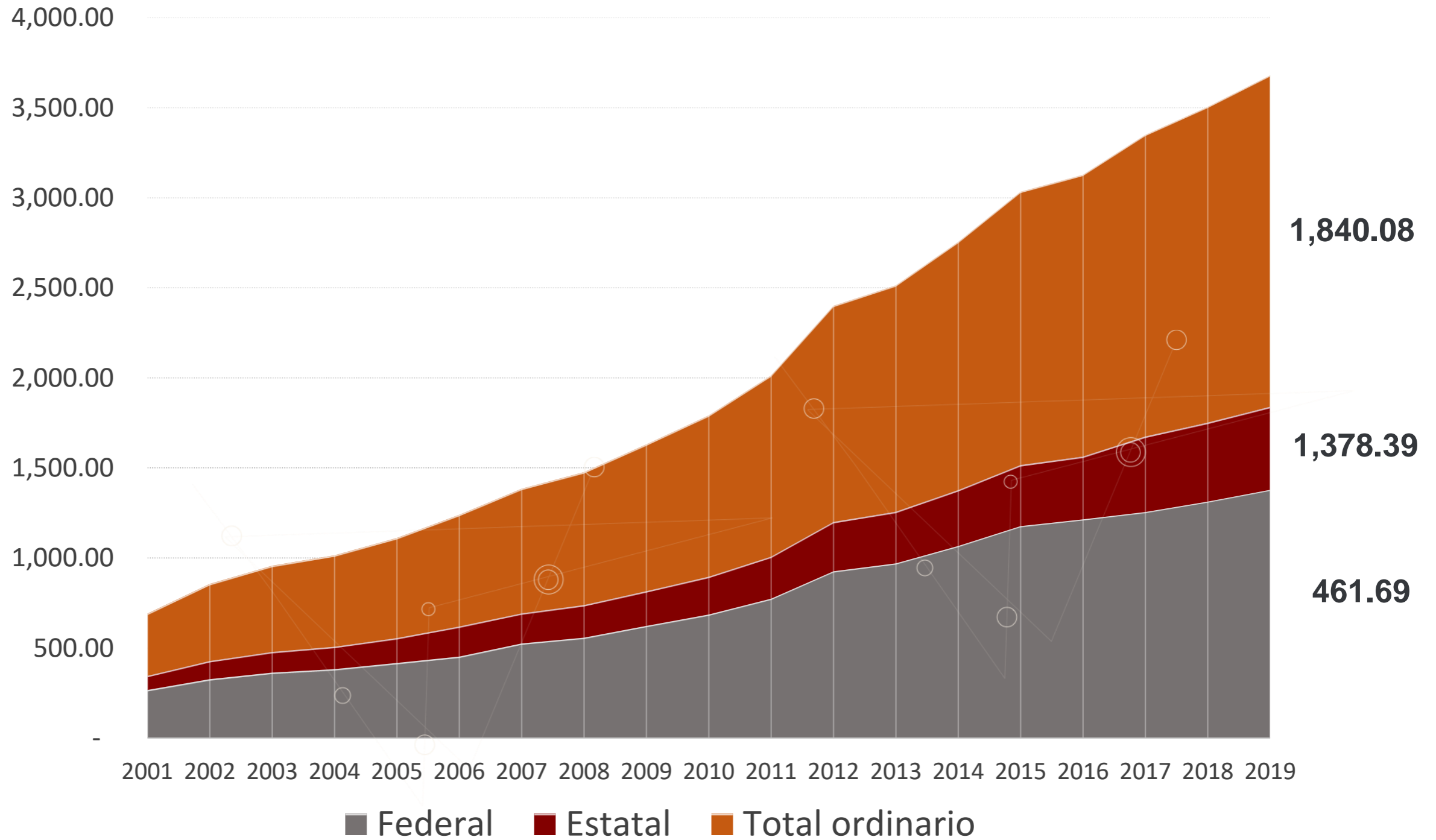
Comportamiento del Subsidio Ordinario 2001-2019

			Millones de pesos
Año	Federal	Estatal	Total ordinario
2001	267.14	78.73	345.87
2002	326.78	101.63	428.41
2003	363.40	115.02	478.42
2004	383.16	124.35	507.51
2005	417.40	138.23	555.62
2006	453.06	166.79	619.85
2007	525.37	166.93	692.30
2008	557.26	181.21	738.47
2009	622.83	192.84	815.67
2010	686.11	209.66	895.77
2011	774.08	233.04	1,007.13
2012	926.68	273.60	1,200.28
2013	970.49	286.54	1,257.03
2014	1,066.62	310.80	1,377.42
2015	1,176.68	340.06	1,516.74
2016	1,214.05	349.99	1,564.04
2017	1,254.65	420.24	1,674.88
2018	1,312.76	439.70	1,752.46
2019	1,378.39	461.69	1,840.08

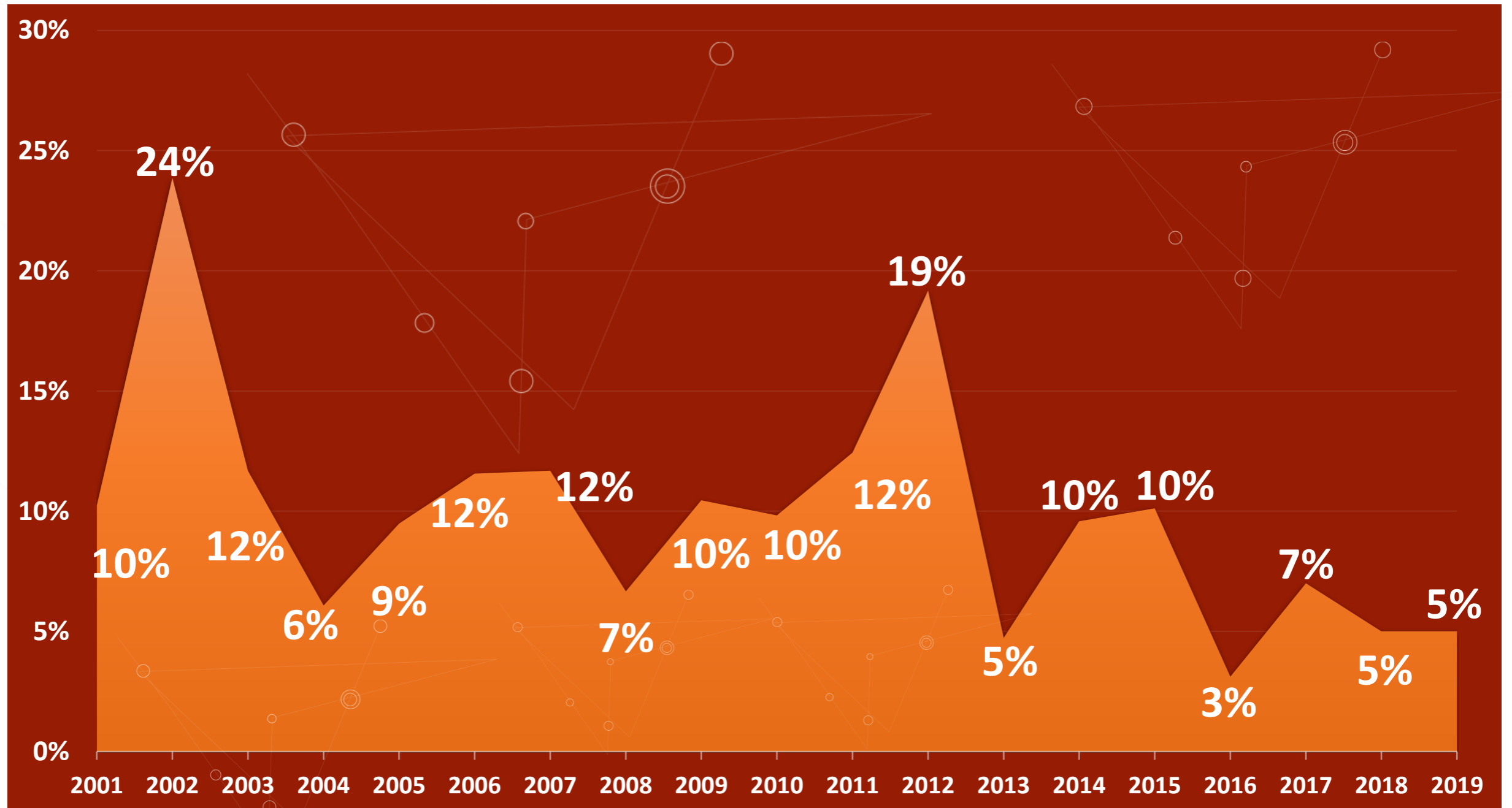


Subsidio Ordinario 2001-2019

Millones de pesos



Comportamiento del Subsidio Ordinario 2001-2019



Comparativo Subsidio Ordinario

Subsidio	2018	2019	Diferencia	Porcentaje de incremento
Federal	\$ 1,312,756.23	\$ 1,378,394.04	\$ 65,637.81	5%
Estatal	439,700.08	461,685.08	21,985.00	5%
Total subsidio	\$ 1,752,456.31	\$ 1,840,079.13	\$ 87,622.82	5%

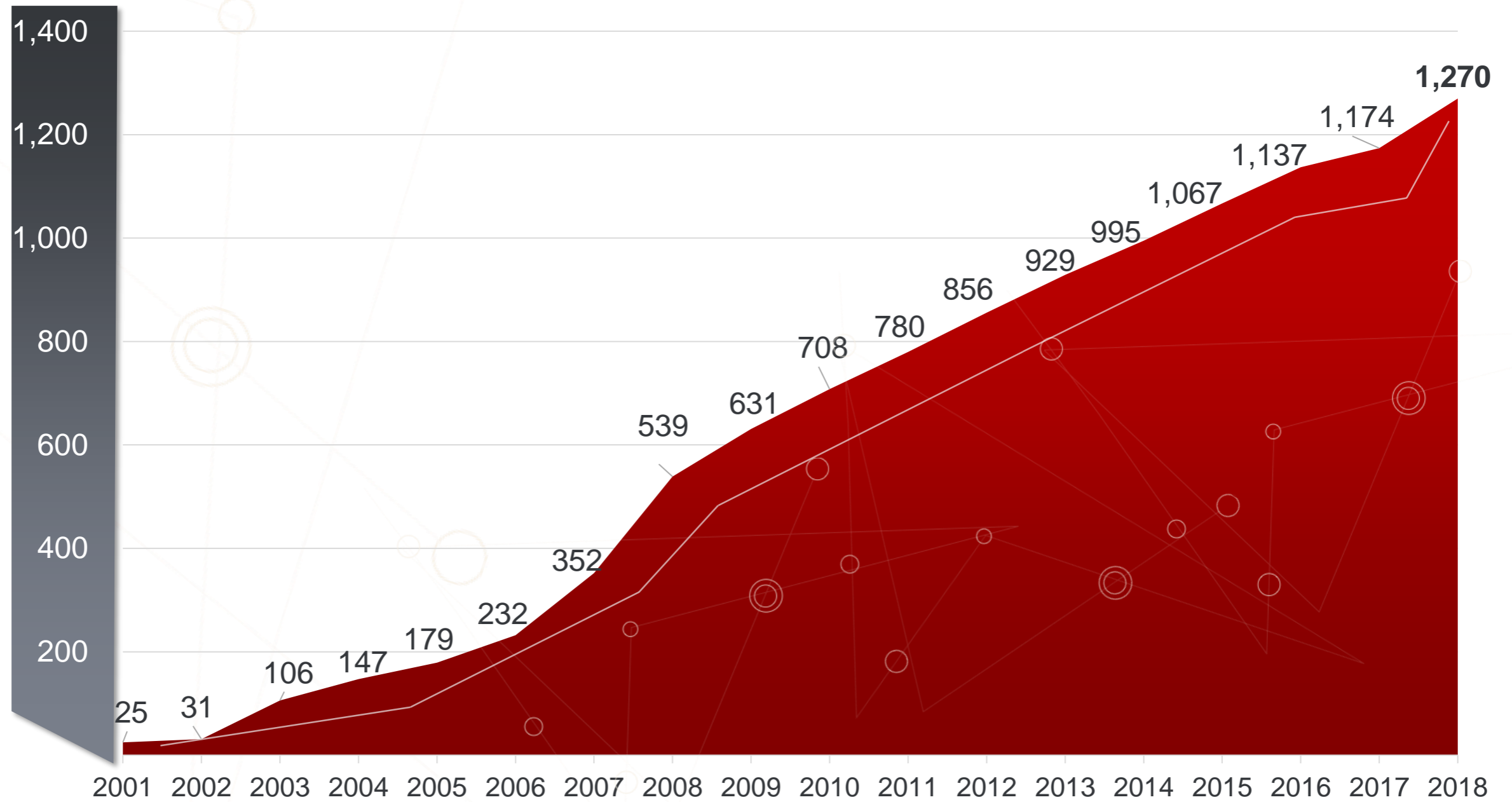
Fideicomisos de Jubilación 2001-2018

Año	Administrativo	Académico	Total Fideicomiso	millones de pesos
2001	\$ 7'662,128.61	\$ 18'183,900.32	\$ 25'846,028.93	\$ 25
2002	8'983,389.01	22'472,267.98	31'455,656.99	31
2003	27'273,115.57	79'651,638.06	106'924,753.63	106
2004	36'466,346.92	110'986,711.39	147'453,058.31	147
2005	44'147,938.23	135'042,305.70	179'190,243.93	179
2006	57'072,130.25	174'931,974.51	232'004,104.76	232
2007	85'198,076.59	267'677,409.91	352'875,486.50	352
2008	127'366,228.23	412'425,321.03	539'791,549.26	539
2009	147'536,902.49	483'905,650.41	631'442,552.90	631
2010	163'846,215.45	544'238,766.21	708'084,981.66	708
2011	179'917,686.14	601'039,716.63	780'957,402.77	780
2012	194'122,000.64	661'912,222.48	856'034,223.12	856
2013	209'449,806.40	720'319,814.35	929'769,620.75	929
2014	222'363,817.64	772'885,293.03	995'249,110.67	995
2015	234'396,687.23	833'041,225.77	1,067'437,913.00	1,067
2016	248'481,128.05	888'725,141.41	1,137'206,269.46	1,137
2017	262'737,277.59	912'230,505.94	1,174'967,783.53	1,174
2018	\$ 262'999,156.51	\$ 1,007'389,686.29	\$ 1,270'388,842.80	\$ 1,270



Fondos de Jubilación 2001-2018

Millones de pesos



Anexos ejercicio PAU 2019

1

**Tabuladores
de sueldos**

2

Lineamientos
para el
ejercicio del
[PAU 2019](#)

3

Cuotas
y
tarifas

4

Programa de
optimización
de recursos
2019



Universidad Autónoma del Estado de Hidalgo

Diciembre 2018