

FMSH

MINISTRACIÓN DE RECURSOS A TRÁVES DE LA SECRETARÍA DE HACIENDA
FORMATO DEL EJERCICIO, DESTINO, RESULTADOS DEL GASTO FEDERALIZADO Y REINTEGROS
EJERCICIO 2024
ENTE PÚBLICO: UNIVERSIDAD AUTÓNOMA DEL ESTADO DE HIDALGO



PROGRAMA / FONDO / CONVENIO	OBRA / ACCIÓN / PROYECTO	MODIFICADO	DEVENGADO	PAGADO	REINTEGRO	
					CAPITAL	RENDIMIENTOS FINANCIEROS
U006 Subsidios Federales para Organismos Descentralizados 2024		1,675,181,317.00	567,202,000.00	567,202,000.00		
U006 Subsidios Federales para Organismos Descentralizados 2024 Rendimientos		667,829.08	667,829.08	667,829.08		
I008 FAM Infraestructura Educativa Media Superior 2024		3,286,789.00	0.00	0.00		
I008 FAM Infraestructura Educativa Superior 2024		17,455,496.00	0.00	0.00		
TOTAL:		\$ 1,696,591,431.08	\$ 567,869,829.08	\$ 567,869,829.08	\$ -	\$ -

NÚM. DE OFICIO DE AMPLIACIÓN DE PERIODO DE EJECUCIÓN: _____

ELABORÓ
L.C. Gabriela Mejía
Valencia
Coordinadora de
Administración y
Finanzas

Vo. Bo.
D.G.P. O C.P.F.

Vo. Bo.
D.G.C.G.

Vo. Bo.
D.G.T.



NOTA: CIFRAS ACUMULADAS AL TRIMESTRE CORRESPONDIENTE.

ÓRGANO RECTOR:

UNIDAD PRESUPUESTAL:

NOMBRE DEL FONDO O

PROGRAMA:

ABREVIATURA DEL FONDO O

PROGRAMA:

EJERCICIO DEL RECURSO:

UNIVERSIDAD AUTÓNOMA DEL ESTADO DE HIDALGO

U006 SUBSIDIOS FEDERALES PARA ORGANISMOS DESCENTRALIZADOS

2024

DATOS DEL ENLACE SRFT

NOMBRE:

CARGO:

CORREO ELECTRÓNICO:

TELÉFONO(S):

L.C. PAULINO YESO OLGUIN

DIRECTOR DE CONTROL PRESUPUESTAL

paulino_yeso9514@uaeh.edu.mx

71-72000 Ext. 10570

RECURSOS RADICADOS POR LA SECRETARÍA DE HACIENDA

X

MINISTRACIONES DIRECTAS

MONTO DE RECURSO PRESUPUESTAL:

N°	TIPO DE GASTO	PARTIDA GÉNÉRICA	MUNICIPIO O GOBIERNO DE LA ENTIDAD	APROBADO	MODIFICADO	RECAUDADO (MINISTRADO)	COMPROMETIDO	DEVENGADO	EJERCIDO	PAGADO	OBSERVACIONES
1	1. Gasto Corriente	113	Cobertura Estatal	676,533,906.23	675,023,180.55	267,827,336.29	194,198,993.26	194,198,993.26	194,198,993.26	194,198,993.26	Federal Ordinario (convenio 0069/24)
2	1. Gasto Corriente	131	Cobertura Estatal	158,837,548.49	158,358,979.04	63,634,179.26	46,347,616.98	46,347,616.98	46,347,616.98	46,347,616.98	Rendimientos Generados en cuentas de la Secretaría de Hacienda \$667,829.23, de los cuales, fueron transferidos a la UAEH \$667,829.08 Rendimientos Generados por la UAEH \$1,442,190.20
3	1. Gasto Corriente	132	Cobertura Estatal	215,624,813.93	215,670,276.73	23,517,359.96	50,542.38	50,542.38	50,542.38	50,542.38	
4	1. Gasto Corriente	141	Cobertura Estatal	141,262,233.35	147,619,579.93	61,305,093.06	45,931,282.41	45,931,282.41	36,499,536.95	36,499,536.95	
5	1. Gasto Corriente	142	Cobertura Estatal	61,149,319.97	60,644,743.82	24,314,819.56	17,659,834.40	17,659,834.40	13,127,957.40	13,127,957.40	
6	1. Gasto Corriente	143	Cobertura Estatal	24,459,517.78	24,257,700.24	9,725,842.80	7,063,871.61	7,063,871.61	5,251,187.48	5,251,187.48	
7	1. Gasto Corriente	153	Cobertura Estatal	96,344,045.89	96,277,610.21	28,975,934.66	18,490,647.23	18,490,647.23	18,490,647.23	18,490,647.23	
8	1. Gasto Corriente	154	Cobertura Estatal	93,227,799.03	89,575,183.45	35,896,982.17	25,750,841.22	25,750,841.22	25,750,841.22	25,750,841.22	
9	1. Gasto Corriente	159	Cobertura Estatal	38,320,306.36	38,320,306.36	4,170,464.53	0.00	0.00	0.00	0.00	
10	1. Gasto Corriente	161	Cobertura Estatal	0.00	11,930.70	0.00	0.00	0.00	0.00	0.00	
11	1. Gasto Corriente	171	Cobertura Estatal	62,318,003.30	62,318,003.30	6,782,174.97	0.00	0.00	0.00	0.00	
12	1. Gasto Corriente	211	Cobertura Estatal	2,382,077.23	1,805,855.69	407,048.62	0.00	0.00	0.00	0.00	
13	1. Gasto Corriente	214	Cobertura Estatal	5,440,054.20	5,243,384.91	929,594.78	0.00	0.00	0.00	0.00	
14	1. Gasto Corriente	216	Cobertura Estatal	8,337,832.67	3,002,616.43	1,424,766.28	0.00	0.00	0.00	0.00	
15	1. Gasto Corriente	217	Cobertura Estatal	343,801.37	343,801.37	58,748.67	0.00	0.00	0.00	0.00	
16	1. Gasto Corriente	241	Cobertura Estatal	35,599.69	35,599.69	6,083.26	0.00	0.00	0.00	0.00	
17	1. Gasto Corriente	242	Cobertura Estatal	133,774.01	126,540.52	22,859.26	0.00	0.00	0.00	0.00	
18	1. Gasto Corriente	243	Cobertura Estatal	51,964.13	51,964.13	8,879.62	0.00	0.00	0.00	0.00	
19	1. Gasto Corriente	244	Cobertura Estatal	41,167.76	41,167.76	7,034.73	0.00	0.00	0.00	0.00	
20	1. Gasto Corriente	245	Cobertura Estatal	2,436.04	2,436.04	416.27	0.00	0.00	0.00	0.00	
21	1. Gasto Corriente	246	Cobertura Estatal	2,195,164.01	2,169,915.72	375,108.95	0.00	0.00	0.00	0.00	
22	1. Gasto Corriente	247	Cobertura Estatal	351,003.79	347,808.89	59,979.42	0.00	0.00	0.00	0.00	
23	1. Gasto Corriente	248	Cobertura Estatal	793,514.33	754,964.46	135,595.48	0.00	0.00	0.00	0.00	
24	1. Gasto Corriente	249	Cobertura Estatal	4,818,560.04	3,021,919.56	823,394.05	0.00	0.00	0.00	0.00	
25	1. Gasto Corriente	251	Cobertura Estatal	5,531,121.32	6,316,255.43	945,156.31	0.00	0.00	0.00	0.00	
26	1. Gasto Corriente	252	Cobertura Estatal	16,975.40	16,975.40	2,900.75	0.00	0.00	0.00	0.00	
27	1. Gasto Corriente	253	Cobertura Estatal	182,762.73	182,762.73	31,230.44	0.00	0.00	0.00	0.00	
28	1. Gasto Corriente	254	Cobertura Estatal	1,358,405.75	1,358,405.96	232,123.96	0.00	0.00	0.00	0.00	
29	1. Gasto Corriente	255	Cobertura Estatal	3,488,217.55	3,488,218.07	596,065.54	0.00	0.00	0.00	0.00	
30	1. Gasto Corriente	261	Cobertura Estatal	9,824,812.84	7,206,984.38	4,199,335.00	2,520,474.01	1,416,535.86	1,414,939.06	1,414,939.06	
31	1. Gasto Corriente	272	Cobertura Estatal	322,512.52	318,981.05	55,110.84	0.00	0.00	0.00	0.00	
32	1. Gasto Corriente	274	Cobertura Estatal	437.34	74.73	74.73	0.00	0.00	0.00	0.00	
33	1. Gasto Corriente	291	Cobertura Estatal	1,378,658.12	1,288,297.44	235,584.67	0.00	0.00	0.00	0.00	
34	1. Gasto Corriente	292	Cobertura Estatal	388,545.60	388,545.60	66,394.55	0.00	0.00	0.00	0.00	
35	1. Gasto Corriente	293	Cobertura Estatal	4,122,571.76	4,096,601.39	704,463.79	0.00	0.00	0.00	0.00	
36	1. Gasto Corriente	294	Cobertura Estatal	450,904.71	450,904.71	77,050.46	0.00	0.00	0.00	0.00	
37	1. Gasto Corriente	295	Cobertura Estatal	1,153,363.39	1,160,752.03	197,086.38	0.00	0.00	0.00	0.00	



ÓRGANO RECTOR:

UNIDAD PRESUPUESTAL:

NOMBRE DEL FONDO O PROGRAMA:

ABREVIATURA DEL FONDO O PROGRAMA:

EJERCICIO DEL RECURSO:

UNIVERSIDAD AUTÓNOMA DEL ESTADO DE HIDALGO

U006 SUBSIDIOS FEDERALES PARA ORGANISMOS DESCENTRALIZADOS

2024

DATOS DEL ENLACE SRFT

NOMBRE:

CARGO:

CORREO ELECTRÓNICO:

TELÉFONO(S):

L.C. PAULINO YESO OLGUIN

DIRECTOR DE CONTROL PRESUPUESTAL

paulino_veso9514@uah.edu.mx

71-72000 Ext. 10570

RECURSOS RADICADOS POR LA SECRETARÍA DE HACIENDA

MINISTRACIONES DIRECTAS



N°	TIPO DE GASTO	PARTIDA GÉNÉRICA	MUNICIPIO O GOBIERNO DE LA ENTIDAD	MONTO DE RECURSO PRESUPUESTAL:							OBSERVACIONES
				APROBADO	MODIFICADO	RECAUDADO (MINISTRADO)	COMPROMETIDO	DEVENGADO	EJERCIDO	PAGADO	
38	1. Gasto Corriente	296	Cobertura Estatal	3,209.93	1,171.88	548.51	0.00	0.00	0.00	0.00	
39	1. Gasto Corriente	298	Cobertura Estatal	350,665.70	297,194.28	59,921.65	0.00	0.00	0.00	0.00	
40	1. Gasto Corriente	311	Cobertura Estatal	0.00	7,169,179.00	7,169,179.00	7,169,179.00	7,169,179.00	7,169,179.00	7,169,179.00	
41	1. Gasto Corriente	312	Cobertura Estatal	785,133.56	134,163.38	134,163.38	0.00	0.00	0.00	0.00	
42	1. Gasto Corriente	313	Cobertura Estatal	69,021.13	58,027.81	30,657.38	18,863.07	6,155.34	6,155.34	6,155.34	
43	1. Gasto Corriente	314	Cobertura Estatal	2,897,068.71	1,655,067.34	1,655,067.34	1,160,017.13	1,160,017.13	1,160,017.13	1,160,017.13	
44	1. Gasto Corriente	317	Cobertura Estatal	16,585,111.53	8,193,781.53	8,193,781.53	5,359,722.79	5,359,722.79	5,043,472.54	5,043,472.54	
45	1. Gasto Corriente	323	Cobertura Estatal	6,114.15	1,044.78	1,044.78	0.00	0.00	0.00	0.00	
46	1. Gasto Corriente	327	Cobertura Estatal	0.00	44,080.00	44,080.00	44,080.00	44,080.00	44,080.00	44,080.00	
47	1. Gasto Corriente	331	Cobertura Estatal	1,318,979.60	852,494.33	507,238.41	281,851.58	281,851.58	213,749.15	213,749.15	
48	1. Gasto Corriente	332	Cobertura Estatal	363,447.52	363,447.52	204,770.56	142,664.76	142,664.76	95,109.84	95,109.84	
49	1. Gasto Corriente	333	Cobertura Estatal	929,987.07	510,759.09	510,759.09	351,843.19	351,843.19	231,656.09	231,656.09	
50	1. Gasto Corriente	334	Cobertura Estatal	0.00	2,019,719.11	416,530.35	416,530.35	416,530.35	277,686.90	277,686.90	
51	1. Gasto Corriente	336	Cobertura Estatal	0.00	190,912.78	29,341.30	29,341.30	29,341.30	0.00	0.00	
52	1. Gasto Corriente	339	Cobertura Estatal	7,970,993.85	14,436,265.47	5,180,890.74	3,818,809.77	3,765,320.28	2,261,940.92	2,261,940.92	
53	1. Gasto Corriente	341	Cobertura Estatal	15,030.62	15,030.62	2,568.43	0.00	0.00	0.00	0.00	
54	1. Gasto Corriente	345	Cobertura Estatal	0.00	664,673.08	664,673.08	664,673.08	664,673.08	664,673.08	664,673.08	
55	1. Gasto Corriente	351	Cobertura Estatal	2,281,458.29	1,596,800.00	389,854.89	0.00	0.00	0.00	0.00	
56	1. Gasto Corriente	354	Cobertura Estatal	4,414,781.31	2,743,904.16	754,396.47	0.00	0.00	0.00	0.00	
57	1. Gasto Corriente	357	Cobertura Estatal	10,115,427.29	10,013,495.79	1,728,521.10	0.00	0.00	0.00	0.00	
58	1. Gasto Corriente	358	Cobertura Estatal	876,750.95	3,271,844.67	149,818.93	0.00	0.00	0.00	0.00	
59	1. Gasto Corriente	359	Cobertura Estatal	2,046,135.13	1,941,107.55	349,642.94	0.00	0.00	0.00	0.00	
60	1. Gasto Corriente	372	Cobertura Estatal	3,232.86	552.43	552.43	0.00	0.00	0.00	0.00	
61	1. Gasto Corriente	375	Cobertura Estatal	0.00	0.00	0.00	0.00	0.00	0.00	0.00	
62	1. Gasto Corriente	378	Cobertura Estatal	49,040.60	8,380.04	8,380.04	0.00	0.00	0.00	0.00	
63	1. Gasto Corriente	379	Cobertura Estatal	23,692.34	4,048.54	4,048.54	0.00	0.00	0.00	0.00	
64	1. Gasto Corriente	381	Cobertura Estatal	636.89	108.83	108.83	0.00	0.00	0.00	0.00	
65	1. Gasto Corriente	392	Cobertura Estatal	1,519,960.41	3,369,120.21	1,031,624.90	771,894.53	763,336.21	475,749.45	475,749.45	
66	1. Gasto Corriente	399	Cobertura Estatal	1,331,704.93	4,326,214.34	227,561.33	0.00	0.00	0.00	0.00	
TOTAL				\$ 1,675,181,317.00	\$ 1,675,181,317.00	\$ 567,202,000.00	\$ 378,243,574.04	\$ 377,064,880.35	\$ 358,775,731.39	\$ 358,775,731.39	



NOTA: EL FORMATO DEBE LLENARSE POR FONDO Y/O PROGRAMA FEDERAL Y CIFRAS ACUMULADAS AL TRIMESTRE CORRESPONDIENTE.
NO OMITO COMENTAR QUE EL DEBIDO REQUERIMIENTO DE ESTE FORMATO ES RESPONSABILIDAD DEL ENTE PÚBLICO QUE LO ELABORA.

ELABORÓ
L.C. Yesenia Hernández García
Jefa del Departamento de Análisis y Seguimiento

REVISÓ
L.C. Paulino Yeso Olguin
Director de Control Presupuestal

AUTORIZÓ
L.C. Gabriela Mejía Valencia
Coordinadora de Administración y Finanzas

ÓRGANO RECTOR:

UNIDAD PRESUPUESTAL:

NOMBRE DEL FONDO O

PROGRAMA:

ABREVIATURA DEL FONDO O

PROGRAMA:

EJERCICIO DEL RECURSO:

UNIVERSIDAD AUTÓNOMA DEL ESTADO DE HIDALGO

U006 SUBSIDIOS FEDERALES PARA ORGANISMOS DESCENTRALIZADOS

2023

DATOS DEL ENLACE SRFT

NOMBRE:

L.C. PAULINO YESO OLGUIN

CARGO:

DIRECTOR DE CONTROL PRESUPUESTAL

CORREO ELECTRÓNICO:

paulino_ieso9514@uah.edu.mx

TELÉFONO(S):

71-72000 Ext. 10570

RECURSOS RADICADOS POR LA SECRETARÍA DE HACIENDA

MINISTRACIONES DIRECTAS

N°	TIPO DE GASTO	PARTIDA GENÉRICA	MUNICIPIO O GOBIERNO DE LA ENTIDAD	MONTO DE RECURSO PRESUPUESTAL:							OBSERVACIONES
				APROBADO	MODIFICADO	RECAUDADO (MINISTRADO)	COMPROMETIDO	DEVENGADO	EJERCIDO	PAGADO	
1	1. Gasto Corriente	113	Cobertura Estatal	631,674,429.52	632,974,092.75	632,974,092.75	632,974,092.75	632,974,092.75	632,974,092.75	632,974,092.75	Federal Ordinario (convenio 0145/23) Rendimientos transferidos \$1,852,241.84, Rendimientos Generados \$18,055,896.90
2	1. Gasto Corriente	131	Cobertura Estatal	148,598,179.28	154,198,892.34	154,198,892.34	154,198,892.34	154,198,892.34	154,198,892.34	154,198,892.34	
3	1. Gasto Corriente	132	Cobertura Estatal	213,377,716.87	210,293,487.45	210,293,487.45	210,293,487.45	210,293,487.45	210,293,487.45	210,293,487.45	
4	1. Gasto Corriente	141	Cobertura Estatal	131,189,380.51	155,146,160.40	155,146,160.40	155,146,160.40	155,146,160.40	155,146,160.40	155,146,160.40	
5	1. Gasto Corriente	142	Cobertura Estatal	56,718,472.95	60,761,668.37	60,761,668.37	60,761,668.37	60,761,668.37	60,761,668.37	60,761,668.37	
6	1. Gasto Corriente	143	Cobertura Estatal	23,004,921.53	24,302,579.90	24,302,579.90	24,302,579.90	24,302,579.90	24,302,579.90	24,302,579.90	
7	1. Gasto Corriente	153	Cobertura Estatal	10,923,565.16	87,164,881.41	87,164,881.41	87,164,881.41	87,164,881.41	87,164,881.41	87,164,881.41	
8	1. Gasto Corriente	154	Cobertura Estatal	41,901,033.88	100,505,796.15	100,505,796.15	100,505,796.15	100,505,796.15	100,505,796.15	100,505,796.15	
9	1. Gasto Corriente	161	Cobertura Estatal	20,239,346.89	0.00	0.00	0.00	0.00	0.00	0.00	
10	1. Gasto Corriente	171	Cobertura Estatal	57,924,994.02	62,318,080.00	62,318,080.00	62,318,080.00	62,318,080.00	62,318,080.00	62,318,080.00	
11	1. Gasto Corriente	211	Cobertura Estatal	9,256,878.87	1,886,218.46	1,886,218.46	1,886,218.46	1,886,218.46	1,886,218.46	1,886,218.46	
12	1. Gasto Corriente	212	Cobertura Estatal	591,509.19	218,956.32	218,956.32	218,956.32	218,956.32	218,956.32	218,956.32	
13	1. Gasto Corriente	214	Cobertura Estatal	10,797,200.73	3,263,448.00	3,263,448.00	3,263,448.00	3,263,448.00	3,263,448.00	3,263,448.00	
14	1. Gasto Corriente	215	Cobertura Estatal	1,180,986.40	0.00	0.00	0.00	0.00	0.00	0.00	
15	1. Gasto Corriente	216	Cobertura Estatal	5,469,106.64	2,873,054.93	2,873,054.93	2,873,054.93	2,873,054.93	2,873,054.93	2,873,054.93	
16	1. Gasto Corriente	217	Cobertura Estatal	2,016,814.36	3,712,573.15	3,712,573.15	3,712,573.15	3,712,573.15	3,712,573.15	3,712,573.15	
17	1. Gasto Corriente	218	Cobertura Estatal	24,500.00	0.00	0.00	0.00	0.00	0.00	0.00	
18	1. Gasto Corriente	222	Cobertura Estatal	139,080.00	276,596.00	276,596.00	276,596.00	276,596.00	276,596.00	276,596.00	
19	1. Gasto Corriente	223	Cobertura Estatal	2,500.00	0.00	0.00	0.00	0.00	0.00	0.00	
20	1. Gasto Corriente	241	Cobertura Estatal	43,438.50	81,525.96	81,525.96	81,525.96	81,525.96	81,525.96	81,525.96	
21	1. Gasto Corriente	242	Cobertura Estatal	151,528.46	42,615.04	42,615.04	42,615.04	42,615.04	42,615.04	42,615.04	
22	1. Gasto Corriente	243	Cobertura Estatal	38,457.71	11,010.52	11,010.52	11,010.52	11,010.52	11,010.52	11,010.52	
23	1. Gasto Corriente	244	Cobertura Estatal	157,886.00	71,445.97	71,445.97	71,445.97	71,445.97	71,445.97	71,445.97	
24	1. Gasto Corriente	245	Cobertura Estatal	0.00	4,466.00	4,466.00	4,466.00	4,466.00	4,466.00	4,466.00	
25	1. Gasto Corriente	246	Cobertura Estatal	5,684,784.29	2,290,195.11	2,290,195.11	2,290,195.11	2,290,195.11	2,290,195.11	2,290,195.11	
26	1. Gasto Corriente	247	Cobertura Estatal	524,054.06	101,480.09	101,480.09	101,480.09	101,480.09	101,480.09	101,480.09	
27	1. Gasto Corriente	248	Cobertura Estatal	6,978,313.44	2,534,739.69	2,534,739.69	2,534,739.69	2,534,739.69	2,534,739.69	2,534,739.69	
28	1. Gasto Corriente	249	Cobertura Estatal	5,685,549.22	216,301.61	216,301.61	216,301.61	216,301.61	216,301.61	216,301.61	
29	1. Gasto Corriente	251	Cobertura Estatal	7,510,085.94	2,961,018.44	2,961,018.44	2,961,018.44	2,961,018.44	2,961,018.44	2,961,018.44	
30	1. Gasto Corriente	252	Cobertura Estatal	32,031.52	0.00	0.00	0.00	0.00	0.00	0.00	
31	1. Gasto Corriente	253	Cobertura Estatal	3,951,612.01	212,056.89	212,056.89	212,056.89	212,056.89	212,056.89	212,056.89	
32	1. Gasto Corriente	254	Cobertura Estatal	3,037,305.88	2,293,961.42	2,293,961.42	2,293,961.42	2,293,961.42	2,293,961.42	2,293,961.42	
33	1. Gasto Corriente	255	Cobertura Estatal	4,738,831.98	2,947,854.04	2,947,854.04	2,947,854.04	2,947,854.04	2,947,854.04	2,947,854.04	
34	1. Gasto Corriente	256	Cobertura Estatal	0.00	273.76	273.76	273.76	273.76	273.76	273.76	
35	1. Gasto Corriente	261	Cobertura Estatal	7,033,796.97	7,579,131.72	7,579,131.72	7,579,131.72	7,579,131.72	7,579,131.72	7,579,131.72	
36	1. Gasto Corriente	271	Cobertura Estatal	2,858,941.19	0.00	0.00	0.00	0.00	0.00	0.00	
37	1. Gasto Corriente	272	Cobertura Estatal	435,963.77	94,896.39	94,896.39	94,896.39	94,896.39	94,896.39	94,896.39	
38	1. Gasto Corriente	273	Cobertura Estatal	331,552.84	0.00	0.00	0.00	0.00	0.00	0.00	



ÓRGANO RECTOR:

UNIDAD PRESUPUESTAL:

NOMBRE DEL FONDO O

PROGRAMA:

ABREVIATURA DEL FONDO O

PROGRAMA:

EJERCICIO DEL RECURSO:

UNIVERSIDAD AUTÓNOMA DEL ESTADO DE HIDALGO

U006 SUBSIDIOS FEDERALES PARA ORGANISMOS DESCENTRALIZADOS

2023

DATOS DEL ENLACE SRFT

NOMBRE:

L.C. PAULINO YESO OLGUIN

CARGO:

DIRECTOR DE CONTROL PRESUPUESTAL

CORREO ELECTRÓNICO:

paulino_yeso9514@uaeh.edu.mx

TELÉFONO(S):

71-72000 Ext. 10570

RECURSOS RADICADOS POR LA SECRETARÍA DE HACIENDA**MINISTRACIONES DIRECTAS**

N°	TIPO DE GASTO	PARTIDA GENÉRICA	MUNICIPIO O GOBIERNO DE LA ENTIDAD	MONTO DE RECURSO PRESUPUESTAL:						OBSERVACIONES	
				APROBADO	MODIFICADO	RECAUDADO (MINISTRADO)	COMPROMETIDO	DEVENGADO	EJERCIDO		PAGADO
39	1. Gasto Corriente	274	Cobertura Estatal	50,669.42	0.00	0.00	0.00	0.00	0.00	0.00	
40	1. Gasto Corriente	275	Cobertura Estatal	77,338.00	0.00	0.00	0.00	0.00	0.00	0.00	
41	1. Gasto Corriente	291	Cobertura Estatal	1,731,207.05	82,031.84	82,031.84	82,031.84	82,031.84	82,031.84	82,031.84	
42	1. Gasto Corriente	292	Cobertura Estatal	578,988.37	351,802.65	351,802.65	351,802.65	351,802.65	351,802.65	351,802.65	
43	1. Gasto Corriente	293	Cobertura Estatal	2,465,565.75	548,480.83	548,480.83	548,480.83	548,480.83	548,480.83	548,480.83	
44	1. Gasto Corriente	294	Cobertura Estatal	589,104.55	594,685.95	594,685.95	594,685.95	594,685.95	594,685.95	594,685.95	
45	1. Gasto Corriente	295	Cobertura Estatal	2,445,561.50	982,463.06	982,463.06	982,463.06	982,463.06	982,463.06	982,463.06	
46	1. Gasto Corriente	296	Cobertura Estatal	383,880.00	77,762.42	77,762.42	77,762.42	77,762.42	77,762.42	77,762.42	
47	1. Gasto Corriente	298	Cobertura Estatal	965,580.85	196,661.22	196,661.22	196,661.22	196,661.22	196,661.22	196,661.22	
48	1. Gasto Corriente	299	Cobertura Estatal	30,666.15	722.74	722.74	722.74	722.74	722.74	722.74	
49	1. Gasto Corriente	311	Cobertura Estatal	31,412,074.83	18,822,320.00	18,822,320.00	18,822,320.00	18,822,320.00	18,822,320.00	18,818,530.00	
50	1. Gasto Corriente	312	Cobertura Estatal	2,303,779.87	759,019.92	759,019.92	759,019.92	759,019.92	759,019.92	759,019.92	
51	1. Gasto Corriente	313	Cobertura Estatal	565,040.88	90,513.30	90,513.30	90,513.30	90,513.30	90,513.30	90,513.30	
52	1. Gasto Corriente	314	Cobertura Estatal	4,704,973.30	2,658,274.19	2,658,274.19	2,658,274.19	2,658,274.19	2,658,274.19	2,658,274.19	
53	1. Gasto Corriente	316	Cobertura Estatal	25,000.00	0.00	0.00	0.00	0.00	0.00	0.00	
54	1. Gasto Corriente	317	Cobertura Estatal	24,507,089.85	18,034,350.18	18,034,350.18	18,034,350.18	18,034,350.18	18,034,350.18	18,034,350.18	
55	1. Gasto Corriente	318	Cobertura Estatal	119,309.20	0.00	0.00	0.00	0.00	0.00	0.00	
56	1. Gasto Corriente	319	Cobertura Estatal	0.00	133,864.00	133,864.00	133,864.00	133,864.00	133,864.00	133,864.00	
57	1. Gasto Corriente	322	Cobertura Estatal	419,333.36	442,192.83	442,192.83	442,192.83	442,192.83	442,192.83	442,192.83	
58	1. Gasto Corriente	323	Cobertura Estatal	3,900.00	12,177.75	12,177.75	12,177.75	12,177.75	12,177.75	12,177.75	
59	1. Gasto Corriente	325	Cobertura Estatal	4,584,992.00	446,362.00	446,362.00	446,362.00	446,362.00	446,362.00	446,362.00	
60	1. Gasto Corriente	327	Cobertura Estatal	1,041,702.00	1,144,502.17	1,144,502.17	1,144,502.17	1,144,502.17	1,144,502.17	1,144,502.17	
61	1. Gasto Corriente	329	Cobertura Estatal	182,123.60	168,780.00	168,780.00	168,780.00	168,780.00	168,780.00	168,780.00	
62	1. Gasto Corriente	331	Cobertura Estatal	3,834,095.68	602,092.28	602,092.28	602,092.28	602,092.28	602,092.28	602,092.28	
63	1. Gasto Corriente	332	Cobertura Estatal	626,058.04	311,996.57	311,996.57	311,996.57	311,996.57	311,996.57	311,996.57	
64	1. Gasto Corriente	333	Cobertura Estatal	2,216,712.68	640,539.37	640,539.37	640,539.37	640,539.37	640,539.37	640,539.37	
65	1. Gasto Corriente	334	Cobertura Estatal	5,164,053.42	1,373,999.90	1,373,999.90	1,373,999.90	1,373,999.90	1,373,999.90	1,373,999.90	
66	1. Gasto Corriente	335	Cobertura Estatal	192,000.00	0.00	0.00	0.00	0.00	0.00	0.00	
67	1. Gasto Corriente	336	Cobertura Estatal	1,931,714.00	51,309.12	51,309.12	51,309.12	51,309.12	51,309.12	51,309.12	
68	1. Gasto Corriente	339	Cobertura Estatal	36,937,980.67	14,772,842.33	14,772,842.33	14,772,842.33	14,772,842.33	14,772,842.33	14,772,842.33	
69	1. Gasto Corriente	341	Cobertura Estatal	26,400.00	14,182.16	14,182.16	14,182.16	14,182.16	14,182.16	14,182.16	
70	1. Gasto Corriente	343	Cobertura Estatal	58,500.00	0.00	0.00	0.00	0.00	0.00	0.00	
71	1. Gasto Corriente	344	Cobertura Estatal	6,000.00	0.00	0.00	0.00	0.00	0.00	0.00	
72	1. Gasto Corriente	345	Cobertura Estatal	2,736,752.76	778,821.98	778,821.98	778,821.98	778,821.98	778,821.98	778,821.98	
73	1. Gasto Corriente	351	Cobertura Estatal	6,626,826.40	191,902.26	191,902.26	191,902.26	191,902.26	191,902.26	191,902.26	
74	1. Gasto Corriente	352	Cobertura Estatal	1,920,637.56	0.00	0.00	0.00	0.00	0.00	0.00	
75	1. Gasto Corriente	353	Cobertura Estatal	1,033,085.06	350,648.04	350,648.04	350,648.04	350,648.04	350,648.04	350,648.04	
76	1. Gasto Corriente	354	Cobertura Estatal	6,271,327.47	4,662,021.21	4,662,021.21	4,662,021.21	4,662,021.21	4,662,021.21	4,662,021.21	
77	1. Gasto Corriente	355	Cobertura Estatal	2,764,984.00	1,707,859.78	1,707,859.78	1,707,859.78	1,707,859.78	1,707,859.78	1,707,859.78	



ÓRGANO RECTOR:

UNIDAD PRESUPUESTAL:

NOMBRE DEL FONDO O

PROGRAMA:

ABREVIATURA DEL FONDO O

PROGRAMA:

EJERCICIO DEL RECURSO:

UNIVERSIDAD AUTÓNOMA DEL ESTADO DE HIDALGO

U006 SUBSIDIOS FEDERALES PARA ORGANISMOS DESCENTRALIZADOS

2023

DATOS DEL ENLACE SRFT

NOMBRE:

CARGO:

CORREO ELECTRÓNICO:

TELÉFONO(S):

L.C. PAULINO YESO OLGUIN

DIRECTOR DE CONTROL PRESUPUESTAL

paulino_yeso9514@uah.edu.mx

71-72000 Ext. 10570

RECURSOS RADICADOS POR LA SECRETARÍA DE HACIENDA

MINISTRACIONES DIRECTAS

MONTO DE RECURSO PRESUPUESTAL:

N°	TIPO DE GASTO	PARTIDA GENÉRICA	MUNICIPIO O GOBIERNO DE LA ENTIDAD	APROBADO	MODIFICADO	RECAUDADO (MINISTRADO)	COMPROMETIDO	DEVENGADO	EJERCIDO	PAGADO	OBSERVACIONES
78	1. Gasto Corriente	357	Cobertura Estatal	14,738,409.54	9,446,265.80	9,446,265.80	9,446,265.80	9,446,265.80	9,446,265.80	9,446,265.80	
79	1. Gasto Corriente	358	Cobertura Estatal	4,588,473.84	4,196,147.34	4,196,147.34	4,196,147.34	4,196,147.34	4,076,435.34	4,076,435.34	
80	1. Gasto Corriente	359	Cobertura Estatal	2,153,111.82	2,821,164.58	2,821,164.58	2,821,164.58	2,821,164.58	2,821,164.58	2,821,164.58	
81	1. Gasto Corriente	361	Cobertura Estatal	20,000.00	0.00	0.00	0.00	0.00	0.00	0.00	
82	1. Gasto Corriente	362	Cobertura Estatal	890,500.00	66,371.57	66,371.57	66,371.57	66,371.57	66,371.57	66,371.57	
83	1. Gasto Corriente	363	Cobertura Estatal	450,600.00	0.00	0.00	0.00	0.00	0.00	0.00	
84	1. Gasto Corriente	366	Cobertura Estatal	528,119.00	11,000.00	11,000.00	11,000.00	11,000.00	11,000.00	11,000.00	
85	1. Gasto Corriente	369	Cobertura Estatal	131,500.00	0.00	0.00	0.00	0.00	0.00	0.00	
86	1. Gasto Corriente	371	Cobertura Estatal	2,326,767.46	4,205.00	4,205.00	4,205.00	4,205.00	4,205.00	4,205.00	
87	1. Gasto Corriente	372	Cobertura Estatal	1,159,090.77	7,691.50	7,691.50	7,691.50	7,691.50	7,691.50	7,691.50	
88	1. Gasto Corriente	375	Cobertura Estatal	3,234,891.21	36,940.85	36,940.85	36,940.85	36,940.85	36,940.85	36,940.85	
89	1. Gasto Corriente	376	Cobertura Estatal	1,249,500.02	0.00	0.00	0.00	0.00	0.00	0.00	
90	1. Gasto Corriente	377	Cobertura Estatal	122,000.00	0.00	0.00	0.00	0.00	0.00	0.00	
91	1. Gasto Corriente	378	Cobertura Estatal	757,788.02	0.00	0.00	0.00	0.00	0.00	0.00	
92	1. Gasto Corriente	379	Cobertura Estatal	720,942.88	0.00	0.00	0.00	0.00	0.00	0.00	
93	1. Gasto Corriente	381	Cobertura Estatal	0.00	24,605.01	24,605.01	24,605.01	24,605.01	24,605.01	24,605.01	
94	1. Gasto Corriente	382	Cobertura Estatal	1,221,466.96	0.00	0.00	0.00	0.00	0.00	0.00	
95	1. Gasto Corriente	383	Cobertura Estatal	4,022,690.13	10,000.00	10,000.00	10,000.00	10,000.00	10,000.00	10,000.00	
96	1. Gasto Corriente	384	Cobertura Estatal	28,598.00	0.00	0.00	0.00	0.00	0.00	0.00	
97	1. Gasto Corriente	392	Cobertura Estatal	7,793,215.50	2,928,392.02	2,928,392.02	2,928,392.02	2,928,392.02	2,928,392.02	2,928,392.02	
TOTAL				\$ 1,611,897,424.00	\$ 1,611,897,424.00	\$ 1,611,897,424.00	\$ 1,611,897,424.00	\$ 1,611,897,424.00	\$ 1,611,777,712.00	\$ 1,611,773,922.00	



NOTA: EL FORMATO DEBE LLENARSE POR FONDO Y/O PROGRAMA FEDERAL Y CIFRAS ACUMULADAS AL TRIMESTRE CORRESPONDIENTE.

NO OMITO COMENTAR QUE EL DEBIDO REQUERIMIENTO DE ESTE FORMATO ES RESPONSABILIDAD DEL ENTE PÚBLICO QUE LO ELABORA.

ELABORÓ

L.C. Yesenia Hernández García
Jefa del Departamento de Análisis y Seguimiento

REVISÓ

L.C. Paulino Yeso Olguin
Director de Control Presupuestal

AUTORIZÓ

L.C. Gabriela Mejía Valencia
Coordinadora de Administración y Finanzas

ÓRGANO RECTOR:

UNIDAD PRESUPUESTAL: UNIVERSIDAD AUTÓNOMA DEL ESTADO DE HIDALGO
 NOMBRE DEL FONDO O PROGRAMA: U006 SUBSIDIOS FEDERALES PARA ORGANISMOS DESCENTRALIZADOS
 ABREVIATURA DEL FONDO O PROGRAMA:
 EJERCICIO DEL RECURSO: 2023

DATOS DEL ENLACE SRFT

NOMBRE: L.C. PAULINO YESO OLGUIN
 CARGO: DIRECTOR DE CONTROL PRESUPUESTAL
 CORREO ELECTRÓNICO: paulino_yeso9514@uah.edu.mx
 TELÉFONO(S): 71-72000 Ext. 10570

RECURSOS RADICADOS POR LA SECRETARÍA DE HACIENDA
 MINISTRACIONES DIRECTAS



N°	TIPO DE GASTO	PARTIDA GENÉRICA	MUNICIPIO O GOBIERNO DE LA ENTIDAD	MONTO DE RECURSO PRESUPUESTAL:						OBSERVACIONES	
				APROBADO	MODIFICADO	RECAUDADO (MINISTRADO)	COMPROMETIDO	DEVENGADO	EJERCIDO		PAGADO
1	1. Gasto Corriente	311	Cobertura Estatal	0.00	399,525.00	399,525.00	399,525.00	399,525.00	399,525.00	399,525.00	Convenio 0587/23 de apoyo financiero de Recursos Públicos Federales Extraordinarios no Regularizables, Rendimientos transferidos \$1,702.71 Rendimientos Generados \$1,572.65
2	1. Gasto Corriente	317	Cobertura Estatal	0.00	475.00	475.00	475.00	475.00	475.00	475.00	Reintegro de rendimientos \$1,596.36
TOTAL				\$ -	\$ 400,000.00	\$ 400,000.00	\$ 400,000.00	\$ 400,000.00	\$ 400,000.00	\$ 400,000.00	

NOTA: EL FORMATO DEBE LLENARSE POR FONDO Y/O PROGRAMA FEDERAL Y CIFRAS ACUMULADAS AL TRIMESTRE CORRESPONDIENTE.
 NO OMITO COMENTAR QUE EL DEBIDO REQUERIMIENTO DE ESTE FORMATO ES RESPONSABILIDAD DEL ENTE PÚBLICO QUE LO ELABORA.



ELABORÓ
L.C. Yesenia Hernández García
Jefa del Departamento de Análisis y Seguimiento



REVISÓ
L.C. Paulino Yeso Olguin
Director de Control Presupuestal



AUTORIZÓ
L.C. Gabriela Mejía Valencia
Coordinadora de Administración y Finanzas



ÓRGANO RECTOR: _____
 UNIDAD PRESUPUESTAL: UNIVERSIDAD AUTÓNOMA DEL ESTADO DE HIDALGO
 NOMBRE DEL FONDO O PROGRAMA: S247 PROGRAMA PARA EL DESARROLLO PROFESIONAL DOCENTE PARA EL TIPO SUPERIOR
 ABREVIATURA DEL FONDO O PROGRAMA: _____
 EJERCICIO DEL RECURSO: 2023

DATOS DEL ENLACE SRFT

NOMBRE: L.C. PAULINO YESO OLGUÍN
 CARGO: DIRECTOR DE CONTROL PRESUPUESTAL
 CORREO ELECTRÓNICO: paulino_veso9514@uaeh.edu.mx
 TELÉFONO(S): 71-72000 Ext. 10570


RECURSOS RADICADOS POR LA SECRETARÍA DE HACIENDA
 MINISTRACIONES DIRECTAS




N°	TIPO DE GASTO	PARTIDA GÉNÉRICA	MUNICIPIO O GOBIERNO DE LA ENTIDAD	MONTO DE RECURSO PRESUPUESTAL:							OBSERVACIONES
				APROBADO	MODIFICADO	RECAUDADO (MINISTRADO)	COMPROMETIDO	DEVENGADO	EJERCIDO	PAGADO	
1	1. Gasto Corriente	214	Cobertura Estatal	133,812.59	166,678.46	166,678.46	166,678.46	166,678.46	166,678.46	166,678.46	Rendimientos transferidos por gobierno \$1.30, Rendimientos generados UAEH \$11,143.58
2	1. Gasto Corriente	217	Cobertura Estatal	27,084.69	24,176.86	24,176.86	21,347.50	21,347.50	21,347.50	21,347.50	Reintegro de Rendimientos \$11,144.70
3	1. Gasto Corriente	251	Cobertura Estatal	18,813.08	23,895.00	23,895.00	23,895.00	23,895.00	23,895.00	23,895.00	
4	1. Gasto Corriente	255	Cobertura Estatal	14,585.15	12,981.82	12,981.82	12,130.00	12,130.00	12,130.00	12,130.00	Reintegro de Capital por \$2,112.30
5	1. Gasto Corriente	293	Cobertura Estatal	33,867.67	39,301.25	39,301.25	39,301.25	39,301.25	39,301.25	39,301.25	
6	1. Gasto Corriente	294	Cobertura Estatal	32,692.59	32,222.65	32,222.65	32,222.65	32,222.65	32,222.65	32,222.65	
7	1. Gasto Corriente	295	Cobertura Estatal	15,966.91	7,275.02	7,275.02	7,275.02	7,275.02	7,275.02	7,275.02	
8	1. Gasto Corriente	298	Cobertura Estatal	14,856.78	12,227.16	12,227.16	12,227.16	12,227.16	12,227.16	12,227.16	
9	1. Gasto Corriente	341	Cobertura Estatal	0.00	2,171.52	2,171.52	2,171.52	2,171.52	2,171.52	2,171.52	Reintegro de Capital por \$7,965.00
10	2. Gasto de Inversion	515	Cobertura Estatal	197,218.45	142,904.00	142,904.00	142,904.00	142,904.00	142,904.00	142,904.00	Reintegro de Capital por \$23,303.96
11	2. Gasto de Inversion	521	Cobertura Estatal	37,626.16	23,895.00	23,895.00	23,895.00	23,895.00	23,895.00	23,895.00	
12	2. Gasto de Inversion	523	Cobertura Estatal	9,406.54	7,965.00	7,965.00	7,965.00	7,965.00	7,965.00	7,965.00	
13	2. Gasto de Inversion	531	Cobertura Estatal	9,329.77	7,900.00	7,900.00	7,900.00	7,900.00	7,900.00	7,900.00	
14	2. Gasto de Inversion	564	Cobertura Estatal	9,406.54	7,300.00	7,300.00	7,300.00	7,300.00	7,300.00	7,300.00	
15	2. Gasto de Inversion	591	Cobertura Estatal	0.00	7,965.00	7,965.00	7,965.00	7,965.00	7,965.00	7,965.00	
16	2. Gasto de Inversion	597	Cobertura Estatal	18,813.08	7,965.00	7,965.00	7,965.00	7,965.00	7,965.00	7,965.00	Reintegro de Capital por \$13,275.00
TOTAL				\$ 573,480.00	\$ 526,823.74	\$ 526,823.74	\$ 523,142.56	\$ 523,142.56	\$ 523,142.56	\$ 523,142.56	\$ 523,142.56

NOTA: EL FORMATO DEBE LLENARSE POR FONDO Y/O PROGRAMA FEDERAL Y CIFRAS ACUMULADAS AL TRIMESTRE CORRESPONDIENTE.
 NO OMITO COMENTAR QUE EL DEBIDO REQUERIMIENTO DE ESTE FORMATO ES RESPONSABILIDAD DEL ENTE PÚBLICO QUE LO ELABORA.


 ELABORÓ
 L.C. Yesenia Hernández García
 Jefa del Departamento de Análisis y Seguimiento


 REVISÓ
 L.C. Paulino Yeso Olguin
 Director de Control Presupuestal


 AUTORIZÓ
 L.C. Gabriela Mejía Valencia
 Coordinadora de Administración y Finanzas



ÓRGANO RECTOR: _____
UNIDAD PRESUPUESTAL: UNIVERSIDAD AUTÓNOMA DEL ESTADO DE HIDALGO
NOMBRE DEL FONDO O PROGRAMA: 1008 FAM INFRAESTRUCTURA EDUCATIVA MEDIA SUPERIOR
ABREVIATURA DEL FONDO O PROGRAMA: _____
EJERCICIO DEL RECURSO: 2023

DATOS DEL ENLACE SRFT
NOMBRE: L.C. PAULINO YESO OLGUÍN
CARGO: DIRECTOR DE CONTROL PRESUPUESTAL
CORREO ELECTRÓNICO: paulino_ieso9514@uaeh.edu.mx
TELÉFONO(S): 71-72000 Ext. 10570


RECURSOS RADICADOS POR LA SECRETARÍA DE HACIENDA
MINISTRACIONES DIRECTAS

N°	TIPO DE GASTO	PARTIDA GENÉRICA	MUNICIPIO O GOBIERNO DE LA ENTIDAD	MONTO DE RECURSO PRESUPUESTAL:						OBSERVACIONES	
				APROBADO	MODIFICADO	RECAUDADO (MINISTRADO)	COMPROMETIDO	DEVENGADO	EJERCIDO		PAGADO
1	2. Gasto de Capital	622	Cobertura Estatal	3,452,820.00	4,951,597.59	4,951,597.59	4,951,597.59	4,951,597.59	3,452,819.99	3,452,819.99	Rendimientos transferidos por gobierno \$22,645.75, Rendimientos generados UAEH \$152,175.23, reintegro de rendimientos transferidos por gobierno \$1,897.88, reintegro de rendimientos generados UAEH \$9,424.69
			TOTAL	\$ 3,452,820.00	\$ 4,951,597.59	\$ 4,951,597.59	\$ 4,951,597.59	\$ 4,951,597.59	\$ 3,452,819.99	\$ 3,452,819.99	

NOTA: EL FORMATO DEBE LLENARSE POR FONDO Y/O PROGRAMA FEDERAL Y CIFRAS ACUMULADAS AL TRIMESTRE CORRESPONDIENTE.
 NO OMITO COMENTAR QUE EL DEBIDO REQUERIMIENTO DE ESTE FORMATO ES RESPONSABILIDAD DEL ENTE PÚBLICO QUE LO ELABORA.



ELABORÓ
 L.C. Ysenia Hernández García
 Jefa del Departamento de Análisis y Seguimiento



REVISÓ
 L.C. Paulino Yeso Olguín
 Director de Control Presupuestal



AUTORIZÓ
 L.C. Gabriela Mejía Valencia
 Coordinadora de Administración y Finanzas



ÓRGANO RECTOR: _____
 UNIDAD PRESUPUESTAL: UNIVERSIDAD AUTÓNOMA DEL ESTADO DE HIDALGO
 NOMBRE DEL FONDO O PROGRAMA: 1008 FAM INFRAESTRUCTURA EDUCATIVA MEDIA SUPERIOR
 ABREVIATURA DEL FONDO O PROGRAMA: _____
 EJERCICIO DEL RECURSO: 2023

DATOS DEL ENLACE SRFT
 NOMBRE: L.C. PAULINO YESO OLGUIN
 CARGO: DIRECTOR DE CONTROL PRESUPUESTAL
 CORREO ELECTRÓNICO: paulino_yeso9514@uaeh.edu.mx
 TELÉFONO(S): 71-72000 Ext. 10570

RECURSOS RADICADOS POR LA SECRETARÍA DE HACIENDA
 MINISTRACIONES DIRECTAS

X

N°	FOLIO	NOMBRE DE LA OBRA O PROYECTO	CLAVE DE LA OBRA O PROYECTO	MUNICIPIO O GOBIERNO DE LA ENTIDAD	MONTO DE RECURSO PRESUPUESTAL:						PORCENTAJE DE AVANCE FÍSICO	OBSERVACIONES
					MODIFICADO	RECAUDADO (MINISTRADO)	COMPROMETIDO	DEVENGADO	EJERCIDO	PAGADO		
1	HID230202234461	Construcción de dos aulas en primer nivel de edificio existente y obra exterior (andadores y servicio de red hidráulica, sanitaria y eléctrica)	2023/FAMMD-00026	Cobertura Estatal	4,951,597.59	4,951,597.59	4,951,597.59	4,951,597.59	3,452,819.99	3,452,819.99	100%	Rendimientos transferidos por gobierno \$22,645.75, Rendimientos generados UAEH \$152,175.23, reintegro de rendimientos generados UAEH \$9,424.69
2	HID230202235584	Construcción de dos aulas en primer nivel de edificio existente y obra exterior (andadores y servicio de red hidráulica, sanitaria y eléctrica)	2023/FAMMD-00028	Cobertura Estatal	22,645.75	20,747.87	20,747.87	20,747.87	20,747.87	20,747.87	100%	Reintegro de rendimientos transferidos por gobierno \$1,897.88
TOTAL					\$ 4,974,243.34	\$ 4,972,345.46	\$ 4,972,345.46	\$ 4,972,345.46	\$ 3,473,567.86	\$ 3,473,567.86	100%	

NOTA: EL FORMATO DEBE LLENARSE POR FONDO Y/O PROGRAMA FEDERAL Y CIFRAS ACUMULADAS AL TRIMESTRE CORRESPONDIENTE.
 EN CASO DE QUE UNA OBRA SE DESAGREGUE EN VARIOS FOLIOS AGREGAR SUBTOTALES POR OBRA.
 NO OMITO COMENTAR QUE EL DEBIDO REQUERIMIENTO DE ESTE FORMATO ES RESPONSABILIDAD DEL ENTE PÚBLICO QUE LO ELABORA.

ELABORÓ
 L.C. Ema López Abreo
 Jefa del Departamento de Gestión Presupuestaria

REVISÓ
 L.C. Paulino Yeso Olguin
 Director de Control Presupuestal

AUTORIZÓ
 L.C. Gabriela Mejía Valencia
 Coordinadora de Administración y Finanzas



ÓRGANO RECTOR:

UNIDAD PRESUPUESTAL:

UNIVERSIDAD AUTÓNOMA DEL ESTADO DE HIDALGO

NOMBRE DEL FONDO O PROGRAMA:

1008 FAM INFRAESTRUCTURA EDUCATIVA SUPERIOR

ABREVIATURA DEL FONDO O

PROGRAMA:

EJERCICIO DEL RECURSO:

2023

DATOS DEL ENLACE SRFT

NOMBRE:

L.C. PAULINO YESO OLGUÍN

CARGO:

DIRECTOR DE CONTROL PRESUPUESTAL

CORREO ELECTRÓNICO:

paulino_yeso9514@uaeh.edu.mx

TELÉFONO(S):

71-72000 Ext. 10570

RECURSOS RADICADOS POR LA SECRETARÍA DE HACIENDA


MINISTRACIONES DIRECTAS

N°	TIPO DE GASTO	PARTIDA GENÉRICA	MUNICIPIO O GOBIERNO DE LA ENTIDAD	MONTO DE RECURSO PRESUPUESTAL:						OBSERVACIONES	
				APROBADO	MODIFICADO	RECAUDADO (MINISTRADO)	COMPROMETIDO	DEVENGADO	EJERCIDO		PAGADO
1	2. Gasto de Capital	622	Cobertura Estatal	29,665,055.00	42,529,921.31	42,455,683.23	42,455,683.23	42,455,683.23	29,590,816.90	29,590,816.90	Rendimientos transferidos por gobierno \$177,863.10 Rendimientos generados UAEH \$1,759,885.41, reintegro de rendimientos transferidos por gobierno \$1,556.68, reintegro de rendimientos generados UAEH \$125,949.43, reintegro de capital \$74,238.08
TOTAL				\$ 29,665,055.00	\$ 42,529,921.31	\$ 42,455,683.23	\$ 42,455,683.23	\$ 42,455,683.23	\$ 29,590,816.90	\$ 29,590,816.90	

NOTA: EL FORMATO DEBE LLENARSE POR FONDO Y/O PROGRAMA FEDERAL Y CIFRAS ACUMULADAS AL TRIMESTRE CORRESPONDIENTE.
NO OMITO COMENTAR QUE EL DEBIDO REQUERIMIENTO DE ESTE FORMATO ES RESPONSABILIDAD DEL ENTE PÚBLICO QUE LO ELABORA.



ELABORÓ

L.C. Yesenia Hernández García
Jefa del Departamento de Análisis y Seguimiento


REVISÓ

L.C. Paulino Yeso Olguin
Director de Control Presupuestal


AUTORIZÓ

L.C. Gabriela Mejía Valencia
Coordinadora de Administración y Finanzas

ÓRGANO RECTOR: _____
UNIDAD PRESUPUESTAL: UNIVERSIDAD AUTÓNOMA DEL ESTADO DE HIDALGO
NOMBRE DEL FONDO O PROGRAMA: 1008 FAM INFRAESTRUCTURA EDUCATIVA MEDIA SUPERIOR
ABREVIATURA DEL FONDO O PROGRAMA: _____
EJERCICIO DEL RECURSO: 2023

DATOS DEL ENLACE SRFT

NOMBRE: L.C. PAULINO YESO OLGUÍN
CARGO: DIRECTOR DE CONTROL PRESUPUESTAL
CORREO ELECTRÓNICO: paulino_yeso9514@uaeh.edu.mx
TELÉFONO(S): 71-72000 Ext. 10570


RECURSOS RADICADOS POR LA SECRETARÍA DE HACIENDA
MINISTRACIONES DIRECTAS

N°	FOLIO	NOMBRE DE LA OBRA O PROYECTO	CLAVE DE LA OBRA O PROYECTO	MUNICIPIO O GOBIERNO DE LA ENTIDAD	MONTO DE RECURSO PRESUPUESTAL:						PORCENTAJE DE AVANCE FÍSICO	OBSERVACIONES
					MODIFICADO	RECAUDADO (MINISTRADO)	COMPROMETIDO	DEVENGADO	EJERCIDO	PAGADO		
1	HID230202234454	Remodelación de la unidad multidisciplinaria para la atención primaria de la salud, primera etapa del Instituto de Ciencias de la Salud y remodelación de laboratorios, cubículos y aulas multidisciplinarias del área académica de matemáticas y física primera etapa del Instituto de Ciencias Básicas e Ingeniería.	2023/FAMIS-00027	Cobertura Estatal	42,529,921.31	42,455,683.23	42,455,683.23	42,455,683.23	29,590,816.90	29,590,816.90	100%	Rendimientos transferidos por gobierno \$177,863.10 Rendimientos generados UAEH \$1,759,885.41, reintegro de rendimientos generados UAEH \$125,949.43, reintegro de capital \$74,238.08
2	HID230202235576	Remodelación de la unidad multidisciplinaria para la atención primaria de la salud, primera etapa del Instituto de Ciencias de la Salud y Remodelación de laboratorios, cubículos y aulas multidisciplinarias del área académica de matemáticas y física primera etapa del Instituto de Ciencias Básicas e Ingeniería.	2023/FAMIS-00029	Cobertura Estatal	177,863.10	176,306.42	176,306.42	176,306.42	176,306.42	176,306.42	100%	Reintegro de rendimientos transferidos por gobierno \$1,556.68
TOTAL					\$ 42,707,784.41	\$ 42,631,989.65	\$ 42,631,989.65	\$ 42,631,989.65	\$ 29,767,123.32	\$ 29,767,123.32	100%	

NOTA: EL FORMATO DEBE LLENARSE POR FONDO Y/O PROGRAMA FEDERAL Y CIFRAS ACUMULADAS AL TRIMESTRE CORRESPONDIENTE.
EN CASO DE QUE UNA OBRA SE DESAGREGUE EN VARIOS FOLIOS AGREGAR SUBTOTALES POR OBRA.
NO OMITO COMENTAR QUE EL DEBIDO REQUERIMIENTO DE ESTE FORMATO ES RESPONSABILIDAD DEL ENTE PÚBLICO QUE LO ELABORA.



ELABORÓ
L.C. Elinor López Abreo
Jefa del Departamento de Gestión Presupuestaria



REVISÓ
L.C. Paulino Yeso Olguín
Director de Control Presupuestal



AUTORIZÓ
L.C. Gabriela Mejía Valencia
Coordinadora de Administración y Finanzas

