



UNIVERSIDAD AUTÓNOMA DEL ESTADO DE HIDALGO

Rectoría

Office of the President

Oficio No. 269/2024

Dra. Carmen Enedina Rodríguez Armenta
Directora General de Educación Superior Universitaria e Intercultural
Subsecretaría de Educación Superior
Presente

Distinguida Doctora:

En atención a su oficio número 511/2024-0521-14 relacionado con el Artículo 37 Fracciones I, II, III, IV y V del Presupuesto de Egresos de la Federación para el Ejercicio Fiscal 2024, informo a usted que se ha cargado en el *Sistema de Gestión U006* la información correspondiente al **primer trimestre 2024**.

Sin otro particular por el momento, me es propicia la oportunidad para reiterarle mi más distinguida consideración y respeto.

Atentamente

“Amor, Orden y Progreso”

Pachuca de Soto, Hgo., 09 de abril de 2024

Dr. Octavio Castillo Acosta
Rector



c.c.p.-Archivo.
OCA/GMV/mgrl

Torres de Rectoría, 7° Piso,
Carretera Pachuca-Actopan, km.4.5,
Col. Campo de Tiro
Pachuca de Soto, Hidalgo; México. C.P. 42039
Teléfono: 771 71 72000 ext. 2701 y 2931
rectoria@uaeh.edu.mx



www.uaeh.edu.mx



Artículo 37
Fracciones I, II, III, IV, y V

Primer Trimestre 2024



Presupuesto de Egresos de la Federación para el Ejercicio Fiscal 2024

Artículo 37 Fracción I

Programas y cumplimiento de metas

Enero - Marzo 2024

DESTINO DE LOS RECURSOS FEDERALES QUE RECIBEN UNIVERSIDADES E INSTITUCIONES DE EDUCACIÓN MEDIA SUPERIOR Y SUPERIOR

En términos del artículo 37, fracción I del Decreto de Presupuesto de Egresos de la Federación para el Ejercicio Fiscal 2024

Programas y cumplimiento de metas

La información presentada es acumulada al período que se reporta

Enero- Diciembre 2024

Fracción I

Nombre de la Universidad	Programas PEF/2024	PRIMER TRIMESTRE DEL 2024			NOTA	SEGUNDO TRIMESTRE DEL 2024			NOTA	TERCER TRIMESTRE DEL 2024			NOTA	CUARTO TRIMESTRE DEL 2024			NOTA
		LOS PROGRAMAS A LOS QUE SE DESTINEN LOS RECURSOS FEDERALES (MILES DE PESOS)				LOS PROGRAMAS A LOS QUE SE DESTINEN LOS RECURSOS FEDERALES (MILES DE PESOS)				LOS PROGRAMAS A LOS QUE SE DESTINEN LOS RECURSOS FEDERALES (MILES DE PESOS)				LOS PROGRAMAS A LOS QUE SE DESTINEN LOS RECURSOS FEDERALES (MILES DE PESOS)			
		Enero	Febrero	Marzo		Abril	Mayo	Junio		Julio	Agosto	Septiembre		Octubre	Noviembre	Diciembre	
U A de E de H id a l g o	SUBSIDIOS FEDERALES PARA ORGANISMOS DESCENTRALIZADOS ESTATALES U006	A R/M	0.00 0.00	304,608.50 304,608.50	567,202.00 262,593.50		567,202.00 0.00	567,202.00 0.00	567,202.00 0.00		567,202.00 0.00	567,202.00 0.00	567,202.00 0.00		567,202.00 0.00	567,202.00 0.00	567,202.00 0.00
	PROGRAMA PARA EL DESARROLLO PROFESIONAL DOCENTE (PRODEP) S247	A R/M	0.00 0.00	0.00 0.00	0.00 0.00		0.00 0.00	0.00 0.00	0.00 0.00		0.00 0.00	0.00 0.00	0.00 0.00		0.00 0.00	0.00 0.00	0.00 0.00
	EXTRAORDINARIO U006	A R/M	0.00 0.00	0.00 0.00	0.00 0.00		0.00 0.00	0.00 0.00	0.00 0.00		0.00 0.00	0.00 0.00	0.00 0.00		0.00 0.00	0.00 0.00	0.00 0.00
	AAA	A R/M	0.00 0.00	0.00 0.00	0.00 0.00		0.00 0.00	0.00 0.00	0.00 0.00		0.00 0.00	0.00 0.00	0.00 0.00		0.00 0.00	0.00 0.00	0.00 0.00
	BBB	A R/M	0.00 0.00	0.00 0.00	0.00 0.00		0.00 0.00	0.00 0.00	0.00 0.00		0.00 0.00	0.00 0.00	0.00 0.00		0.00 0.00	0.00 0.00	0.00 0.00
	CCC	A R/M	0.00 0.00	0.00 0.00	0.00 0.00		0.00 0.00	0.00 0.00	0.00 0.00		0.00 0.00	0.00 0.00	0.00 0.00		0.00 0.00	0.00 0.00	0.00 0.00
	DDD	A R/M	0.00 0.00	0.00 0.00	0.00 0.00		0.00 0.00	0.00 0.00	0.00 0.00		0.00 0.00	0.00 0.00	0.00 0.00		0.00 0.00	0.00 0.00	0.00 0.00
	SUMA DEL MES		0.00	304,608.50	262,593.50		0.00	0.00	0.00		0.00	0.00	0.00		0.00	0.00	0.00
SUMAS ACUMULADAS		0.00	304,608.50	567,202.00		567,202.00	567,202.00	567,202.00		567,202.00	567,202.00	567,202.00		567,202.00	567,202.00	567,202.00	
ACUMULADO DEL TRIMESTRE				567,202.00			0.00				0.00				0.00		0.00


L. C. Gabriela Mejía Valencia
Coordinadora de Administración y Finanzas


Dr. Edgar Martínez Torres
Director General de Planeación


Dr. Octavio Castillo Acosta
Rector

RECURSOS FEDERALES QUE SE RECIBIERON INCLUYENDO SUBSIDIOS EXTRAORDINARIOS, DANDO CUMPLIMIENTO AL ARTÍCULO 37 DEL PRESUPUESTO DE EGRESOS DE LA FEDERACIÓN PARA 2024, DEBERÁ PRESENTARSE EN LAS FRACCIONES I, II y III. EL ÓRGANO DE CONTROL INTERNO DE LA INSTITUCIÓN SERÁ EL RESPONSABLE DE VALIDAR LA INFORMACIÓN PRESENTADA AL C. RECTOR(A) DE LOS RECURSOS MINISTRADOS EN EL PRESENTE EJERCICIO.

A *Acumulado*
R/M = Recursos Federales Mensuales (Subsidios Ordinario y Extraordinarios 2024)

Presupuesto de Egresos de la Federación para el Ejercicio Fiscal 2024

Artículo 37 Fracción II

Costo de la plantilla del personal

Enero - Marzo 2024

DESTINO DE LOS RECURSOS FEDERALES QUE RECIBEN UNIVERSIDADES E INSTITUCIONES DE EDUCACIÓN MEDIA SUPERIOR Y SUPERIOR

En términos del artículo 37, fracción II del Decreto de Presupuesto de Egresos de la Federación para el Ejercicio Fiscal 2024.

Costo de la plantilla de personal

La información presentada es acumulada al periodo que se reporta

Periodo del 01 de enero al 31 de marzo de 2024.

Fracción II											PRIMER TRIMESTRE 2024				
Universidad / Institución	Estructura de la Plantilla (Desagregada)										Costo total de la plantilla (Pesos)				
	Categoría	Tipo de personal	Costo unitario bruto (pesos)			Número de plazas			Responsabilidad laboral	Ubicación	Enero	Febrero	Marzo	Acumulado ene. a mzo.	
			Enero	Febrero	Marzo	Enero	Febrero	Marzo							
U. A. del Edo. de Hidalgo	✓ ✓ ✓	RECTORIA	ADMINISTRATIVO	52478.92	52478.92	52478.92	8	8	8	APOYO INSTITUCIONAL	PACHUCA DE SOTO, HGO.	62,494	73,583	61,103	197,180
	✓ ✓ ✓	RECTORIA	ACADEMICO	44785.53	34052.22	34052.22	5	4	4	ACADEMICO	PACHUCA DE SOTO, HGO.	53,333	47,746	39,648	140,727
	✓ ✓ ✓	RECTORIA	MANDOS MEDIOS Y SUP.	291073.74	291227.76	291381.78	12	12	12	MANDOS MEDIOS Y SUP.	PACHUCA DE SOTO, HGO.	346,624	408,342	339,267	1,094,233
	✓ ✓ ✓	UNIDAD DE TRANSPARENCIA	MANDOS MEDIOS Y SUP.	76073.78	76073.78	76073.78	6	6	6	MANDOS MEDIOS Y SUP.	PACHUCA DE SOTO, HGO.	90,592	106,666	88,576	285,834
	✓ ✓ ✓	PATRONATO	ADMINISTRATIVO	88147.8	81987.96	84082.63	18	17	18	APOYO INSTITUCIONAL	MRAL. DE LA REFORMA, HGO.	104,970	114,958	97,901	317,830
	✓ ✓ ✓	PATRONATO	ACADEMICO	57376.96	57376.96	57939.98	4	4	4	ACADEMICO	MRAL. DE LA REFORMA, HGO.	68,327	80,450	67,462	216,239
	✓ ✓ ✓	PATRONATO	MANDOS MEDIOS Y SUP.	44204.6	44320.11	44435.62	4	4	4	MANDOS MEDIOS Y SUP.	REFORMA, HGO.	52,641	62,143	51,738	166,522
	✓ ✓ ✓	COORD.DE ADMON.Y FINANZAS	ADMINISTRATIVO	57474.39	51997	51997	9	8	8	APOYO INSTITUCIONAL	PACHUCA DE SOTO, HGO.	68,443	72,907	60,542	201,892
	✓ ✓ ✓	COORD.DE ADMON.Y FINANZAS	ACADEMICO	119658.86	120042.15	119871.56	14	14	14	ACADEMICO	PACHUCA DE SOTO, HGO.	142,485	168,316	139,571	450,382
	✓ ✓ ✓	COORD.DE ADMON.Y FINANZAS	MANDOS MEDIOS Y SUP.	185014.5	198630.77	205054.04	10	11	12	MANDOS MEDIOS Y SUP.	PACHUCA DE SOTO, HGO.	220,324	278,508	238,753	737,584
	✓ ✓ ✓	DIR.ADMINISTRA.PERSONAL	ADMINISTRATIVO	313336.86	313480.24	317062.67	52	52	53	APOYO INSTITUCIONAL	PACHUCA DE SOTO, HGO.	373,136	439,543	369,169	1,181,847
	✓ ✓ ✓	DIR.ADMINISTRA.PERSONAL	ACADEMICO	486609.39	545026.66	444737.5	62	67	58	ACADEMICO	PACHUCA DE SOTO, HGO.	579,476	764,203	517,825	1,861,505
	✓ ✓ ✓	DIR.ADMINISTRA.PERSONAL	MANDOS MEDIOS Y SUP.	374048.2	374997.69	354387.84	28	27	24	MANDOS MEDIOS Y SUP.	PACHUCA DE SOTO, HGO.	445,433	514,937	403,609	1,363,979
	✓ ✓ ✓	DIR.ADMINISTRA.PERSONAL	PRODEP	33,136.94	33,136.94	33,136.94	2	2	2	ACADEMICO	PACHUCA DE SOTO, HGO.	39,461	46,463	38,583	124,506
	✓ ✓ ✓	DIR.RECURSOS FINANCIEROS	ADMINISTRATIVO	247450.1	247680.78	244134.42	48	48	47	APOYO INSTITUCIONAL	PACHUCA DE SOTO, HGO.	294,675	347,283	284,255	926,213
	✓ ✓ ✓	DIR.RECURSOS FINANCIEROS	ACADEMICO	87,290	87,502	96,581	12	12	13	ACADEMICO	PACHUCA DE SOTO, HGO.	103,948	122,690	112,453	339,091
	✓ ✓ ✓	DIR.RECURSOS FINANCIEROS	MANDOS MEDIOS Y SUP.	113,937.78	114,102.48	114,267.18	8	8	8	MANDOS MEDIOS Y SUP.	PACHUCA DE SOTO, HGO.	135,682	159,987	133,046	428,715
	✓ ✓ ✓	DIR.TRANSPORTE	ADMINISTRATIVO	204867.24	205639.36	205695.37	42	42	42	APOYO INSTITUCIONAL	MRAL. DE LA REFORMA, HGO.	244,084	288,335	239,499	771,918
	✓ ✓ ✓	DIR.TRANSPORTE	MANDOS MEDIOS Y SUP.	32,886	32,886	32,886	2	2	2	MANDOS MEDIOS Y SUP.	MRAL. DE LA REFORMA, HGO.	39,163	46,111	38,291	123,565
	✓ ✓ ✓	DIR.REC.MAT.ADQARR.SERV.	ADMINISTRATIVO	205,269.42	208,256.58	216,720.00	42	43	45	APOYO INSTITUCIONAL	PACHUCA DE SOTO, HGO.	244,444	292,005	252,336	788,784
	✓ ✓ ✓	DIR.REC.MAT.ADQARR.SERV.	ACADEMICO	130025.68	130025.68	130325.92	14	14	14	ACADEMICO	PACHUCA DE SOTO, HGO.	154,840	182,314	151,744	488,898
	✓ ✓ ✓	DIR.REC.MAT.ADQARR.SERV.	MANDOS MEDIOS Y SUP.	176,642	176,642	177,255	14	14	14	MANDOS MEDIOS Y SUP.	PACHUCA DE SOTO, HGO.	210,354	247,677	206,385	664,416
	✓ ✓ ✓	DIR.BECAS	ADMINISTRATIVO	24,815.80	24,815.80	19,689.25	4	4	4	APOYO INSTITUCIONAL	PACHUCA DE SOTO, HGO.	29,552	34,795	22,925	87,272
	✓ ✓ ✓	DIR.BECAS	ACADEMICO	11226.74	11226.74	11226.74	2	2	2	ACADEMICO	PACHUCA DE SOTO, HGO.	13,369	15,741	13,072	42,182
	✓ ✓ ✓	DIR.BECAS	MANDOS MEDIOS Y SUP.	85,456	64,345	108,925	5	4	6	MANDOS MEDIOS Y SUP.	PACHUCA DE SOTO, HGO.	101,765	90,221	126,825	318,811
	✓ ✓ ✓	DIR. CONTROL PRESUPUESTAL	ADMINISTRATIVO	133,958	133,261	123,477	26	26	24	APOYO INSTITUCIONAL	PACHUCA DE SOTO, HGO.	159,523	186,850	143,770	490,143
	✓ ✓ ✓	DIR. CONTROL PRESUPUESTAL	ACADEMICO	45,651	45,651	45,651	6	6	6	ACADEMICO	PACHUCA DE SOTO, HGO.	54,353	64,008	53,153	171,524
	✓ ✓ ✓	DIR. CONTROL PRESUPUESTAL	MANDOS MEDIOS Y SUP.	187,121	173,728	176,961	16	15	14	MANDOS MEDIOS Y SUP.	PACHUCA DE SOTO, HGO.	222,832	243,590	206,043	672,465
	✓ ✓ ✓	DIR. DE TESORERIA	ACADEMICO	21,487	21,487	44,686	4	4	8	ACADEMICO	PACHUCA DE SOTO, HGO.	25,588	30,128	52,030	107,746
	✓ ✓ ✓	DIR. DE TESORERIA	MANDOS MEDIOS Y SUP.	49,653	49,653	49,653	2	2	2	MANDOS MEDIOS Y SUP.	PACHUCA DE SOTO, HGO.	59,129	69,621	57,813	186,564
	✓ ✓ ✓	DIR.AHORRO PARA EL RETIRO	ADMINISTRATIVO	14,839	20,377	20,376	3	4	4	APOYO INSTITUCIONAL	PACHUCA DE SOTO, HGO.	17,672	28,487	23,724	69,883
	✓ ✓ ✓	DIR.AHORRO PARA EL RETIRO	ACADEMICO	49,389	45,875	38,495	8	8	6	ACADEMICO	PACHUCA DE SOTO, HGO.	58,814	64,323	44,821	167,958
	✓ ✓ ✓	DIR.AHORRO PARA EL RETIRO	MANDOS MEDIOS Y SUP.	62,718	62,718	30,870	6	6	4	MANDOS MEDIOS Y SUP.	PACHUCA DE SOTO, HGO.	74,688	87,940	35,943	198,571
	✓ ✓ ✓	UNIDAD ASUNTOS JURIDICOS	ACADEMICO	29,530	29,530	44,752	2	2	4	ACADEMICO	MRAL. DE LA REFORMA, HGO.	35,366	41,406	52,107	128,878
	✓ ✓ ✓	UNIDAD ASUNTOS JURIDICOS	MANDOS MEDIOS Y SUP.	20,040	20,040	20,040	2	2	2	MANDOS MEDIOS Y SUP.	MRAL. DE LA REFORMA, HGO.	23,864	28,098	23,333	75,295
	✓ ✓ ✓	U. GEST. ENT. ECON. UNIV.	ADMINISTRATIVO	198,554	177,410	184,846	37	33	34	APOYO INSTITUCIONAL	MRAL. DE LA REFORMA, HGO.	236,447	248,753	215,223	700,423
	✓ ✓ ✓	U. GEST. ENT. ECON. UNIV.	ACADEMICO	33,898.18	33,898.18	33,898.18	4	4	4	ACADEMICO	MRAL. DE LA REFORMA, HGO.	40,367	47,530	39,469	127,366
	✓ ✓ ✓	U. GEST. ENT. ECON. UNIV.	MANDOS MEDIOS Y SUP.	252822.9	253007.2	253501.3	20	20	20	MANDOS MEDIOS Y SUP.	MRAL. DE LA REFORMA, HGO.	300,835	354,751	295,162	950,747
	✓ ✓ ✓	ADM.CENTRO EXT.UNIVERSITA	ACADEMICO	15,438	29,721	29,721	1	2	2	ACADEMICO	MRAL. DE LA REFORMA, HGO.	18,384	41,673	34,605	94,662
	✓ ✓ ✓	ADM. EDITORIAL UNIVERSIT.	ADMINISTRATIVO	114,774.45	115,112.02	115,112.02	22	22	22	APOYO INSTITUCIONAL	PACHUCA DE SOTO, HGO.	136,679	161,403	134,029	432,111
	✓ ✓ ✓	ADM. EDITORIAL UNIVERSIT.	ACADEMICO	56791.9	56791.9	56791.9	10	10	10	ACADEMICO	PACHUCA DE SOTO, HGO.	67,630	79,630	66,125	213,386
	✓ ✓ ✓	ADM. EDITORIAL UNIVERSIT.	MANDOS MEDIOS Y SUP.	47,326	47,326	92,201	4	4	6	MANDOS MEDIOS Y SUP.	PACHUCA DE SOTO, HGO.	56,358	66,358	107,353	230,069
	✓ ✓ ✓	ADM. DEL TRANSP. UNIVERS.	ADMINISTRATIVO	167,384.44	144,854.92	167,780.63	31	28	34	APOYO INSTITUCIONAL	MRAL. DE LA REFORMA, HGO.	199,329	203,307	195,354	597,989
	✓ ✓ ✓	ADM. DEL TRANSP. UNIVERS.	ACADEMICO	34690.32	34690.32	34690.32	4	4	4	ACADEMICO	MRAL. DE LA REFORMA, HGO.	41,311	48,641	40,391	130,343

DESTINO DE LOS RECURSOS FEDERALES QUE RECIBEN UNIVERSIDADES E INSTITUCIONES DE EDUCACIÓN MEDIA SUPERIOR Y SUPERIOR

En términos del artículo 37, fracción II del Decreto de Presupuesto de Egresos de la Federación para el Ejercicio Fiscal 2024

Costo de la plantilla de personal

La información presentada es acumulada al periodo que se reporta

Periodo del 01 de enero al 31 de marzo de 2024

Fracción II											PRIMER TRIMESTRE 2024			
Universidad / Institución	Categoría	Tipo de personal	Costo unitario bruto (pesos)			Número de plazas			Responsabilidad laboral	Ubicación	Costo total de la plantilla (Pesos)			
			Enero	Febrero	Marzo	Enero	Febrero	Marzo			Enero	Febrero	Marzo	Acumulado ene. a mzo.
			U. A. del Edo. de Hidalgo	ADM. DEL TRANSP. UNIVERS.	MANDOS MEDIOS Y SUP.	41,228	41,228	41,228			2	2	2	MANDOS MEDIOS Y SUP.
✓ ✓ ✓	ADM. PABELLON UNIVERSITA.	MANDOS MEDIOS Y SUP.	22,594.96	22,594.96	22,594.96	2	2	2	MANDOS MEDIOS Y SUP.	MRAL DE LA REFORMA, HGO.	26,907	31,681	26,308	84,897
✓ ✓ ✓	ADM. CEN. ELE. DES. APL.	ACADEMICO	67344.84	67344.84	67344.84	10	10	10	ACADEMICO	MRAL DE LA REFORMA, HGO.	80,197	94,427	78,412	253,036
✓ ✓ ✓	ADM. CEN. ELE. DES. APL.	MANDOS MEDIOS Y SUP.	29,153	29,043	26,079	2	2	2	MANDOS MEDIOS Y SUP.	MRAL DE LA REFORMA, HGO.	34,777	40,723	30,365	105,804
✓ ✓ ✓	DIR. DESARROLLO EMPRESARIA Y SUP.	MANDOS MEDIOS Y SUP.	24,210.50	24,210.50	24,210.50	2	2	2	MANDOS MEDIOS Y SUP.	TULANCINGO DE BRAVO, HGO.	28,831	33,946	28,189	90,967
✓ ✓ ✓	ADM. ESTACIONAM. UNIVERS.	ADMINISTRATIVO	13741.43	17759.8	17027.8	3	4	4	APOYO INSTITUCIONAL	MRAL DE LA REFORMA, HGO.	16,364	24,902	19,826	61,092
✓ ✓ ✓	ADM. RESIDENCIAS UNIV.	ADMINISTRATIVO	43,161	43,293	42,945	10	10	10	APOYO INSTITUCIONAL	TULANCINGO DE BRAVO, HGO.	51,398	60,703	50,002	162,103
✓ ✓ ✓	ADM. RESIDENCIAS UNIV.	MANDOS MEDIOS Y SUP.	41,227.62	41,227.62	41,227.62	2	2	2	MANDOS MEDIOS Y SUP.	TULANCINGO DE BRAVO, HGO.	49,096	57,807	48,003	154,905
✓ ✓ ✓	ADM. VILLA DEPORTIVA	ADMINISTRATIVO	32413.45	31861.77	37724.16	6	6	8	APOYO INSTITUCIONAL	PACHUCA DE SOTO, HGO.	38,599	43,893	43,924	126,216
✓ ✓ ✓	ADM. VILLA DEPORTIVA	MANDOS MEDIOS Y SUP.	46,183	46,183	46,183	4	4	4	MANDOS MEDIOS Y SUP.	PACHUCA DE SOTO, HGO.	54,997	64,755	53,773	173,525
✓ ✓ ✓	ADMIN. DE UNIDENTAL	MANDOS MEDIOS Y SUP.	46,512.33	46,703.02	46,703.02	4	4	4	MANDOS MEDIOS Y SUP.	SAN AGUSTIN TLAXIACA, HGO.	55,389	65,484	54,378	175,251
✓ ✓ ✓	DESARROLLO SOCIAL	ADMINISTRATIVO	39463.61	30789.43	30329.43	8	6	6	APOYO INSTITUCIONAL	PACHUCA DE SOTO, HGO.	46,995	43,171	35,314	125,480
✓ ✓ ✓	DESARROLLO SOCIAL	ACADEMICO	9,278	9,278	9,278	2	2	2	ACADEMICO	PACHUCA DE SOTO, HGO.	11,049	13,009	10,803	34,861
✓ ✓ ✓	DESARROLLO SOCIAL	MANDOS MEDIOS Y SUP.	55,415.60	55,415.60	26,262.46	4	4	2	MANDOS MEDIOS Y SUP.	PACHUCA DE SOTO, HGO.	65,991	77,700	30,578	174,270
✓ ✓ ✓	DEFENSOR UNIVERSITARIO	ADMINISTRATIVO	14399.52	14474.2	14474.2	2	2	2	APOYO INSTITUCIONAL	PACHUCA DE SOTO, HGO.	17,148	20,295	16,853	54,295
✓ ✓ ✓	DEFENSOR UNIVERSITARIO	ACADEMICO	48,250	48,891	48,973	8	8	8	ACADEMICO	PACHUCA DE SOTO, HGO.	58,649	68,553	57,021	184,223
✓ ✓ ✓	DEFENSOR UNIVERSITARIO	MANDOS MEDIOS Y SUP.	39,385.82	39,385.82	39,385.82	2	2	2	MANDOS MEDIOS Y SUP.	PACHUCA DE SOTO, HGO.	46,902	55,224	45,858	147,985
✓ ✓ ✓	SECRETARIA GENERAL	ADMINISTRATIVO	339227.37	372892.17	323233.78	55	50	52	APOYO INSTITUCIONAL	PACHUCA DE SOTO, HGO.	403,967	438,718	376,354	1,219,039
✓ ✓ ✓	SECRETARIA GENERAL	ACADEMICO	361,962	361,859	362,309	38	38	38	ACADEMICO	PACHUCA DE SOTO, HGO.	431,041	507,376	421,850	1,360,267
✓ ✓ ✓	SECRETARIA GENERAL	MANDOS MEDIOS Y SUP.	289,377.37	295,356.40	295,356.40	17	18	18	MANDOS MEDIOS Y SUP.	PACHUCA DE SOTO, HGO.	344,532	414,131	343,895	1,102,558
✓ ✓ ✓	SECRETARIA GENERAL	PROOEP	13284.14	13284.14	13284.14	6	6	6	ACADEMICO	PACHUCA DE SOTO, HGO.	157,471	185,340	153,907	496,658
✓ ✓ ✓	DIR. PROTEC. CIVIL UNIV.	ADMINISTRATIVO	34,965	35,021	35,021	6	6	6	APOYO INSTITUCIONAL	MRAL DE LA REFORMA, HGO.	41,638	49,105	40,777	131,519
✓ ✓ ✓	DIR. PROTEC. CIVIL UNIV.	MANDOS MEDIOS Y SUP.	48,367.52	34,793.25	28,327.98	4	3	2	MANDOS MEDIOS Y SUP.	MRAL DE LA REFORMA, HGO.	57,598	48,726	32,983	139,308
✓ ✓ ✓	DIR. SERV. MED. UNIV.	ADMINISTRATIVO	36904.63	36954.07	36954.07	8	8	8	APOYO INSTITUCIONAL	PACHUCA DE SOTO, HGO.	43,948	51,815	43,027	138,789
✓ ✓ ✓	DIR. SERV. MED. UNIV.	ACADEMICO	26,285	26,285	26,285	4	4	4	ACADEMICO	PACHUCA DE SOTO, HGO.	31,301	36,855	30,604	98,760
✓ ✓ ✓	DIR. SERV. MED. UNIV.	MANDOS MEDIOS Y SUP.	30,315.66	30,315.66	30,315.66	2	2	2	MANDOS MEDIOS Y SUP.	PACHUCA DE SOTO, HGO.	36,101	42,507	35,298	113,906
✓ ✓ ✓	DIR. ADMINISTRA. ESCOLAR	ADMINISTRATIVO	292,228.16	272,520.27	262,923.72	84	52	50	APOYO INSTITUCIONAL	PACHUCA DE SOTO, HGO.	347,998	382,111	306,132	1,036,242
✓ ✓ ✓	DIR. ADMINISTRA. ESCOLAR	ACADEMICO	256,503.47	271,220.80	296,632.96	34	36	38	ACADEMICO	PACHUCA DE SOTO, HGO.	305,456	380,289	345,381	1,031,126
✓ ✓ ✓	DIR. ADMINISTRA. ESCOLAR	MANDOS MEDIOS Y SUP.	173,925.34	174,222.86	174,520.38	12	12	12	MANDOS MEDIOS Y SUP.	PACHUCA DE SOTO, HGO.	207,118	244,285	203,201	654,604
✓ ✓ ✓	DIR. ARCHIVO GENERAL	ADMINISTRATIVO	45,571	45,543	45,481	10	10	10	APOYO INSTITUCIONAL	PACHUCA DE SOTO, HGO.	54,197	63,857	52,955	171,009
✓ ✓ ✓	DIR. ARCHIVO GENERAL	ACADEMICO	127,609	127,609	127,745	14	14	14	ACADEMICO	PACHUCA DE SOTO, HGO.	151,962	178,925	148,739	479,625
✓ ✓ ✓	DIR. ARCHIVO GENERAL	MANDOS MEDIOS Y SUP.	75,202	94,309	100,732	5	7	8	MANDOS MEDIOS Y SUP.	PACHUCA DE SOTO, HGO.	89,554	132,234	117,286	339,074
✓ ✓ ✓	ADM. CIUDAD CONOCIMIENT.	ADMINISTRATIVO	752,260	766,596	777,802	143	148	149	APOYO INSTITUCIONAL	MRAL DE LA REFORMA, HGO.	895,825	1,074,874	905,626	2,876,324
✓ ✓ ✓	ADM. CIUDAD CONOCIMIENT.	ACADEMICO	15,222	15,222	15,222	2	2	2	ACADEMICO	MRAL DE LA REFORMA, HGO.	18,127	21,343	17,724	57,194
✓ ✓ ✓	ADM. CIUDAD CONOCIMIENT.	MANDOS MEDIOS Y SUP.	88,945	88,945	88,945	6	6	6	MANDOS MEDIOS Y SUP.	MRAL DE LA REFORMA, HGO.	105,920	124,715	103,562	334,195
✓ ✓ ✓	ADM. TORRES RECTORIA	ADMINISTRATIVO	215,255	205,894	201,084	41	41	39	APOYO INSTITUCIONAL	PACHUCA DE SOTO, HGO.	256,335	288,692	234,130	779,157
✓ ✓ ✓	ADM. TORRES RECTORIA	MANDOS MEDIOS Y SUP.	26,262	26,262	26,262	2	2	2	MANDOS MEDIOS Y SUP.	PACHUCA DE SOTO, HGO.	31,275	36,824	30,578	98,677
✓ ✓ ✓	DIR. IDENTIDAD EVE.ESPECIA	ADMINISTRATIVO	48,665	51,404	57,747	10	11	12	APOYO INSTITUCIONAL	MRAL DE LA REFORMA, HGO.	57,953	72,075	67,237	197,264
✓ ✓ ✓	DIR. IDENTIDAD EVE.ESPECIA	ACADEMICO	35,657	35,657	35,657	4	4	4	ACADEMICO	MRAL DE LA REFORMA, HGO.	42,462	49,596	41,577	133,635
✓ ✓ ✓	DIR. IDENTIDAD EVE.ESPECIA	MANDOS MEDIOS Y SUP.	35,412	35,412	35,412	4	4	4	MANDOS MEDIOS Y SUP.	MRAL DE LA REFORMA, HGO.	42,171	49,653	41,232	133,056
✓ ✓ ✓	ADM. CEN. CULT. U. GARZA	ADMINISTRATIVO	214,053	210,274	210,679	43	42	42	APOYO INSTITUCIONAL	PACHUCA DE SOTO, HGO.	254,904	294,833	245,301	795,039
✓ ✓ ✓	ADM. CEN. CULT. U. GARZA	MANDOS MEDIOS Y SUP.	27,786	27,786	27,786	2	2	2	MANDOS MEDIOS Y SUP.	PACHUCA DE SOTO, HGO.	33,089	38,960	32,353	104,402
✓ ✓ ✓	DIR. PROTECCION UNIVERS	ADMINISTRATIVO	8,628	8,638	8,638	2	2	2	APOYO INSTITUCIONAL	PACHUCA DE SOTO, HGO.	10,274	12,112	10,058	32,445
✓ ✓ ✓	DIR. PROTECCION UNIVERS	ACADEMICO	16,463	9,319	9,319	2	2	2	ACADEMICO	PACHUCA DE SOTO, HGO.	19,605	13,066	10,850	43,521

DESTINO DE LOS RECURSOS FEDERALES QUE RECIBEN UNIVERSIDADES E INSTITUCIONES DE EDUCACIÓN MEDIA SUPERIOR Y SUPERIOR

En términos del artículo 37, fracción II del Decreto de Presupuesto de Egresos de la Federación para el Ejercicio Fiscal 2024

Costo de la plantilla de personal

La información presentada es acumulada al periodo que se reporta

Periodo del 01 de enero al 31 de marzo de 2024

Fracción II											PRIMER TRIMESTRE 2024			
Universidad / Institución	Estructura de la Plantilla (Desagregada)										Costo total de la plantilla (Pesos)			
	Categoría	Tipo de personal	Costo unitario bruto (pesos)			Número de plazas			Responsabilidad laboral	Ubicación	Enero	Febrero	Marzo	Acumulado ene. a mzo.
			Enero	Febrero	Marzo	Enero	Febrero	Marzo						
U. A. del Edo. de Hidalgo	DIR. PROTECCION UNIVERS	MANDOS MEDIOS Y SUP.	34,982	71,927	67,856	4	6	6	MANDOS MEDIOS Y SUP.	PACHUCA DE SOTO, HGO.	41,658	100,852	74,424	216,935
✓ ✓ ✓	ADM.CO.UNIV.TULANCINGO	ADMINISTRATIVO	71,390	24,871	24,871	3	6	6	APOYO INSTITUCIONAL	TULANCINGO DE BRAVO, HGO.	13,563	34,873	28,958	77,394
✓ ✓ ✓	ADM.CO.UNIV.TULANCINGO	MANDOS MEDIOS Y SUP.	89,929	89,929	89,929	4	4	4	MANDOS MEDIOS Y SUP.	TULANCINGO DE BRAVO, HGO.	107,092	126,093	104,708	337,894
✓ ✓ ✓	DIR.GENERAL JURIDICA	ADMINISTRATIVO	13,279	13,429	13,429	2	2	2	APOYO INSTITUCIONAL	PACHUCA DE SOTO, HGO.	15,814	18,829	15,636	50,278
✓ ✓ ✓	DIR.GENERAL JURIDICA	ACADEMICO	203,569	203,569	219,442	26	26	28	ACADEMICO	PACHUCA DE SOTO, HGO.	242,479	285,431	255,505	783,355
✓ ✓ ✓	DIR.GENERAL JURIDICA	MANDOS MEDIOS Y SUP.	713,301	713,821	714,341	4	4	4	MANDOS MEDIOS Y SUP.	PACHUCA DE SOTO, HGO.	134,923	159,592	133,131	427,647
✓ ✓ ✓	DIR.GENERAL EVALUACION	ADMINISTRATIVO	25,481	25,481	25,481	4	4	4	APOYO INSTITUCIONAL	PACHUCA DE SOTO, HGO.	30,344	35,728	29,669	95,741
✓ ✓ ✓	DIR.GENERAL EVALUACION	ACADEMICO	91,878	91,878	92,049	8	8	8	ACADEMICO	PACHUCA DE SOTO, HGO.	109,413	128,826	107,176	345,415
✓ ✓ ✓	DIR.GENERAL EVALUACION	MANDOS MEDIOS Y SUP.	74,399	74,399	74,399	6	6	6	MANDOS MEDIOS Y SUP.	PACHUCA DE SOTO, HGO.	88,598	104,318	86,626	279,541
✓ ✓ ✓	DIR.GRAL.COMU.SOC.	ADMINISTRATIVO	22,698	24,191	24,191	4	4	4	APOYO INSTITUCIONAL	PACHUCA DE SOTO, HGO.	27,029	33,919	28,307	89,115
✓ ✓ ✓	DIR.GRAL.COMU.SOC.	ACADEMICO	27,834	27,834	27,834	2	2	2	ACADEMICO	PACHUCA DE SOTO, HGO.	33,146	39,027	32,408	104,581
✓ ✓ ✓	DIR.GRAL.COMU.SOC.	MANDOS MEDIOS Y SUP.	79,100	91,291	91,291	5	6	6	MANDOS MEDIOS Y SUP.	PACHUCA DE SOTO, HGO.	94,196	128,002	106,293	328,491
✓ ✓ ✓	DIR.COMUNICACION SOCIAL	ADMINISTRATIVO	65,288	65,345	65,345	12	12	12	APOYO INSTITUCIONAL	PACHUCA DE SOTO, HGO.	77,748	91,622	76,083	245,454
✓ ✓ ✓	DIR.COMUNICACION SOCIAL	ACADEMICO	113,410	113,491	113,985	16	16	16	ACADEMICO	PACHUCA DE SOTO, HGO.	135,054	159,130	132,777	426,961
✓ ✓ ✓	DIR.COMUNICACION SOCIAL	MANDOS MEDIOS Y SUP.	51,569	51,569	51,569	4	4	4	MANDOS MEDIOS Y SUP.	PACHUCA DE SOTO, HGO.	61,411	72,307	60,044	193,763
✓ ✓ ✓	DIR.TECNO WEB Y WEBOMETRI	ACADEMICO	58,265	58,265	58,265	8	8	8	ACADEMICO	PACHUCA DE SOTO, HGO.	69,384	81,695	67,840	218,920
✓ ✓ ✓	DIR.TECNO WEB Y WEBOMETRI	MANDOS MEDIOS Y SUP.	31,848	31,848	31,848	2	2	2	MANDOS MEDIOS Y SUP.	PACHUCA DE SOTO, HGO.	37,927	44,656	37,082	119,665
✓ ✓ ✓	DIR.GENERAL DE PLANEACION	ADMINISTRATIVO	18,495	18,495	18,495	4	4	4	APOYO INSTITUCIONAL	PACHUCA DE SOTO, HGO.	22,025	25,933	21,535	69,493
✓ ✓ ✓	DIR.GENERAL DE PLANEACION	ACADEMICO	713,107	713,244	713,244	12	12	12	ACADEMICO	PACHUCA DE SOTO, HGO.	134,693	158,784	131,854	425,331
✓ ✓ ✓	DIR.GENERAL DE PLANEACION	MANDOS MEDIOS Y SUP.	715,073	715,073	715,073	4	4	4	MANDOS MEDIOS Y SUP.	PACHUCA DE SOTO, HGO.	137,034	161,349	133,984	432,367
✓ ✓ ✓	DIR.GESTION DE CALIDAD	ADMINISTRATIVO	10,046	10,046	10,105	2	2	2	APOYO INSTITUCIONAL	PACHUCA DE SOTO, HGO.	11,963	14,086	11,766	37,815
✓ ✓ ✓	DIR.GESTION DE CALIDAD	ACADEMICO	29,243	29,243	29,243	4	4	4	ACADEMICO	PACHUCA DE SOTO, HGO.	34,824	41,003	34,049	109,875
✓ ✓ ✓	DIR.GESTION DE CALIDAD	MANDOS MEDIOS Y SUP.	31,848	31,848	31,848	2	2	2	MANDOS MEDIOS Y SUP.	PACHUCA DE SOTO, HGO.	37,927	44,656	37,082	119,665
✓ ✓ ✓	DIR.DE PROYECTOS Y OBRAS	ADMINISTRATIVO	37,824	37,824	37,824	6	6	6	APOYO INSTITUCIONAL	PACHUCA DE SOTO, HGO.	45,043	53,035	44,400	142,118
✓ ✓ ✓	DIR.DE PROYECTOS Y OBRAS	ACADEMICO	203,247	202,591	202,745	18	18	18	ACADEMICO	PACHUCA DE SOTO, HGO.	242,035	284,060	236,064	762,159
✓ ✓ ✓	DIR.DE PROYECTOS Y OBRAS	MANDOS MEDIOS Y SUP.	49,032	49,032	49,032	2	2	2	MANDOS MEDIOS Y SUP.	PACHUCA DE SOTO, HGO.	58,389	68,749	57,090	184,229
✓ ✓ ✓	DIR. INFORMACION SISTEMAS	ADMINISTRATIVO	49,765	47,157	50,413	9	9	10	APOYO INSTITUCIONAL	PACHUCA DE SOTO, HGO.	59,262	66,121	58,698	184,081
✓ ✓ ✓	DIR. INFORMACION SISTEMAS	ACADEMICO	345,109	345,455	346,231	32	32	32	ACADEMICO	PACHUCA DE SOTO, HGO.	410,971	484,376	403,130	1,298,477
✓ ✓ ✓	DIR. INFORMACION SISTEMAS	MANDOS MEDIOS Y SUP.	175,419	175,800	175,800	10	10	10	MANDOS MEDIOS Y SUP.	PACHUCA DE SOTO, HGO.	208,896	246,496	204,691	660,083
✓ ✓ ✓	DIR. EST. ESTRA. DESAINTITU	ADMINISTRATIVO	9,882	9,882	9,882	2	2	2	APOYO INSTITUCIONAL	PACHUCA DE SOTO, HGO.	11,767	13,855	11,506	37,128
✓ ✓ ✓	DIR. EST. ESTRA. DESAINTITU	ACADEMICO	25,593	25,593	25,593	2	2	2	ACADEMICO	PACHUCA DE SOTO, HGO.	30,477	35,885	29,799	96,161
✓ ✓ ✓	DIR. EST. ESTRA. DESAINTITU	MANDOS MEDIOS Y SUP.	23,102	23,410	23,410	2	2	2	MANDOS MEDIOS Y SUP.	PACHUCA DE SOTO, HGO.	27,571	32,824	27,257	87,591
✓ ✓ ✓	DIR. MANTENIMIENTO	ADMINISTRATIVO	503,657	522,043	514,634	95	98	98	APOYO INSTITUCIONAL	PACHUCA DE SOTO, HGO.	599,777	731,976	599,209	1,930,963
✓ ✓ ✓	DIR. MANTENIMIENTO	MANDOS MEDIOS Y SUP.	73,132	73,132	96,849	4	4	6	MANDOS MEDIOS Y SUP.	PACHUCA DE SOTO, HGO.	87,089	102,541	112,766	302,395
✓ ✓ ✓	DIR.GRAL.MEDIOS AUTONOMOS	ADMINISTRATIVO	199,925	204,576	198,650	45	46	45	APOYO INSTITUCIONAL	MRAL. DE LA REFORMA, HGO.	238,080	286,844	231,297	756,221
✓ ✓ ✓	DIR.GRAL.MEDIOS AUTONOMOS	ACADEMICO	21,788	21,788	21,788	4	4	4	ACADEMICO	MRAL. DE LA REFORMA, HGO.	25,946	30,549	25,368	81,863
✓ ✓ ✓	DIR.GRAL.MEDIOS AUTONOMOS	MANDOS MEDIOS Y SUP.	107,434	107,434	107,434	6	6	6	MANDOS MEDIOS Y SUP.	MRAL. DE LA REFORMA, HGO.	127,838	150,638	125,090	403,666
✓ ✓ ✓	RADIO UNIVERSIDAD PACHUCA	ADMINISTRATIVO	157,918	152,733	152,546	31	30	30	APOYO INSTITUCIONAL	PACHUCA DE SOTO, HGO.	188,055	214,152	177,615	579,823
✓ ✓ ✓	RADIO UNIVERSIDAD PACHUCA	ACADEMICO	18,076	18,076	18,076	2	2	2	ACADEMICO	PACHUCA DE SOTO, HGO.	21,526	25,345	21,047	67,918
✓ ✓ ✓	RADIO UNIVERSIDAD PACHUCA	MANDOS MEDIOS Y SUP.	50,412	50,412	50,412	4	4	4	MANDOS MEDIOS Y SUP.	PACHUCA DE SOTO, HGO.	60,033	70,685	58,697	189,414
✓ ✓ ✓	RADIO UNIV. HUEJUTLA	ADMINISTRATIVO	68,007	65,537	64,007	15	15	14	APOYO INSTITUCIONAL	HUEJUTLA, HGO.	80,986	91,893	74,526	247,404
✓ ✓ ✓	RADIO UNIV. HUEJUTLA	ACADEMICO	17,970	17,970	17,970	2	2	2	ACADEMICO	HUEJUTLA, HGO.	21,400	25,197	20,924	67,521
✓ ✓ ✓	RADIO UNIV. HUEJUTLA	MANDOS MEDIOS Y SUP.	31,788	32,008	32,008	2	2	2	MANDOS MEDIOS Y SUP.	HUEJUTLA, HGO.	37,855	44,880	37,268	120,003
✓ ✓ ✓	RADIO UNIVERSIDAD SAN BARTOLO TUTOTEPEC	ADMINISTRATIVO	88,876	84,088	83,149	17	17	16	APOYO INSTITUCIONAL	TUTOTEPEC, HGO.	105,766	117,903	96,814	320,483
✓ ✓ ✓	RADIO UNIVERSIDAD SAN BARTOLO TUTOTEPEC	ACADEMICO	14,187	14,187	14,187	2	2	2	ACADEMICO	TUTOTEPEC, HGO.	16,895	19,892	16,519	53,306

DESTINO DE LOS RECURSOS FEDERALES QUE RECIBEN UNIVERSIDADES E INSTITUCIONES DE EDUCACIÓN MEDIA SUPERIOR Y SUPERIOR

En términos del artículo 37, fracción II del Decreto de Presupuesto de Egresos de la Federación para el Ejercicio Fiscal 2024

Costo de la plantilla de personal

La información presentada es acumulada al periodo que se reporta

Periodo del 01 de enero al 31 de marzo de 2024

Fracción II											PRIMER TRIMESTRE 2024			
Universidad / Institución	Estructura de la Plantilla (Desagregada)										Costo total de la plantilla (Pesos)			
	Categoría	Tipo de personal	Costo unitario bruto (pesos)			Número de plazas			Responsabilidad laboral	Ubicación	Costo total de la plantilla (Pesos)			
			Enero	Febrero	Marzo	Enero	Febrero	Marzo			Enero	Febrero	Marzo	Acumulado ene. a mzo.
U. A. del Edo. de Hidalgo	RADIO UNIVERSIDAD SAN BARTOLO TUTOTEPEC	MANDOS MEDIOS Y SUP.	29,043	29,043	29,043	2	2	2	MANDOS MEDIOS Y SUP.	SAN BARTOLO TUTOTEPEC, HGO.	34,586	40,723	33,816	109,125
✓ ✓ ✓	RADIO UNIV. ZIMAPAN	ADMINISTRATIVO	85,301	61,759	61,787	16	12	12	MANDOS MEDIOS Y SUP.	ZIMAPAN, HGO.	101,581	86,595	71,941	260,116
✓ ✓ ✓	RADIO UNIV. ZIMAPAN	ACADEMICO	28,374	28,374	28,374	4	4	4	APOYO INSTITUCIONAL	ZIMAPAN, HGO.	33,789	39,785	33,037	106,612
✓ ✓ ✓	RADIO UNIV. ZIMAPAN	MANDOS MEDIOS Y SUP.	55,415	55,415	55,415	4	4	4	ACADEMICO	ZIMAPAN, HGO.	65,990	77,699	64,521	208,211
✓ ✓ ✓	RADIO UNIV. ACTOPAN	ADMINISTRATIVO	85,533	79,272	88,511	15	14	16	MANDOS MEDIOS Y SUP.	ZIMAPAN, HGO.	101,857	111,150	103,057	316,064
✓ ✓ ✓	RADIO UNIV. ACTOPAN	ACADEMICO	10,894	10,894	10,894	2	2	2	APOYO INSTITUCIONAL	ACTOPAN, HGO.	12,973	15,275	12,694	40,931
✓ ✓ ✓	RADIO UNIV. ACTOPAN	MANDOS MEDIOS Y SUP.	29,153	29,153	29,153	2	2	2	ACADEMICO	ACTOPAN, HGO.	34,717	40,877	33,944	109,538
✓ ✓ ✓	RADIO UNIV. TULANCINGO	ADMINISTRATIVO	125,362	119,867	119,867	27	26	26	MANDOS MEDIOS Y SUP.	ACTOPAN, HGO.	149,286	168,070	139,566	456,921
✓ ✓ ✓	RADIO UNIV. TULANCINGO	MANDOS MEDIOS Y SUP.	44,378	44,378	44,378	2	2	2	APOYO INSTITUCIONAL	TULANCINGO DE BRAVO, HGO.	52,847	62,224	51,671	166,742
✓ ✓ ✓	DIR. RADIO	MANDOS MEDIOS Y SUP.	41,766	41,766	41,766	2	2	2	MANDOS MEDIOS Y SUP.	TULANCINGO DE BRAVO, HGO.	49,737	58,562	48,630	156,928
✓ ✓ ✓	DIR. TELEVISION	ADMINISTRATIVO	9,630	8,514	8,514	2	2	2	MANDOS MEDIOS Y SUP.	PACHUCA DE SOTO, HGO.	11,468	11,938	9,913	33,318
✓ ✓ ✓	DIR. TELEVISION	ACADEMICO	0	4,070	12,210		1	2	APOYO INSTITUCIONAL	PACHUCA DE SOTO, HGO.	0	5,707	14,216	19,923
✓ ✓ ✓	DIR. TELEVISION	MANDOS MEDIOS Y SUP.	1,344,023	1,341,844	1,345,331	182	182	182	ACADEMICO	PACHUCA DE SOTO, HGO.	1,600,523	1,881,452	1,566,423	5,048,398
✓ ✓ ✓	DIV. ACADEMICA	ADMINISTRATIVO	33,221	30,868	29,299	7	7	6	MANDOS MEDIOS Y SUP.	PACHUCA DE SOTO, HGO.	39,561	43,281	34,714	116,956
✓ ✓ ✓	DIV. ACADEMICA	ACADEMICO	48,912	48,912	76,037	4	4	6	APOYO INSTITUCIONAL	PACHUCA DE SOTO, HGO.	58,247	68,582	88,532	215,361
✓ ✓ ✓	DIV. ACADEMICA	MANDOS MEDIOS Y SUP.	92,364	92,492	92,621	4	4	4	ACADEMICO	PACHUCA DE SOTO, HGO.	109,991	129,687	107,842	347,520
✓ ✓ ✓	DIR. EDU. MED. SUPERIOR	ADMINISTRATIVO	35,035	35,035	35,241	6	6	6	MANDOS MEDIOS Y SUP.	PACHUCA DE SOTO, HGO.	41,722	49,125	41,032	131,679
✓ ✓ ✓	DIR. EDU. MED. SUPERIOR	ACADEMICO	91,049	91,049	48,853	10	10	6	APOYO INSTITUCIONAL	PACHUCA DE SOTO, HGO.	108,425	127,663	56,882	292,970
✓ ✓ ✓	DIR. EDU. MED. SUPERIOR	MANDOS MEDIOS Y SUP.	40,576	40,873	41,171	2	2	2	ACADEMICO	PACHUCA DE SOTO, HGO.	48,320	57,310	47,937	153,567
✓ ✓ ✓	DIR. EDUCACION SUPERIOR	ADMINISTRATIVO	33,628	33,628	33,628	6	6	6	MANDOS MEDIOS Y SUP.	PACHUCA DE SOTO, HGO.	40,046	47,151	39,154	126,351
✓ ✓ ✓	DIR. EDUCACION SUPERIOR	ACADEMICO	83,637	83,877	84,270	6	6	6	APOYO INSTITUCIONAL	PACHUCA DE SOTO, HGO.	99,599	117,523	98,119	315,240
✓ ✓ ✓	DIR. EDUCACION SUPERIOR	MANDOS MEDIOS Y SUP.	43,551	43,551	43,551	2	2	2	ACADEMICO	PACHUCA DE SOTO, HGO.	51,863	61,065	50,708	163,636
✓ ✓ ✓	DIR. INOVACION ACADEMICA	ACADEMICO	11,828	13,828	0	2	2	2	MANDOS MEDIOS Y SUP.	PACHUCA DE SOTO, HGO.	16,466	19,388	0	35,855
✓ ✓ ✓	DIR. SUPERACION ACADEMICA	ADMINISTRATIVO	13,678	13,678	13,678	2	2	2	ACADEMICO	PACHUCA DE SOTO, HGO.	16,288	19,178	15,925	51,391
✓ ✓ ✓	DIR. SUPERACION ACADEMICA	ACADEMICO	258,020	258,321	258,821	20	20	20	APOYO INSTITUCIONAL	PACHUCA DE SOTO, HGO.	307,262	362,201	301,355	970,819
✓ ✓ ✓	DIR. SUPERACION ACADEMICA	MANDOS MEDIOS Y SUP.	50,555	50,555	50,555	4	4	4	ACADEMICO	PACHUCA DE SOTO, HGO.	60,204	70,886	58,864	189,953
✓ ✓ ✓	DIR. TUTORIAS	ADMINISTRATIVO	22,098	22,154	22,154	4	4	4	MANDOS MEDIOS Y SUP.	PACHUCA DE SOTO, HGO.	26,315	31,063	25,795	83,173
✓ ✓ ✓	DIR. TUTORIAS	ACADEMICO	110,287	110,457	97,161	10	10	10	APOYO INSTITUCIONAL	PACHUCA DE SOTO, HGO.	131,334	154,877	113,108	399,339
✓ ✓ ✓	DIR. TUTORIAS	MANDOS MEDIOS Y SUP.	80,042	80,042	80,042	4	4	4	ACADEMICO	PACHUCA DE SOTO, HGO.	95,338	112,230	93,196	300,744
✓ ✓ ✓	DIR. ESTUD. PER. FACT. VIAB.	ACADEMICO	0	0	8,140			1	MANDOS MEDIOS Y SUP.	MRAL DE LA REFORMA, HGO.	0	0	9,478	9,478
✓ ✓ ✓	DIR. ESTUD. PER. FACT. VIAB.	MANDOS MEDIOS Y SUP.	41,766	41,766	41,766	2	2	2	ACADEMICO	MRAL DE LA REFORMA, HGO.	49,737	58,562	48,630	156,928
✓ ✓ ✓	DIR. ESTUD. PER. FACT. VIAB.	PRODEP	42,649	42,649	42,649	2	2	2	MANDOS MEDIOS Y SUP.	MRAL DE LA REFORMA, HGO.	50,788	59,800	49,658	160,246
✓ ✓ ✓	DIR. SERVICIOS ACADEMICOS	ADMINISTRATIVO	12,408	12,408	12,408	2	2	2	ACADEMICO	MRAL DE LA REFORMA, HGO.	14,776	17,398	14,447	46,620
✓ ✓ ✓	DIR. SERVICIOS ACADEMICOS	ACADEMICO	25,998	25,998	25,998	2	2	2	APOYO INSTITUCIONAL	MRAL DE LA REFORMA, HGO.	30,960	36,453	30,271	97,685
✓ ✓ ✓	DIR. SERVICIOS ACADEMICOS	MANDOS MEDIOS Y SUP.	59,303	59,526	59,749	4	4	4	ACADEMICO	MRAL DE LA REFORMA, HGO.	70,621	83,464	69,569	223,653
✓ ✓ ✓	DIR. BIBLIOTE. C. INFORMACIO	ADMINISTRATIVO	261,328	261,635	261,691	44	44	44	MANDOS MEDIOS Y SUP.	MRAL DE LA REFORMA, HGO.	311,201	366,848	304,697	982,746
✓ ✓ ✓	DIR. BIBLIOTE. C. INFORMACIO	ACADEMICO	239,349	244,666	256,876	23	24	26	APOYO INSTITUCIONAL	MRAL DE LA REFORMA, HGO.	285,028	343,056	299,091	927,175
✓ ✓ ✓	DIR. BIBLIOTE. C. INFORMACIO	MANDOS MEDIOS Y SUP.	85,428	85,428	85,428	6	6	6	ACADEMICO	MRAL DE LA REFORMA, HGO.	101,731	119,781	99,467	320,979
✓ ✓ ✓	DIR. AUTOAPREN. IDIOMAS	ADMINISTRATIVO	30,905	30,905	30,905	6	6	6	MANDOS MEDIOS Y SUP.	MRAL DE LA REFORMA, HGO.	36,803	43,333	35,984	116,120
✓ ✓ ✓	DIR. AUTOAPREN. IDIOMAS	ACADEMICO	254,280	254,280	254,622	26	26	26	APOYO INSTITUCIONAL	MRAL DE LA REFORMA, HGO.	302,809	356,536	296,466	955,811
✓ ✓ ✓	DIR. AUTOAPREN. IDIOMAS	MANDOS MEDIOS Y SUP.	47,611	47,611	47,611	2	2	2	ACADEMICO	MRAL DE LA REFORMA, HGO.	56,698	66,758	55,436	178,891
✓ ✓ ✓	DIR. AUTOAPREN. IDIOMAS	PROFESORES POR ASIG.	12,513	12,513	12,513	2	2	2	MANDOS MEDIOS Y SUP.	MRAL DE LA REFORMA, HGO.	14,901	17,545	14,569	47,015
✓ ✓ ✓	DIR. LABORATORIOS	ADMINISTRATIVO	13,130	13,130	13,130	2	2	2	ACADEMICO	MRAL DE LA REFORMA, HGO.	15,636	18,410	15,288	49,334
✓ ✓ ✓	DIR. LABORATORIOS	ACADEMICO	685,882	686,841	687,391	68	68	68	APOYO INSTITUCIONAL	MRAL DE LA REFORMA, HGO.	816,779	963,046	800,356	2,580,182
✓ ✓ ✓	DIR. LABORATORIOS	MANDOS MEDIOS Y SUP.	13,015	13,015	13,015	2	2	2	ACADEMICO	MRAL DE LA REFORMA, HGO.	15,498	18,248	15,154	48,900

DESTINO DE LOS RECURSOS FEDERALES QUE RECIBEN UNIVERSIDADES E INSTITUCIONES DE EDUCACIÓN MEDIA SUPERIOR Y SUPERIOR

En términos del artículo 37, fracción II del Decreto de Presupuesto de Egresos de la Federación para el Ejercicio Fiscal 2024

Costo de la plantilla de personal

La información presentada es acumulada al periodo que se reporta

Periodo del 01 de enero al 31 de marzo de 2024

		Fracción II									PRIMER TRIMESTRE 2024				
Universidad / Institución	Estructura de la Plantilla (Desagregada)														
	Categoría	Tipo de personal	Costo unitario bruto (pesos)			Número de plazas			Responsabilidad laboral	Ubicación	Costo total de la plantilla (Pesos)				
			Enero	Febrero	Marzo	Enero	Febrero	Marzo			Enero	Febrero	Marzo	Acumulado ene. a mzo.	
U. A. del Edo. de Hidalgo	✓ ✓ ✓	BIOTERIO	ADMINISTRATIVO	61,412	55,977	55,977	11	10	10	APOYO INSTITUCIONAL	SAN AGUSTIN TLAXIACA, HGO.	73,133	78,404	65,307	216,644
	✓ ✓ ✓	BIOTERIO	ACADEMICO	87,184	87,758	87,758	10	10	10	ACADEMICO	SAN AGUSTIN TLAXIACA, HGO.	103,822	123,049	102,180	329,051
	✓ ✓ ✓	BIOTERIO	MANDOS MEDIOS Y SUP.	17,498	17,498	17,498	2	2	2	ACADEMICO	SAN AGUSTIN TLAXIACA, HGO.	20,837	24,535	20,374	66,745
	✓ ✓ ✓	CENTRO COMPUTO ACADEMICO	ADMINISTRATIVO	117,249	117,380	125,098	20	20	22	APOYO INSTITUCIONAL	MRAL. DE LA REFORMA, HGO.	139,625	164,582	145,656	449,864
	✓ ✓ ✓	CENTRO COMPUTO ACADEMICO	ACADEMICO	329,843	333,160	334,728	33	34	34	ACADEMICO	MRAL. DE LA REFORMA, HGO.	392,791	467,137	389,737	1,249,666
	✓ ✓ ✓	CENTRO COMPUTO ACADEMICO	MANDOS MEDIOS Y SUP.	52,882	52,882	52,882	4	4	4	ACADEMICO	MRAL. DE LA REFORMA, HGO.	62,974	74,147	61,972	198,693
	✓ ✓ ✓	DIV. INV. DES. E INNOVACION	ADMINISTRATIVO	28,476	28,532	28,588	6	6	6	MANDOS MEDIOS Y SUP.	REFORMA, HGO.	33,910	40,005	33,286	107,201
	✓ ✓ ✓	DIV. INV. DES. E INNOVACION	MANDOS MEDIOS Y SUP.	56,527	58,335	57,795	2	2	2	APOYO INSTITUCIONAL	PACHUCA DE SOTO, HGO.	67,791	81,793	67,293	216,877
	✓ ✓ ✓	DIR. DE INVESTIGACION	ADMINISTRATIVO	8,514	8,514	8,514	2	2	2	MANDOS MEDIOS Y SUP.	PACHUCA DE SOTO, HGO.	10,139	11,938	9,933	31,989
	✓ ✓ ✓	DIR. DE INVESTIGACION	ACADEMICO	15,383	15,383	15,383	2	2	2	APOYO INSTITUCIONAL	PACHUCA DE SOTO, HGO.	18,318	21,969	17,911	57,298
	✓ ✓ ✓	DIR. DE INVESTIGACION	PRODEP	73,360	73,360	73,360	4	4	4	ACADEMICO	PACHUCA DE SOTO, HGO.	87,361	102,861	85,416	275,638
	✓ ✓ ✓	DIR. DESARROLLO E INNOVA.	ACADEMICO	10,739	0	0	2			ACADEMICO	PACHUCA DE SOTO, HGO.	12,789	0	0	12,789
	✓ ✓ ✓	DIR. DESARROLLO E INNOVA.	MANDOS MEDIOS Y SUP.	35,777	20,040	20,040	3	2	2	ACADEMICO	PACHUCA DE SOTO, HGO.	42,604	28,998	23,333	94,035
	✓ ✓ ✓	DIR. TRANSFER. TECNOLOGIA	ACADEMICO	10,902	10,902	10,902	2	2	2	MANDOS MEDIOS Y SUP.	PACHUCA DE SOTO, HGO.	12,982	15,286	12,693	40,962
	✓ ✓ ✓	DIR. TRANSFER. TECNOLOGIA	MANDOS MEDIOS Y SUP.	33,784	33,784	33,977	2	2	2	ACADEMICO	PACHUCA DE SOTO, HGO.	40,232	47,370	39,561	127,163
	✓ ✓ ✓	DIR. TRANSFER. TECNOLOGIA	PRODEP	51,610	51,610	51,610	2	2	2	MANDOS MEDIOS Y SUP.	PACHUCA DE SOTO, HGO.	61,459	72,364	60,091	193,915
	✓ ✓ ✓	DIR. DES. CAP. HUM. INVESTIGA	ADMINISTRATIVO	8,889	8,889	21,297	2	2	4	ACADEMICO	PACHUCA DE SOTO, HGO.	10,586	12,464	24,797	47,847
	✓ ✓ ✓	DIR. DES. CAP. HUM. INVESTIGA	ACADEMICO	112,220	112,301	120,384	12	12	10	APOYO INSTITUCIONAL	PACHUCA DE SOTO, HGO.	133,637	157,462	140,168	431,266
	✓ ✓ ✓	DIR. DES. CAP. HUM. INVESTIGA	MANDOS MEDIOS Y SUP.	70,990	70,990	20,656	4	4	2	ACADEMICO	PACHUCA DE SOTO, HGO.	84,538	99,538	24,051	208,127
	✓ ✓ ✓	DIR. PARQUE CIENTIFICO TEC	ADMINISTRATIVO	49,005	49,275	49,213	10	10	10	MANDOS MEDIOS Y SUP.	PACHUCA DE SOTO, HGO.	58,357	69,090	57,300	184,748
	✓ ✓ ✓	DIR. PARQUE CIENTIFICO TEC	ACADEMICO	12,210	12,210	12,210	2	2	2	APOYO INSTITUCIONAL	SAN AGUSTIN TLAXIACA, HGO.	14,540	17,120	14,216	45,876
	✓ ✓ ✓	DIR. PARQUE CIENTIFICO TEC	MANDOS MEDIOS Y SUP.	53,057	53,057	53,057	2	2	2	ACADEMICO	SAN AGUSTIN TLAXIACA, HGO.	63,182	74,393	61,776	199,352
	✓ ✓ ✓	DIR. PARQUE CIENTIFICO TEC	PRODEP	57,683	57,683	57,683	4	4	4	MANDOS MEDIOS Y SUP.	SAN AGUSTIN TLAXIACA, HGO.	68,691	80,879	67,362	216,732
	✓ ✓ ✓	DIV. EXTENSION CULTURA	ADMINISTRATIVO	164,353	153,086	150,410	29	27	26	ACADEMICO	SAN AGUSTIN TLAXIACA, HGO.	195,720	214,648	175,329	585,496
	✓ ✓ ✓	DIV. EXTENSION CULTURA	ACADEMICO	101,337	106,129	101,337	10	11	10	APOYO INSTITUCIONAL	PACHUCA DE SOTO, HGO.	120,676	148,808	117,990	387,475
	✓ ✓ ✓	DIV. EXTENSION CULTURA	MANDOS MEDIOS Y SUP.	151,027	151,027	177,646	8	8	10	ACADEMICO	PACHUCA DE SOTO, HGO.	179,849	211,760	206,840	598,449
	✓ ✓ ✓	DIR. PROMOCION CULTURAL	ADMINISTRATIVO	60,686	60,737	67,022	12	12	14	MANDOS MEDIOS Y SUP.	PACHUCA DE SOTO, HGO.	72,267	85,362	78,037	235,466
	✓ ✓ ✓	DIR. PROMOCION CULTURAL	ACADEMICO	42,021	42,021	42,021	4	4	4	APOYO INSTITUCIONAL	PACHUCA DE SOTO, HGO.	50,040	58,919	48,926	157,886
	✓ ✓ ✓	DIR. PROMOCION CULTURAL	MANDOS MEDIOS Y SUP.	66,284	66,284	66,284	4	4	4	ACADEMICO	PACHUCA DE SOTO, HGO.	78,934	92,940	77,177	249,052
	✓ ✓ ✓	DIR. PROMOCION CULTURAL	PROFESORES POR ASIC.	684,342	685,172	664,899	124	124	120	MANDOS MEDIOS Y SUP.	PACHUCA DE SOTO, HGO.	814,945	960,705	774,168	2,549,818
	✓ ✓ ✓	DIR. EDICIONES Y PUBLICACI	ACADEMICO	37,349	37,349	37,443	4	4	4	PROFESORES POR ASIC.	PACHUCA DE SOTO, HGO.	44,477	52,369	43,596	140,442
	✓ ✓ ✓	DIR. EDICIONES Y PUBLICACI	MANDOS MEDIOS Y SUP.	22,595	22,595	22,595	2	2	2	ACADEMICO	MRAL. DE LA REFORMA, HGO.	26,907	31,681	26,308	84,897
	✓ ✓ ✓	DIR. EDICIONES Y PUBLICACI	PRODEP	51,412	51,962	51,412	2	2	2	MANDOS MEDIOS Y SUP.	MRAL. DE LA REFORMA, HGO.	61,224	72,844	59,861	193,929
	✓ ✓ ✓	DIR. FOMENTO A LA LECTURA	ADMINISTRATIVO	12,408	12,408	12,408	2	2	2	ACADEMICO	PACHUCA DE SOTO, HGO.	14,776	17,398	14,447	46,620
	✓ ✓ ✓	DIR. FOMENTO A LA LECTURA	MANDOS MEDIOS Y SUP.	44,378	44,378	44,378	2	2	2	APOYO INSTITUCIONAL	PACHUCA DE SOTO, HGO.	52,847	62,224	51,671	166,742
	✓ ✓ ✓	DIR. EDUCACION PROM. DEPOR.	ADMINISTRATIVO	47,114	47,114	47,263	8	8	8	MANDOS MEDIOS Y SUP.	PACHUCA DE SOTO, HGO.	56,105	66,060	55,030	177,195
	✓ ✓ ✓	DIR. EDUCACION PROM. DEPOR.	ACADEMICO	22,477	22,477	22,477	2	2	2	APOYO INSTITUCIONAL	MRAL. DE LA REFORMA, HGO.	26,767	31,516	26,171	84,453
	✓ ✓ ✓	DIR. EDUCACION PROM. DEPOR.	MANDOS MEDIOS Y SUP.	97,579	97,579	97,579	4	4	4	ACADEMICO	MRAL. DE LA REFORMA, HGO.	116,201	136,819	113,615	366,636
	✓ ✓ ✓	FEST. INTERNACION. IMAGEN	ADMINISTRATIVO	0	8,514	8,514	2	2	2	MANDOS MEDIOS Y SUP.	PACHUCA DE SOTO, HGO.	0	11,938	9,913	21,851
	✓ ✓ ✓	FEST. INTERNACION. IMAGEN	ACADEMICO	0	0	12,210			2	APOYO INSTITUCIONAL	PACHUCA DE SOTO, HGO.	0	0	14,216	14,216
	✓ ✓ ✓	FEST. INTERNACION. IMAGEN	MANDOS MEDIOS Y SUP.	47,391	47,391	47,391	4	4	4	ACADEMICO	PACHUCA DE SOTO, HGO.	56,435	66,448	55,179	178,061
	✓ ✓ ✓	ADMÓN. CENTRO CULTURAL CSL	MANDOS MEDIOS Y SUP.	0	48,423	33,383		1	2	MANDOS MEDIOS Y SUP.	PACHUCA DE SOTO, HGO.	0	67,896	38,869	106,766
	✓ ✓ ✓	DIV. VINC. INTERNACIONALIZA	ADMINISTRATIVO	15,343	15,343	15,343	2	2	2	MANDOS MEDIOS Y SUP.	PACHUCA DE SOTO, HGO.	18,271	21,512	17,864	57,647
	✓ ✓ ✓	DIV. VINC. INTERNACIONALIZA	ACADEMICO	53,211	53,344	53,344	6	6	6	APOYO INSTITUCIONAL	PACHUCA DE SOTO, HGO.	63,366	74,795	62,110	200,271

DESTINO DE LOS RECURSOS FEDERALES QUE RECIBEN UNIVERSIDADES E INSTITUCIONES DE EDUCACIÓN MEDIA SUPERIOR Y SUPERIOR

En términos del artículo 37, fracción II del Decreto de Presupuesto de Egresos de la Federación para el Ejercicio Fiscal 2024

Costo de la plantilla de personal

La información presentada es acumulada al periodo que se reporta

Periodo del 01 de enero al 31 de marzo de 2024

Fracción II											PRIMER TRIMESTRE 2024			
Universidad / Institución	Estructura de la Plantilla (Desagregada)										Costo total de la plantilla (Pesos)			
	Categoría	Tipo de personal	Costo unitario bruto (pesos)			Número de plazas			Responsabilidad laboral	Ubicación	Costo total de la plantilla (Pesos)			Acumulado ene. a mzo.
			Enero	Febrero	Marzo	Enero	Febrero	Marzo			Enero	Febrero	Marzo	
U. A. del Edo. de Hidalgo	DIV.VINC.INTERNAZIONALIZA	MANDOS MEDIOS Y SUP. ADMINISTRATIVO	54,974	54,974	54,974	2	2	2	MANDOS MEDIOS Y SUP.	PACHUCA DE SOTO, HGO.	65,465	77,080	64,008	206,553
✓ ✓ ✓	DIR.REL.INTERNA.INTERCAC	ACADEMICO	34,475	34,475	34,475	6	6	6	APOYO INSTITUCIONAL	MRAL. DE LA REFORMA, HGO.	41,055	48,339	40,341	129,535
✓ ✓ ✓	DIR.REL.INTERNA.INTERCAC	ACADEMICO	106,448	106,555	106,555	14	14	14	ACADEMICO	MRAL. DE LA REFORMA, HGO.	126,763	149,404	124,066	400,234
✓ ✓ ✓	DIR.REL.INTERNA.INTERCAC	MANDOS MEDIOS Y SUP. ADMINISTRATIVO	95,161	95,161	95,161	6	6	6	MANDOS MEDIOS Y SUP.	MRAL. DE LA REFORMA, HGO.	113,321	133,428	110,799	357,548
✓ ✓ ✓	DIR.REL.INTERINSTITUCIONA	ACADEMICO	24,766	24,766	24,766	4	4	4	APOYO INSTITUCIONAL	PACHUCA DE SOTO, HGO.	29,493	34,726	28,836	93,055
✓ ✓ ✓	DIR.REL.INTERINSTITUCIONA	ACADEMICO	64,846	60,386	55,527	6	5	4	ACADEMICO	PACHUCA DE SOTO, HGO.	77,221	84,389	64,652	226,262
✓ ✓ ✓	DIR.REL.INTERINSTITUCIONA	MANDOS MEDIOS Y SUP. ADMINISTRATIVO	36,945	36,945	36,945	2	2	2	MANDOS MEDIOS Y SUP.	PACHUCA DE SOTO, HGO.	43,996	51,803	43,017	138,816
✓ ✓ ✓	DIR.REL.PUBLICAS	ACADEMICO	41,020	35,450	41,526	7	6	8	APOYO INSTITUCIONAL	PACHUCA DE SOTO, HGO.	48,849	49,706	48,351	146,906
✓ ✓ ✓	DIR.REL.PUBLICAS	ACADEMICO	36,408	36,408	35,782	6	6	6	ACADEMICO	PACHUCA DE SOTO, HGO.	43,357	51,049	41,663	136,069
✓ ✓ ✓	DIR.REL.PUBLICAS	MANDOS MEDIOS Y SUP. ADMINISTRATIVO	26,425	26,425	26,425	2	2	2	MANDOS MEDIOS Y SUP.	PACHUCA DE SOTO, HGO.	31,468	37,052	30,768	99,287
✓ ✓ ✓	DIR.IMAGEN Y MERCADOTEC.	ACADEMICO	14,987	14,987	14,987	2	2	2	APOYO INSTITUCIONAL	PACHUCA DE SOTO, HGO.	17,848	21,014	17,450	56,312
✓ ✓ ✓	DIR.IMAGEN Y MERCADOTEC.	ACADEMICO	45,496	45,496	45,496	6	6	6	ACADEMICO	PACHUCA DE SOTO, HGO.	54,179	63,792	52,973	170,943
✓ ✓ ✓	DIR.IMAGEN Y MERCADOTEC.	MANDOS MEDIOS Y SUP. ADMINISTRATIVO	65,598	65,598	65,598	4	4	4	MANDOS MEDIOS Y SUP.	PACHUCA DE SOTO, HGO.	78,117	91,977	76,378	246,472
✓ ✓ ✓	DIR.SER.SOC.PRAC.PROF.VIN	ACADEMICO	138,569	141,445	141,445	30	30	30	APOYO INSTITUCIONAL	PACHUCA DE SOTO, HGO.	165,014	198,325	164,689	528,028
✓ ✓ ✓	DIR.SER.SOC.PRAC.PROF.VIN	ACADEMICO	162,548	162,548	162,548	18	18	18	ACADEMICO	PACHUCA DE SOTO, HGO.	193,570	227,915	189,261	610,746
✓ ✓ ✓	DIR.SER.SOC.PRAC.PROF.VIN	MANDOS MEDIOS Y SUP. ADMINISTRATIVO	121,343	121,343	90,724	8	8	6	MANDOS MEDIOS Y SUP.	PACHUCA DE SOTO, HGO.	144,501	170,140	105,634	420,274
✓ ✓ ✓	ESC. PREPARATORIA NUM.1	ACADEMICO	594,153	587,912	599,826	108	108	110	APOYO INSTITUCIONAL	PACHUCA DE SOTO, HGO.	707,544	824,334	698,402	2,230,280
✓ ✓ ✓	ESC. PREPARATORIA NUM.1	ACADEMICO	393,666	371,220	334,812	43	42	40	ACADEMICO	PACHUCA DE SOTO, HGO.	468,795	520,502	389,835	1,379,132
✓ ✓ ✓	ESC. PREPARATORIA NUM.1	MANDOS MEDIOS Y SUP. PROFESORES POR ASIG. PRODEP	99,039	124,901	152,095	8	6	8	MANDOS MEDIOS Y SUP.	PACHUCA DE SOTO, HGO.	117,916	175,129	177,090	470,135
✓ ✓ ✓	ESC. PREPARATORIA NUM.1	PROFESORES POR ASIG. PRODEP	2,532,709	3,633,954	3,589,629	385	520	525	PROFESORES POR ASIG.	PACHUCA DE SOTO, HGO.	3,016,064	5,067,669	4,159,397	12,243,130
✓ ✓ ✓	ESC. PREPARATORIA NUM.1	ACADEMICO	35,894	35,894	35,894	2	2	2	ACADEMICO	PACHUCA DE SOTO, HGO.	42,744	50,328	41,793	134,866
✓ ✓ ✓	ESC. PREPARATORIA NUM.2	ACADEMICO	400,659	397,040	403,805	80	79	81	APOYO INSTITUCIONAL	TULANCINGO DE BRAVO, HGO.	477,123	556,705	470,166	1,503,994
✓ ✓ ✓	ESC. PREPARATORIA NUM.2	ACADEMICO	268,417	268,756	276,902	36	36	37	ACADEMICO	TULANCINGO DE BRAVO, HGO.	319,643	376,833	322,408	1,018,884
✓ ✓ ✓	ESC. PREPARATORIA NUM.2	MANDOS MEDIOS Y SUP. PROFESORES POR ASIG. PRODEP	124,339	124,625	124,625	8	8	8	MANDOS MEDIOS Y SUP.	TULANCINGO DE BRAVO, HGO.	148,059	174,742	145,106	467,917
✓ ✓ ✓	ESC. PREPARATORIA NUM.2	PROFESORES POR ASIG. PRODEP	1,496,725	2,228,309	2,205,754	202	278	280	PROFESORES POR ASIG.	TULANCINGO DE BRAVO, HGO.	1,782,367	3,121,303	2,566,553	7,470,223
✓ ✓ ✓	ESC. PREPARATORIA NUM.2	ACADEMICO	24,047	24,047	24,047	2	2	2	ACADEMICO	TULANCINGO DE BRAVO, HGO.	28,636	33,717	27,999	90,353
✓ ✓ ✓	ESC. PREPARATORIA NUM.3	ACADEMICO	267,023	274,895	267,116	46	47	46	APOYO INSTITUCIONAL	PACHUCA DE SOTO, HGO.	317,983	385,441	311,014	1,014,438
✓ ✓ ✓	ESC. PREPARATORIA NUM.3	ACADEMICO	272,793	264,595	280,840	38	37	40	ACADEMICO	PACHUCA DE SOTO, HGO.	324,854	370,999	326,993	1,022,845
✓ ✓ ✓	ESC. PREPARATORIA NUM.3	MANDOS MEDIOS Y SUP. PROFESORES POR ASIG. ADMINISTRATIVO	91,156	133,785	127,918	7	7	8	MANDOS MEDIOS Y SUP.	PACHUCA DE SOTO, HGO.	108,553	187,585	148,939	445,077
✓ ✓ ✓	ESC. PREPARATORIA NUM.3	PROFESORES POR ASIG. ADMINISTRATIVO	842,898	1,211,498	1,188,313	120	177	185	PROFESORES POR ASIG.	PACHUCA DE SOTO, HGO.	1,003,761	1,695,288	1,380,540	4,079,589
✓ ✓ ✓	ESC. PREPARATORIA NUM.4	ACADEMICO	201,210	197,614	213,164	40	39	42	APOYO INSTITUCIONAL	PACHUCA DE SOTO, HGO.	239,030	277,082	248,195	764,897
✓ ✓ ✓	ESC. PREPARATORIA NUM.4	ACADEMICO	103,504	103,504	103,793	12	12	12	ACADEMICO	PACHUCA DE SOTO, HGO.	123,257	145,126	120,850	389,233
✓ ✓ ✓	ESC. PREPARATORIA NUM.4	MANDOS MEDIOS Y SUP. PROFESORES POR ASIG. ADMINISTRATIVO	90,173	90,173	90,173	6	6	6	MANDOS MEDIOS Y SUP.	PACHUCA DE SOTO, HGO.	107,382	126,434	104,992	338,808
✓ ✓ ✓	ESC. PREPARATORIA NUM.4	PROFESORES POR ASIG. ADMINISTRATIVO	878,668	1,144,065	1,144,541	123	158	162	PROFESORES POR ASIG.	PACHUCA DE SOTO, HGO.	1,046,357	1,600,277	1,330,163	3,976,797
✓ ✓ ✓	ESC. PREPARATORIA NUM.5	ACADEMICO	35,991	38,558	44,967	8	9	10	APOYO INSTITUCIONAL	LOLOTLA, HGO.	42,859	54,064	52,356	149,280
✓ ✓ ✓	ESC. PREPARATORIA NUM.5	ACADEMICO	43,757	43,757	43,757	6	6	6	ACADEMICO	LOLOTLA, HGO.	52,108	61,354	50,948	164,410
✓ ✓ ✓	ESC. PREPARATORIA NUM.5	MANDOS MEDIOS Y SUP. PROFESORES POR ASIG. ADMINISTRATIVO	72,098	72,098	72,098	4	4	4	MANDOS MEDIOS Y SUP.	LOLOTLA, HGO.	85,857	101,091	83,946	270,895
✓ ✓ ✓	ESC. PREPARATORIA NUM.5	PROFESORES POR ASIG. ADMINISTRATIVO	23,989	95,636	92,170	6	14	14	PROFESORES POR ASIG.	LOLOTLA, HGO.	28,567	134,094	107,318	269,979
✓ ✓ ✓	ESC. PREPARATORIA NUM.6	ACADEMICO	111,218	107,599	102,060	22	21	20	APOYO INSTITUCIONAL	TLAXCOAPAN, HGO.	132,443	150,869	118,833	402,145
✓ ✓ ✓	ESC. PREPARATORIA NUM.6	MANDOS MEDIOS Y SUP. PROFESORES POR ASIG. ADMINISTRATIVO	116,294	147,067	144,083	6	7	8	MANDOS MEDIOS Y SUP.	TLAXCOAPAN, HGO.	138,488	206,208	167,761	512,457
✓ ✓ ✓	ESC. PREPARATORIA NUM.6	PROFESORES POR ASIG. ADMINISTRATIVO	98,095	217,762	206,887	26	48	48	PROFESORES POR ASIG.	TLAXCOAPAN, HGO.	116,816	300,379	237,673	654,868
✓ ✓ ✓	ESC. PREPARATORIA NUM.7	ACADEMICO	36,842	46,184	52,250	9	11	12	APOYO INSTITUCIONAL	IXMIGUILPAN, HGO.	43,673	64,756	60,837	169,466
✓ ✓ ✓	ESC. PREPARATORIA NUM.7	ACADEMICO	48,787	48,973	48,973	8	8	8	ACADEMICO	IXMIGUILPAN, HGO.	58,098	68,667	57,022	183,786
✓ ✓ ✓	ESC. PREPARATORIA NUM.7	MANDOS MEDIOS Y SUP. PROFESORES POR ASIG.	150,614	177,257	175,176	10	12	12	MANDOS MEDIOS Y SUP.	IXMIGUILPAN, HGO.	179,358	248,539	210,964	633,861
✓ ✓ ✓	ESC. PREPARATORIA NUM.7	PROFESORES POR ASIG.	112,684	222,547	220,447	32	53	54	PROFESORES POR ASIG.	IXMIGUILPAN, HGO.	134,389	311,324	256,208	701,921

DESTINO DE LOS RECURSOS FEDERALES QUE RECIBEN UNIVERSIDADES E INSTITUCIONES DE EDUCACION MEDIA SUPERIOR Y SUPERIOR

En términos del artículo 37, fracción II del Decreto de Presupuesto de Egresos de la Federación para el Ejercicio Fiscal 2024

Costo de la plantilla de personal

La información presentada es acumulada al periodo que se reporta

Periodo del 01 de enero al 31 de marzo de 2024

Fracción II											PRIMER TRIMESTRE 2024				
Universidad / Institución	Estructura de la Plantilla (Desagregada)										Costo total de la plantilla (Pesos)				
	Categoría	Tipo de personal	Costo unitario bruto (pesos)			Número de plazas			Responsabilidad laboral	Ubicación	Enero	Febrero	Marzo	Acumulado ene. a mzo.	
			Enero	Febrero	Marzo	Enero	Febrero	Marzo							
U. A. del Edo. de Hidalgo	✓ ✓ ✓	ESC. PREPARATORIA NUM. 8	ADMINISTRATIVO	0	3,922	16,482	1	4	APOYO INSTITUCIONAL	ACAXOCHITLAN, HGO.	0	5,499	19,190	24,689	
	✓ ✓ ✓	ESC. PREPARATORIA NUM. 8	ACADEMICO	0	4,070	23,199	1	4	ACADEMICO	ACAXOCHITLAN, HGO.	0	5,707	27,012	32,718	
	✓ ✓ ✓	ESC. PREPARATORIA NUM. 8	MANDOS MEDIOS Y SUP.	22,949	62,785	37,044	1	2	MANDOS MEDIOS Y SUP.	ACAXOCHITLAN, HGO.	27,328	88,034	66,479	181,781	
	✓ ✓ ✓	ESC. PREPARATORIA NUM. 8	PROFESORES POR ASIG.	0	8,490	10,985	4	8	PROFESORES POR ASIG.	ACAXOCHITLAN, HGO.	0	11,904	12,790	24,694	
	✓ ✓ ✓	INSTITUTO DE ARTES	ADMINISTRATIVO	117,807	109,293	109,480	22	20	20	APOYO INSTITUCIONAL	MRAL DEL MONTE, HGO.	140,290	153,244	127,472	421,006
	✓ ✓ ✓	INSTITUTO DE ARTES	ACADEMICO	114,721	114,857	114,993	12	12	12	ACADEMICO	MRAL DEL MONTE, HGO.	136,614	161,045	133,891	431,551
	✓ ✓ ✓	INSTITUTO DE ARTES	MANDOS MEDIOS Y SUP.	120,263	83,318	149,750	6	4	6	MANDOS MEDIOS Y SUP.	MRAL DEL MONTE, HGO.	143,214	116,823	174,359	434,396
	✓ ✓ ✓	AREA ACA. TEATRO	ACADEMICO	11,227	11,227	11,227	2	2	2	ACADEMICO	MRAL DEL MONTE, HGO.	13,369	16,741	13,072	42,182
	✓ ✓ ✓	AREA ACA. TEATRO	MANDOS MEDIOS Y SUP.	29,373	29,592	29,812	2	2	2	MANDOS MEDIOS Y SUP.	MRAL DEL MONTE, HGO.	34,978	41,493	34,711	111,182
	✓ ✓ ✓	AREA ACA. TEATRO	PROFESORES POR ASIG.	171,484	239,506	298,900	58	64	66	PROFESORES POR ASIG.	MRAL DEL MONTE, HGO.	201,048	335,345	347,626	886,019
	✓ ✓ ✓	AREA ACA. ARTES VISUALES	ACADEMICO	90,444	90,444	90,444	6	6	6	ACADEMICO	MRAL DEL MONTE, HGO.	107,704	126,815	105,307	339,826
	✓ ✓ ✓	AREA ACA. ARTES VISUALES	MANDOS MEDIOS Y SUP.	29,153	29,153	29,153	2	2	2	MANDOS MEDIOS Y SUP.	MRAL DEL MONTE, HGO.	34,717	40,877	33,944	109,538
	✓ ✓ ✓	AREA ACA. ARTES VISUALES	PROFESORES POR ASIG.	183,256	284,430	297,328	56	69	70	PROFESORES POR ASIG.	MRAL DEL MONTE, HGO.	218,230	396,213	345,875	962,317
	✓ ✓ ✓	AREA ACA. ARTES VISUALES	PRODEP	218,145	204,902	192,813	14	13	12	ACADEMICO	MRAL DEL MONTE, HGO.	259,777	287,301	224,500	771,577
	✓ ✓ ✓	AREA ACA. DANZA	ACADEMICO	20,868	20,868	20,868	2	2	2	ACADEMICO	MRAL DEL MONTE, HGO.	24,850	29,260	24,297	78,407
	✓ ✓ ✓	AREA ACA. DANZA	MANDOS MEDIOS Y SUP.	29,812	29,812	29,812	2	2	2	MANDOS MEDIOS Y SUP.	MRAL DEL MONTE, HGO.	35,501	41,801	34,711	112,013
	✓ ✓ ✓	AREA ACA. DANZA	PROFESORES POR ASIG.	181,459	197,298	204,406	54	56	56	PROFESORES POR ASIG.	MRAL DEL MONTE, HGO.	215,831	274,603	237,841	728,275
	✓ ✓ ✓	AREA ACA. DANZA	PRODEP	97,670	97,671	97,671	8	8	8	ACADEMICO	MRAL DEL MONTE, HGO.	116,330	136,948	113,722	366,980
	✓ ✓ ✓	AREA ACA. MUSICA	PROFESORES POR ASIG.	269,519	323,540	351,435	63	66	75	PROFESORES POR ASIG.	MRAL DEL MONTE, HGO.	320,956	453,214	407,677	1,181,846
	✓ ✓ ✓	AREA ACA. MUSICA	PRODEP	178,728	179,232	179,635	12	12	12	ACADEMICO	MRAL DEL MONTE, HGO.	212,837	251,308	209,156	673,300
	✓ ✓ ✓	INS. CIENCIA AGROPECUARIAS	ADMINISTRATIVO	290,987	300,110	288,897	59	61	59	APOYO INSTITUCIONAL	TULANCINGO DE BRAVO, HGO.	346,520	420,796	336,374	1,103,690
	✓ ✓ ✓	INS. CIENCIA AGROPECUARIAS	ACADEMICO	173,750	163,595	159,548	22	21	20	ACADEMICO	TULANCINGO DE BRAVO, HGO.	206,909	229,383	185,768	622,060
	✓ ✓ ✓	INS. CIENCIA AGROPECUARIAS	MANDOS MEDIOS Y SUP.	34,353	96,107	103,226	4	4	6	MANDOS MEDIOS Y SUP.	TULANCINGO DE BRAVO, HGO.	40,909	134,756	120,190	295,855
	✓ ✓ ✓	AREA ACA. ING. AGRO. (I.A.I.)	ADMINISTRATIVO	51,736	51,736	51,736	10	10	10	APOYO INSTITUCIONAL	TULANCINGO DE BRAVO, HGO.	61,610	72,541	60,239	194,390
	✓ ✓ ✓	AREA ACA. ING. AGRO. (I.A.I.)	ACADEMICO	41,376	41,342	41,359	6	6	6	ACADEMICO	TULANCINGO DE BRAVO, HGO.	49,272	57,967	48,155	155,394
	✓ ✓ ✓	AREA ACA. ING. AGRO. (I.A.I.)	PROFESORES POR ASIG.	156,190	266,367	264,096	64	94	94	PROFESORES POR ASIG.	TULANCINGO DE BRAVO, HGO.	185,998	372,878	306,828	865,503
	✓ ✓ ✓	AREA ACA. ING. AGRO. (I.A.I.)	PRODEP	790,336	788,828	786,313	42	42	42	ACADEMICO	TULANCINGO DE BRAVO, HGO.	941,968	1,106,046	915,535	2,962,749
	✓ ✓ ✓	AREA ACAD. CIENCIAS A.Y.F.	ADMINISTRATIVO	6,552	6,626	6,626	2	2	2	APOYO INSTITUCIONAL	TULANCINGO DE BRAVO, HGO.	7,802	9,291	7,815	24,808
	✓ ✓ ✓	AREA ACAD. CIENCIAS A.Y.F.	ACADEMICO	116,645	116,645	116,645	8	8	8	ACADEMICO	TULANCINGO DE BRAVO, HGO.	138,906	163,553	135,815	438,273
	✓ ✓ ✓	AREA ACAD. CIENCIAS A.Y.F.	PROFESORES POR ASIG.	240,293	380,043	373,946	76	116	116	PROFESORES POR ASIG.	TULANCINGO DE BRAVO, HGO.	286,152	528,954	432,997	1,248,103
	✓ ✓ ✓	AREA ACAD. CIENCIAS A.Y.F.	PRODEP	836,373	822,659	803,236	50	49	48	ACADEMICO	TULANCINGO DE BRAVO, HGO.	995,991	1,183,481	935,240	3,084,711
	✓ ✓ ✓	AREA ACA. MED. VET. ZOOTEC.	ACADEMICO	27,241	27,241	27,241	2	2	2	ACADEMICO	TULANCINGO DE BRAVO, HGO.	32,440	38,196	31,718	102,356
	✓ ✓ ✓	AREA ACA. MED. VET. ZOOTEC.	PROFESORES POR ASIG.	199,122	352,533	338,582	65	99	100	PROFESORES POR ASIG.	TULANCINGO DE BRAVO, HGO.	237,124	491,611	392,469	1,121,003
	✓ ✓ ✓	AREA ACA. MED. VET. ZOOTEC.	PRODEP	1,017,087	1,020,485	1,015,446	60	60	60	ACADEMICO	TULANCINGO DE BRAVO, HGO.	1,211,192	1,430,862	1,182,324	3,824,378
	✓ ✓ ✓	INS. C. BASICAS INGENIERIA	ADMINISTRATIVO	63,354	63,484	63,708	10	10	10	APOYO INSTITUCIONAL	MRAL DE LA REFORMA, HGO.	75,444	89,014	74,718	238,636
	✓ ✓ ✓	INS. C. BASICAS INGENIERIA	ACADEMICO	78,761	74,238	74,374	9	8	8	ACADEMICO	MRAL DE LA REFORMA, HGO.	93,792	104,092	86,597	284,480
	✓ ✓ ✓	INS. C. BASICAS INGENIERIA	MANDOS MEDIOS Y SUP.	74,924	86,898	97,718	4	5	6	MANDOS MEDIOS Y SUP.	MRAL DE LA REFORMA, HGO.	89,223	121,843	113,777	324,844
	✓ ✓ ✓	AREA ACA. BIOLOGIA	ADMINISTRATIVO	14,175	14,175	14,175	2	2	2	APOYO INSTITUCIONAL	MRAL DE LA REFORMA, HGO.	16,881	19,876	16,505	53,262
	✓ ✓ ✓	AREA ACA. BIOLOGIA	ACADEMICO	112,947	112,947	113,083	8	8	8	ACADEMICO	MRAL DE LA REFORMA, HGO.	134,502	158,367	131,667	424,536
	✓ ✓ ✓	AREA ACA. BIOLOGIA	PROFESORES POR ASIG.	154,262	164,925	174,432	70	74	72	PROFESORES POR ASIG.	MRAL DE LA REFORMA, HGO.	183,702	229,730	203,098	616,530
	✓ ✓ ✓	AREA ACA. BIOLOGIA	PRODEP	1,326,480	1,333,544	1,332,120	64	64	64	ACADEMICO	MRAL DE LA REFORMA, HGO.	1,579,632	1,869,813	1,581,040	5,000,485
	✓ ✓ ✓	AREA ACA. C. DE LA TIERRA	ADMINISTRATIVO	11,039	11,039	11,039	2	2	2	APOYO INSTITUCIONAL	MRAL DE LA REFORMA, HGO.	13,146	15,478	12,853	41,477
	✓ ✓ ✓	AREA ACA. C. DE LA TIERRA	ACADEMICO	227,833	227,995	228,828	14	14	14	ACADEMICO	MRAL DE LA REFORMA, HGO.	271,313	319,681	266,433	857,427
	✓ ✓ ✓	AREA ACA. C. DE LA TIERRA	PROFESORES POR ASIG.	252,155	410,937	467,524	101	158	162	PROFESORES POR ASIG.	MRAL DE LA REFORMA, HGO.	300,278	574,239	544,072	1,418,589

DESTINO DE LOS RECURSOS FEDERALES QUE RECIBEN UNIVERSIDADES E INSTITUCIONES DE EDUCACIÓN MEDIA SUPERIOR Y SUPERIOR

En términos del artículo 37, fracción II del Decreto de Presupuesto de Egresos de la Federación para el Ejercicio Fiscal 2024

Costo de la plantilla de personal

La información presentada es acumulada al periodo que se reporta

Periodo del 01 de enero al 31 de marzo de 2024

Fracción II											PRIMER TRIMESTRE 2024			
Universidad / Institución	Estructura de la Plantilla (Desagregada)										Costo total de la plantilla (Pesos)			
	Categoría	Tipo de personal	Costo unitario bruto (pesos)			Número de plazas			Responsabilidad laboral	Ubicación	Costo total de la plantilla (Pesos)			Acumulado ene. a mzo.
			Enero	Febrero	Marzo	Enero	Febrero	Marzo			Enero	Febrero	Marzo	
U. A. del Edo. de Hidalgo	AREA ACA.DE LA TIERRA	PRODEP	1,267,397	1,317,300	1,304,500	62	64	64	ACADEMICO	MRAL. DE LA REFORMA, HGO.	1,509,274	1,847,037	1,518,881	4,875,191
✓ ✓ ✓	AREA ACA COMP.ELECTRONICA	ADMINISTRATIVO	47,234	47,234	47,383	8	8	8	APOYO INSTITUCIONAL	MRAL. DE LA REFORMA, HGO.	56,248	66,228	55,170	177,646
✓ ✓ ✓	AREA ACA COMP.ELECTRONICA	ACADEMICO	84,920	82,304	82,957	6	6	6	ACADEMICO	MRAL. DE LA REFORMA, HGO.	101,326	115,401	96,591	313,118
✓ ✓ ✓	AREA ACA COMP.ELECTRONICA	PROFESORES POR ASIG.	844,841	934,038	971,350	183	230	231	PROFESORES POR ASIG.	MRAL. DE LA REFORMA, HGO.	1,006,075	1,295,965	1,127,324	3,429,364
✓ ✓ ✓	AREA ACA COMP.ELECTRONICA	PRODEP	1,020,973	1,092,419	1,089,260	54	58	58	ACADEMICO	MRAL. DE LA REFORMA, HGO.	1,215,820	1,531,723	1,268,269	4,015,811
✓ ✓ ✓	AREA ACA ING.ARQUITECTURA	ADMINISTRATIVO	46,570	46,570	46,570	8	8	8	APOYO INSTITUCIONAL	MRAL. DE LA REFORMA, HGO.	55,458	65,298	54,224	174,980
✓ ✓ ✓	AREA ACA ING.ARQUITECTURA	ACADEMICO	249,072	249,072	249,072	18	18	18	ACADEMICO	MRAL. DE LA REFORMA, HGO.	296,606	348,233	290,004	935,842
✓ ✓ ✓	AREA ACA ING.ARQUITECTURA	PROFESORES POR ASIG.	1,101,509	1,343,401	1,475,668	267	330	343	PROFESORES POR ASIG.	MRAL. DE LA REFORMA, HGO.	1,311,726	1,877,872	1,717,051	4,906,650
✓ ✓ ✓	AREA ACA ING.ARQUITECTURA	PRODEP	1,502,667	1,643,542	1,646,353	86	96	96	ACADEMICO	MRAL. DE LA REFORMA, HGO.	1,789,443	2,304,474	1,996,914	6,070,831
✓ ✓ ✓	AREA ACA MATEMAT. FISICA	ADMINISTRATIVO	13,578	13,578	13,578	2	2	2	APOYO INSTITUCIONAL	MRAL. DE LA REFORMA, HGO.	16,169	19,038	15,809	51,017
✓ ✓ ✓	AREA ACA MATEMAT. FISICA	ACADEMICO	35,799	35,799	65,475	4	4	6	ACADEMICO	MRAL. DE LA REFORMA, HGO.	42,583	50,139	76,235	168,957
✓ ✓ ✓	AREA ACA MATEMAT. FISICA	PROFESORES POR ASIG.	59,169	68,627	71,249	30	47	44	PROFESORES POR ASIG.	MRAL. DE LA REFORMA, HGO.	70,461	94,490	82,958	247,909
✓ ✓ ✓	AREA ACA MATEMAT. FISICA	PRODEP	1,042,372	1,137,564	1,129,163	54	60	60	ACADEMICO	MRAL. DE LA REFORMA, HGO.	1,241,541	1,595,022	1,514,729	4,351,292
✓ ✓ ✓	AREA ACA QUIMICA	ADMINISTRATIVO	42,601	42,601	42,601	6	6	6	APOYO INSTITUCIONAL	MRAL. DE LA REFORMA, HGO.	50,731	59,733	49,602	160,066
✓ ✓ ✓	AREA ACA QUIMICA	ACADEMICO	45,439	45,439	45,439	4	4	4	ACADEMICO	MRAL. DE LA REFORMA, HGO.	54,311	63,712	52,907	170,731
✓ ✓ ✓	AREA ACA QUIMICA	PROFESORES POR ASIG.	168,080	194,372	203,489	104	119	116	PROFESORES POR ASIG.	MRAL. DE LA REFORMA, HGO.	200,157	270,638	234,395	705,189
✓ ✓ ✓	AREA ACA QUIMICA	PRODEP	2,192,857	2,239,737	2,221,917	101	104	104	ACADEMICO	MRAL. DE LA REFORMA, HGO.	2,611,353	3,140,232	2,587,066	8,338,651
✓ ✓ ✓	INS.C.ECONOMICO ADMTVAS	ADMINISTRATIVO	347,830	349,449	352,809	71	71	72	APOYO INSTITUCIONAL	SAN AGUSTIN TLAXIACA, HGO.	414,331	489,976	410,789	1,315,096
✓ ✓ ✓	INS.C.ECONOMICO ADMTVAS	ACADEMICO	243,578	209,950	200,317	29	25	24	ACADEMICO	SAN AGUSTIN TLAXIACA, HGO.	290,064	294,379	233,238	817,680
✓ ✓ ✓	INS.C.ECONOMICO ADMTVAS	MANDOS MEDIOS Y SUP.	179,287	183,299	186,373	10	9	10	MANDOS MEDIOS Y SUP.	SAN AGUSTIN TLAXIACA, HGO.	213,503	257,010	217,002	687,515
✓ ✓ ✓	AREA ACA CONTADURIA	ACADEMICO	25,462	25,462	25,462	2	2	2	ACADEMICO	SAN AGUSTIN TLAXIACA, HGO.	30,321	35,701	29,646	95,669
✓ ✓ ✓	AREA ACA CONTADURIA	PROFESORES POR ASIG.	390,269	466,671	480,454	105	141	140	PROFESORES POR ASIG.	SAN AGUSTIN TLAXIACA, HGO.	464,750	663,488	558,121	1,676,359
✓ ✓ ✓	AREA ACA CONTADURIA	PRODEP	190,752	190,752	190,752	10	10	10	ACADEMICO	SAN AGUSTIN TLAXIACA, HGO.	227,156	267,461	222,300	716,917
✓ ✓ ✓	AREA ACA ADMINISTRACION	ACADEMICO	0	22,246	43,338	0	1	2	ACADEMICO	SAN AGUSTIN TLAXIACA, HGO.	0	31,192	50,461	81,653
✓ ✓ ✓	AREA ACA ADMINISTRACION	PROFESORES POR ASIG.	389,317	439,990	457,279	122	156	156	PROFESORES POR ASIG.	TLAXIACA, HGO.	463,616	616,928	532,428	1,612,971
✓ ✓ ✓	AREA ACA ADMINISTRACION	PRODEP	383,049	392,495	383,282	20	20	20	ACADEMICO	SAN AGUSTIN TLAXIACA, HGO.	456,151	550,332	446,270	1,452,753
✓ ✓ ✓	AREA ACA MERCADOTECNIA	PROFESORES POR ASIG.	362,123	422,432	437,615	90	125	126	PROFESORES POR ASIG.	SAN AGUSTIN TLAXIACA, HGO.	431,232	592,309	509,533	1,533,074
✓ ✓ ✓	AREA ACA MERCADOTECNIA	PRODEP	209,028	210,308	211,728	14	14	14	ACADEMICO	SAN AGUSTIN TLAXIACA, HGO.	248,920	294,600	246,523	790,043
✓ ✓ ✓	AREA ACA ECONOMIA	ADMINISTRATIVO	15,370	15,370	15,370	2	2	2	APOYO INSTITUCIONAL	SAN AGUSTIN TLAXIACA, HGO.	18,304	21,551	17,896	57,751
✓ ✓ ✓	AREA ACA ECONOMIA	ACADEMICO	59,323	59,323	29,966	4	4	2	ACADEMICO	SAN AGUSTIN TLAXIACA, HGO.	70,644	83,178	34,891	188,713
✓ ✓ ✓	AREA ACA ECONOMIA	PROFESORES POR ASIG.	77,570	90,863	84,954	34	47	46	PROFESORES POR ASIG.	SAN AGUSTIN TLAXIACA, HGO.	92,373	125,489	96,096	313,958
✓ ✓ ✓	AREA ACA ECONOMIA	PRODEP	320,279	320,531	323,698	18	18	18	ACADEMICO	SAN AGUSTIN TLAXIACA, HGO.	381,403	449,429	376,894	1,207,725
✓ ✓ ✓	AREA ACA COMERCIO EXTER.	ADMINISTRATIVO	14,624	14,624	14,698	2	2	2	APOYO INSTITUCIONAL	SAN AGUSTIN TLAXIACA, HGO.	17,414	20,504	17,114	55,032
✓ ✓ ✓	AREA ACA COMERCIO EXTER.	ACADEMICO	19,711	19,711	19,711	2	2	2	ACADEMICO	SAN AGUSTIN TLAXIACA, HGO.	23,473	27,638	22,950	74,061
✓ ✓ ✓	AREA ACA COMERCIO EXTER.	PROFESORES POR ASIG.	265,516	469,137	507,308	62	137	138	PROFESORES POR ASIG.	SAN AGUSTIN TLAXIACA, HGO.	316,388	656,686	589,688	1,562,562
✓ ✓ ✓	AREA ACA COMERCIO EXTER.	PRODEP	190,389	190,929	191,469	12	12	12	ACADEMICO	SAN AGUSTIN TLAXIACA, HGO.	226,724	267,709	222,935	717,369
✓ ✓ ✓	AREA ACADEMICA DE TURISMO	ADMINISTRATIVO	14,922	14,922	14,922	2	2	2	APOYO INSTITUCIONAL	SAN AGUSTIN TLAXIACA, HGO.	17,770	20,923	17,375	56,068
✓ ✓ ✓	AREA ACADEMICA DE TURISMO	ACADEMICO	0	0	24,061	0	0	2	ACADEMICO	SAN AGUSTIN TLAXIACA, HGO.	0	0	28,015	28,015
✓ ✓ ✓	AREA ACADEMICA DE TURISMO	PROFESORES POR ASIG.	274,760	374,811	400,008	92	151	154	PROFESORES POR ASIG.	SAN AGUSTIN TLAXIACA, HGO.	327,197	524,580	464,156	1,315,933
✓ ✓ ✓	AREA ACADEMICA DE TURISMO	PRODEP	275,370	290,168	320,876	19	20	22	ACADEMICO	SAN AGUSTIN TLAXIACA, HGO.	327,923	406,855	373,608	1,108,387
✓ ✓ ✓	AREA ACA GASTRONOMIA	ACADEMICO	77,521	77,521	77,521	6	6	6	ACADEMICO	SAN AGUSTIN TLAXIACA, HGO.	92,316	108,695	90,261	291,272
✓ ✓ ✓	AREA ACA GASTRONOMIA	MANDOS MEDIOS Y SUP.	32,125	22,595	22,595	3	2	2	MANDOS MEDIOS Y SUP.	SAN AGUSTIN TLAXIACA, HGO.	38,256	31,681	26,308	96,245
✓ ✓ ✓	AREA ACA GASTRONOMIA	PROFESORES POR ASIG.	249,563	404,584	437,836	82	134	133	PROFESORES POR ASIG.	SAN AGUSTIN TLAXIACA, HGO.	297,191	567,283	509,790	1,374,264
✓ ✓ ✓	AREA ACA GASTRONOMIA	PRODEP	122,365	122,398	122,398	8	8	8	ACADEMICO	SAN AGUSTIN TLAXIACA, HGO.	145,480	171,619	142,513	459,611

DESTINO DE LOS RECURSOS FEDERALES QUE RECIBEN UNIVERSIDADES E INSTITUCIONES DE EDUCACIÓN MEDIA SUPERIOR Y SUPERIOR

En términos del artículo 37, fracción II del Decreto de Presupuesto de Egresos de la Federación para el Ejercicio Fiscal 2024

Costo de la plantilla de personal

La información presentada es acumulada al periodo que se reporta

Periodo del 01 de enero al 31 de marzo de 2024.

Fracción II										PRIMER TRIMESTRE 2024				
Universidad / Institución	Categoría	Tipo de personal	Costo unitario bruto (pesos)			Número de plazas			Responsabilidad laboral	Ubicación	Costo total de la plantilla (Pesos)			
			Enero	Febrero	Marzo	Enero	Febrero	Marzo			Enero	Febrero	Marzo	Acumulado ene. a mzo.
			U. A. del Edo. de Hidalgo	INS.CIENCIAS DE LA SALUD	ADMINISTRATIVO	356,626	356,941	357,146			68	68	68	APOYO INSTITUCIONAL
✓ ✓ ✓	INS.CIENCIAS DE LA SALUD	ACADEMICO	135,071	115,580	115,580	19	16	16	ACADEMICO	SAN AGUSTIN TLAXIACA, HGO.	160,849	162,059	134,574	457,482
✓ ✓ ✓	INS.CIENCIAS DE LA SALUD	MANDOS MEDIOS Y SUP.	144,561	155,267	167,438	7	5	6	MANDOS MEDIOS Y SUP.	SAN AGUSTIN TLAXIACA, HGO.	172,149	217,706	194,955	584,810
✓ ✓ ✓	AREA ACA.MEDICINA	ADMINISTRATIVO	278,096	285,081	278,085	52	53	51	APOYO INSTITUCIONAL	SAN AGUSTIN TLAXIACA, HGO.	331,170	398,722	323,786	1,054,678
✓ ✓ ✓	AREA ACA.MEDICINA	ACADEMICO	234,221	234,572	235,036	18	18	18	ACADEMICO	SAN AGUSTIN TLAXIACA, HGO.	278,921	328,818	273,662	881,401
✓ ✓ ✓	AREA ACA.MEDICINA	MANDOS MEDIOS Y SUP.	36,996	37,253	37,253	2	2	2	MANDOS MEDIOS Y SUP.	SAN AGUSTIN TLAXIACA, HGO.	44,056	52,234	43,375	139,665
✓ ✓ ✓	AREA ACA.MEDICINA	PROFESORES POR ASIG.	738,988	1,104,548	1,105,619	226	323	324	PROFESORES POR ASIG.	SAN AGUSTIN TLAXIACA, HGO.	880,020	1,547,474	1,286,558	3,714,052
✓ ✓ ✓	AREA ACA.MEDICINA	PRODEP	844,579	827,606	794,452	48	48	46	ACADEMICO	SAN AGUSTIN TLAXIACA, HGO.	1,005,682	1,160,417	925,012	3,091,121
✓ ✓ ✓	AREA ACA.ENFERMERIA	ADMINISTRATIVO	23,586	23,586	23,735	4	4	4	APOYO INSTITUCIONAL	SAN AGUSTIN TLAXIACA, HGO.	28,087	33,070	27,635	88,792
✓ ✓ ✓	AREA ACA.ENFERMERIA	ACADEMICO	43,078	43,078	43,078	4	4	4	ACADEMICO	SAN AGUSTIN TLAXIACA, HGO.	51,299	60,401	50,357	161,858
✓ ✓ ✓	AREA ACA.ENFERMERIA	PROFESORES POR ASIG.	385,189	679,641	741,484	67	148	150	PROFESORES POR ASIG.	SAN AGUSTIN TLAXIACA, HGO.	458,701	952,574	862,712	2,273,986
✓ ✓ ✓	AREA ACA.ENFERMERIA	PRODEP	266,376	266,376	266,376	18	18	18	ACADEMICO	SAN AGUSTIN TLAXIACA, HGO.	317,212	373,496	310,352	1,000,859
✓ ✓ ✓	AREA ACA.ODONTOLOGIA	ADMINISTRATIVO	149,310	149,385	152,798	26	26	27	APOYO INSTITUCIONAL	SAN AGUSTIN TLAXIACA, HGO.	177,806	209,459	177,210	564,474
✓ ✓ ✓	AREA ACA.ODONTOLOGIA	ACADEMICO	131,043	131,495	131,696	8	8	8	ACADEMICO	SAN AGUSTIN TLAXIACA, HGO.	156,052	184,374	153,338	493,764
✓ ✓ ✓	AREA ACA.ODONTOLOGIA	PROFESORES POR ASIG.	485,464	697,686	699,308	150	197	196	PROFESORES POR ASIG.	SAN AGUSTIN TLAXIACA, HGO.	578,113	975,966	812,332	2,366,411
✓ ✓ ✓	AREA ACA.ODONTOLOGIA	PRODEP	367,739	367,941	368,142	24	24	24	ACADEMICO	SAN AGUSTIN TLAXIACA, HGO.	437,921	515,904	428,643	1,382,467
✓ ✓ ✓	AREA ACA.FARMACIA	ADMINISTRATIVO	24,766	24,766	24,766	4	4	4	APOYO INSTITUCIONAL	SAN AGUSTIN TLAXIACA, HGO.	29,493	34,726	28,836	93,055
✓ ✓ ✓	AREA ACA.FARMACIA	ACADEMICO	105,198	105,198	105,198	8	8	8	ACADEMICO	SAN AGUSTIN TLAXIACA, HGO.	125,275	147,502	122,486	395,263
✓ ✓ ✓	AREA ACA.FARMACIA	PROFESORES POR ASIG.	126,863	211,670	233,287	38	76	82	PROFESORES POR ASIG.	SAN AGUSTIN TLAXIACA, HGO.	151,075	295,785	269,954	716,813
✓ ✓ ✓	AREA ACA.FARMACIA	PRODEP	422,080	429,410	423,592	24	24	24	ACADEMICO	SAN AGUSTIN TLAXIACA, HGO.	502,632	602,092	493,204	1,597,929
✓ ✓ ✓	AREA ACA.GERONTOLOGIA	ADMINISTRATIVO	12,408	12,408	12,408	2	2	2	APOYO INSTITUCIONAL	SAN AGUSTIN TLAXIACA, HGO.	14,776	17,398	14,447	46,620
✓ ✓ ✓	AREA ACA.GERONTOLOGIA	ACADEMICO	43,139	43,139	43,139	6	6	6	ACADEMICO	SAN AGUSTIN TLAXIACA, HGO.	51,372	60,487	50,228	162,087
✓ ✓ ✓	AREA ACA.GERONTOLOGIA	PROFESORES POR ASIG.	215,269	261,352	277,958	66	94	95	PROFESORES POR ASIG.	SAN AGUSTIN TLAXIACA, HGO.	256,352	366,219	322,711	945,283
✓ ✓ ✓	AREA ACA.GERONTOLOGIA	PRODEP	168,928	195,008	195,283	11	12	12	ACADEMICO	SAN AGUSTIN TLAXIACA, HGO.	201,167	273,428	227,376	701,971
✓ ✓ ✓	AREA ACA.NUTRICION	ADMINISTRATIVO	34,975	28,583	22,192	6	5	4	APOYO INSTITUCIONAL	SAN AGUSTIN TLAXIACA, HGO.	41,650	40,078	25,838	107,565
✓ ✓ ✓	AREA ACA.NUTRICION	ACADEMICO	55,933	55,933	55,933	5	5	5	ACADEMICO	SAN AGUSTIN TLAXIACA, HGO.	66,607	78,426	65,125	210,158
✓ ✓ ✓	AREA ACA.NUTRICION	PROFESORES POR ASIG.	228,405	353,430	384,764	68	129	132	PROFESORES POR ASIG.	SAN AGUSTIN TLAXIACA, HGO.	271,995	495,384	447,707	1,215,087
✓ ✓ ✓	AREA ACA.NUTRICION	PRODEP	564,572	543,614	521,595	30	29	28	ACADEMICO	SAN AGUSTIN TLAXIACA, HGO.	672,317	782,222	607,314	2,041,853
✓ ✓ ✓	AREA ACA.PSICOLOGIA	ADMINISTRATIVO	21,256	21,256	21,256	4	4	4	APOYO INSTITUCIONAL	SAN AGUSTIN TLAXIACA, HGO.	25,313	29,805	24,750	79,867
✓ ✓ ✓	AREA ACA.PSICOLOGIA	ACADEMICO	40,900	41,106	41,106	4	4	4	ACADEMICO	SAN AGUSTIN TLAXIACA, HGO.	48,705	57,637	47,862	154,204
✓ ✓ ✓	AREA ACA.PSICOLOGIA	PROFESORES POR ASIG.	450,100	616,501	646,639	98	149	154	PROFESORES POR ASIG.	SAN AGUSTIN TLAXIACA, HGO.	535,999	861,741	751,697	2,151,437
✓ ✓ ✓	AREA ACA.PSICOLOGIA	PRODEP	693,354	693,936	694,440	42	42	42	ACADEMICO	SAN AGUSTIN TLAXIACA, HGO.	825,677	972,995	808,564	2,607,235
✓ ✓ ✓	AREA ACA. MED. TULANCINGO	ADMINISTRATIVO	17,560	17,896	17,896	4	4	4	APOYO INSTITUCIONAL	TULANCINGO DE BRAVO, HGO.	20,911	25,093	20,837	66,841
✓ ✓ ✓	AREA ACA. MED. TULANCINGO	ACADEMICO	21,693	21,693	21,693	2	2	2	ACADEMICO	TULANCINGO DE BRAVO, HGO.	25,833	30,416	25,258	81,507
✓ ✓ ✓	AREA ACA. MED. TULANCINGO	MANDOS MEDIOS Y SUP.	29,153	29,153	29,153	2	2	2	MANDOS MEDIOS Y SUP.	TULANCINGO DE BRAVO, HGO.	34,777	40,877	33,944	109,538
✓ ✓ ✓	AREA ACA. MED. TULANCINGO	PROFESORES POR ASIG.	77,667	240,071	225,344	58	113	112	PROFESORES POR ASIG.	TULANCINGO DE BRAVO, HGO.	92,477	336,441	261,619	690,537
✓ ✓ ✓	INS.C.SOC. Y HUMANIDADES	ADMINISTRATIVO	308,293	310,745	299,450	59	60	58	APOYO INSTITUCIONAL	PACHUCA DE SOTO, HGO.	367,129	435,707	348,662	1,151,498
✓ ✓ ✓	INS.C.SOC. Y HUMANIDADES	ACADEMICO	174,183	174,183	174,289	22	22	22	ACADEMICO	PACHUCA DE SOTO, HGO.	207,425	244,228	202,832	654,584
✓ ✓ ✓	INS.C.SOC. Y HUMANIDADES	MANDOS MEDIOS Y SUP.	130,158	139,307	150,086	6	5	6	MANDOS MEDIOS Y SUP.	PACHUCA DE SOTO, HGO.	154,997	195,328	174,751	525,077
✓ ✓ ✓	INS.C.SOC. Y HUMANIDADES	PROFESORES POR ASIG.	22,105	22,105	22,105	2	2	2	PROFESORES POR ASIG.	PACHUCA DE SOTO, HGO.	26,324	30,994	25,738	83,055
✓ ✓ ✓	AREA ACA.DERECHO JURISPRU	ADMINISTRATIVO	34,685	34,685	33,901	6	6	6	APOYO INSTITUCIONAL	PACHUCA DE SOTO, HGO.	41,305	48,633	39,472	129,410
✓ ✓ ✓	AREA ACA.DERECHO JURISPRU	ACADEMICO	14,598	14,598	14,899	2	2	2	ACADEMICO	PACHUCA DE SOTO, HGO.	17,384	20,468	17,115	54,967
✓ ✓ ✓	AREA ACA.DERECHO JURISPRU	MANDOS MEDIOS Y SUP.	83,950	83,950	147,212	4	4	6	MANDOS MEDIOS Y SUP.	PACHUCA DE SOTO, HGO.	99,971	117,709	171,405	389,085
✓ ✓ ✓	AREA ACA.DERECHO JURISPRU	PROFESORES POR ASIG.	243,740	326,174	348,525	74	127	132	PROFESORES POR ASIG.	PACHUCA DE SOTO, HGO.	290,256	457,341	405,801	1,153,399

DESTINO DE LOS RECURSOS FEDERALES QUE RECIBEN UNIVERSIDADES E INSTITUCIONES DE EDUCACIÓN MEDIA SUPERIOR Y SUPERIOR

En términos del artículo 37, fracción II del Decreto de Presupuesto de Egresos de la Federación para el Ejercicio Fiscal 2024

Costo de la plantilla de personal

La información presentada es acumulada al periodo que se reporta

Periodo del 01 de enero al 31 de marzo de 2024

Fracción II											PRIMER TRIMESTRE 2024			
Universidad / Institución	Estructura de la Plantilla (Desagregada)										Costo total de la plantilla (Pesos)			
	Categoría	Tipo de personal	Costo unitario bruto (pesos)			Número de plazas			Responsabilidad laboral	Ubicación	Costo total de la plantilla (Pesos)			
			Enero	Febrero	Marzo	Enero	Febrero	Marzo			Enero	Febrero	Marzo	Acumulado ene. a mzo.
U. A. del Edo. de Hidalgo	AREA.ACA.DERECHO JURISPRU	PRODEP	217,704	217,937	217,937	14	14	14	ACADEMICO	PACHUCA DE SOTO, HGO.	259,251	305,577	253,752	818,580
✓ ✓ ✓	AREA.ACA.C.POLITADM.PUB	ADMINISTRATIVO	0	0	5,993			1	APOYO INSTITUCIONAL	PACHUCA DE SOTO, HGO.	0	0	6,978	6,978
✓ ✓ ✓	AREA.ACA.C.POLITADM.PUB	ACADEMICO	15,316	0	0	1			ACADEMICO	PACHUCA DE SOTO, HGO.	18,238	0	0	18,238
✓ ✓ ✓	AREA.ACA.C.POLITADM.PUB	PROFESORES POR ASIG.	200,248	285,506	298,472	59	117	120	PROFESORES POR ASIG.	PACHUCA DE SOTO, HGO.	238,465	398,801	347,523	984,789
✓ ✓ ✓	AREA.ACA.C.POLITADM.PUB	PRODEP	327,309	329,935	327,584	18	18	18	ACADEMICO	PACHUCA DE SOTO, HGO.	389,774	462,605	381,419	1,233,808
✓ ✓ ✓	AREA.ACA.TRABAJO SOCIAL	ADMINISTRATIVO	20,454	20,510	14,624	4	4	3	APOYO INSTITUCIONAL	PACHUCA DE SOTO, HGO.	24,357	28,757	17,027	70,141
✓ ✓ ✓	AREA.ACA.TRABAJO SOCIAL	ACADEMICO	48,336	47,576	47,576	6	6	6	ACADEMICO	PACHUCA DE SOTO, HGO.	57,561	66,708	53,395	178,664
✓ ✓ ✓	AREA.ACA.TRABAJO SOCIAL	PROFESORES POR ASIG.	146,889	245,569	258,971	26	51	54	PROFESORES POR ASIG.	PACHUCA DE SOTO, HGO.	174,922	341,936	299,910	816,767
✓ ✓ ✓	AREA.ACA.TRABAJO SOCIAL	PRODEP	226,638	249,066	247,513	13	14	14	ACADEMICO	PACHUCA DE SOTO, HGO.	269,891	349,226	288,190	907,306
✓ ✓ ✓	AREA.ACA.C.EDUCACION	ADMINISTRATIVO	53,440	57,602	60,969	10	10	11	APOYO INSTITUCIONAL	PACHUCA DE SOTO, HGO.	63,639	80,766	70,989	215,393
✓ ✓ ✓	AREA.ACA.C.EDUCACION	ACADEMICO	116,575	116,848	117,027	10	10	10	ACADEMICO	PACHUCA DE SOTO, HGO.	138,822	163,836	136,260	438,918
✓ ✓ ✓	AREA.ACA.C.EDUCACION	PROFESORES POR ASIG.	175,884	225,053	232,488	43	69	70	PROFESORES POR ASIG.	PACHUCA DE SOTO, HGO.	209,450	315,821	270,696	795,967
✓ ✓ ✓	AREA.ACA.C.EDUCACION	PRODEP	617,621	602,481	585,065	34	33	32	ACADEMICO	PACHUCA DE SOTO, HGO.	735,481	844,762	681,214	2,261,457
✓ ✓ ✓	AREA.ACA.HIS.ANTRPOLOGIA	ACADEMICO	23,399	23,399	23,399	2	2	2	ACADEMICO	PACHUCA DE SOTO, HGO.	27,864	32,808	27,244	87,916
✓ ✓ ✓	AREA.ACA.HIS.ANTRPOLOGIA	PROFESORES POR ASIG.	22,885	54,030	60,543	14	39	40	PROFESORES POR ASIG.	PACHUCA DE SOTO, HGO.	27,015	74,745	70,252	172,012
✓ ✓ ✓	AREA.ACA.HIS.ANTRPOLOGIA	PRODEP	532,550	534,977	533,761	28	28	28	ACADEMICO	PACHUCA DE SOTO, HGO.	634,185	750,112	621,479	2,005,776
✓ ✓ ✓	AREA.ACA.COMUNICACION	ADMINISTRATIVO	60,837	60,837	60,837	10	10	10	APOYO INSTITUCIONAL	PACHUCA DE SOTO, HGO.	72,447	85,301	70,834	228,581
✓ ✓ ✓	AREA.ACA.COMUNICACION	PROFESORES POR ASIG.	213,674	298,427	313,462	50	94	96	PROFESORES POR ASIG.	PACHUCA DE SOTO, HGO.	254,453	418,436	364,977	1,037,865
✓ ✓ ✓	AREA.ACA.COMUNICACION	PRODEP	296,296	278,506	274,228	17	16	16	ACADEMICO	PACHUCA DE SOTO, HGO.	352,843	390,504	319,295	1,062,642
✓ ✓ ✓	AREA.ACA.SOCIO.DEMOGRAFIA	ADMINISTRATIVO	44,020	44,020	38,027	6	6	5	APOYO INSTITUCIONAL	PACHUCA DE SOTO, HGO.	52,421	61,722	44,276	158,420
✓ ✓ ✓	AREA.ACA.SOCIO.DEMOGRAFIA	ACADEMICO	0	0	30,968			1	ACADEMICO	PACHUCA DE SOTO, HGO.	0	0	36,058	36,058
✓ ✓ ✓	AREA.ACA.SOCIO.DEMOGRAFIA	PROFESORES POR ASIG.	67,274	101,222	106,709	26	49	48	PROFESORES POR ASIG.	PACHUCA DE SOTO, HGO.	80,113	138,892	124,246	343,251
✓ ✓ ✓	AREA.ACA.SOCIO.DEMOGRAFIA	PRODEP	680,265	694,455	686,322	36	36	36	ACADEMICO	PACHUCA DE SOTO, HGO.	810,090	973,723	799,112	2,582,925
✓ ✓ ✓	AREA.ACALINGUISTICA	ADMINISTRATIVO	10,740	10,740	20,360	2	2	4	APOYO INSTITUCIONAL	PACHUCA DE SOTO, HGO.	12,790	15,059	23,706	51,556
✓ ✓ ✓	AREA.ACALINGUISTICA	ACADEMICO	10,902	10,902	10,902	2	2	2	ACADEMICO	PACHUCA DE SOTO, HGO.	12,982	15,286	12,893	40,962
✓ ✓ ✓	AREA.ACALINGUISTICA	PROFESORES POR ASIG.	94,431	123,548	133,042	15	30	30	PROFESORES POR ASIG.	PACHUCA DE SOTO, HGO.	112,453	173,231	154,906	440,590
✓ ✓ ✓	AREA.ACALINGUISTICA	PRODEP	134,232	176,127	174,469	9	12	12	ACADEMICO	PACHUCA DE SOTO, HGO.	159,849	246,955	203,142	609,946
✓ ✓ ✓	ESC.SUPERIOR ACTOPAN	ADMINISTRATIVO	249,974	247,418	247,480	52	52	52	APOYO INSTITUCIONAL	ACTOPAN, HGO.	297,680	346,914	288,151	932,745
✓ ✓ ✓	ESC.SUPERIOR ACTOPAN	ACADEMICO	246,959	247,334	247,334	24	24	24	ACADEMICO	ACTOPAN, HGO.	294,090	346,797	287,981	928,869
✓ ✓ ✓	ESC.SUPERIOR ACTOPAN	MANDOS MEDIOS Y SUP.	167,024	161,534	161,534	9	8	8	MANDOS MEDIOS Y SUP.	ACTOPAN, HGO.	198,900	226,493	188,080	613,473
✓ ✓ ✓	ESC.SUPERIOR ACTOPAN	PROFESORES POR ASIG.	1,074,703	1,507,003	1,572,570	230	272	264	PROFESORES POR ASIG.	ACTOPAN, HGO.	1,279,804	2,104,581	1,822,610	5,206,996
✓ ✓ ✓	ESC.SUPERIOR ACTOPAN	PHODEP	282,236	282,598	282,758	20	20	20	ACADEMICO	ACTOPAN, HGO.	336,099	396,241	329,227	1,061,567
✓ ✓ ✓	ESC.SUPERIOR APAN	ADMINISTRATIVO	128,427	128,345	128,469	26	26	26	APOYO INSTITUCIONAL	APAN, HGO.	152,936	179,957	149,582	482,475
✓ ✓ ✓	ESC.SUPERIOR APAN	ACADEMICO	157,116	142,832	142,832	17	16	16	ACADEMICO	APAN, HGO.	187,101	200,271	166,305	553,677
✓ ✓ ✓	ESC.SUPERIOR APAN	MANDOS MEDIOS Y SUP.	128,840	96,327	96,774	6	5	4	MANDOS MEDIOS Y SUP.	APAN, HGO.	153,428	135,064	112,678	401,170
✓ ✓ ✓	ESC.SUPERIOR APAN	PROFESORES POR ASIG.	45,053	283,502	331,697	6	66	68	PROFESORES POR ASIG.	APAN, HGO.	53,652	396,751	384,738	835,141
✓ ✓ ✓	ESC.SUPERIOR APAN	PRODEP	965,144	966,502	967,520	58	58	58	ACADEMICO	APAN, HGO.	1,149,337	1,355,170	1,126,521	3,631,028
✓ ✓ ✓	ESC.SUP.ATOTONILCO D TULA	ADMINISTRATIVO	65,764	62,454	70,116	13	12	14	APOYO INSTITUCIONAL	ATOTONILCO DE TULA, HGO.	78,315	87,570	81,639	247,524
✓ ✓ ✓	ESC.SUP.ATOTONILCO D TULA	ACADEMICO	39,876	22,972	21,789	7	5	4	ACADEMICO	ATOTONILCO DE TULA, HGO.	47,486	39,220	25,368	112,074
✓ ✓ ✓	ESC.SUP.ATOTONILCO D TULA	MANDOS MEDIOS Y SUP.	109,718	119,269	116,512	8	5	6	MANDOS MEDIOS Y SUP.	ATOTONILCO DE TULA, HGO.	130,657	167,232	135,659	433,547
✓ ✓ ✓	ESC.SUP.ATOTONILCO D TULA	PROFESORES POR ASIG.	242,990	520,507	490,548	47	85	86	PROFESORES POR ASIG.	ATOTONILCO DE TULA, HGO.	289,364	726,095	568,923	1,584,382
✓ ✓ ✓	ESC.SUP.ATOTONILCO D TULA	PRODEP	109,583	109,583	109,583	8	8	8	ACADEMICO	ATOTONILCO DE TULA, HGO.	130,496	153,650	127,591	411,737
✓ ✓ ✓	ESC.SUPERIOR SAHAGUN	ADMINISTRATIVO	157,579	167,876	172,606	34	36	38	APOYO INSTITUCIONAL	CD.SAHAGUN, HGO.	187,653	235,385	200,972	624,010
✓ ✓ ✓	ESC.SUPERIOR SAHAGUN	ACADEMICO	244,632	244,632	244,632	24	24	24	ACADEMICO	CD.SAHAGUN, HGO.	291,318	343,007	284,834	919,160
✓ ✓ ✓	ESC.SUPERIOR SAHAGUN	MANDOS MEDIOS Y SUP.	128,942	121,267	121,267	6	6	6	MANDOS MEDIOS Y SUP.	CD.SAHAGUN, HGO.	151,168	178,446	148,182	477,796
✓ ✓ ✓	ESC.SUPERIOR SAHAGUN	PROFESORES POR ASIG.	835,624	1,257,105	1,216,642	144	201	197	PROFESORES POR ASIG.	CD.SAHAGUN, HGO.	995,099	1,754,966	1,411,017	4,161,082

DESTINO DE LOS RECURSOS FEDERALES QUE RECIBEN UNIVERSIDADES E INSTITUCIONES DE EDUCACIÓN MEDIA SUPERIOR Y SUPERIOR

En términos del artículo 37, fracción II del Decreto de Presupuesto de Egresos de la Federación para el Ejercicio Fiscal 2024.

Costo de la plantilla de personal

La información presentada es acumulada al periodo que se reporta

Periodo del 01 de enero al 31 de marzo de 2024

Fracción II											PRIMER TRIMESTRE 2024			
Universidad / Institución	Categoría	Tipo de personal	Costo unitario bruto (pesos)			Número de plazas			Responsabilidad laboral	Ubicación	Costo total de la plantilla (Pesos)			
			Enero	Febrero	Marzo	Enero	Febrero	Marzo			Enero	Febrero	Marzo	Acumulado ene. a marzo.
			U. A. del Edo. de Hidalgo	ESC.SUPERIOR SAHAGUN	PRODEP	388,254	388,487	390,838			24	24	24	ACADEMICO
✓ ✓ ✓	ESC.SUPERIOR HUEJUTLA	ADMINISTRATIVO	125,484	135,754	125,572	26	28	26	ACADEMICO	HUEJUTLA, HGO.	149,432	190,346	146,209	485,986
✓ ✓ ✓	ESC.SUPERIOR HUEJUTLA	ACADEMICO	178,421	177,306	155,930	18	18	16	APOYO INSTITUCIONAL	HUEJUTLA, HGO.	272,472	248,608	181,556	642,635
✓ ✓ ✓	ESC.SUPERIOR HUEJUTLA	MANDOS MEDIOS Y SUP.	172,355	172,355	172,355	10	10	10	ACADEMICO	HUEJUTLA, HGO.	205,348	241,665	200,679	647,593
✓ ✓ ✓	ESC.SUPERIOR HUEJUTLA	PROFESORES POR ASIG.	772,378	1,071,484	1,055,864	116	152	155	MANDOS MEDIOS Y SUP.	HUEJUTLA, HGO.	919,782	1,486,837	1,216,008	3,622,628
✓ ✓ ✓	ESC.SUPERIOR HUEJUTLA	PRODEP	357,123	357,324	357,324	24	24	24	PROFESORES POR ASIG.	HUEJUTLA, HGO.	425,278	501,018	416,047	1,342,343
✓ ✓ ✓	ESC.SUPERIOR TEPEJI D RIO	ADMINISTRATIVO	132,549	132,807	132,807	26	26	26	ACADEMICO	TEPEJI DEL RIO, HGO.	157,846	186,214	154,632	498,692
✓ ✓ ✓	ESC.SUPERIOR TEPEJI D RIO	ACADEMICO	127,057	126,875	126,899	12	12	12	APOYO INSTITUCIONAL	TEPEJI DEL RIO, HGO.	151,305	177,897	147,754	476,956
✓ ✓ ✓	ESC.SUPERIOR TEPEJI D RIO	MANDOS MEDIOS Y SUP.	144,812	182,115	191,499	9	9	12	ACADEMICO	TEPEJI DEL RIO, HGO.	172,449	255,350	222,970	650,769
✓ ✓ ✓	ESC.SUPERIOR TEPEJI D RIO	PROFESORES POR ASIG.	756,299	1,040,282	1,013,807	100	133	136	MANDOS MEDIOS Y SUP.	TEPEJI DEL RIO, HGO.	900,635	1,452,459	1,175,545	3,528,640
✓ ✓ ✓	ESC.SUPERIOR TEPEJI D RIO	PRODEP	166,993	190,405	190,405	11	12	12	PROFESORES POR ASIG.	TEPEJI DEL RIO, HGO.	198,863	266,974	221,696	687,532
✓ ✓ ✓	ESC.SUPERIOR TIZAYUCA	ADMINISTRATIVO	233,564	233,779	231,880	46	46	46	ACADEMICO	TIZAYUCA, HGO.	278,139	327,791	269,987	875,917
✓ ✓ ✓	ESC.SUPERIOR TIZAYUCA	ACADEMICO	144,343	129,765	116,341	16	15	14	APOYO INSTITUCIONAL	TIZAYUCA, HGO.	171,890	181,948	135,460	489,298
✓ ✓ ✓	ESC.SUPERIOR TIZAYUCA	MANDOS MEDIOS Y SUP.	208,137	236,628	226,214	14	13	14	ACADEMICO	TIZAYUCA, HGO.	247,859	303,743	263,390	814,992
✓ ✓ ✓	ESC.SUPERIOR TIZAYUCA	PROFESORES POR ASIG.	658,411	1,181,414	1,163,664	111	175	180	MANDOS MEDIOS Y SUP.	TIZAYUCA, HGO.	784,066	1,648,560	1,349,349	3,781,975
✓ ✓ ✓	ESC.SUPERIOR TIZAYUCA	PRODEP	311,212	311,678	311,678	20	20	20	PROFESORES POR ASIG.	TIZAYUCA, HGO.	370,606	428,307	362,899	1,161,812
✓ ✓ ✓	ESC.SUPERIOR TLAHUELILPAN	ADMINISTRATIVO	777,166	770,831	188,176	32	32	36	ACADEMICO	TLAHUELILPAN, HGO.	210,978	239,528	219,101	669,607
✓ ✓ ✓	ESC.SUPERIOR TLAHUELILPAN	ACADEMICO	101,457	105,527	113,667	12	13	14	APOYO INSTITUCIONAL	TLAHUELILPAN, HGO.	120,820	147,964	132,347	401,131
✓ ✓ ✓	ESC.SUPERIOR TLAHUELILPAN	MANDOS MEDIOS Y SUP.	165,270	165,270	172,829	10	10	10	ACADEMICO	TLAHUELILPAN, HGO.	196,811	231,731	211,231	628,773
✓ ✓ ✓	ESC.SUPERIOR TLAHUELILPAN	PROFESORES POR ASIG.	828,457	1,392,890	1,350,309	149	221	218	MANDOS MEDIOS Y SUP.	TLAHUELILPAN, HGO.	986,564	1,948,250	1,569,884	4,504,699
✓ ✓ ✓	ESC.SUPERIOR TLAHUELILPAN	PRODEP	690,280	730,816	734,173	45	48	48	PROFESORES POR ASIG.	TLAHUELILPAN, HGO.	822,077	1,024,706	854,827	2,701,549
✓ ✓ ✓	ESC.SUPERIOR ZIMAPAN	ADMINISTRATIVO	104,388	89,327	112,391	21	18	24	ACADEMICO	ZIMAPAN, HGO.	124,310	125,249	130,862	380,420
✓ ✓ ✓	ESC.SUPERIOR ZIMAPAN	ACADEMICO	74,325	74,325	74,325	8	8	8	APOYO INSTITUCIONAL	ZIMAPAN, HGO.	88,509	104,214	86,539	279,263
✓ ✓ ✓	ESC.SUPERIOR ZIMAPAN	MANDOS MEDIOS Y SUP.	95,078	128,286	121,159	6	6	6	ACADEMICO	ZIMAPAN, HGO.	113,223	179,847	141,070	434,140
✓ ✓ ✓	ESC.SUPERIOR ZIMAPAN	PROFESORES POR ASIG.	410,208	604,545	595,457	72	96	96	MANDOS MEDIOS Y SUP.	ZIMAPAN, HGO.	488,495	841,486	689,510	2,019,490
✓ ✓ ✓	ESC.SUPERIOR ZIMAPAN	PRODEP	87,518	87,518	87,518	6	6	6	PROFESORES POR ASIG.	ZIMAPAN, HGO.	104,220	122,712	101,801	328,833
✓ ✓ ✓	COLEGIO DE POSGRADO	ADMINISTRATIVO	25,145	25,145	25,145	4	4	4	ACADEMICO	MRAL DE LA REFORMA, HGO.	25,944	35,257	29,277	94,478
✓ ✓ ✓	COLEGIO DE POSGRADO	ACADEMICO	217,222	217,222	217,373	24	24	24	APOYO INSTITUCIONAL	MRAL DE LA REFORMA, HGO.	258,678	304,576	253,095	816,349
✓ ✓ ✓	COLEGIO DE POSGRADO	MANDOS MEDIOS Y SUP.	157,174	157,555	157,837	8	8	8	ACADEMICO	MRAL DE LA REFORMA, HGO.	187,169	220,914	183,892	591,975
✓ ✓ ✓	CENTRO DE LENGUAS	ADMINISTRATIVO	33,556	43,340	43,340	6	8	8	MANDOS MEDIOS Y SUP.	MRAL DE LA REFORMA, HGO.	39,960	60,768	50,462	151,190
✓ ✓ ✓	CENTRO DE LENGUAS	ACADEMICO	127,001	127,001	127,214	14	14	14	APOYO INSTITUCIONAL	MRAL DE LA REFORMA, HGO.	151,238	178,073	148,120	477,431
✓ ✓ ✓	CENTRO DE LENGUAS	MANDOS MEDIOS Y SUP.	99,854	100,235	100,428	6	6	6	ACADEMICO	MRAL DE LA REFORMA, HGO.	118,910	140,544	116,932	376,387
✓ ✓ ✓	CEDU.CONTINUA Y A DISTAN	ADMINISTRATIVO	97,553	97,579	105,304	20	20	22	MANDOS MEDIOS Y SUP.	MRAL DE LA REFORMA, HGO.	116,171	136,820	122,609	375,600
✓ ✓ ✓	CEDU.CONTINUA Y A DISTAN	ACADEMICO	11,887	10,733	0	1	1	1	APOYO INSTITUCIONAL	MRAL DE LA REFORMA, HGO.	14,156	15,050	0	29,206
✓ ✓ ✓	CEDU.CONTINUA Y A DISTAN	MANDOS MEDIOS Y SUP.	65,468	92,053	65,488	4	5	4	ACADEMICO	MRAL DE LA REFORMA, HGO.	77,986	129,071	76,251	283,308
✓ ✓ ✓	CONTRALORIA GENERAL	ADMINISTRATIVO	20,002	16,330	9,732	4	3	2	MANDOS MEDIOS Y SUP.	PACHUCA DE SOTO, HGO.	23,820	22,897	11,331	58,048
✓ ✓ ✓	CONTRALORIA GENERAL	ACADEMICO	74,550	7,733	7,733	9	2	1	APOYO INSTITUCIONAL	PACHUCA DE SOTO, HGO.	88,778	10,843	9,004	108,625
✓ ✓ ✓	CONTRALORIA GENERAL	MANDOS MEDIOS Y SUP.	189,217	114,400	114,400	10	4	4	ACADEMICO	PACHUCA DE SOTO, HGO.	225,329	160,405	133,201	518,935
✓ ✓ ✓	DIR.CONTROL	ADMINISTRATIVO	4,369	9,784	9,784	1	2	2	MANDOS MEDIOS Y SUP.	PACHUCA DE SOTO, HGO.	5,203	13,718	11,391	30,312
✓ ✓ ✓	DIR.CONTROL	ACADEMICO	27,378	50,874	50,874	3	6	6	APOYO INSTITUCIONAL	PACHUCA DE SOTO, HGO.	32,603	71,332	59,234	163,169
✓ ✓ ✓	DIR.CONTROL	MANDOS MEDIOS Y SUP.	15,702	24,211	24,211	1	2	2	ACADEMICO	PACHUCA DE SOTO, HGO.	18,698	33,946	28,189	80,834
✓ ✓ ✓	DIR.AUDITORIA	ADMINISTRATIVO	3,922	12,811	17,778	1	3	4	MANDOS MEDIOS Y SUP.	PACHUCA DE SOTO, HGO.	4,670	17,963	20,700	43,333
✓ ✓ ✓	DIR.AUDITORIA	ACADEMICO	8,399	15,222	15,222	1	2	2	APOYO INSTITUCIONAL	PACHUCA DE SOTO, HGO.	10,001	21,343	17,724	49,068
✓ ✓ ✓	DIR.AUDITORIA	MANDOS MEDIOS Y SUP.	29,808	57,308	57,308	2	4	4	ACADEMICO	PACHUCA DE SOTO, HGO.	35,497	80,354	66,726	182,577
✓ ✓ ✓	DIR. SUPERV. PATRIMONIAL	ACADEMICO	38,582	73,280	98,200	3	6	10	MANDOS MEDIOS Y SUP.	PACHUCA DE SOTO, HGO.	45,945	102,749	114,338	263,033
✓ ✓ ✓	DIR. SUPERV. PATRIMONIAL	MANDOS MEDIOS Y SUP.	25,030	48,907	48,907	1	2	2	ACADEMICO	PACHUCA DE SOTO, HGO.	29,807	68,574	56,944	155,325
✓ ✓ ✓	DIR. RESP. ADMINISTRATIVA	ACADEMICO	12,262	21,796	21,796	2	4	4	MANDOS MEDIOS Y SUP.	PACHUCA DE SOTO, HGO.	14,602	30,560	25,377	70,540

DESTINO DE LOS RECURSOS FEDERALES QUE RECIBEN UNIVERSIDADES E INSTITUCIONES DE EDUCACIÓN MEDIA SUPERIOR Y SUPERIOR

En términos del artículo 37, fracción II del Decreto de Presupuesto de Egresos de la Federación para el Ejercicio Fiscal 2024

Costo de la plantilla de personal

La información presentada es acumulada al periodo que se reporta

Periodo del 01 de enero al 31 de marzo de 2024

Fracción II											PRIMER TRIMESTRE 2024				
Universidad / Institución	Estructura de la Plantilla (Desagregada)										Costo total de la plantilla (Pesos)				
	Categoría	Tipo de personal	Costo unitario bruto (pesos)			Número de plazas			Responsabilidad laboral	Ubicación	Costo total de la plantilla (Pesos)				
			Enero	Febrero	Marzo	Enero	Febrero	Marzo			Enero	Febrero	Marzo	Acumulado ene. a mar.	
U. A. del Edo. de Hidalgo															
✓ ✓ ✓	DIR. RESP. ADMINISTRATIVA	MANDOS MEDIOS Y SUP.	19,124	34,056	34,056	2	4	4	MANDOS MEDIOS Y SUP.	PACHUCA DE SOTO, HGO.	22,774	47,751	39,653	110,178	
✓ ✓ ✓	RECTORÍA	JUBILADO ACADÉMICO	164,772	164,772	164,772	6	6	6	JUBILADO ACADÉMICO	PACHUCA DE SOTO, HGO.	196,218	231,033	191,850	419,101	
✓ ✓ ✓	COORDINACIÓN DE ADMINISTRACIÓN Y FINANZAS	JUBILADO ACADÉMICO	9,160	9,160	9,160	1	1	1	JUBILADO ACADÉMICO	PACHUCA DE SOTO, HGO.	10,908	12,843	10,665	34,416	
✓ ✓ ✓	DIR. ADMINISTRACIÓN DE PERSONAL	JUBILADO ACADÉMICO	91,219	91,219	91,219	7	7	7	JUBILADO ACADÉMICO	PACHUCA DE SOTO, HGO.	108,627	127,901	106,209	342,737	
✓ ✓ ✓	DIR. BECAS	JUBILADO ACADÉMICO	20,364	20,364	20,364	2	2	2	JUBILADO ACADÉMICO	PACHUCA DE SOTO, HGO.	24,251	28,554	23,771	76,516	
✓ ✓ ✓	UNIDAD DE GESTIÓN Y ENTIDADES ECONÓMICAS	JUBILADO ACADÉMICO	24,490	24,490	24,490	2	2	2	JUBILADO ACADÉMICO	MRAL. DE LA REFORMA, HGO. TULANCINGO DE BRAVO, HGO.	29,364	34,339	28,515	92,018	
✓ ✓ ✓	ADMON. DEL RANCHO UNIVERSITARIO	JUBILADO ACADÉMICO	16,549	16,549	16,549	1	1	1	JUBILADO ACADÉMICO	TULANCINGO DE BRAVO, HGO.	19,707	23,204	19,268	62,179	
✓ ✓ ✓	ADMINISTRACIÓN DE PROUNILAC	JUBILADO ACADÉMICO	7,916	7,916	7,916	1	1	1	JUBILADO ACADÉMICO	TULANCINGO DE BRAVO, HGO.	9,426	11,099	9,217	29,742	
✓ ✓ ✓	DESARROLLO SOCIAL	JUBILADO ACADÉMICO	43,472	43,472	43,472	2	2	2	JUBILADO ACADÉMICO	PACHUCA DE SOTO, HGO.	51,769	60,954	50,616	163,339	
✓ ✓ ✓	SECRETARÍA GENERAL	JUBILADO ACADÉMICO	86,748	86,748	86,748	5	5	5	JUBILADO ACADÉMICO	PACHUCA DE SOTO, HGO.	103,304	121,633	101,005	325,942	
✓ ✓ ✓	DIR. PROTECCIÓN CIVIL UNIVERSITARIA	JUBILADO ACADÉMICO	5,884	5,884	5,884	1	1	1	JUBILADO ACADÉMICO	MRAL. DE LA REFORMA, HGO.	7,007	8,250	6,851	22,107	
✓ ✓ ✓	DIR. ADMINISTRACIÓN ESCOLAR	JUBILADO ACADÉMICO	33,547	33,547	33,547	4	4	4	JUBILADO ACADÉMICO	MRAL. DE LA REFORMA, HGO.	39,950	47,038	39,061	126,049	
✓ ✓ ✓	DIR. ARCHIVO GENERAL	JUBILADO ACADÉMICO	15,035	15,035	15,035	1	1	1	JUBILADO ACADÉMICO	PACHUCA DE SOTO, HGO.	17,904	21,081	17,506	56,492	
✓ ✓ ✓	DIR. EVENTOS ESPECIALES	JUBILADO ACADÉMICO	25,635	25,635	25,635	3	3	3	JUBILADO ACADÉMICO	MRAL. DE LA REFORMA, HGO.	30,527	35,944	29,848	96,319	
✓ ✓ ✓	DIRECCIÓN GENERAL JURÍDICA	JUBILADO ACADÉMICO	81,240	81,240	81,240	3	3	3	JUBILADO ACADÉMICO	PACHUCA DE SOTO, HGO.	96,744	113,910	94,591	305,246	
✓ ✓ ✓	DIR. COMUNICACIÓN SOCIAL	JUBILADO ACADÉMICO	12,036	12,036	12,036	1	1	1	JUBILADO ACADÉMICO	PACHUCA DE SOTO, HGO.	14,333	16,877	14,014	45,225	
✓ ✓ ✓	DIRECCIÓN GENERAL DE PLANEACIÓN	JUBILADO ACADÉMICO	28,013	28,013	28,013	2	2	2	JUBILADO ACADÉMICO	PACHUCA DE SOTO, HGO.	33,360	39,279	32,677	105,255	
✓ ✓ ✓	DIR. GESTIÓN DE LA CALIDAD	JUBILADO ACADÉMICO	18,504	18,504	18,504	2	2	2	JUBILADO ACADÉMICO	PACHUCA DE SOTO, HGO.	22,035	25,945	21,544	69,524	
✓ ✓ ✓	DIR. ESTUDIOS ESTRATÉGICOS Y DESARROLLO ACADÉMICO	JUBILADO ACADÉMICO	26,026	26,026	26,026	3	3	3	JUBILADO ACADÉMICO	PACHUCA DE SOTO, HGO.	30,993	36,492	30,303	97,787	
✓ ✓ ✓	DIR. MANTENIMIENTO	JUBILADO ACADÉMICO	34,240	34,240	34,240	2	2	2	JUBILADO ACADÉMICO	MRAL. DE LA REFORMA, HGO.	40,775	48,010	39,867	128,652	
✓ ✓ ✓	DIR. EDUCACIÓN MEDIA SUPERIOR	JUBILADO ACADÉMICO	37,272	37,272	37,272	1	1	1	JUBILADO ACADÉMICO	PACHUCA DE SOTO, HGO.	44,385	52,260	43,397	140,042	
✓ ✓ ✓	DIR. EDUCACIÓN SUPERIOR	JUBILADO ACADÉMICO	11,653	11,653	11,653	1	1	1	JUBILADO ACADÉMICO	PACHUCA DE SOTO, HGO.	13,877	16,339	13,568	43,785	
✓ ✓ ✓	DIR. SUPERACIÓN ACADÉMICA	JUBILADO ACADÉMICO	47,861	47,861	47,861	3	3	3	JUBILADO ACADÉMICO	PACHUCA DE SOTO, HGO.	56,995	67,108	55,727	179,830	
✓ ✓ ✓	DIR. TUTORÍAS	JUBILADO ACADÉMICO	25,684	25,684	25,684	1	1	1	JUBILADO ACADÉMICO	PACHUCA DE SOTO, HGO.	30,585	36,072	29,904	96,501	
✓ ✓ ✓	DIR. SERVICIOS ACADÉMICOS	JUBILADO ACADÉMICO	21,698	21,698	21,698	2	2	2	JUBILADO ACADÉMICO	MRAL. DE LA REFORMA, HGO.	25,839	30,423	25,263	81,525	
✓ ✓ ✓	DIR. BIBLIOTECAS Y CENTROS DE INFORMACIÓN ACADÉMICA	JUBILADO ACADÉMICO	126,742	126,742	126,742	8	8	8	JUBILADO ACADÉMICO	MRAL. DE LA REFORMA, HGO.	150,930	177,770	147,571	476,212	
✓ ✓ ✓	DIR. AUTOAPRENDIZAJE DE IDIOMAS	JUBILADO ACADÉMICO	13,700	13,700	13,700	1	1	1	JUBILADO ACADÉMICO	MRAL. DE LA REFORMA, HGO.	16,315	19,210	15,952	51,477	
✓ ✓ ✓	DIR. LABORATORIOS	JUBILADO ACADÉMICO	59,266	59,266	59,266	4	4	4	JUBILADO ACADÉMICO	MRAL. DE LA REFORMA, HGO.	70,576	83,099	69,005	222,681	
✓ ✓ ✓	BIOTERIO	JUBILADO ACADÉMICO	10,038	10,038	10,038	1	1	1	JUBILADO ACADÉMICO	SAN AGUSTIN TLAXIACA, HGO.	11,953	14,074	11,687	37,715	
✓ ✓ ✓	DIVISIÓN DE EXTENSIÓN DE LA CULTURA	JUBILADO ACADÉMICO	68,001	68,001	68,001	2	2	2	JUBILADO ACADÉMICO	PACHUCA DE SOTO, HGO.	80,979	95,347	79,776	255,502	
✓ ✓ ✓	DIR. PROMOCIÓN CULTURAL	JUBILADO ACADÉMICO	7,277	7,277	7,277	1	1	1	JUBILADO ACADÉMICO	PACHUCA DE SOTO, HGO.	8,665	10,203	8,472	27,340	
✓ ✓ ✓	DIVISIÓN DE VINCULACIÓN E INTERNACIONALIZACIÓN	JUBILADO ACADÉMICO	9,002	9,002	9,002	1	1	1	JUBILADO ACADÉMICO	MRAL. DE LA REFORMA, HGO.	10,720	12,623	10,482	33,825	
✓ ✓ ✓	DIR. RELACIONES INTERNACIONALES E INTERINSTITUCIONALES	JUBILADO ACADÉMICO	42,050	42,050	42,050	1	1	1	JUBILADO ACADÉMICO	MRAL. DE LA REFORMA, HGO.	50,076	58,961	48,961	157,997	
✓ ✓ ✓	DIR. RELACIONES INTERINSTITUCIONALES	JUBILADO ACADÉMICO	77,493	77,493	77,493	3	3	3	JUBILADO ACADÉMICO	PACHUCA DE SOTO, HGO.	92,282	108,655	90,228	291,165	
✓ ✓ ✓	DIR. SERVICIO SOCIAL, PRÁCT. PROF. Y VINCULACIÓN ACADÉMICA	JUBILADO ACADÉMICO	17,750	17,750	17,750	2	2	2	JUBILADO ACADÉMICO	PACHUCA DE SOTO, HGO.	21,138	24,888	20,667	66,694	
✓ ✓ ✓	DIR. INTERNACIONALIZACIÓN	JUBILADO ACADÉMICO	28,283	28,283	28,283	1	1	1	JUBILADO ACADÉMICO	PACHUCA DE SOTO, HGO.	33,680	39,656	32,931	106,268	
✓ ✓ ✓	ESC. PREPARATORIA NUM. 1	JUBILADO ACADÉMICO	324,434	308,885	293,336	24	23	23	JUBILADO ACADÉMICO	PACHUCA DE SOTO, HGO.	386,350	433,099	343,543	1,160,992	
✓ ✓ ✓	ESC. PREPARATORIA NUM. 2	JUBILADO ACADÉMICO	163,931	163,931	163,931	15	15	15	JUBILADO ACADÉMICO	TULANCINGO DE BRAVO, HGO.	195,217	229,855	190,872	615,944	
✓ ✓ ✓	ESC. PREPARATORIA NUM. 3	JUBILADO ACADÉMICO	186,800	186,800	186,800	21	21	21	JUBILADO ACADÉMICO	PACHUCA DE SOTO, HGO.	222,450	261,920	217,499	701,869	
✓ ✓ ✓	ESC. PREPARATORIA NUM. 4	JUBILADO ACADÉMICO	46,528	46,528	46,528	6	6	6	JUBILADO ACADÉMICO	PACHUCA DE SOTO, HGO.	55,408	65,239	54,175	174,822	
✓ ✓ ✓	ESC. PREPARATORIA NUM. 6	JUBILADO ACADÉMICO	7,437	7,437	7,437	1	1	1	JUBILADO ACADÉMICO	PACHUCA DE SOTO, HGO.	8,856	10,427	8,059	27,942	
✓ ✓ ✓	INST. DE CS. AGROPECUARIAS	JUBILADO ACADÉMICO	13,612	13,612	13,612	2	2	2	JUBILADO ACADÉMICO	TLAXCOAPAN, HGO.	16,209	19,085	15,849	51,143	
✓ ✓ ✓	INST. DE CS. BÁSICAS E INGENIERÍA	JUBILADO ACADÉMICO	74,490	74,490	74,490	4	4	4	JUBILADO ACADÉMICO	TULANCINGO DE BRAVO, HGO. MRAL. DE LA REFORMA, HGO.	88,706	104,445	86,732	279,883	
✓ ✓ ✓	AREA ACA. DE BIOLOGÍA	JUBILADO ACADÉMICO	25,167	25,167	25,167	2	2	2	JUBILADO ACADÉMICO	MRAL. DE LA REFORMA, HGO.	29,970	35,287	29,303	94,559	

DESTINO DE LOS RECURSOS FEDERALES QUE RECIBEN UNIVERSIDADES E INSTITUCIONES DE EDUCACION MEDIA SUPERIOR Y SUPERIOR

En términos del artículo 37, fracción II del Decreto de Presupuesto de Egresos de la Federación para el Ejercicio Fiscal 2024

Costo de la plantilla de personal

La información presentada es acumulada al periodo que se reporta

Periodo del 01 de enero al 31 de marzo de 2024

Fracción II											PRIMER TRIMESTRE 2024			
Universidad / Institución	Estructura de la Plantilla (Desagregada)										Costo total de la plantilla (Pesos)			
	Categoría	Tipo de personal	Costo unitario bruto (pesos)			Número de plazas			Responsabilidad laboral	Ubicación	Enero	Febrero	Marzo	Acumulado ene. a mzo.
			Enero	Febrero	Marzo	Enero	Febrero	Marzo						
U. A. del Edo. de Hidalgo	AREA ACA. DE CIENCIAS DE LA TIERRA Y MATE	JUBILADO ACADÉMICO	80,375	80,375	80,375	6	6	6	JUBILADO ACADÉMICO	MRAL DE LA REFORMA, HGO.	95,74	112,696	93,583	301,994
✓ ✓ ✓	AREA ACA. DE COMPUTACIÓN Y ELECTRONICA	JUBILADO ACADÉMICO	64,691	64,691	64,691	6	6	6	JUBILADO ACADÉMICO	MRAL DE LA REFORMA, HGO.	77,037	90,706	75,322	243,065
✓ ✓ ✓	AREA ACA. DE INGENIERÍA Y ARQUITECTURA	JUBILADO ACADÉMICO	68,838	68,838	68,838	8	8	8	JUBILADO ACADÉMICO	MRAL DE LA REFORMA, HGO.	81,975	96,520	80,150	258,645
✓ ✓ ✓	AREA ACA. DE MATEMÁTICAS Y FÍSICA	JUBILADO ACADÉMICO	15,593	15,593	15,593	1	1	1	JUBILADO ACADÉMICO	REFORMA, HGO.	18,569	21,863	18,155	58,587
✓ ✓ ✓	AREA ACA. DE QUÍMICA	JUBILADO ACADÉMICO	70,047	70,047	70,047	7	7	7	JUBILADO ACADÉMICO	MRAL DE LA REFORMA, HGO.	83,415	98,215	81,558	263,188
✓ ✓ ✓	AREA ACA. DE CONTADURÍA	JUBILADO ACADÉMICO	41,761	41,761	41,761	7	7	7	JUBILADO ACADÉMICO	SAN AGUSTIN TLAXIACA, HGO.	49,731	58,555	48,624	156,911
✓ ✓ ✓	AREA ACA. DE ADMINISTRACIÓN	JUBILADO ACADÉMICO	35,677	35,677	35,677	4	4	4	JUBILADO ACADÉMICO	SAN AGUSTIN TLAXIACA, HGO.	42,485	50,024	41,540	134,049
✓ ✓ ✓	AREA ACA. DE COMERCIO EXTERIOR	JUBILADO ACADÉMICO	9,217	9,217	9,217	1	1	1	JUBILADO ACADÉMICO	SAN AGUSTIN TLAXIACA, HGO.	10,977	12,924	10,732	34,633
✓ ✓ ✓	INST. DE CS. DE LA SALUD	JUBILADO ACADÉMICO	9,565	9,565	9,565	1	1	1	JUBILADO ACADÉMICO	SAN AGUSTIN TLAXIACA, HGO.	11,390	13,411	11,137	35,938
✓ ✓ ✓	AREA ACA. DE MEDICINA	JUBILADO ACADÉMICO	330,043	330,043	330,043	51	51	51	JUBILADO ACADÉMICO	SAN AGUSTIN TLAXIACA, HGO.	393,030	462,766	384,282	1,240,078
✓ ✓ ✓	AREA ACA. DE ENFERMERÍA	JUBILADO ACADÉMICO	98,578	98,578	98,578	9	9	9	JUBILADO ACADÉMICO	SAN AGUSTIN TLAXIACA, HGO.	117,391	138,220	114,778	370,389
✓ ✓ ✓	AREA ACA. DE ODONTOLOGÍA	JUBILADO ACADÉMICO	201,196	201,196	201,196	17	17	17	JUBILADO ACADÉMICO	SAN AGUSTIN TLAXIACA, HGO.	239,594	282,105	234,261	755,960
✓ ✓ ✓	INST. DE CS. SOCIALES Y HUMANIDADES	JUBILADO ACADÉMICO	18,635	18,635	18,635	1	1	1	JUBILADO ACADÉMICO	PACHUCA DE SOTO, HGO.	22,192	26,129	21,698	70,019
✓ ✓ ✓	AREA ACA. DE DERECHO Y JURISPRUDENCIA	JUBILADO ACADÉMICO	119,978	119,978	119,978	9	9	9	JUBILADO ACADÉMICO	PACHUCA DE SOTO, HGO.	142,875	168,226	139,895	450,796
✓ ✓ ✓	AREA ACA. DE CIENCIAS POLÍTICAS Y ADMINISTRATIVAS	JUBILADO ACADÉMICO	44,842	44,842	44,842	2	2	2	JUBILADO ACADÉMICO	PACHUCA DE SOTO, HGO.	53,399	62,874	52,211	168,484
✓ ✓ ✓	AREA ACA. DE TRABAJO SOCIAL	JUBILADO ACADÉMICO	212,915	212,915	212,915	12	12	12	JUBILADO ACADÉMICO	PACHUCA DE SOTO, HGO.	253,548	298,536	247,905	799,989
✓ ✓ ✓	AREA ACA. DE CIENCIAS DE LA EDUCACIÓN	JUBILADO ACADÉMICO	130,005	130,005	130,005	8	8	8	JUBILADO ACADÉMICO	PACHUCA DE SOTO, HGO.	154,816	182,285	151,370	488,472
✓ ✓ ✓	AREA ACA. DE HISTORIA Y ANTHROPOLOGÍA	JUBILADO ACADÉMICO	22,695	22,695	22,695	2	2	2	JUBILADO ACADÉMICO	PACHUCA DE SOTO, HGO.	27,026	31,821	26,424	85,271
✓ ✓ ✓	AREA ACA. DE COMUNICACIÓN	JUBILADO ACADÉMICO	7,528	7,528	7,528	1	1	1	JUBILADO ACADÉMICO	PACHUCA DE SOTO, HGO.	8,964	10,555	8,765	28,284
✓ ✓ ✓	AREA ACA. DE SOCIOLOGÍA Y DEMOGRAFÍA	JUBILADO ACADÉMICO	6,912	6,912	6,912	1	1	1	JUBILADO ACADÉMICO	PACHUCA DE SOTO, HGO.	8,231	9,691	8,047	25,969
✓ ✓ ✓	AREA ACA. DE LINGÜÍSTICA	JUBILADO ACADÉMICO	45,759	45,759	45,759	4	4	4	JUBILADO ACADÉMICO	PACHUCA DE SOTO, HGO.	54,492	64,161	53,279	171,932
✓ ✓ ✓	ESC. SUPERIOR ACTOPAN	JUBILADO ACADÉMICO	13,675	13,675	13,675	2	2	2	JUBILADO ACADÉMICO	ACTOPAN, HGO.	16,284	19,174	15,922	51,380
✓ ✓ ✓	ESC. SUPERIOR SAHADUN	JUBILADO ACADÉMICO	3,717	3,717	3,717	1	1	1	JUBILADO ACADÉMICO	CD.SAHAGUN, HGO.	4,426	5,212	4,328	13,965
✓ ✓ ✓	ESC. SUPERIOR TEPEJI DEL RIO	JUBILADO ACADÉMICO	45,691	45,691	45,691	4	4	4	JUBILADO ACADÉMICO	TEPEJI DEL RIO, HGO.	54,411	64,066	53,200	171,677
✓ ✓ ✓	ESC. SUPERIOR DE TIZAYUCA	JUBILADO ACADÉMICO	19,616	19,616	19,616	2	2	2	JUBILADO ACADÉMICO	TIZAYUCA, HGO.	23,359	27,504	22,839	73,702
✓ ✓ ✓	ESC. SUPERIOR DE ZIMAPAN	JUBILADO ACADÉMICO	40,732	40,732	40,732	3	3	3	JUBILADO ACADÉMICO	ZIMAPAN, HGO.	48,505	57,112	47,426	153,043
✓ ✓ ✓	COLEGIO DE POSGRADO	JUBILADO ACADÉMICO	50,788	50,788	50,788	2	2	2	JUBILADO ACADÉMICO	MRAL DE LA REFORMA, HGO.	60,480	71,211	59,134	190,826
✓ ✓ ✓	CENTRO DE LENGÜAS	JUBILADO ACADÉMICO	65,377	65,377	65,377	3	3	3	JUBILADO ACADÉMICO	MRAL DE LA REFORMA, HGO.	77,854	91,667	76,121	245,642
✓ ✓ ✓	CENTRO DE EDUCACIÓN CONTINUA Y A DISTANCIA	JUBILADO ACADÉMICO	25,585	25,585	25,585	2	2	2	JUBILADO ACADÉMICO	MRAL DE LA REFORMA, HGO.	30,468	35,874	29,789	96,131
✓ ✓ ✓	CONTRALORÍA GENERAL	JUBILADO ACADÉMICO	32,255	32,255	32,255	3	3	3	JUBILADO ACADÉMICO	PACHUCA DE SOTO, HGO.	38,411	45,226	37,556	121,192
✓ ✓ ✓	ADMINISTRACION DE CIUDAD DEL CONOCIMIENTO	JUBILADO ADMINISTRATIVO	89,365	89,365	89,365	20	20	20	JUBILADO ADMINISTRATIVO	MRAL DE LA REFORMA, HGO.	106,420	125,302	104,051	335,773
✓ ✓ ✓	ADMINISTRACION DE EDITORIAL UNIVERSITARIA	JUBILADO ADMINISTRATIVO	12,091	12,091	12,091	2	2	2	JUBILADO ADMINISTRATIVO	PACHUCA DE SOTO, HGO.	14,399	16,953	14,078	45,430
✓ ✓ ✓	ADMINISTRACION DE LA VILLA DEPORTIVA UNAH	JUBILADO ADMINISTRATIVO	4,975	4,975	4,975	1	1	1	JUBILADO ADMINISTRATIVO	PACHUCA DE SOTO, HGO.	5,924	6,975	5,792	18,691
✓ ✓ ✓	ADMINISTRACION DEL CENTRO CULTURAL UNAH	JUBILADO ADMINISTRATIVO	28,822	28,822	28,822	5	5	5	JUBILADO ADMINISTRATIVO	PACHUCA DE SOTO, HGO.	34,323	40,413	33,559	108,295
✓ ✓ ✓	ADMINISTRACION DEL CENTRO DE EXTENSIONES	JUBILADO ADMINISTRATIVO	16,978	16,978	16,978	4	4	4	JUBILADO ADMINISTRATIVO	MRAL DE LA REFORMA, HGO.	20,219	23,806	19,769	63,793
✓ ✓ ✓	AREA ACA. DE BIOLOGÍA	JUBILADO ADMINISTRATIVO	5,122	5,122	5,122	1	1	1	JUBILADO ADMINISTRATIVO	MRAL DE LA REFORMA, HGO.	6,100	7,382	5,964	19,246
✓ ✓ ✓	AREA ACA. DE CIENCIAS DE LA EDUCACION	JUBILADO ADMINISTRATIVO	3,814	3,814	3,814	1	1	1	JUBILADO ADMINISTRATIVO	PACHUCA DE SOTO, HGO.	4,541	5,347	4,440	14,329
✓ ✓ ✓	AREA ACA. DE COMPUTACION Y ELECTRONICA	JUBILADO ADMINISTRATIVO	3,091	3,091	3,091	1	1	1	JUBILADO ADMINISTRATIVO	MRAL DE LA REFORMA, HGO.	3,681	4,334	3,599	11,615
✓ ✓ ✓	AREA ACA. DE DERECHO Y JURISPRUDENCIA	JUBILADO ADMINISTRATIVO	3,895	3,895	3,895	1	1	1	JUBILADO ADMINISTRATIVO	PACHUCA DE SOTO, HGO.	4,638	5,461	4,535	14,633
✓ ✓ ✓	AREA ACA. DE ENFERMERIA	JUBILADO ADMINISTRATIVO	11,722	11,722	11,722	2	2	2	JUBILADO ADMINISTRATIVO	SAN AGUSTIN TLAXIACA, HGO.	13,959	16,436	13,648	44,042

DESTINO DE LOS RECURSOS FEDERALES QUE RECIBEN UNIVERSIDADES E INSTITUCIONES DE EDUCACIÓN MEDIA SUPERIOR Y SUPERIOR

En términos del artículo 37, fracción II del Decreto de Presupuesto de Egresos de la Federación para el Ejercicio Fiscal 2024

Costo de la plantilla de personal

La información presentada es acumulada al periodo que se reporta

Periodo del 01 de enero al 31 de marzo de 2024

Fracción II											PRIMER TRIMESTRE 2024			
Universidad / Institución	Estructura de la Plantilla (Desagregada)										Costo total de la plantilla (Pesos)			
	Categoría	Tipo de personal	Costo unitario bruto (pesos)			Número de plazas			Responsabilidad laboral	Ubicación	Enero	Febrero	Marzo	Acumulado ene. a mzo.
			Enero	Febrero	Marzo	Enero	Febrero	Marzo						
U. A. del Edo. de Hidalgo	AREA.ACA.DE MATEMATICAS Y FISICA	JUBILADO ADMINISTRATIVO	5,418	5,418	5,418	1	1	1	JUBILADO ADMINISTRATIVO	MRAL. DE LA REFORMA, HGO.	6,452	7,597	6,309	20,358
✓ ✓ ✓	AREA.ACA.DE MEDICINA	JUBILADO ADMINISTRATIVO	95,997	95,997	95,997	17	17	17	JUBILADO ADMINISTRATIVO	SAN AGUSTIN TLAXIACA, HGO.	114,318	134,601	111,773	360,692
✓ ✓ ✓	AREA.ACA.DE ODONTOLOGIA	JUBILADO ADMINISTRATIVO	79,305	79,305	79,305	11	11	11	JUBILADO ADMINISTRATIVO	SAN AGUSTIN TLAXIACA, HGO.	94,440	111,197	92,338	297,975
✓ ✓ ✓	AREA.ACA.DE TRABAJO SOCIAL	JUBILADO ADMINISTRATIVO	5,121	5,121	5,121	1	1	1	JUBILADO ADMINISTRATIVO	PACHUCA DE SOTO, HGO.	6,098	7,380	5,962	19,239
✓ ✓ ✓	AREA.ACA.DE TURISMO	JUBILADO ADMINISTRATIVO	5,046	5,046	5,046	1	1	1	JUBILADO ADMINISTRATIVO	SAN AGUSTIN TLAXIACA, HGO.	6,009	7,075	5,876	18,960
✓ ✓ ✓	CENTRO DE COMPUTO ACADEMICO	JUBILADO ADMINISTRATIVO	14,827	14,827	14,827	3	3	3	JUBILADO ADMINISTRATIVO	MRAL. DE LA REFORMA, HGO.	17,657	20,790	17,264	55,711
✓ ✓ ✓	CENTRO DE EDUCACION CONTINUA Y A DISTA	JUBILADO ADMINISTRATIVO	4,773	4,773	4,773	1	1	1	JUBILADO ADMINISTRATIVO	MRAL. DE LA REFORMA, HGO.	5,684	6,693	5,558	17,935
✓ ✓ ✓	COORDINACION DE ADMINISTRACION Y FINAN	JUBILADO ADMINISTRATIVO	6,679	6,679	6,679	1	1	1	JUBILADO ADMINISTRATIVO	PACHUCA DE SOTO, HGO.	7,954	9,365	7,777	25,096
✓ ✓ ✓	DEFENSOR UNIVERSITARIO	JUBILADO ADMINISTRATIVO	4,440	4,440	4,440	1	1	1	JUBILADO ADMINISTRATIVO	PACHUCA DE SOTO, HGO.	5,288	6,226	5,170	16,683
✓ ✓ ✓	DIR.ADMINISTRACION DE PERSONAL	JUBILADO ADMINISTRATIVO	22,635	22,635	22,635	4	4	4	JUBILADO ADMINISTRATIVO	PACHUCA DE SOTO, HGO.	26,955	31,737	26,355	85,046
✓ ✓ ✓	DIR.ADMINISTRACION ESCOLAR	JUBILADO ADMINISTRATIVO	53,307	53,307	47,666	10	10	9	JUBILADO ADMINISTRATIVO	MRAL. DE LA REFORMA, HGO.	63,481	74,744	55,499	193,723
✓ ✓ ✓	DIR.ARCHIVO GENERAL	JUBILADO ADMINISTRATIVO	10,790	10,790	10,790	2	2	2	JUBILADO ADMINISTRATIVO	PACHUCA DE SOTO, HGO.	12,850	15,130	12,564	40,543
✓ ✓ ✓	DIR.AUTOAPRENDIZAJE DE IDIOMAS	JUBILADO ADMINISTRATIVO	14,617	14,617	14,617	2	2	2	JUBILADO ADMINISTRATIVO	MRAL. DE LA REFORMA, HGO.	17,406	20,495	17,019	54,920
✓ ✓ ✓	DIR.BIBLIOTECAS Y CENTROS DE INFORMACIO	JUBILADO ADMINISTRATIVO	115,196	115,196	115,196	18	18	18	JUBILADO ADMINISTRATIVO	MRAL. DE LA REFORMA, HGO.	137,180	161,520	134,127	432,827
✓ ✓ ✓	DIR.COMUNICACION SOCIAL	JUBILADO ADMINISTRATIVO	38,341	38,341	38,341	5	5	5	JUBILADO ADMINISTRATIVO	PACHUCA DE SOTO, HGO.	45,658	53,769	44,642	144,059
✓ ✓ ✓	DIR.CONTROL PRESUPUESTAL	JUBILADO ADMINISTRATIVO	5,484	5,484	5,484	1	1	1	JUBILADO ADMINISTRATIVO	PACHUCA DE SOTO, HGO.	6,531	7,690	6,385	20,606
✓ ✓ ✓	DIR.DESARROLLO DE CAPITAL HUMANO PARA	JUBILADO ADMINISTRATIVO	6,622	6,622	6,622	1	1	1	JUBILADO ADMINISTRATIVO	PACHUCA DE SOTO, HGO.	7,886	9,285	7,710	24,881
✓ ✓ ✓	DIR.EDUCACION SUPERIOR	JUBILADO ADMINISTRATIVO	7,339	7,339	7,339	1	1	1	JUBILADO ADMINISTRATIVO	PACHUCA DE SOTO, HGO.	8,740	10,291	8,546	27,577
✓ ✓ ✓	DIR.EVENTOS ESPECIALES	JUBILADO ADMINISTRATIVO	16,004	16,004	16,004	3	3	3	JUBILADO ADMINISTRATIVO	MRAL. DE LA REFORMA, HGO.	19,059	22,440	18,635	60,134
✓ ✓ ✓	DIR.INVESTIGACION	JUBILADO ADMINISTRATIVO	7,375	7,375	7,375	1	1	1	JUBILADO ADMINISTRATIVO	PACHUCA DE SOTO, HGO.	8,782	10,340	8,587	27,709
✓ ✓ ✓	DIR.MANTENIMIENTO	JUBILADO ADMINISTRATIVO	102,128	96,858	96,858	20	19	19	JUBILADO ADMINISTRATIVO	MRAL. DE LA REFORMA, HGO.	121,619	135,808	112,776	370,203
✓ ✓ ✓	DIR.PROMOCION CULTURAL	JUBILADO ADMINISTRATIVO	19,460	19,460	19,460	3	3	3	JUBILADO ADMINISTRATIVO	PACHUCA DE SOTO, HGO.	23,174	27,285	22,658	73,117
✓ ✓ ✓	DIR.RECURSOS MATERIALES ADQUISICIONES /	JUBILADO ADMINISTRATIVO	13,035	13,035	13,035	2	2	2	JUBILADO ADMINISTRATIVO	PACHUCA DE SOTO, HGO.	15,523	18,277	15,177	48,977
✓ ✓ ✓	DIR.RELACIONES INTERNACIONALES E INTERC	JUBILADO ADMINISTRATIVO	4,378	4,378	4,378	1	1	1	JUBILADO ADMINISTRATIVO	MRAL. DE LA REFORMA, HGO.	5,214	6,139	5,098	16,451
✓ ✓ ✓	DIR.SERVICIO SOCIAL, PRACTICAS PROFESION	JUBILADO ADMINISTRATIVO	15,862	15,862	15,862	3	3	3	JUBILADO ADMINISTRATIVO	PACHUCA DE SOTO, HGO.	18,889	22,240	18,468	59,598
✓ ✓ ✓	DIR.SERVICIOS ACADEMICOS	JUBILADO ADMINISTRATIVO	5,355	5,355	5,355	1	1	1	JUBILADO ADMINISTRATIVO	MRAL. DE LA REFORMA, HGO.	6,377	7,508	6,235	20,121
✓ ✓ ✓	DIR.TRANSPORTE	JUBILADO ADMINISTRATIVO	10,207	10,207	10,207	2	2	2	JUBILADO ADMINISTRATIVO	MRAL. DE LA REFORMA, HGO.	12,155	14,311	11,864	38,350
✓ ✓ ✓	DIR.TUTORIAS	JUBILADO ADMINISTRATIVO	4,877	4,877	4,877	1	1	1	JUBILADO ADMINISTRATIVO	PACHUCA DE SOTO, HGO.	5,808	6,838	5,678	18,324
✓ ✓ ✓	DIVISION ACADEMICA	JUBILADO ADMINISTRATIVO	10,397	10,397	10,397	1	1	1	JUBILADO ADMINISTRATIVO	PACHUCA DE SOTO, HGO.	12,382	14,578	12,106	39,066
✓ ✓ ✓	DIVISION DE EXTENSION DE LA CULTURA	JUBILADO ADMINISTRATIVO	30,016	30,016	30,016	5	5	5	JUBILADO ADMINISTRATIVO	PACHUCA DE SOTO, HGO.	35,745	42,087	34,949	112,780

DESTINO DE LOS RECURSOS FEDERALES QUE RECIBEN UNIVERSIDADES E INSTITUCIONES DE EDUCACIÓN MEDIA SUPERIOR Y SUPERIOR


En términos del artículo 37, fracción II del Decreto de Presupuesto de Egresos de la Federación para el Ejercicio Fiscal 2024.


Costo de la plantilla de personal

La información presentada es acumulada al periodo que se reporta

Periodo del 01 de enero al 31 de marzo de 2024.

Fracción II											PRIMER TRIMESTRE 2024			
Universidad / Institución	Estructura de la Plantilla (Desagregada)										Costo total de la plantilla (Pesos)			
	Categoría	Tipo de personal	Costo unitario bruto (pesos)			Número de plazas			Responsabilidad laboral	Ubicación	Enero	Febrero	Marzo	Acumulado ene. a mzo.
			Enero	Febrero	Marzo	Enero	Febrero	Marzo						
U. A. del Edo. de Hidalgo	DIVISION DE INVESTIGACION DESARROLLO E I	JUBILADO ADMINISTRATIVO	5,978	5,978	5,978	1	1	1	JUBILADO ADMINISTRATIVO	PACHUCA DE SOTO, HGO.	7,119	8,383	6,961	22,463
✓ ✓ ✓	DIVISION DE VINCULACION E INTERNACIONAL	JUBILADO ADMINISTRATIVO	7,871	7,871	7,871	2	2	2	JUBILADO ADMINISTRATIVO	MRAL. DE LA REFORMA, HGO.	9,373	11,036	9,365	29,774
✓ ✓ ✓	ESC. PREPARATORIA NUM. 1	JUBILADO ADMINISTRATIVO	27,559	27,559	27,559	6	6	6	JUBILADO ADMINISTRATIVO	PACHUCA DE SOTO, HGO.	32,819	38,642	32,088	103,549
✓ ✓ ✓	ESC. PREPARATORIA NUM. 2	JUBILADO ADMINISTRATIVO	35,522	35,522	35,522	6	6	6	JUBILADO ADMINISTRATIVO	TULANCINGO DE BRAVO, HGO.	42,301	49,807	41,360	133,467
✓ ✓ ✓	ESC. PREPARATORIA NUM. 3	JUBILADO ADMINISTRATIVO	39,843	39,843	39,843	7	7	7	JUBILADO ADMINISTRATIVO	PACHUCA DE SOTO, HGO.	47,447	55,866	46,391	149,704
✓ ✓ ✓	ESC. PREPARATORIA NUM. 4	JUBILADO ADMINISTRATIVO	12,207	12,207	12,207	2	2	2	JUBILADO ADMINISTRATIVO	PACHUCA DE SOTO, HGO.	14,537	17,116	14,213	45,867
✓ ✓ ✓	ESC. SUPERIOR SAHAGUN	JUBILADO ADMINISTRATIVO	6,170	6,170	6,170	1	1	1	JUBILADO ADMINISTRATIVO	CD.SAHAGUN, HGO.	7,347	8,651	7,784	23,782
✓ ✓ ✓	INST. DE CS.SOCIALES Y HUMANIDADES	JUBILADO ADMINISTRATIVO	9,696	9,696	9,696	2	2	2	JUBILADO ADMINISTRATIVO	PACHUCA DE SOTO, HGO.	11,547	13,596	11,290	36,433
✓ ✓ ✓	INST. DE CS.AGROPECUARIAS	JUBILADO ADMINISTRATIVO	13,266	13,266	13,266	2	2	2	JUBILADO ADMINISTRATIVO	TULANCINGO DE BRAVO, HGO.	15,798	18,601	15,447	49,846
✓ ✓ ✓	INST. DE CS.BASICAS E INGENIERIA	JUBILADO ADMINISTRATIVO	21,056	21,056	21,056	3	3	3	JUBILADO ADMINISTRATIVO	MRAL. DE LA REFORMA, HGO.	25,075	29,524	24,536	79,114
✓ ✓ ✓	INST. DE CS. DE LA SALUD	JUBILADO ADMINISTRATIVO	30,212	30,212	30,212	5	5	5	JUBILADO ADMINISTRATIVO	SAN AGUSTIN TLAXIACA, HGO.	35,978	42,361	35,177	113,516
✓ ✓ ✓	INST. DE CS.ECONOMICO ADMINISTRATIVAS	JUBILADO ADMINISTRATIVO	4,168	4,168	4,168	1	1	1	JUBILADO ADMINISTRATIVO	PACHUCA DE SOTO, HGO.	4,964	5,845	4,853	15,662
✓ ✓ ✓	PATRONATO	JUBILADO ADMINISTRATIVO	7,931	7,931	7,931	1	1	1	JUBILADO ADMINISTRATIVO	MRAL. DE LA REFORMA, HGO.	9,444	11,120	9,234	29,798
✓ ✓ ✓	RADIO UNIVERSIDAD PACHUCA	JUBILADO ADMINISTRATIVO	6,480	6,480	6,480	1	1	1	JUBILADO ADMINISTRATIVO	PACHUCA DE SOTO, HGO.	7,716	9,085	7,544	24,346
✓ ✓ ✓	RADIO UNIVERSIDAD SAN BARTOLO TUTOTEPEC	JUBILADO ADMINISTRATIVO	5,951	5,951	5,951	1	1	1	JUBILADO ADMINISTRATIVO	SAN BARTOLO TUTOTEPEC, HGO.	7,087	8,345	6,929	22,361
✓ ✓ ✓	RECTORIA	JUBILADO ADMINISTRATIVO	17,381	17,381	17,381	3	3	3	JUBILADO ADMINISTRATIVO	PACHUCA DE SOTO, HGO.	20,698	24,371	20,238	65,307
✓ ✓ ✓	SECRETARIA GENERAL	JUBILADO ADMINISTRATIVO	19,299	19,299	19,299	3	3	3	JUBILADO ADMINISTRATIVO	PACHUCA DE SOTO, HGO.	22,983	27,061	22,471	72,514
✓ ✓ ✓	UNIDAD DE GESTION Y ENTIDADES ECONOMICAS	JUBILADO ADMINISTRATIVO	30,239	30,239	30,239	6	6	6	JUBILADO ADMINISTRATIVO	MRAL. DE LA REFORMA, HGO.	36,010	42,399	35,208	113,618
											103,939,419.06	136,981,992.79	114,572,217.64	355,493,629.49
											1er. TRIMESTRE DE ENERO A MARZO DE 2024 (MILES DE PESOS)			355,493.63
											ACUMULADO A MARZO 2024			355,493.63


 L. C. Gabriela Mejía Valencia
 Coordinadora de Administración y Finanzas


 Mtra. Rocío Cruz Bravo
 Subdirectora de Administración de Personal

Presupuesto de Egresos de la Federación para el Ejercicio Fiscal 2024

Artículo 37 Fracción III

Desglose del gasto corriente de operación

Enero - Marzo 2024

DESTINO DE LOS RECURSOS FEDERALES QUE RECIBEN UNIVERSIDADES E INSTITUCIONES DE EDUCACIÓN MEDIA SUPERIOR Y SUPERIOR

En términos del artículo 37, fracción III, del Decreto de Presupuesto de Egresos de la Federación para el Ejercicio Fiscal 2024.

Desglose del gasto corriente de operación

La información presentada es acumulada al periodo que se reporta

Del 01 de enero al 31 de marzo de 2024

Fracción III											PRIMER TRIMESTRE 2024		
Universidad / Institución	Programa	(Miles de pesos)									ACUMULADO A MARZO 2024		
		Materiales y Suministros			Servicios Generales			Otros			Enero	Enero-Febrero	Enero-Marzo
		Enero	Febrero	Marzo	Enero	Febrero	Marzo	Enero	Febrero	Marzo			
U . A . d e i E d o . d e H i d a i g o	SUBSIDIOS FEDERALES PARA ORGANISMOS DESCENTRALIZADOS ESTATALES U006	15.97	530.76	869.81	3,930.49	7,609.88	8,614.35	0.00	0.00	0.00	3,946.46	12,087.10	21,571.25
	PROGRAMA PARA EL DESARROLLO PROFESIONAL DOCENTE (PRODEP) S247	0.00	0.00	0.00	0.00	0.00	0.00	0.00	0.00	0.00	0.00	0.00	0.00
	EXTRAORDINARIO U006	0.00	0.00	0.00	0.00	0.00	0.00	0.00	0.00	0.00	0.00	0.00	0.00
	AAA	0.00	0.00	0.00	0.00	0.00	0.00	0.00	0.00	0.00	0.00	0.00	0.00
	BBB	0.00	0.00	0.00	0.00	0.00	0.00	0.00	0.00	0.00	0.00	0.00	0.00
	CCC	0.00	0.00	0.00	0.00	0.00	0.00	0.00	0.00	0.00	0.00	0.00	0.00
DDD	0.00	0.00	0.00	0.00	0.00	0.00	0.00	0.00	0.00	0.00	0.00	0.00	
SUMA DEL MES		15.97	530.76	869.81	3,930.49	7,609.88	8,614.35	0.00	0.00	0.00	3,946.46	12,087.10	21,571.25
SUMAS ACUMULADAS		15.97	546.73	1,416.54	5,347.03	12,956.90	21,571.25	21,571.25	21,571.25	21,571.25	3,946.46	12,087.10	21,571.25
ACUMULADO DEL TRIMESTRE				1,416.54			20,154.71			0.00			21,571.25



L. C. Gabriela Mejía Valencia
Coordinadora de Administración y Finanzas



Dr. Edgar Martínez Torres
Director General de Planeación



Dr. Octavio Castillo Acosta
Rector

Cálculo de porcentajes								
21,571.25								
7%			93%			0%		
1,416.54			20,154.71			0.00		
Materiales y Suministros			Servicios Generales			Otros		
Enero	Febrero	Marzo	Enero	Febrero	Marzo	Enero	Febrero	Marzo
15.97	530.76	869.81	3,930.49	7,609.88	8,614.35	0.00	0.00	0.00
1%	37%	61%	20%	38%	43%	0%	0%	0%

APARTADO "ÚNICO" DEL ANEXO DE EJECUCIÓN QUE FORMA PARTE INTEGRANTE DEL CONVENIO DE APOYO FINANCIERO 2024

MONTO TOTAL ANUAL DEL SUBSIDIO ORDINARIO, MDP	%	FRACCIÓN
---	---	----------

SUELDOS DE PLANTILLA	355,493.63	94.28%	II
GASTOS	21,571.25	5.72%	III
TOTAL	377,064.88	100.00%	I

	TRIMESTRE	SUMA TOTAL
PLANTILLA	PRIMERO	
	534,753.32	534,753.32
GASTOS	32,448.68	32,448.68
	567,202.00	567,202.00

COMPROBACIÓN TRIMESTRAL		
FRACCIONES		
+	I	567,202.00
-	II	355,493.63
-	III	21,571.25
=		190,137.12

Presupuesto de Egresos de la Federación para el Ejercicio Fiscal 2024

Artículo 37 Fracción IV

Estados financieros, origen y aplicación de recursos

Enero - Marzo 2024



U. A. del Edo. de Hidalgo

Del 01 de enero al 31 de marzo de 2024

(Miles de pesos)

RESUMEN DE ESTADO DE ACTIVIDADES

	MARZO	
INGRESOS		
RECURSOS FEDERALES	567,202.00	100.00%
TOTAL DE INGRESOS FEDERALES	<u>567,202.00</u>	<u>100.00%</u>
EGRESOS		
PLANTILLA	355,493.63	94.28%
MATERIALES SUMINISTROS	1,416.54	0.38%
GASTOS GENERALES	20,154.71	5.35%
OTROS	0.00	0.00%
TOTAL DE EGRESOS FEDERALES	<u>377,064.88</u>	<u>100.00%</u>
UTILIDAD O PÉRDIDA	<u>190,137.12</u>	<u>33.52%</u>

L. C. Gabriela Mejía Valencia
Coordinadora de Administración y Finanzas

Dr. Octavio Castillo Acosta
Rector

NOTA:

La información presentada en este formato, no exime la entrega de la Fracción IV, "Los estados de situación financiera, analítico, así como el de origen y aplicación de recursos públicos federales", mismos que deberán anexar en la entrega trimestral.




Universidad Autónoma del Estado de Hidalgo

Estado de Actividades
Del 1° de Enero al 31 de Marzo de 2024
(Cifras en Pesos)

	Marzo 2024	Diciembre 2023
INGRESOS Y OTROS BENEFICIOS		
Ingresos de Gestión	\$ 150,440,331.35	\$ 532,161,021.96
Impuestos	0.00	0.00
Cuotas y Aportaciones de Seguridad Social	0.00	0.00
Contribuciones de Mejoras	0.00	0.00
Derechos	0.00	0.00
Productos	25,868,086.69	235,940,343.70
Aprovechamientos	0.00	0.00
Ingresos por Venta de Bienes y Prestación de Servicios	124,572,244.66	296,220,678.26
Participaciones, Aportaciones, Convenios, Incentivos Derivados de la Colaboración Fiscal, Fondos Distintos de Aportaciones, Transferencias, Asignaciones, Subsidios y Subvenciones, y Pensiones y Jubilaciones	\$ 1,036,843,976.40	\$ 3,089,555,416.87
Participaciones, Aportaciones, Convenios, Incentivos Derivados de la Colaboración Fiscal y Fondos Distintos de Aportaciones	0.00	0.00
Transferencias, Asignaciones, Subsidios y Subvenciones, y Pensiones y Jubilaciones	1,036,843,976.40	3,089,555,416.87
Otros Ingresos y Beneficios	\$ 0.47	\$ 7,946,416.68
Ingresos Financieros	0.47	18.77
Incremento por Variación de Inventarios	0.00	0.00
Disminución del Exceso de Estimaciones por Pérdida o Deterioro u Obsolescencia	0.00	0.00
Disminución del Exceso de Provisiones	0.00	0.00
Otros Ingresos y Beneficios Varios	0.00	7,946,397.91
Total de Ingresos y Otros Beneficios	\$ 1,187,284,308.22	\$ 3,629,662,855.51
GASTOS Y OTRAS PÉRDIDAS		
Gastos de Funcionamiento	\$ 523,271,851.69	\$ 2,480,306,740.21
Servicios Personales	369,585,596.66	1,936,845,212.08
Materiales y Suministros	64,564,881.34	149,998,360.44
Servicios Generales	89,121,373.69	393,463,167.69
Transferencias, Asignaciones, Subsidios y Otras Ayudas	\$ 43,938,410.89	\$ 174,177,221.99
Transferencias Internas y Asignaciones al Sector Público	38,365,646.65	155,525,159.35
Transferencias al Resto del Sector Público	0.00	0.00
Subsidios y Subvenciones	0.00	0.00
Ayudas Sociales	2,550,158.16	6,871,649.20
Pensiones y Jubilaciones	0.00	0.00
Transferencias a Fideicomisos, Mandatos y Contratos Análogos	0.00	0.00
Transferencias a la Seguridad Social	0.00	0.00
Donativos	3,022,606.08	11,780,413.44
Transferencias al Exterior	0.00	0.00
Participaciones y Aportaciones	\$ 0.00	\$ 0.00
Participaciones	0.00	0.00
Aportaciones	0.00	0.00
Convenios	0.00	0.00
Intereses, Comisiones y Otros Gastos de la Deuda Pública	\$ 0.00	\$ 0.00
Intereses de la Deuda Pública	0.00	0.00
Comisiones de la Deuda Pública	0.00	0.00
Gastos de la Deuda Pública	0.00	0.00
Costo por Coberturas	0.00	0.00
Apoyos Financieros	0.00	0.00
Otros Gastos y Pérdidas Extraordinarias	\$ 48,787,059.82	\$ 204,325,731.67
Estimaciones, Depreciaciones, Deterioros, Obsolescencia y Amortizaciones	48,787,051.18	204,191,404.60
Provisiones	0.00	0.00
Disminución de Inventarios	0.00	0.00
Otros Gastos	8.64	134,327.07
Inversión Pública	\$ 0.00	\$ 0.00
Inversión Pública no Capitalizable	0.00	0.00
Total de Gastos y Otras Pérdidas	\$ 615,997,322.41	\$ 2,858,809,693.87
Resultados del Ejercicio (Ahorro/Desahorro)	\$ 571,286,985.81	\$ 770,853,161.64

"Bajo protesta de decir verdad declaramos que los Estados Financieros y sus notas, son razonablemente correctos y son responsabilidad del emisor"


Mtro. Luis Enrique Rodríguez Castañeda
Auditor Externo
Reg. A.G.A.F.F. 10265


Mtra. Hannia Ingrid Salinas González
Contralora General


Dr. Octavio Castillo Acosta
Rector


L.C. Gabriela Mejía Valencia
Coordinadora de Administración
y Finanzas


L.C. Leo Martínez Acosta
Director de Recursos Financieros



Universidad Autónoma del Estado de Hidalgo
Estado de Situación Financiera
Al 31 de Marzo de 2024
(Cifras en Pesos)

	Marzo 2024	Diciembre 2023		Marzo 2024	Diciembre 2023
ACTIVO			PASIVO		
Activo Circulante			Pasivo Circulante		
Efectivo y Equivalentes	\$ 779,902,787.30	\$ 966,166,312.98	Cuentas por Pagar a Corto Plazo	\$ 406,205,714.66	\$ 339,770,520.68
Derechos a Recibir Efectivo o Equivalentes	1,762,749,660.60	1,271,397,873.37	Documentos por Pagar a Corto Plazo	0.00	0.00
Derechos a Recibir Bienes o Servicios	169,272,192.57	146,693,827.74	Porción a Corto Plazo de la Deuda Pública a Largo Plazo	0.00	0.00
Inventarios	0.00	0.00	Títulos y Valores a Corto Plazo	0.00	0.00
Almacenes	0.00	0.00	Pasivos Diferidos a Corto Plazo	0.00	0.00
Estimación por Pérdida o Deterioro de Activos Circulantes	0.00	0.00	Fondos y Bienes de Terceros en Garantía y/o Administración a Corto Plazo	1,667,638,102.90	1,638,111,132.67
Otros Activos Circulantes	0.00	0.00	Provisiones a Corto Plazo	0.00	0.00
Total de Activos Circulantes	\$ 2,711,924,640.46	\$ 2,384,258,014.09	Otros Pasivos a Corto Plazo	0.00	0.00
Activo No Circulante			Total de Pasivos Circulantes	\$ 2,073,843,817.56	\$ 1,977,881,653.35
Inversiones Financieras a Largo Plazo	2,537,765,895.11	2,495,283,795.64	Pasivo No Circulante		
Derechos a Recibir Efectivo o Equivalentes a Largo Plazo	0.00	0.00	Cuentas por Pagar a Largo Plazo	0.00	0.00
Bienes Inmuebles, Infraestructura y Construcciones en Proceso	5,143,793,898.01	4,989,420,399.09	Documentos por Pagar a Largo Plazo	0.00	0.00
Bienes Muebles	2,940,779,374.91	2,735,916,645.03	Deuda Pública a Largo Plazo	0.00	0.00
Activos Intangibles	52,041,431.91	52,015,983.60	Pasivos Diferidos a Largo Plazo	0.00	0.00
Depreciación, Deterioro y Amortización Acumulada de Bienes	1,059,797,112.96	1,011,010,061.77	Fondos y Bienes de Terceros en Garantía y/o Administración a Largo Plazo	0.00	0.00
Activos Diferidos	0.00	0.00	Provisiones a Largo Plazo	0.00	0.00
Estimación por Pérdida o Deterioro de Activos no Circulantes	0.00	0.00	Total de Pasivos No Circulantes	0.00	0.00
Otros Activos no Circulantes	0.00	0.00	Total del Pasivo	2,073,843,817.56	1,977,881,653.35
Total de Activos No Circulantes	\$ 9,614,583,486.98	\$ 9,261,626,761.60	HACIENDA PÚBLICA/PATRIMONIO		
Total del Activo	\$ 12,326,508,127.44	\$ 11,645,884,775.70	Hacienda Pública/Patrimonio Contribuido	\$ 107,874,707.61	\$ 107,874,707.61
			Aportaciones	0.00	0.00
			Donaciones de Capital	107,874,707.61	107,874,707.61
			Actualización de la Hacienda Pública/Patrimonio	0.00	0.00
			Hacienda Pública/Patrimonio Generado	\$ 10,144,789,602.27	\$ 9,560,128,414.74
			Resultados del Ejercicio (Ahorro/Desahorro)	571,286,985.81	770,853,161.64
			Resultados de Ejercicios Anteriores	8,606,883,995.14	8,286,216,017.58
			Revalúos	42,643,446.40	42,643,446.40
			Reservas	923,975,174.92	460,415,789.11
			Rectificaciones de Resultados de Ejercicios Anteriores	0.00	0.00
			Exceso o Insuficiencia en la Actualización de la Hacienda Pública/Patrimonio	0.00	0.00
			Resultado por Posición Monetaria	0.00	0.00
			Resultado por Tenencia de Activos no Monetarios	0.00	0.00
			Total Hacienda Pública/Patrimonio	\$ 10,252,664,309.88	\$ 9,668,003,122.35
			Total del Pasivo y Hacienda Pública/Patrimonio	\$ 12,326,508,127.44	\$ 11,645,884,775.70

"Bajo protesta de decir verdad declaramos que los Estados Financieros y sus notas, son razonablemente correctos y son responsabilidad del emisor"

Mtro. Luis Enrique Rodríguez Castañeda
Auditor Externo
Reg. A.G.A.F.F.10265

Dr. Octavio Castillo Acosta
Rector

L.C. Gabriela Mejía Valencia
Coordinadora de Administración y Finanzas

Mtra. Hannia Ingrid Salinas González
Contralora General

L.C. Leo Martínez Acosta
Director de Recursos Financieros




Universidad Autónoma del Estado de Hidalgo


Estado de Flujos de Efectivo
Del 1° de Enero al 31 de Marzo de 2024
(Cifras en Pesos)

	Marzo 2024	Diciembre 2023
Flujos de Efectivo de las Actividades de Operación		
Origen	\$ 1,187,284,307.75	\$ 3,615,559,355.50
Impuestos	0.00	0.00
Cuotas y Aportaciones de Seguridad Social	0.00	0.00
Contribuciones de Mejoras	0.00	0.00
Derechos	0.00	0.00
Productos	25,868,086.69	230,082,704.81
Aprovechamientos	0.00	0.00
Ingresos por Venta de Bienes y Prestación de Servicios	124,572,244.66	296,220,678.26
Participaciones, Aportaciones, Convenios, Incentivos Derivados de la Colaboración Fiscal y Fondos Distintos de Aportaciones	0.00	0.00
Transferencias, Asignaciones, Subsidios y Subvenciones, y Pensiones y Jubilaciones	1,036,843,976.40	3,089,255,972.43
Otros Origenes de Operación	0.00	0.00
Aplicación	\$ 489,561,729.14	\$ 2,460,928,550.83
Servicios Personales	351,210,583.91	1,825,014,421.52
Materiales y Suministros	38,065,047.83	110,826,908.95
Servicios Generales	66,840,405.00	359,917,434.69
Transferencias Internas y Asignaciones al Sector Público	27,957,928.17	146,517,723.02
Transferencias al resto del Sector Público	0.00	0.00
Subsidio y Subvenciones	0.00	0.00
Ayudas Sociales	2,465,158.16	6,871,649.20
Pensiones y Jubilaciones	0.00	0.00
Transferencias a Fideicomisos, Mandatos y Contratos Análogos	0.00	0.00
Transferencias a la Seguridad Social	0.00	0.00
Donativos	3,022,606.08	11,780,413.44
Transferencias al Exterior	0.00	0.00
Participaciones	0.00	0.00
Aportaciones	0.00	0.00
Convenios	0.00	0.00
Otras Aplicaciones de Operación	0.00	0.00
Flujos Netos de Efectivo por Actividades de Operación	\$ 697,722,578.61	\$ 1,154,630,804.67
Flujos de Efectivo de las Actividades de Inversión		
Origen	0.00	0.00
Bienes Inmuebles Infraestructura y Construcciones en Proceso	0.00	0.00
Bienes Muebles	0.00	0.00
Otros Origenes de Inversión	0.00	0.00
Aplicación	134,044,135.44	858,184,297.06
Bienes Inmuebles, Infraestructura y Construcciones en Proceso	74,879,382.43	577,007,746.04
Bienes Muebles	59,143,590.68	280,441,238.45
Otras Aplicaciones de Inversión	21,162.33	735,312.57
Flujos Netos de Efectivo por Actividades de Inversión	\$ -134,044,135.44	\$ -858,184,297.06
Flujos de Efectivo de las Actividades de Financiamiento		
Origen	\$ 493,086,356.51	\$ 5,931,250,222.17
Endeudamiento Neto	0.00	0.00
Interno	0.00	0.00
Externo	0.00	0.00
Otros Origenes de Financiamiento	493,086,356.51	5,931,250,222.17
Aplicación	1,243,028,325.35	5,945,631,155.75
Servicios de la Deuda	0.00	0.00
Interno	0.00	0.00
Externo	0.00	0.00
Otras Aplicaciones de Financiamiento	1,243,028,325.35	5,945,631,155.75
Flujos Netos de Efectivo por Actividades de Financiamiento	\$ -749,941,968.84	\$ -14,380,933.58
Incremento/Disminución Neta en el Efectivo y Equivalentes al Efectivo	-186,263,525.67	282,065,574.03
Efectivo y Equivalentes al Efectivo al 01 de Enero de 2024	966,166,312.97	684,100,738.95
Efectivo y Equivalentes al Efectivo al 31 de Marzo de 2024	779,902,787.30	966,166,312.97

"Bajo protesta de decir verdad declaramos que los Estados Financieros y sus notas, son razonablemente correctos y son responsabilidad del emisor"


Mtro. Luis Enrique Rodríguez Castañeda
Auditor Externo
Reg. A.G.A.F.F.10265


Mtra. Hannia Ingrid Salinas González
Contralora General


Dr. Octavio Castillo Acosta
Rector


L.C. Gabriela Mejía Valencia
Coordinadora de Administración y Finanzas


L.C. Leo Martínez Acosta
Director de Recursos Financieros



UNIVERSIDAD AUTÓNOMA DEL ESTADO DE HIDALGO
NOTAS A LOS ESTADOS FINANCIEROS
DEL 1 DE ENERO AL 31 DE MARZO 2024
(CIFRAS EN PESOS)

NOTAS A LOS ESTADOS FINANCIEROS DE LA UNIVERSIDAD AUTÓNOMA DEL ESTADO DE HIDALGO

De conformidad al artículo 46, fracción I, inciso g), 47, 48 y 49 de la Ley General de Contabilidad Gubernamental, así como a la normatividad emitida por el Consejo Nacional de Armonización Contable, a continuación, se presentan las notas a los estados financieros correspondientes al periodo comprendido del 1 de enero al 31 de marzo 2024 con los siguientes apartados:

- a) Notas de Gestión Administrativa
- b) Notas de Desglose
- c) Notas de Memoria (Cuentas de orden)

Los Estados Financieros de la Universidad Autónoma del Estado de Hidalgo, muestran la información resultante de las operaciones realizadas por las unidades responsables que conforman la institución, con la finalidad de proveer de información financiera a los principales usuarios de la misma.

a) Notas de Gestión Administrativa

1. Autorización e Historia

a) Fecha de creación.

La Universidad Autónoma del Estado de Hidalgo fue creada mediante decreto N° 23 del 24 de febrero de 1961 emitido por la XLII Legislatura del Estado, el cual entró en vigor el 3 de marzo de 1961, siendo esta la fecha de creación de la Universidad. Teniendo como funciones sustantivas; a la docencia, extensión e investigación, y las adjetivas: apoyo y vinculación.

b) Principales cambios en su estructura.

En el último trimestre de 2015, la comunidad de la UAEH a través del Honorable Consejo Universitario, envió al titular del Ejecutivo un proyecto de iniciativa de una nueva Ley Orgánica de la UAEH para turnarla a la consideración del Honorable Congreso del Estado de Hidalgo, con el propósito de actualizar la normativa de la institución y adaptarla a las nuevas condiciones del entorno, estableciendo las bases para la consolidación como una institución de excelencia educativa global. La iniciativa fue aprobada mediante decreto No. 638 y se promulgó la nueva Ley Orgánica el 31 de diciembre de 2015.

Asimismo, la Ley establece al Patronato como autoridad universitaria y le otorga el mandato legal de ser la instancia colegiada que administre profesionalmente, preserve, vigile e incremente el patrimonio de la Universidad.

2. Panorama Económico Financiero

La Universidad Autónoma del Estado de Hidalgo es un organismo de carácter público, descentralizado, autónomo en sus aspectos económico, académico, técnico y administrativo dotado de plena capacidad y personalidad jurídica propia. Los recursos para la operación y logro de metas y objetivos son a través de los ingresos de gestión captados del gobierno estatal y federal, así como los que se derivan de los servicios que proporciona la propia institución a la comunidad universitaria.

3. Organización y Objeto Social

a) Objeto social.

De conformidad con el artículo 1° de su Ley Orgánica, la Universidad Autónoma del Estado de Hidalgo es un organismo de carácter público descentralizado, dotado de autonomía en los términos de la fracción VII del artículo



3° de la Constitución Política de los Estados Unidos Mexicanos y de la fracción I del artículo 87 de la Ley de Educación para el Estado de Hidalgo, con patrimonio, personalidad y capacidad jurídica propios.

La autonomía de la Universidad se manifiesta en los ámbitos para elegir y remover libremente a sus autoridades, para determinar el desarrollo de sus actividades docentes, de investigación, extensión y vinculación, y para fijar los términos de ingreso, promoción y permanencia de su personal y sus alumnos, para gestionar, obtener y administrar libremente su patrimonio; y para expedir la normatividad que regula su organización y funcionamiento.

b) Principal actividad.

La Universidad Autónoma del Estado de Hidalgo se caracteriza por organizar, impartir y fomentar la educación de bachillerato, profesional-media, profesional y de posgrado, así como las salidas laterales en cada nivel educativo; fomentar y orientar la investigación científica, humanística y tecnológica de manera que responda a las necesidades del desarrollo integral de la entidad y del país; así como difundir la cultura en toda la extensión con elevado propósito social.

c) Ejercicio fiscal.

En lo que se refiere a la contabilidad gubernamental, el periodo relativo es de un año calendario, que comprende a partir del 1 de enero hasta el 31 de diciembre, y está directamente relacionado con la anualidad del ejercicio.

d) Régimen jurídico.

De conformidad con el artículo 1° de su Ley Orgánica, la Universidad Autónoma del Estado de Hidalgo es un organismo de carácter público descentralizado, dotado de autonomía en los términos de la fracción VII del artículo 3° de la Constitución Política de los Estados Unidos Mexicanos y de la fracción I del artículo 87 de la Ley de Educación para el Estado de Hidalgo, con patrimonio, personalidad y capacidad jurídica propios.

e) Consideraciones fiscales.

Conforme a la legislación fiscal, la Universidad Autónoma del Estado de Hidalgo tributa en el Título III de la Ley del Impuesto sobre la Renta del régimen de las personas morales con fines no lucrativos, por lo que solamente tiene la obligación de retener los impuestos federales correspondientes cuando realice pagos a terceros, así como exigir la documentación que reúna los requisitos fiscales que se establecen en el Código Fiscal de la Federación.

f) Estructura organizacional básica.

De acuerdo al Artículo 8 de la Ley Orgánica son autoridades de la Universidad Autónoma del Estado de Hidalgo el Honorable Consejo Universitario, la Junta de Gobierno, el Rector, los directores de escuelas, escuelas superiores e institutos dependientes de la Universidad, los consejos técnicos de institutos y escuelas dependientes de la Universidad, el Patronato y el Defensor Universitario.

g) Fideicomisos, mandatos y análogos de los cuales es fideicomitente o fideicomisario.

La Universidad Autónoma del Estado de Hidalgo funge únicamente como administradora de los fondos de Jubilación del Personal Académico y Administrativo, el Plan de Ahorro para el Retiro y Préstamos del Personal de la UAEH, así como de los fondos asignados a proyectos específicos.

4. Bases de Preparación de los Estados Financieros

Cabe destacar que la información presentada en los Estados Financieros es preparada con base en lo establecido en la Ley General de Contabilidad Gubernamental, los Postulados Básicos de Contabilidad Gubernamental, lo dispuesto en el Manual de Contabilidad Gubernamental y demás elementos técnicos y normativos emitidos por el Consejo Nacional de Armonización Contable.

5. Políticas de Contabilidad Significativas

Para la administración, control y registro de los recursos financieros, la Universidad tiene implementado un modelo de clasificación de fondos, de acuerdo a su fuente de financiamiento, al cual se le han venido incorporando los criterios generales que rigen la Contabilidad Gubernamental así como, las normas contables y lineamientos para la generación de información financiera emitidos a través del Consejo Nacional de Armonización Contable



(CONAC), con el fin de lograr su adecuada armonización, generando su información financiera en forma simultánea homologada tanto presupuestal como contablemente, de la misma manera, se armonizaron los Estados Financieros Básicos.

Las provisiones son objeto de revisión a fin de cada ejercicio y ajustadas, en su caso, para reflejar la mejor estimación existente en ese momento.

La necesidad de conocer los resultados de las operaciones y la situación financiera de la Universidad Autónoma del Estado de Hidalgo, hace indispensable dividir la vida continua de la misma en períodos uniformes y permite su comparabilidad con base en reportes mensuales y trimestrales para efectos de rendición de cuentas. Anteriormente de acuerdo a la Ley General de Contabilidad Gubernamental y al postulado básico periodo contable los estados financieros se presentaban mensuales, a partir del segundo trimestre del ejercicio 2016 la presentación será de manera acumulativa es decir desde el mes de inicio del ejercicio al mes en que se están emitiendo los estados financieros, con el fin de lograr su adecuada armonización contable.

Asimismo, se informa que con base en la reforma publicada en el Diario Oficial de la Federación el 2 de enero del 2013 sobre el Clasificador por Rubro de Ingresos, y en virtud que la Universidad Autónoma del Estado de Hidalgo es un Organismo Público Descentralizado con autonomía, el registro presupuestal de los Ingresos Propios será en el rubro "7. Ingresos por Venta de bienes y servicio" y tipo "71. Ingresos por venta de bienes y servicios de organismos descentralizados" así como los recursos recibidos por el Estado o la Federación serán registrados en el Rubro "9. Transferencias, Asignaciones, Subsidios y Otras Ayudas" del tipo "91. Transferencias Internas y Asignaciones al Sector Público".

Derivado de la reforma publicada en el Diario Oficial de la Federación del 27 de septiembre del 2018 se procedió a realizar las modificaciones al plan de cuentas y demás elementos del Manual de Contabilidad Gubernamental quedando reveladas a partir del 1° de enero de 2019 como lo señala la normatividad, en su mayor parte en el rubro de ingresos.

De acuerdo con esta reforma, el registro presupuestal de los Ingresos Propios fue modificado del rubro "7. Ingresos por Venta de bienes y servicio" y tipo "71. Ingresos por venta de bienes y servicios de organismos descentralizados" al tipo "78. Ingresos por venta de bienes y servicios de los poderes legislativo y judicial, y de los órganos autónomos"; así mismo los recursos recibidos por el Estado quedan registrados en el Rubro "9. Transferencias, Asignaciones, Subsidios, y Subvenciones, y Pensiones y Jubilaciones" del tipo "91. Transferencias Internas y Asignaciones al Sector Público", y los de la Federación son registrados en el tipo 93 "Subsidios y Subvenciones".

En el marco de proceso de revisión de los Contratos Colectivos de Trabajo 2020-2022, las autoridades de la Universidad y los Sindicatos que representan a su personal acordaron incluir como una nueva prestación la creación del Plan de Ahorro para el Retiro, adicional a la Afore, cuyo fondo será resultado de la suma de cuotas del personal, aportaciones de la Universidad y el rendimiento obtenido durante el número de años que el personal haya contribuido al propio fondo, la cual le permitirá acumular mayores recursos para una vida digna cuando se retire por cesantía o por vejez. Cabe señalar que, como un valor agregado, el fondo permitirá otorgar préstamos con intereses accesibles en apoyo al personal, los cuales serán parte integrante del mismo fondo. Para esto, el Reglamento del Plan de Ahorro para el Retiro y Préstamos del Personal de la Universidad Autónoma del Estado de Hidalgo, fue aprobado el día 21 de octubre de 2020 bajo el acta 363 en sesión del Honorable Consejo Universitario, siendo rector el Mtro. Adolfo Pontigo Loyola, publicado en el órgano informativo oficial el 2 de diciembre de 2020.

Por lo anterior, a partir del mes de diciembre del 2021 se aplica la prestación denominada Plan de Ahorro para el Retiro y Préstamos del Personal de la Universidad Autónoma del Estado de Hidalgo, luego de cumplir con el proceso de normatividad y solicitud a la institución fiduciaria de la modificación y reexpresión de los contratos de fideicomiso de los Fondos de Jubilación Académico y Administrativo dando prioridad a la legalidad y transparencia de los recursos. Con base en lo anterior, los representantes legales de la institución bancaria analizaron al interior de su comité fiduciario, el cual autorizó la procedencia de la solicitud de la fideicomitente, aceptando ser la fiduciaria. Además, requirió se modifiquen los Reglamentos de Jubilación para facilitar la solidaridad intergeneracional en materia de pensiones de los y las trabajadoras universitarias.

Derivado de la armonización contable y de la interpretación de la normatividad, durante el ejercicio 2023 se realizó la corrección del saldo de la cuenta contable 311 "Aportaciones de la Hacienda Pública / Patrimonio Contribuido", afectado por el registro de los bienes muebles adquiridos previamente a la entrada en vigor de la Ley General de



Contabilidad Gubernamental, debiendo ser la cuenta 322 "Resultados de Ejercicios Anteriores", ya que por su naturaleza, los bienes muebles distribuyen su costo a través de la depreciación.

6. Posición en Moneda Extranjera y Protección por Riesgo Cambiario

Las operaciones celebradas en moneda extranjera se registran al tipo de cambio vigente a la fecha de la transacción; las fluctuaciones cambiarias se consideran en los resultados hasta que se liquidan las obligaciones o se cobran los derechos correspondientes.

7. Reporte Analítico del Activo

- a) Vida útil o porcentajes de depreciación, deterioro o amortización utilizados en los diferentes tipos de activos de conformidad con los parámetros de vida útil emitidos por el Consejo Nacional de Armonización Contable.

Cuenta	Concepto	Años de vida útil	% de depreciación anual
1.2.4	BIENES MUEBLES		
1.2.4.1	Mobiliario y Equipo de Administración		
1.2.4.1.1	Muebles de Oficina y Estantería	10	10.00
1.2.4.1.2	Muebles, Excepto De Oficina Y Estantería	10	10.00
1.2.4.1.3	Equipo de Cómputo y de Tecnologías de la Información	3	33.30
1.2.4.1.9	Otros Mobiliarios y Equipos de Administración	10	10.00
1.2.4.2	Mobiliario y Equipo Educativo y Recreativo		
1.2.4.2.1	Equipos y Aparatos Audiovisuales	3	33.30
1.2.4.2.2	Aparatos Deportivos	5	20.00
1.2.4.2.3	Cámaras Fotográficas y de Video	3	33.30
1.2.4.2.9	Otro Mobiliario y Equipo Educativo y Recreativo	5	20.00
1.2.4.3	Equipo e Instrumental Médico y de Laboratorio		
1.2.4.3.1	Equipo Médico y de Laboratorio	5	20.00
1.2.4.3.2	Instrumental Médico y de Laboratorio	5	20.00
1.2.4.4	Equipo de Transporte		
1.2.4.4.1	Automóviles y Equipo Terrestre	5	20.00
1.2.4.4.2	Carrocerías y Remolques	5	20.00
1.2.4.4.3	Equipo Aeroespacial	5	20.00
1.2.4.4.4	Equipo Ferroviario	5	20.00
1.2.4.4.5	Embarcaciones	5	20.00
1.2.4.4.9	Otros Equipos de Transporte	5	20.00
1.2.4.5	Equipo de Defensa y Seguridad¹		

cab



1.2.4.6 Maquinaria, Otros Equipos y Herramientas			
1.2.4.6.1	Maquinaria y Equipo Agropecuario	10	10.00
1.2.4.6.2	Maquinaria y Equipo Industrial	10	10.00
1.2.4.6.3	Maquinaria y Equipo de Construcción	10	10.00
1.2.4.6.4	Sistemas de Aire Acondicionado, Calefacción y de Refrigeración Industrial y Comercial	10	10.00
1.2.4.6.5	Equipo de Comunicación y Telecomunicación	10	10.00
1.2.4.6.6	Equipos de Generación Eléctrica, Aparatos y Accesorios Eléctricos	10	10.00
1.2.4.6.7	Herramientas y Máquinas-Herramienta	10	10.00
1.2.4.6.9	Otros Equipos	10	10.00
1.2.4.7 Colecciones, obras de arte y objetos valiosos			
1.2.4.8 Activos Biológicos			
1.2.4.8.1	Bovinos	5	20.00
1.2.4.8.2	Porcinos	5	20.00
1.2.4.8.3	Aves	5	20.00
1.2.4.8.4	Ovinos y Caprinos	5	20.00
1.2.4.8.5	Peces y Acuicultura	5	20.00
1.2.4.8.6	Equinos	5	20.00
1.2.4.8.7	Especies Menores y de Zoológico	5	20.00
1.2.4.8.8	Árboles y Plantas	5	20.00
1.2.4.8.9	Otros Activos Biológicos	5	20.00

El proyecto para el control y valuación del activo se encuentra en vías de implementación.

8. Fideicomisos, Mandatos y Análogos

Concepto	Marzo 2024
Jubilados y Plan de Ahorro para el Retiro del Personal Académico	1,347,771,196.62
Jubilados y Plan de Ahorro para el Retiro del Personal Administrativo	315,718,924.45
Proyectos Específicos	874,275,774.04
Suma	2,537,765,895.11



9. Reporte de la Recaudación

Universidad Autónoma del Estado de Hidalgo Integración de los ingresos	
Estado de Actividades (Transferencia, Asignación del Subsidio y otras ayudas) Correspondiente del 1 de Enero al 31 de Marzo 2024	Monto (Pesos)

Total del Subsidio Ordinario y Extraordinario		567,202,000.00
1	Subsidio Ordinario	567,202,000.00
1.1	U006 Subsidio Ordinario	567,202,000.00
2	Subsidios Extraordinarios	0.00
2.1	Extraordinario	0.00
3	Transferencias Estatales	463,966,520.00
3.1	Participaciones Federales Ordinario	431,616,520.00
3.2	Ingresos Locales Ordinario	0.00
3.3	Ingresos Locales Especifico	32,350,000.00
4	Ingresos Propios	147,698,646.08
4.1	Ingresos por venta de bienes y servicios	124,572,244.66
4.2	Productos	23,126,401.40
4.3	Otros ingresos y beneficios varios	0.02
5	Otros Ingresos	8,417,142.14
5.1	Transferencias, Asignaciones, Subsidios y Subvenciones y Pensiones y Jubilaciones (CONACyT)	1,005,000.00
5.2	Transferencias, Asignaciones, Subsidios y Subvenciones y Pensiones y Jubilaciones (FAM)	0.00
5.3	Transferencias, Asignaciones, Subsidios y Subvenciones y Pensiones y Jubilaciones (Rendimientos transferidos por Gobierno del Estado)	667,829.08
5.4	Transferencias, Asignaciones, Subsidios y Subvenciones y Pensiones y Jubilaciones (Rendimientos generados)	4,002,627.32
5.5	Productos	2,741,685.29
5.6	Otros ingresos y beneficios varios	0.45
Total transferencias de recursos asignados por convenio		1,032,841,349.08
Total ingresos según Estado de Actividades		1,187,284,308.22

Fuente: Estado de Actividades al 31 de marzo 2024.

006



10. Información sobre la Deuda y el Reporte Analítico de la Deuda

No Aplica

11. Calificaciones Otorgadas

No Aplica

12. Proceso de Mejora

La Universidad Autónoma del Estado de Hidalgo, a través de su Contraloría General como órgano de fiscalización interna tiene como objetivo diseñar, preparar y procesar la información que permita vigilar, evaluar y confirmar el cumplimiento de las funciones sustantivas y adjetivas de la misma. Derivado de la fiscalización, podrá emitir recomendaciones, solicitudes de aclaración, promociones del ejercicio de la facultad de comprobación y promociones de responsabilidades administrativas sancionatorias.

13. Información por segmentos

No Aplica

14. Eventos Posteriores Al Cierre

No se presentó ningún evento posterior al cierre del periodo que se informa que afecte económicamente los resultados obtenidos.

15. Partes Relacionadas

No Aplica

16. Responsabilidad Sobre la Presentación Razonable de la Información Contable

Bajo protesta de decir verdad se declara que los estados financieros y sus notas son correctas y son responsabilidad de la Universidad Autónoma del Estado de Hidalgo.

b) Notas de Desglose

l) Notas al Estado de Actividades

Este Estado muestra los ingresos captados en el periodo que se informa, según el clasificador por rubro de ingresos y los gastos con los conceptos del Clasificador por Objeto del Gasto para la Administración Pública Federal.

• Ingresos de Gestión

Concepto	Importe
Productos	25,868,086.69
Ingresos por venta de bienes y prestación de servicios de los poderes legislativo y judicial y de los organismos autónomos	124,572,244.66
Suma	150,440,331.35

Handwritten signature

Handwritten signature



- Participaciones, Aportaciones, Convenios, Incentivos Derivados de la Colaboración Fiscal, Fondos Distintos de Aportaciones, Transferencias, Asignaciones, Subsidios y Subvenciones, y Pensiones y Jubilaciones.

Concepto	Importe
Participaciones, Aportaciones, Convenios, Incentivos Derivados de la Colaboración Fiscal y Fondos Distintos de Aportaciones	0.00
Transferencia, Asignaciones, Subsidios y Subvenciones, y Pensiones y Jubilaciones	1,036,843,976.40
Suma	1,036,843,976.40

- Otros Ingresos y Beneficios

Concepto	Importe
Ingresos financieros	0.47
Incremento por variación de inventarios	0.00
Disminución del exceso de estimaciones por pérdida o deterioro u obsolescencia	0.00
Disminución del exceso de provisiones	0.00
Otros ingresos y beneficios varios	0.00
Suma	0.47

- Gastos y Otras Perdidas

% sobre Gasto	Cuenta	Importe
60.00%	Servicios Personales	369,585,596.66
10.48%	Materiales y Suministros	64,564,881.34
14.47%	Servicios Generales	89,121,373.69
7.13%	Transferencias, Asignaciones, Subsidios y Otras Ayudas	43,938,410.89
7.92%	Otros Gastos y Perdidas Extraordinarias	48,787,059.82
100.00%	Suma	615,997,322.40

II) Notas al Estado de Situación Financiera

Activo

- Efectivo y Equivalentes

En este apartado se integran los recursos monetarios que la Universidad Autónoma del Estado de Hidalgo maneja principalmente en cuentas bancarias tanto en moneda nacional como en moneda extranjera. A continuación, se relacionan las cuentas que integran el rubro de efectivo y equivalentes:

Concepto	Marzo 2024
Efectivo	80,000.00
Bancos/tesorería	779,822,787.30
Suma	779,902,787.30

Handwritten signature

Handwritten signature



- Derechos a Recibir Efectivo o Equivalentes y Bienes o Servicios a Recibir**

Se integran en este rubro los saldos de las cuentas que representan los derechos de cobro derivados de la operación, así como, los anticipos entregados previo a la recepción parcial o total de bienes o prestación de servicios, exigibles en un plazo menor a doce meses, como se detalla a continuación:

Concepto	Marzo 2024
Contribuciones pendientes de cobro y por recuperar	
Inversiones financieras de corto plazo	1,735,791,115.78
Cuentas por cobrar a corto plazo	1,430,200.46
Deudores diversos por cobrar a corto plazo	12,245,475.88
Ingresos por recuperar a corto plazo	0.00
Préstamos otorgados a corto plazo	13,114,591.52
Otros derechos a recibir efectivo o equivalentes a corto plazo	168,276.96
Suma	1,762,749,660.60
Derechos a recibir en bienes o servicios	
Anticipo a proveedores por adquisición de bienes y prestación de servicios	44,365,075.12
Anticipo a proveedores por adquisición de bienes inmuebles y muebles	97,680,492.28
Anticipo a contratistas por obras públicas a corto plazo	27,226,625.16
Suma	169,272,192.56
Total	1,932,021,853.16

- Inventarios y Almacenes**

La Universidad Autónoma del Estado de Hidalgo no maneja inventarios y almacenes.

- Inversiones Financieras**

El saldo de esta cuenta se integra por los fondos de Jubilación del Personal Académico, Administrativo y del fondo del Plan de Ahorro para el Retiro y Préstamos del Personal de la Universidad de los cuales la universidad únicamente es administradora; así como de los fondos asignados a proyectos específicos:

Concepto	Marzo 2024
Jubilados y Plan de Ahorro para el Retiro del Personal Académico	1,347,771,196.62
Jubilados y Plan de Ahorro para el Retiro del Personal Administrativo	315,718,924.45
Proyectos Específicos	874,275,774.04
Suma	2,537,765,895.11



- **Bienes Muebles, Inmuebles e Intangibles**

Se conforma por los bienes tangibles e intangibles necesarios para llevar a cabo las actividades de la Universidad Autónoma del Estado de Hidalgo y las obras en proceso que se realizan en los diferentes inmuebles a efecto de cumplir con la demanda de crecimiento de la institución. Integrado por los diferentes tipos de equipos como a continuación se muestra:

Concepto	Marzo 2024
Mobiliario y equipo de administración	935,995,718.31
Mobiliario y equipo educacional y recreativo	478,717,033.46
Equipo e instrumental médico y de laboratorio	895,807,585.42
Vehículos y Equipo de Transporte	136,650,131.99
Maquinaria, otros equipos y herramientas	411,977,641.47
Colecciones, obras de arte y objetos valiosos	81,285,178.76
Activos biológicos	346,085.50
Software	32,288,072.43
Patentes, marcas y derechos	3,257,742.71
Licencias	16,495,616.76
Depreciación, deterioro y amortización acumulada de bienes	-1,011,010,061.77
Depreciaciones, deterioro y amortización del ejercicio de bienes	-48,787,051.18
Suma	1,933,023,693.86

La depreciación de los bienes muebles, inmuebles e intangibles de la Universidad Autónoma del Estado de Hidalgo se calcula por el método de línea recta trimestralmente con base en las tasas y criterios emitidos por el Consejo Nacional de Armonización Contable en los parámetros de estimación de vida útil publicados en el Diario Oficial de la Federación el 31 de julio de 2012.

A continuación, se presenta la integración de los Bienes Inmuebles, Infraestructura y Construcciones en Proceso:

Concepto	Marzo 2024
Terrenos	432,872,143.20
Edificios no habitacionales	2,597,779,027.20
Construcciones en proceso en bienes propios	2,113,142,727.61
Suma	5,143,793,898.01

Los bienes muebles e inmuebles de la Universidad Autónoma del Estado de Hidalgo se registran a costo histórico; teniéndose en proceso la aplicación de las Reglas Específicas del Registro y Valoración del Patrimonio, emitidas por el Consejo Nacional de Armonización Contable. Destacando que el monto presentado en la cuenta Depreciaciones, deterioro y amortización acumulada de bienes, corresponde al equipo adquirido desde el ejercicio 2015 hasta el ejercicio en curso.

- **Estimaciones y Deterioros**

La Universidad Autónoma del Estado de Hidalgo no maneja Estimaciones y Deterioros

- **Otros Activos**

La Universidad Autónoma del Estado de Hidalgo no maneja Otros Activos.



Pasivo

Este género se compone del Pasivo Circulante a Corto Plazo, integrado por los pasivos derivados de la operación, como servicios personales e impuestos por pagar y por la adquisición de bienes y servicios; así como por los Fondos de Fideicomisos, Mandatos y Contratos Análogos a corto plazo que se integra por los fondos de jubilación para el personal académico y administrativo; así como el fondo del plan de ahorro para el retiro y préstamos del personal de la UAEH, haciendo referencia que este último concepto no representa ningún adeudo con terceros:

Concepto	Marzo 2024
Servicios personales por pagar a corto plazo	15,441,175.47
Proveedores por pagar a corto plazo	201,909,906.96
Contratistas por obras públicas por pagar a corto plazo	78,762,455.66
Transferencias otorgadas por pagar a corto plazo	11,511,727.71
Retenciones y contribuciones por pagar a corto plazo	36,119,174.02
Otras cuentas por pagar a corto plazo	62,461,274.84
Suma Pasivo de Operación	406,205,714.66
Fondos de fideicomisos, mandatos y contratos análogos a corto plazo	1,667,638,102.90
Total pasivo	2,073,843,817.56

Los pasivos son producto del devengo contable y la Universidad cuenta con los fondos correspondientes para su pago.

III) Notas al Estado de Variación de la Hacienda Pública

Patrimonio contribuido.

Aportaciones: En el presente mes no se presentan movimientos.

Patrimonio generado.

Resultado del Ejercicio: En el periodo que se informa el monto de \$ 571,286,985.81 representa la diferencia entre los ingresos recaudados menos el rubro de gastos.

Resultado de Ejercicios Anteriores: El monto de \$ -450,185,184.08 representa los movimientos registrados en el mes por el cumplimiento de los programas sustantivos de la Universidad.

Reservas: El monto correspondiente en este rubro es de \$ 463,559,385.81 representado los movimientos registrados por el remanente autorizado y aplicado durante el ejercicio y lo anteriores.

IV) Notas al Estado de Flujo de Efectivo

Flujo de Efectivo de las Actividades de Operación

Durante el periodo comprendido del 1 de enero al 31 de marzo de 2024, la Universidad Autónoma del Estado de Hidalgo recibió ingresos de gestión por la cantidad de \$ 1,187,284,307.75. El gasto pagado ascendió a \$ 489,561,729.14 pesos, reflejando un flujo neto de efectivo por \$ 697,722,578.61.

Flujo de Efectivo de las Actividades de Inversión.

Durante el periodo comprendido del 1 de enero al 31 de marzo de 2024, el rubro de origen que integra las actividades de inversión ascendió a \$0; y la inversión pagada en el periodo, asciende a \$ 134,044,135.44 reflejándose un flujo neto por actividades de inversión de \$ -134,044,135.44.



Flujo de Efectivo de las Actividades de Financiamiento.

Durante el mes que se informa, las cuentas que integran el origen en las actividades de financiamiento conformadas del activo y pasivo circulante generaron un origen por \$ 493,086,356.51 el monto de la aplicación proviene de los movimientos de las cuentas del activo y pasivo circulante y Fondos de Fideicomisos, Mandatos y Contratos Análogos por un Importe de \$ 1,243,028,325.35; obteniéndose un flujo neto de efectivo por actividades de financiamiento por \$ -749,941,968.84.

1. Los saldos inicial y final que figuran en la última parte del Estado de Flujo de Efectivo en la cuenta de efectivo y equivalentes se conforman de la siguiente manera:

Efectivo y Equivalentes		
Concepto	Marzo 2024	Diciembre 2023
Efectivo	80,000.00	80,000.00
Bancos/Tesorería	779,814,149.17	966,077,674.84
Bancos/Dependencias y Otros	8,638.13	8,638.13
Inversiones Temporales (Hasta 3 meses)	0.00	0.00
Fondos con Afectación Específica	0.00	0.00
Depósitos de Fondos de Terceros en Garantía y/o Administración	0.00	0.00
Otros Efectivos y Equivalentes	0.00	0.00
Total	779,902,787.30	966,166,312.97

2. Durante el periodo reportado las actividades de inversión efectivamente pagadas se detallan como sigue:

Adquisiciones de Actividades de Inversión efectivamente pagadas		
Concepto	Marzo 2024	Diciembre 2023
Bienes Inmuebles, Infraestructura y Construcciones en Proceso.	74,879,382.43	577,007,746.04
Terrenos	0.00	0.00
Viviendas	0.00	0.00
Edificios no Habitacionales	0.00	0.00
Infraestructura	0.00	0.00
Construcciones en Proceso en Bienes de Dominio Público.	0.00	0.00
Construcciones en Proceso en Bienes Propios	74,879,382.43	577,007,746.04
Otros bienes Inmuebles	0.00	0.00
Bienes Muebles	59,143,590.68	280,441,238.45
Mobiliario y Equipo de administración	22,279,673.09	165,090,966.12
Mobiliario y Equipo Educativo y Recreativo	3,717,888.30	40,826,280.04
Equipo e Instrumental Médico y de Laboratorio	21,631,269.99	6,854,297.34
Vehículos y Equipo de Transporte	1,604,900.00	20,486,887.20
Equipo de Defensa y Seguridad	0.00	0.00
Maquinaria, Otros Equipos y Herramientas	9,909,859.31	47,182,807.75
Colecciones, Obras de Arte y Objetos Valiosos	0.00	0.00
Activos Biológicos	0.00	0.00
Otras Inversiones	21,162.33	735,312.57
Total	134,044,135.44	858,184,297.06



3. La conciliación entre la Cuenta de Ahorro/Desahorro antes de Rubros Extraordinarios y los Flujos de Efectivo Netos de la Actividad de Operación, se muestra a continuación:

Concepto	Marzo 2024	Diciembre 2023
Resultados del Ejercicio (Ahorro/Desahorro)	571,286,985.81	770,853,161.64
Movimientos de partidas (o rubros) que no afectan al efectivo		
Intereses, comisiones, y otros gastos de la deuda pública	0.00	0.00
Otros gastos y pérdidas extraordinarias	48,787,059.82	204,325,731.67
Inversión pública	0.00	0.00
Incrementos en cuentas por pagar de actividades de operación	77,648,533.44	193,555,411.38
Movimientos de partidas (o rubro) que no afectan el efectivo		0.00
Otros ingresos y beneficios	0.47	7,946,416.68
Incrementos en cuentas por cobrar de actividades de operación	0.00	6,157,083.33
Flujos de efectivo netos de las actividades de operación	697,722,578.60	1,154,630,804.68

V) Conciliación entre los Ingresos presupuestarios y contables, así como entre los egresos presupuestarios y los gastos contables.

Universidad Autónoma del Estado de Hidalgo Conciliación entre los Ingresos Presupuestarios y Contables Del 1 de enero al 31 de marzo 2024 (Cifras en pesos)		
1. Total de Ingresos Presupuestarios		1,187,284,307.75
2. Más Ingresos Contables No Presupuestarios		0.47
Ingresos Financieros	0.47	
Incremento por variación de inventarios	0.00	
Disminución del exceso de estimaciones por pérdida o deterioro u obsolescencia	0.00	
Disminución del exceso de provisiones	0.00	
Otros ingresos y beneficios varios	0.00	
Otros ingresos contables no presupuestarios	0.00	
3. Menos Ingresos Presupuestarios No contables		0.00
Aprovechamientos capitales	0.00	
Ingresos derivados de financiamientos	0.00	
Otros Ingresos presupuestarios no contables	0.00	
4. Total de Ingresos Contables		1,187,284,308.22



Universidad Autónoma del Estado de Hidalgo
Conciliación entre los Egresos Presupuestarios y los Gastos Contables
Del 1 de enero al 31 de marzo 2024
(Cifras en pesos)

1. Total de Egresos Presupuestarios	926,602,260.42
--	-----------------------

2. Menos Egresos Presupuestarios No Contables	359,391,997.84
--	-----------------------

Materias Primas y Materiales de Producción y Comercialización	0.00
Materiales y Suministros	0.00
Mobiliario y equipo de administración	44,880,109.63
Mobiliario y equipo educacional y recreativo	73,925,571.44
Equipo e instrumental médico y de laboratorio	31,276,138.86
Vehículos y equipo de transporte	3,562,052.00
Equipo de defensa y seguridad	0.00
Maquinaria, otros equipos y herramientas	51,218,857.95
Activos biológicos	0.00
Bienes inmuebles	0.00
Activos intangibles	155,769.04
Obra Pública en Bienes de Dominio Público	0.00
Obra pública en Bienes propios	154,373,498.92
Acciones y participaciones de capital	0.00
Compra de Títulos y Valores	0.00
Concesión de Préstamos	0.00
Inversiones en Fideicomisos, Mandatos y Otros Análogos	0.00
Provisiones para Contingencias y otras Erogaciones Especiales	0.00
Amortización de la Deuda Publica	0.00
Adeudos de Ejercicios Fiscales Anteriores (ADEFAS)	0.00
Otros Egresos Presupuestales No Contables	0.00

3. Más Gastos Contables No Presupuestales	48,787,059.82
--	----------------------

Estimaciones, Depreciaciones, Deterioros, Obsolescencia y amortizaciones	48,787,051.18
Provisiones	0.00
Disminución de inventarios	0.00
Otros Gastos	8.64
Inversión Pública no Capitalizable	0.00
Materiales y Suministros	0.00
Otros Gastos Contables No Presupuestarios	0.00

4. Total de Gasto Contables	615,997,322.40
------------------------------------	-----------------------



c) Notas de Memoria

Cuentas de Orden Contables

Durante el periodo comprendido del 1 de enero al 31 de marzo de 2024, la Universidad Autónoma del Estado de Hidalgo muestra el siguiente saldo en las cuentas de orden contables, representando el monto del recurso comprometido:

Clave	Plan Cuenta	Saldo Inicial	Debe	Haber	Saldo Final
751	Contratos para inversión mediante proyectos para prestación de servicios (PPS) y similares	463,597,387.92	0.00	435,277,845.90	28,319,542.02
752	Inversión pública contratada mediante proyectos para prestación de servicios (PPS) y similares	463,597,387.92	435,277,845.90	0.00	28,319,542.02

Cuentas de Orden Presupuestario

Representan el importe de las operaciones presupuestarias que afectan la ley de ingresos y presupuesto de egresos en sus diferentes momentos.

Cuentas de Ingresos

Tienen por finalidad registrar, a partir de la Ley y a través de los rubros que la componen las operaciones de ingresos del periodo.

Clave	Plan Cuenta	Marzo 2024
811	Ley de ingresos estimada	3,601,857,080.63
812	Ley de ingresos por ejecutar	2,925,730,697.60
813	Modificaciones a la ley de ingresos estimada	511,157,924.73
814	Ley de ingresos devengada	1,187,284,307.75
815	Ley de ingresos recaudada	1,187,284,307.75

Cuentas de Egresos

Tienen por finalidad registrar, a partir del Presupuesto de Egresos del periodo y mediante los rubros que lo componen, las operaciones presupuestarias del periodo



Clave	Plan Cuenta	Marzo 2024
821	Presupuesto de egresos aprobado	3,601,857,080.63
822	Presupuesto de egresos por ejercer	3,154,025,397.53
823	Modificaciones al presupuesto de egresos aprobado	511,157,924.73
824	Presupuesto de egresos comprometido	958,989,607.82
825	Presupuesto de egresos devengado	926,602,260.42
826	Presupuesto de egresos ejercido	626,371,651.58
827	Presupuesto de egresos pagado	623,605,864.58

"Bajo protesta de decir verdad declaramos que los Estados Financieros y sus notas, son razonablemente correctos y son responsabilidad del emisor"

Mtro. Luis Enrique Rodríguez Castañeda
Auditor Externo

Dr. Octavio Castillo Acosta
Rector

Mtra. Hannia Ingrid Salinas González
Contralora General

L.C. Gabriela Mejía Valencia
Coordinadora de Administración y Finanzas

L.C. Paulino Yeso Olguín
Director de Control Presupuestal

L.C. Leo Martínez Acosta
Director de Recursos Financieros

Presupuesto de Egresos de la Federación para el Ejercicio Fiscal 2024

Artículo 37 Fracción V

Información sobre matrícula de inicio y fin de cada ciclo escolar

Enero - Marzo 2024

DESTINO DE LOS RECURSOS FEDERALES QUE RECIBEN UNIVERSIDADES E INSTITUCIONES DE EDUCACIÓN MEDIA SUPERIOR Y SUPERIOR

En términos del artículo 37, fracción V, del Decreto de Presupuesto de Egresos de la Federación para el Ejercicio Fiscal 2024.

Información desagregada de matrícula

La información presentada es acumulada al periodo que se reporta

Del 01 de enero al 31 de marzo de 2024

Universidad / Institución	U. A. del Edo. de Hidalgo
---------------------------	---------------------------

CONSOLIDADO			
Nivel Educativo	Número de Alumnos		
	Primer Ingreso	Reingreso	Total
Medio Superior	281	19,444	19,725
Técnico Superior Universitario			0
Licenciatura	3,809	27,723	31,532
Especialidad	28	268	296
Maestría	100	415	515
Doctorado	56	264	320
Otros			0
:			0
:			0
:			0
:			0
TOTAL	4,274	48,114	52,388

Nivel Educativo	Escuela/Facultad/Centro	Municipio	Programa/Carrera	Número de Alumnos		
				Primer Ingreso	Reingreso	Total
MEDIO SUPERIOR	ESCUELA PREPARATORIA NUMERO 8	ACAXOCHITLAN	BACHILLERATO	9	0	9
MEDIO SUPERIOR	ESCUELA PREPARATORIA ACTOPAN	ACTOPAN	BACHILLERATO	9	989	998
SUPERIOR	ESCUELA SUPERIOR DE ACTOPAN	ACTOPAN	LICENCIATURA EN CREACIÓN Y DESARROLLO DE EMPRESAS	17	123	140
SUPERIOR	ESCUELA SUPERIOR DE ACTOPAN	ACTOPAN	LICENCIATURA EN DERECHO	72	637	709
SUPERIOR	ESCUELA SUPERIOR DE ACTOPAN	ACTOPAN	LICENCIATURA EN DISEÑO GRÁFICO	63	437	500
SUPERIOR	ESCUELA SUPERIOR DE ACTOPAN	ACTOPAN	LICENCIATURA EN PSICOLOGIA	33	302	335
SUPERIOR	ESCUELA SUPERIOR DE APAN	APAN	Ingeniería en Biociencias	19	115	134
SUPERIOR	ESCUELA SUPERIOR DE APAN	APAN	Licenciatura en Ingeniería Económica y Financiera	31	129	160
SUPERIOR	ESCUELA SUPERIOR DE APAN	APAN	Licenciatura en Ingeniería en Nanotecnología	14	156	170
SUPERIOR	ESCUELA SUPERIOR DE APAN	APAN	Licenciatura en Ingeniería en Tecnología del Frío	0	42	42
MEDIO SUPERIOR	ESCUELA PREPARATORIA DE ATOTONILCO DE TULA	ATOTONILCO DE TULA	BACHILLERATO	0	427	427
SUPERIOR	ESCUELA SUPERIOR DE ATOTONILCO DE TULA	ATOTONILCO DE TULA	LICENCIATURA EN PSICOLOGIA	25	268	293
MEDIO SUPERIOR	ESCUELA PREPARATORIA DE HUEJUTLA	HUEJUTLA DE REYES	BACHILLERATO	0	772	772
SUPERIOR	ESCUELA SUPERIOR DE HUEJUTLA	HUEJUTLA DE REYES	LICENCIATURA EN ADMINISTRACION	0	103	103
SUPERIOR	ESCUELA SUPERIOR DE HUEJUTLA	HUEJUTLA DE REYES	LICENCIATURA EN CIENCIAS COMPUTACIONALES	0	9	9
SUPERIOR	ESCUELA SUPERIOR DE HUEJUTLA	HUEJUTLA DE REYES	LICENCIATURA EN DERECHO	15	236	251
SUPERIOR	ESCUELA SUPERIOR DE HUEJUTLA	HUEJUTLA DE REYES	LICENCIATURA EN ENFERMERIA	59	347	406
SUPERIOR	ESCUELA SUPERIOR DE HUEJUTLA	HUEJUTLA DE REYES	LICENCIATURA EN MEDICO CIRUJANO	41	111	152
MEDIO SUPERIOR	ESCUELA PREPARATORIA NUMERO 7	IXMIQUILPAN	BACHILLERATO	0	457	457
MEDIO SUPERIOR	ESCUELA PREPARATORIA NUMERO 5	IXTLAHUACO	BACHILLERATO	0	185	185
SUPERIOR	INSTITUTO DE ARTES	MINERAL DEL MONTE	LICENCIATURA EN ARTES VISUALES	23	241	264
SUPERIOR	INSTITUTO DE ARTES	MINERAL DEL MONTE	LICENCIATURA EN DANZA	32	149	181

DESTINO DE LOS RECURSOS FEDERALES QUE RECIBEN UNIVERSIDADES E INSTITUCIONES DE EDUCACIÓN MEDIA SUPERIOR Y SUPERIOR

En términos del artículo 37, fracción V, del Decreto de Presupuesto de Egresos de la Federación para el Ejercicio Fiscal 2024

Información desagregada de matrícula

La información presentada es acumulada al periodo que se reporta

Del 01 de enero al 31 de marzo de 2024

Universidad / Institución		U. A. del Edo. de Hidalgo				
SUPERIOR	INSTITUTO DE ARTES	MINERAL DEL MONTE	LICENCIATURA EN MUSICA	14	200	214
SUPERIOR	INSTITUTO DE ARTES	MINERAL DEL MONTE	LICENCIATURA EN TEATRO	14	157	171
MAESTRÍA	INSTITUTO DE ARTES	MINERAL DEL MONTE	Maestría en Patrimonio Cultural de México	0	7	7
MAESTRÍA	COLEGIO DE POSGRADO	PACHUCA DE SOTO	MAESTRÍA EN TECNOLOGÍA EDUCATIVA	7	31	38
MEDIO SUPERIOR	ESCUELA PREPARATORIA No. CUATRO	PACHUCA DE SOTO	BACHILLERATO	75	1,511	1,586
MEDIO SUPERIOR	ESCUELA PREPARATORIA No. TRES	PACHUCA DE SOTO	BACHILLERATO	56	1,560	1,616
MEDIO SUPERIOR	ESCUELA PREPARATORIA No. UNO	PACHUCA DE SOTO	BACHILLERATO	38	5,410	5,448
DOCTORADO	INSTITUTO DE CIENCIAS BASICAS E INGENIERIA	PACHUCA DE SOTO	DOCTORADO EN CIENCIAS AMBIENTALES	2	33	35
DOCTORADO	INSTITUTO DE CIENCIAS BASICAS E INGENIERIA	PACHUCA DE SOTO	DOCTORADO EN CIENCIAS COMPUTACIONALES	0	2	2
DOCTORADO	INSTITUTO DE CIENCIAS BASICAS E INGENIERIA	PACHUCA DE SOTO	DOCTORADO EN CIENCIAS DE LOS MATERIALES	2	55	57
DOCTORADO	INSTITUTO DE CIENCIAS BASICAS E INGENIERIA	PACHUCA DE SOTO	Doctorado en Ciencias en Automatización y Control	1	8	9
DOCTORADO	INSTITUTO DE CIENCIAS BASICAS E INGENIERIA	PACHUCA DE SOTO	DOCTORADO EN CIENCIAS EN BIODIVERSIDAD Y CONSERVACION	3	11	14
DOCTORADO	INSTITUTO DE CIENCIAS BASICAS E INGENIERIA	PACHUCA DE SOTO	Doctorado en Ciencias en Ingeniería con Énfasis en Análisis y Modelación de Sistemas	0	6	6
DOCTORADO	INSTITUTO DE CIENCIAS BASICAS E INGENIERIA	PACHUCA DE SOTO	DOCTORADO EN QUIMICA	5	15	20
SUPERIOR	INSTITUTO DE CIENCIAS BASICAS E INGENIERIA	PACHUCA DE SOTO	INGENIERIA DE MATERIALES	0	94	94
SUPERIOR	INSTITUTO DE CIENCIAS BASICAS E INGENIERIA	PACHUCA DE SOTO	INGENIERIA EN GEOLOGIA AMBIENTAL	28	255	283
SUPERIOR	INSTITUTO DE CIENCIAS BASICAS E INGENIERIA	PACHUCA DE SOTO	INGENIERIA INDUSTRIAL	101	688	789
SUPERIOR	INSTITUTO DE CIENCIAS BASICAS E INGENIERIA	PACHUCA DE SOTO	INGENIERIA MINERO METALURGICO	19	272	291
SUPERIOR	INSTITUTO DE CIENCIAS BASICAS E INGENIERIA	PACHUCA DE SOTO	LICENCIATURA EN ARQUITECTURA	142	734	876
SUPERIOR	INSTITUTO DE CIENCIAS BASICAS E INGENIERIA	PACHUCA DE SOTO	LICENCIATURA EN BIOLOGIA	59	463	522
SUPERIOR	INSTITUTO DE CIENCIAS BASICAS E INGENIERIA	PACHUCA DE SOTO	LICENCIATURA EN CIENCIAS COMPUTACIONALES	121	571	692
SUPERIOR	INSTITUTO DE CIENCIAS BASICAS E INGENIERIA	PACHUCA DE SOTO	LICENCIATURA EN FISICA Y TECNOLOGIA AVANZADA	0	141	141
SUPERIOR	INSTITUTO DE CIENCIAS BASICAS E INGENIERIA	PACHUCA DE SOTO	LICENCIATURA EN INGENIERIA CIVIL	140	680	820
SUPERIOR	INSTITUTO DE CIENCIAS BASICAS E INGENIERIA	PACHUCA DE SOTO	Licenciatura en Ingeniería en Control Automático y Robótica	66	77	143
SUPERIOR	INSTITUTO DE CIENCIAS BASICAS E INGENIERIA	PACHUCA DE SOTO	LICENCIATURA EN INGENIERIA EN ELECTRONICA	0	176	176
SUPERIOR	INSTITUTO DE CIENCIAS BASICAS E INGENIERIA	PACHUCA DE SOTO	Licenciatura en Ingeniería en Telecomunicaciones	27	229	256
SUPERIOR	INSTITUTO DE CIENCIAS BASICAS E INGENIERIA	PACHUCA DE SOTO	LICENCIATURA EN MATEMATICAS APLICADAS	0	142	142
SUPERIOR	INSTITUTO DE CIENCIAS BASICAS E INGENIERIA	PACHUCA DE SOTO	LICENCIATURA EN QUIMICA	43	435	478
SUPERIOR	INSTITUTO DE CIENCIAS BASICAS E INGENIERIA	PACHUCA DE SOTO	LICENCIATURA EN QUIMICA EN ALIMENTOS	32	235	267
MAESTRÍA	INSTITUTO DE CIENCIAS BASICAS E INGENIERIA	PACHUCA DE SOTO	MAESTRIA EN CIENCIAS DE LOS MATERIALES	3	13	16
MAESTRÍA	INSTITUTO DE CIENCIAS BASICAS E INGENIERIA	PACHUCA DE SOTO	MAESTRIA EN CIENCIAS EN AUTOMATIZACION Y CONTROL	0	9	9
MAESTRÍA	INSTITUTO DE CIENCIAS BASICAS E INGENIERIA	PACHUCA DE SOTO	MAESTRIA EN CIENCIAS EN BIODIVERSIDAD Y CONSERVACION	2	14	16
MAESTRÍA	INSTITUTO DE CIENCIAS BASICAS E INGENIERIA	PACHUCA DE SOTO	Maestría en Ciencias en Computación Avanzada y Electrónica	1	5	6
MAESTRÍA	INSTITUTO DE CIENCIAS BASICAS E INGENIERIA	PACHUCA DE SOTO	MAESTRIA EN CIENCIAS EN INGENIERIA INDUSTRIAL	5	7	12
MAESTRÍA	INSTITUTO DE CIENCIAS BASICAS E INGENIERIA	PACHUCA DE SOTO	MAESTRÍA EN CIENCIAS EN MATEMÁTICAS Y SU DIDÁCTICA	3	22	25
MAESTRÍA	INSTITUTO DE CIENCIAS BASICAS E INGENIERIA	PACHUCA DE SOTO	Maestría en Física y Tecnología Avanzada	3	2	5
MAESTRÍA	INSTITUTO DE CIENCIAS BASICAS E INGENIERIA	PACHUCA DE SOTO	Maestría en Gestión Ambiental	2	22	24
MAESTRÍA	INSTITUTO DE CIENCIAS BASICAS E INGENIERIA	PACHUCA DE SOTO	Maestría en Internet de las Cosas	0	13	13
MAESTRÍA	INSTITUTO DE CIENCIAS BASICAS E INGENIERIA	PACHUCA DE SOTO	Maestría en Matemáticas	2	3	5
MAESTRÍA	INSTITUTO DE CIENCIAS BASICAS E INGENIERIA	PACHUCA DE SOTO	MAESTRIA EN QUIMICA	6	21	27
MAESTRÍA	INSTITUTO DE CIENCIAS BASICAS E INGENIERIA	PACHUCA DE SOTO	Maestría en Tecnologías de la Información para la Educación	1	3	4

DESTINO DE LOS RECURSOS FEDERALES QUE RECIBEN UNIVERSIDADES E INSTITUCIONES DE EDUCACIÓN MEDIA SUPERIOR Y SUPERIOR

En términos del artículo 37, fracción V, del Decreto de Presupuesto de Egresos de la Federación para el Ejercicio Fiscal 2024.

Información desagregada de matrícula

La información presentada es acumulada al periodo que se reporta

Del 01 de enero al 31 de marzo de 2024

Universidad / Institución		U. A. del Edo. de Hidalgo				
DOCTORADO	INSTITUTO DE CIENCIAS DE LA SALUD	PACHUCA DE SOTO	Doctorado en Ciencias de los Alimentos y Salud Humana	2	19	21
DOCTORADO	INSTITUTO DE CIENCIAS DE LA SALUD	PACHUCA DE SOTO	Doctorado en Ciencias del Comportamiento Saludable	5	21	26
ESPECIALIDAD	INSTITUTO DE CIENCIAS DE LA SALUD	PACHUCA DE SOTO	ESPECIALIDAD EN ANESTESIOLOGIA	1	29	30
ESPECIALIDAD	INSTITUTO DE CIENCIAS DE LA SALUD	PACHUCA DE SOTO	ESPECIALIDAD EN CIRUGIA GENERAL	3	28	31
ESPECIALIDAD	INSTITUTO DE CIENCIAS DE LA SALUD	PACHUCA DE SOTO	Especialidad en Enfermería Neonatal	0	20	20
ESPECIALIDAD	INSTITUTO DE CIENCIAS DE LA SALUD	PACHUCA DE SOTO	Especialidad en Enfermería Pediátrica	0	22	22
ESPECIALIDAD	INSTITUTO DE CIENCIAS DE LA SALUD	PACHUCA DE SOTO	ESPECIALIDAD EN GINECOLOGIA Y OBSTETRICIA	2	39	41
ESPECIALIDAD	INSTITUTO DE CIENCIAS DE LA SALUD	PACHUCA DE SOTO	ESPECIALIDAD EN MEDICINA DE URGENCIAS	8	14	22
ESPECIALIDAD	INSTITUTO DE CIENCIAS DE LA SALUD	PACHUCA DE SOTO	ESPECIALIDAD EN MEDICINA DEL ENFERMO EN ESTADO CRÍTICO	3	2	5
ESPECIALIDAD	INSTITUTO DE CIENCIAS DE LA SALUD	PACHUCA DE SOTO	ESPECIALIDAD EN MEDICINA INTERNA	2	41	43
ESPECIALIDAD	INSTITUTO DE CIENCIAS DE LA SALUD	PACHUCA DE SOTO	ESPECIALIDAD EN NEONATOLOGIA	0	1	1
ESPECIALIDAD	INSTITUTO DE CIENCIAS DE LA SALUD	PACHUCA DE SOTO	ESPECIALIDAD EN ODONTOLOGIA	2	6	8
ESPECIALIDAD	INSTITUTO DE CIENCIAS DE LA SALUD	PACHUCA DE SOTO	ESPECIALIDAD EN ORTOPEDIA Y TRAUMATOLOGIA	0	40	40
ESPECIALIDAD	INSTITUTO DE CIENCIAS DE LA SALUD	PACHUCA DE SOTO	ESPECIALIDAD EN PEDIATRIA MEDICA	2	26	28
SUPERIOR	INSTITUTO DE CIENCIAS DE LA SALUD	PACHUCA DE SOTO	LICENCIATURA EN CIRUJANO DENTISTA	105	822	927
SUPERIOR	INSTITUTO DE CIENCIAS DE LA SALUD	PACHUCA DE SOTO	LICENCIATURA EN ENFERMERIA	160	1,011	1,171
SUPERIOR	INSTITUTO DE CIENCIAS DE LA SALUD	PACHUCA DE SOTO	LICENCIATURA EN FARMACIA	62	389	451
SUPERIOR	INSTITUTO DE CIENCIAS DE LA SALUD	PACHUCA DE SOTO	LICENCIATURA EN GERONTOLOGIA	62	254	316
SUPERIOR	INSTITUTO DE CIENCIAS DE LA SALUD	PACHUCA DE SOTO	LICENCIATURA EN MEDICO CIRUJANO	240	1,759	1,999
SUPERIOR	INSTITUTO DE CIENCIAS DE LA SALUD	PACHUCA DE SOTO	LICENCIATURA EN NUTRICION	103	727	830
SUPERIOR	INSTITUTO DE CIENCIAS DE LA SALUD	PACHUCA DE SOTO	LICENCIATURA EN PSICOLOGIA	161	1,044	1,205
MAESTRÍA	INSTITUTO DE CIENCIAS DE LA SALUD	PACHUCA DE SOTO	MAESTRIA EN CIENCIAS BIOMEDICAS Y DE LA SALUD	0	24	24
MAESTRÍA	INSTITUTO DE CIENCIAS DE LA SALUD	PACHUCA DE SOTO	Maestría en Ciencias de la Salud con Énfasis en Salud Pública e Investigación Clínica	0	37	37
MAESTRÍA	INSTITUTO DE CIENCIAS DE LA SALUD	PACHUCA DE SOTO	Maestría en Farmacia Clínica	3	6	9
MAESTRÍA	INSTITUTO DE CIENCIAS DE LA SALUD	PACHUCA DE SOTO	Maestría en Nutrición Clínica	6	5	11
MAESTRÍA	INSTITUTO DE CIENCIAS DE LA SALUD	PACHUCA DE SOTO	Maestría en Psicología de la Salud	3	10	13
DOCTORADO	INSTITUTO DE CIENCIAS ECONOMICO ADMINISTRATIVAS	PACHUCA DE SOTO	Doctorado en Ciencias Económico Administrativas	4	11	15
SUPERIOR	INSTITUTO DE CIENCIAS ECONOMICO ADMINISTRATIVAS	PACHUCA DE SOTO	LICENCIATURA EN ADMINISTRACION	119	765	884
SUPERIOR	INSTITUTO DE CIENCIAS ECONOMICO ADMINISTRATIVAS	PACHUCA DE SOTO	LICENCIATURA EN COMERCIO EXTERIOR	119	814	933
SUPERIOR	INSTITUTO DE CIENCIAS ECONOMICO ADMINISTRATIVAS	PACHUCA DE SOTO	LICENCIATURA EN CONTADURIA	121	781	902
SUPERIOR	INSTITUTO DE CIENCIAS ECONOMICO ADMINISTRATIVAS	PACHUCA DE SOTO	LICENCIATURA EN ECONOMIA	0	199	199
SUPERIOR	INSTITUTO DE CIENCIAS ECONOMICO ADMINISTRATIVAS	PACHUCA DE SOTO	LICENCIATURA EN GASTRONOMIA	120	746	866
SUPERIOR	INSTITUTO DE CIENCIAS ECONOMICO ADMINISTRATIVAS	PACHUCA DE SOTO	LICENCIATURA EN MERCADOTECNIA	115	827	942
SUPERIOR	INSTITUTO DE CIENCIAS ECONOMICO ADMINISTRATIVAS	PACHUCA DE SOTO	LICENCIATURA EN MERCADOTECNIA MODALIDAD VIRTUAL	15	141	156
SUPERIOR	INSTITUTO DE CIENCIAS ECONOMICO ADMINISTRATIVAS	PACHUCA DE SOTO	LICENCIATURA EN TURISMO	78	594	672
MAESTRÍA	INSTITUTO DE CIENCIAS ECONOMICO ADMINISTRATIVAS	PACHUCA DE SOTO	MAESTRIA EN ADMINISTRACION	0	19	19
MAESTRÍA	INSTITUTO DE CIENCIAS ECONOMICO ADMINISTRATIVAS	PACHUCA DE SOTO	MAESTRIA EN AUDITORIA	0	1	1
MAESTRÍA	INSTITUTO DE CIENCIAS ECONOMICO ADMINISTRATIVAS	PACHUCA DE SOTO	Maestría en Comercio Internacional	0	5	5
MAESTRÍA	INSTITUTO DE CIENCIAS ECONOMICO ADMINISTRATIVAS	PACHUCA DE SOTO	Maestría en Estudios Económicos	0	8	8
MAESTRÍA	INSTITUTO DE CIENCIAS ECONOMICO ADMINISTRATIVAS	PACHUCA DE SOTO	Maestría en Gestión Fiscal	0	8	8
DOCTORADO	INSTITUTO DE CIENCIAS SOCIALES Y HUMANIDADES	PACHUCA DE SOTO	DOCTORADO EN CIENCIAS DE LA EDUCACION	0	10	10

DESTINO DE LOS RECURSOS FEDERALES QUE RECIBEN UNIVERSIDADES E INSTITUCIONES DE EDUCACIÓN MEDIA SUPERIOR Y SUPERIOR

En términos del artículo 37, fracción V, del Decreto de Presupuesto de Egresos de la Federación para el Ejercicio Fiscal 2024

Información desagregada de matrícula

La información presentada es acumulada al periodo que se reporta

Del 01 de enero al 31 de marzo de 2024

Universidad / Institución	U. A. del Edo. de Hidalgo					
DOCTORADO	INSTITUTO DE CIENCIAS SOCIALES Y HUMANIDADES	PACHUCA DE SOTO	DOCTORADO EN CIENCIAS SOCIALES	14	18	32
DOCTORADO	INSTITUTO DE CIENCIAS SOCIALES Y HUMANIDADES	PACHUCA DE SOTO	Doctorado en Estudios de Población	0	9	9
DOCTORADO	INSTITUTO DE CIENCIAS SOCIALES Y HUMANIDADES	PACHUCA DE SOTO	Doctorado en Políticas Públicas	8	19	27
ESPECIALIDAD	INSTITUTO DE CIENCIAS SOCIALES Y HUMANIDADES	PACHUCA DE SOTO	ESPECIALIDAD EN DOCENCIA	5	0	5
SUPERIOR	INSTITUTO DE CIENCIAS SOCIALES Y HUMANIDADES	PACHUCA DE SOTO	LICENCIATURA EN ANTROPOLOGÍA SOCIAL	0	43	43
SUPERIOR	INSTITUTO DE CIENCIAS SOCIALES Y HUMANIDADES	PACHUCA DE SOTO	LICENCIATURA EN CIENCIA POLITICA Y ADMINISTRACION PUBLICA	40	373	413
SUPERIOR	INSTITUTO DE CIENCIAS SOCIALES Y HUMANIDADES	PACHUCA DE SOTO	LICENCIATURA EN CIENCIAS DE LA EDUCACIÓN	84	364	448
SUPERIOR	INSTITUTO DE CIENCIAS SOCIALES Y HUMANIDADES	PACHUCA DE SOTO	LICENCIATURA EN COMUNICACION	82	540	622
SUPERIOR	INSTITUTO DE CIENCIAS SOCIALES Y HUMANIDADES	PACHUCA DE SOTO	LICENCIATURA EN DERECHO	80	551	631
SUPERIOR	INSTITUTO DE CIENCIAS SOCIALES Y HUMANIDADES	PACHUCA DE SOTO	LICENCIATURA EN ENSEÑANZA DE LA LENGUA INGLESA	32	213	245
SUPERIOR	INSTITUTO DE CIENCIAS SOCIALES Y HUMANIDADES	PACHUCA DE SOTO	LICENCIATURA EN HISTORIA DE MÉXICO	0	73	73
SUPERIOR	INSTITUTO DE CIENCIAS SOCIALES Y HUMANIDADES	PACHUCA DE SOTO	Licenciatura en Innovación y Tecnología Educativa	7	41	48
SUPERIOR	INSTITUTO DE CIENCIAS SOCIALES Y HUMANIDADES	PACHUCA DE SOTO	Licenciatura en Planeación y Desarrollo Regional	0	30	30
SUPERIOR	INSTITUTO DE CIENCIAS SOCIALES Y HUMANIDADES	PACHUCA DE SOTO	LICENCIATURA EN SOCIOLOGIA	0	68	68
SUPERIOR	INSTITUTO DE CIENCIAS SOCIALES Y HUMANIDADES	PACHUCA DE SOTO	LICENCIATURA EN TRABAJO SOCIAL	33	242	275
MAESTRÍA	INSTITUTO DE CIENCIAS SOCIALES Y HUMANIDADES	PACHUCA DE SOTO	MAESTRIA EN CIENCIAS DE LA EDUCACION	18	0	18
MAESTRÍA	INSTITUTO DE CIENCIAS SOCIALES Y HUMANIDADES	PACHUCA DE SOTO	MAESTRIA EN CIENCIAS SOCIALES	8	7	15
MAESTRÍA	INSTITUTO DE CIENCIAS SOCIALES Y HUMANIDADES	PACHUCA DE SOTO	MAESTRIA EN DERECHO PENAL Y CIENCIAS PENALES	19	27	46
MAESTRÍA	INSTITUTO DE CIENCIAS SOCIALES Y HUMANIDADES	PACHUCA DE SOTO	MAESTRIA EN ESTUDIOS DE POBLACION	0	9	9
MAESTRÍA	INSTITUTO DE CIENCIAS SOCIALES Y HUMANIDADES	PACHUCA DE SOTO	MAESTRIA EN GOBIERNO Y GESTIÓN LOCAL	0	12	12
MAESTRÍA	INSTITUTO DE CIENCIAS SOCIALES Y HUMANIDADES	PACHUCA DE SOTO	Maestría en Historia	0	4	4
MEDIO SUPERIOR	ESCUELA PREPARATORIA DE CIUDAD SAHAGÚN	SAHAGUN	BACHILLERATO	0	977	977
SUPERIOR	ESCUELA SUPERIOR DE CIUDAD SAHAGÚN	SAHAGUN	INGENIERIA INDUSTRIAL	25	258	283
SUPERIOR	ESCUELA SUPERIOR DE CIUDAD SAHAGÚN	SAHAGUN	LICENCIATURA EN CONTADURIA	22	194	216
SUPERIOR	ESCUELA SUPERIOR DE CIUDAD SAHAGÚN	SAHAGUN	LICENCIATURA EN INGENIERÍA MECÁNICA	18	206	224
MEDIO SUPERIOR	ESCUELA PREPARATORIA DE TEPEJI DEL RIO	TEPEJI DEL RIO	BACHILLERATO	35	893	928
SUPERIOR	ESCUELA SUPERIOR DE TEPEJI DEL RIO	TEPEJI DEL RIO	INGENIERIA INDUSTRIAL	11	176	187
SUPERIOR	ESCUELA SUPERIOR DE TEPEJI DEL RIO	TEPEJI DEL RIO	LICENCIATURA EN ADMINISTRACION	15	173	188
SUPERIOR	ESCUELA SUPERIOR DE TEPEJI DEL RIO	TEPEJI DEL RIO	LICENCIATURA EN MEDICO CIRUJANO	40	101	141
MEDIO SUPERIOR	ESCUELA PREPARATORIA DE TIZAYUCA	TIZAYUCA	BACHILLERATO	0	1,188	1,188
SUPERIOR	ESCUELA SUPERIOR DE TIZAYUCA	TIZAYUCA	INGENIERÍA EN COMPUTACIÓN	0	2	2
SUPERIOR	ESCUELA SUPERIOR DE TIZAYUCA	TIZAYUCA	Licenciatura en Ingeniería en Automatización Industrial	15	108	123
SUPERIOR	ESCUELA SUPERIOR DE TIZAYUCA	TIZAYUCA	Licenciatura en Tecnologías de la Información	11	109	120
SUPERIOR	ESCUELA SUPERIOR DE TIZAYUCA	TIZAYUCA	LICENCIATURA EN TURISMO	35	262	297
MAESTRÍA	ESCUELA SUPERIOR DE TIZAYUCA	TIZAYUCA	Maestría en Gestión y Desarrollo de Nuevas Tecnologías	3	20	23
MEDIO SUPERIOR	ESCUELA PREPARATORIA DE TLAHUELILPAN	TLAHUELILPAN	BACHILLERATO	0	1,026	1,026
SUPERIOR	ESCUELA SUPERIOR DE TLAHUELILPAN	TLAHUELILPAN	LICENCIATURA EN ADMINISTRACION	19	269	288
SUPERIOR	ESCUELA SUPERIOR DE TLAHUELILPAN	TLAHUELILPAN	LICENCIATURA EN ENFERMERIA	70	550	620
SUPERIOR	ESCUELA SUPERIOR DE TLAHUELILPAN	TLAHUELILPAN	Licenciatura en Ingeniería de Software	0	131	131
SUPERIOR	ESCUELA SUPERIOR DE TLAHUELILPAN	TLAHUELILPAN	LICENCIATURA EN MEDICO CIRUJANO	40	145	185
MEDIO SUPERIOR	ESCUELA PREPARATORIA NUMERO 6	TLAXCOAPAN	BACHILLERATO	0	318	318

DESTINO DE LOS RECURSOS FEDERALES QUE RECIBEN UNIVERSIDADES E INSTITUCIONES DE EDUCACIÓN MEDIA SUPERIOR Y SUPERIOR

En términos del artículo 37, fracción V, del Decreto de Presupuesto de Egresos de la Federación para el Ejercicio Fiscal 2024.

Información desagregada de matrícula

La información presentada es acumulada al periodo que se reporta

Del 01 de enero al 31 de marzo de 2024

Universidad / Institución		U. A. del Edo. de Hidalgo				
SUPERIOR	AREA ACADEMICA DE MEDICINA TULANCINGO	TULANCINGO DE BRAVO	LICENCIATURA EN MEDICO CIRUJANO	0	495	495
MEDIO SUPERIOR	ESCUELA PREPARATORIA No. DOS	TULANCINGO DE BRAVO	BACHILLERATO	59	3,402	3,461
DOCTORADO	INSTITUTO DE CIENCIAS AGROPECUARIAS	TULANCINGO DE BRAVO	Doctorado en Ciencias Agropecuarias	10	27	37
SUPERIOR	INSTITUTO DE CIENCIAS AGROPECUARIAS	TULANCINGO DE BRAVO	INGENIERIA AGROINDUSTRIAL	33	121	154
SUPERIOR	INSTITUTO DE CIENCIAS AGROPECUARIAS	TULANCINGO DE BRAVO	INGENIERIA EN AGRONOMIA PARA LA PRODUCCION SUSTENTABLE	40	322	362
SUPERIOR	INSTITUTO DE CIENCIAS AGROPECUARIAS	TULANCINGO DE BRAVO	INGENIERIA EN ALIMENTOS	27	164	191
SUPERIOR	INSTITUTO DE CIENCIAS AGROPECUARIAS	TULANCINGO DE BRAVO	INGENIERIA FORESTAL	12	80	92
SUPERIOR	INSTITUTO DE CIENCIAS AGROPECUARIAS	TULANCINGO DE BRAVO	Licenciatura en Alimentación Sustentable	15	58	73
SUPERIOR	INSTITUTO DE CIENCIAS AGROPECUARIAS	TULANCINGO DE BRAVO	Licenciatura en Gestión de Negocios Agropecuarios	0	86	86
SUPERIOR	INSTITUTO DE CIENCIAS AGROPECUARIAS	TULANCINGO DE BRAVO	Licenciatura en Ingeniería en Biotecnología	29	219	248
SUPERIOR	INSTITUTO DE CIENCIAS AGROPECUARIAS	TULANCINGO DE BRAVO	LICENCIATURA EN MEDICINA VETERINARIA Y ZOOTECNIA	121	874	995
MAESTRÍA	INSTITUTO DE CIENCIAS AGROPECUARIAS	TULANCINGO DE BRAVO	MAESTRIA EN CIENCIA DE LOS ALIMENTOS	0	21	21
MAESTRÍA	INSTITUTO DE CIENCIAS AGROPECUARIAS	TULANCINGO DE BRAVO	Maestría en Ciencias y Tecnología Agrícola y Forestal Sustentable	0	8	8
MAESTRÍA	INSTITUTO DE CIENCIAS AGROPECUARIAS	TULANCINGO DE BRAVO	Maestría en Ciencias Zootécnicas y Salud Animal	5	12	17
MEDIO SUPERIOR	ESCUELA PREPARATORIA DE ZIMAPAN	ZIMAPAN DE ZAVALA	BACHILLERATO	0	329	329
SUPERIOR	ESCUELA SUPERIOR DE ZIMAPAN	ZIMAPAN DE ZAVALA	Ingeniería en Procesamiento de Recursos Minerales	0	37	37
SUPERIOR	ESCUELA SUPERIOR DE ZIMAPAN	ZIMAPAN DE ZAVALA	LICENCIATURA EN CONTADURIA	11	85	96
SUPERIOR	ESCUELA SUPERIOR DE ZIMAPAN	ZIMAPAN DE ZAVALA	LICENCIATURA EN DERECHO	12	133	145
TOTAL				4,274	48,114	52,388



Mtra. Ojuki del Rocio Islas Maldonado
Directora de Administración Escolar

