

| PROGRAMA / FONDO / CONVENIO ² | OBRA / ACCIÓN / PROYECTO ³ | MODIFICADO ⁴ | DEVENGADO ⁵ | PAGADO ⁶ | REINTEGRO | |
|--|---------------------------------------|----------------------------|----------------------------|----------------------------|----------------------|---------------------------------------|
| | | | | | CAPITAL ⁷ | RENDIMIENTOS FINANCIEROS ⁸ |
| U006 Subsidios Federales para Organismos Descentralizados 2023 | | 1,232,487,000.00 | 1,232,487,000.00 | 1,232,487,000.00 | | |
| U006 Subsidios Federales para Organismos Descentralizados 2023 Rendimientos | | 1,277,553.44 | 1,277,553.44 | 1,277,553.44 | | |
| S247 Programa para el Desarrollo Profesional Docente para el Tipo Superior 2023 | | 573,480.00 | 573,480.00 | 573,480.00 | | |
| S247 Programa para el Desarrollo Profesional Docente para el Tipo Superior 2023 Rendimientos | | 1.12 | 1.12 | 1.12 | | |
| I008 FAM Infraestructura Educativa Media Superior 2023 | | 3,053,869.30 | 3,053,869.30 | 3,053,869.30 | | |
| I008 FAM Infraestructura Educativa Media Superior 2023 Rendimientos | | 19,991.24 | 19,991.24 | 19,991.24 | | |
| I008 FAM Infraestructura Educativa Superior 2023 | | 26,231,400.13 | 26,231,400.13 | 26,231,400.13 | | |
| I008 FAM Infraestructura Educativa Superior 2023 Rendimientos | | 156,873.23 | 156,873.23 | 156,873.23 | | |
| TOTAL: | | \$ 1,263,800,168.46 | \$ 1,263,800,168.46 | \$ 1,263,800,168.46 | \$ - | \$ - |

⁹ NÚM. DE OFICIO DE AMPLIACIÓN DE PERÍODO DE EJECUCIÓN: _____

ELABORÓ
 L.C. Gabriela Mejía
 Valencia
 Coordinadora de
 Administración y
 Finanzas

Vo. Bo.
 D.G.P. O C.P.F.¹¹

Vo. Bo.
 D.G.C.G.¹²



NOTA: CIFRAS ACUMULADAS AL TRIMESTRE CORRESPONDIENTE.

¹ ENTE PÚBLICO EJECUTOR DE LOS RECURSOS FEDERALES.

² NOMBRE DEL PROGRAMA, FONDO O CONVENIO DE LOS RECURSOS FEDERALES.

³ CLAVE O NOMBRE DE LA OBRA, ACCIÓN O PROYECTO.

⁴ MOMENTO CONTABLE QUE REFLEJA LA ASIGNACIÓN PRESUPUESTARIA QUE RESULTA DE INCORPORAR, EN SU CASO, LAS ADECUACIONES PRESUPUESTARIAS AL PRESUPUESTO APROBADO.

⁵ MOMENTO CONTABLE QUE REFLEJA EL RECONOCIMIENTO DE UNA OBLIGACIÓN DE PAGO A FAVOR DE TERCEROS POR LA RECEPCIÓN DE CONFORMIDAD DE BIENES, SERVICIOS Y OBRAS OPORTUNAMENTE CONTRATADOS; ASÍ COMO DE LAS OBLIGACIONES QUE DERIVAN DE TRATADOS, LEYES, DECRETOS, RESOLUCIONES Y SENTENCIAS DEFINITIVAS.

⁶ MOMENTO CONTABLE QUE REFLEJA LA CANCELACIÓN TOTAL O PARCIAL DE LAS OBLIGACIONES DE PAGO, QUE SE CONCRETA MEDIANTE EL DESEMBOLSO DE EFECTIVO O CUALQUIER OTRO MEDIO DE PAGO.

⁷ REINTEGRO DE RECURSOS POR CONCEPTO DE CAPITAL.

⁸ REINTEGRO DE RECURSOS POR CONCEPTO DE RENDIMIENTOS FINANCIEROS.

⁹ OFICIO DE AMPLIACIÓN DE PERÍODO DE EJECUCIÓN (ANEXAR).

¹⁰ NOMBRE Y CARGO DEL DIRECTOR GENERAL DE ADMINISTRACIÓN O EQUIVALENTE DEL ENTE PÚBLICO.

¹¹ VISTO BUENO DE LA DIRECCIÓN GENERAL DE PROGRAMACIÓN O LA COORDINACIÓN DE PLANEACIÓN FINANCIERA.

¹² VISTO BUENO DE LA DIRECCIÓN GENERAL DE CONTABILIDAD GUBERNAMENTAL.

¹³ VISTO BUENO DE LA DIRECCIÓN GENERAL DE EGRESOS.

ÓRGANO RECTOR:

UNIDAD PRESUPUESTAL: UNIVERSIDAD AUTÓNOMA DEL ESTADO DE HIDALGO

NOMBRE DEL FONDO O PROGRAMA:

ABREVIATURA DEL FONDO O PROGRAMA: U006 SUBSIDIOS FEDERALES PARA ORGANISMOS DESCENTRALIZADOS

PROGRAMA:

EJERCICIO DEL RECURSO: 2023

DATOS DEL ENLACE SRFT

NOMBRE: L.C. PAULINO YESO OLGUIN

CARGO: DIRECTOR DE CONTROL PRESUPUESTAL

CORREO ELECTRÓNICO: paulino_ yeso9514@uah.edu.mx

TELÉFONO(S): 71-72000 Ext. 2827

RECURSOS RADICADOS POR LA SECRETARÍA DE HACIENDA



MINISTRACIONES DIRECTAS

| N° | TIPO DE GASTO | PARTIDA GENÉRICA | MUNICIPIO O COBERTURA ESTATAL | MONTO DE RECURSO PRESUPUESTAL: | | | | | | | OBSERVACIONES |
|----|--------------------|---------------------|-------------------------------|--------------------------------|----------------|---------------------------|----------------|----------------|----------------|----------------|---|
| | | | | APROBADO | MODIFICADO | RECAUDADO (MINISTRADO) | COMPROMETIDO | DEVENGADO | EJERCIDO | PAGADO | |
| 1 | 1. Gasto Corriente | 113 | Cobertura Estatal | 631,674,429.52 | 666,896,619.35 | 579,697,772.98 | 579,697,772.98 | 579,697,772.98 | 579,697,772.98 | 579,697,772.98 | Federal Ordinario (convenio 0145/23) Rendimientos transferidos \$1,275,850.75, Rendimientos Generados \$11,181,681.38 |
| 2 | 1. Gasto Corriente | 131 | Cobertura Estatal | 148,598,179.28 | 166,955,086.35 | 137,386,882.34 | 137,386,882.34 | 137,386,882.34 | 137,386,882.34 | 137,386,882.34 | |
| 3 | 1. Gasto Corriente | 132 | Cobertura Estatal | 213,377,716.87 | 225,776,527.09 | 41,304,528.67 | 30,078,931.99 | 30,078,931.99 | 30,078,931.99 | 30,078,931.99 | |
| 4 | 1. Gasto Corriente | 141 | Cobertura Estatal | 131,189,380.51 | 152,477,628.06 | 129,667,118.48 | 129,667,118.48 | 129,667,118.48 | 129,667,118.48 | 129,667,118.48 | |
| 5 | 1. Gasto Corriente | 142 | Cobertura Estatal | 56,718,472.95 | 64,550,263.31 | 51,518,578.32 | 51,518,578.32 | 51,518,578.32 | 51,518,578.32 | 51,518,578.32 | |
| 6 | 1. Gasto Corriente | 143 | Cobertura Estatal | 23,004,921.53 | 26,103,389.36 | 20,607,373.08 | 20,607,373.08 | 20,607,373.08 | 20,607,373.08 | 20,607,373.08 | |
| 7 | 1. Gasto Corriente | 153 | Cobertura Estatal | 10,923,565.16 | 54,941,193.11 | 54,941,193.11 | 54,941,193.11 | 54,941,193.11 | 54,941,193.11 | 54,941,193.11 | |
| 8 | 1. Gasto Corriente | 154 | Cobertura Estatal | 41,901,033.88 | 81,917,502.27 | 81,917,502.27 | 81,917,502.27 | 81,917,502.27 | 81,917,502.27 | 81,917,502.27 | |
| 9 | 1. Gasto Corriente | 161 | Cobertura Estatal | 20,239,346.89 | 1,310,209.00 | 1,001,810.37 | 0.00 | 0.00 | 0.00 | 0.00 | |
| 10 | 1. Gasto Corriente | 171 | Cobertura Estatal | 57,924,994.02 | 46,291,770.20 | 35,395,555.65 | 30,997,478.81 | 30,997,478.81 | 30,997,478.81 | 30,997,478.81 | |
| 11 | 1. Gasto Corriente | 211 | Cobertura Estatal | 9,256,878.87 | 1,331,012.88 | 1,256,852.98 | 1,256,852.98 | 1,256,852.98 | 822,152.05 | 822,152.05 | |
| 12 | 1. Gasto Corriente | 212 | Cobertura Estatal | 591,509.19 | 95,044.02 | 95,044.02 | 95,044.02 | 95,044.02 | 95,044.02 | 95,044.02 | |
| 13 | 1. Gasto Corriente | 214 | Cobertura Estatal | 10,797,200.73 | 3,025,687.62 | 2,940,141.89 | 2,940,141.89 | 2,940,141.89 | 2,939,215.90 | 2,939,215.90 | |
| 14 | 1. Gasto Corriente | 215 | Cobertura Estatal | 1,180,986.40 | 0.00 | 0.00 | 0.00 | 0.00 | 0.00 | 0.00 | |
| 15 | 1. Gasto Corriente | 216 | Cobertura Estatal | 5,469,106.64 | 3,068,254.18 | 2,576,171.31 | 2,576,171.31 | 2,576,171.31 | 2,576,171.31 | 2,576,171.31 | |
| 16 | 1. Gasto Corriente | 217 | Cobertura Estatal | 2,016,814.36 | 3,107,290.28 | 2,648,664.52 | 2,648,664.52 | 2,648,664.52 | 2,648,664.52 | 2,648,664.52 | |
| 17 | 1. Gasto Corriente | 218 | Cobertura Estatal | 24,500.00 | 0.00 | 0.00 | 0.00 | 0.00 | 0.00 | 0.00 | |
| 18 | 1. Gasto Corriente | 222 | Cobertura Estatal | 139,080.00 | 0.00 | 0.00 | 0.00 | 0.00 | 0.00 | 0.00 | |
| 19 | 1. Gasto Corriente | 223 | Cobertura Estatal | 2,500.00 | 0.00 | 0.00 | 0.00 | 0.00 | 0.00 | 0.00 | |
| 20 | 1. Gasto Corriente | 241 | Cobertura Estatal | 43,438.50 | 23,089.85 | 17,654.93 | 0.00 | 0.00 | 0.00 | 0.00 | |
| 21 | 1. Gasto Corriente | 242 | Cobertura Estatal | 151,528.46 | 73,086.14 | 55,883.03 | 9,211.21 | 9,211.21 | 9,211.21 | 9,211.21 | |
| 22 | 1. Gasto Corriente | 243 | Cobertura Estatal | 38,457.71 | 20,497.15 | 15,672.51 | 8,170.62 | 8,170.62 | 8,170.62 | 8,170.62 | |
| 23 | 1. Gasto Corriente | 244 | Cobertura Estatal | 157,886.00 | 55,959.88 | 42,787.97 | 0.00 | 0.00 | 0.00 | 0.00 | |
| 24 | 1. Gasto Corriente | 246 | Cobertura Estatal | 5,684,784.29 | 2,957,986.14 | 2,261,731.68 | 1,930,472.43 | 1,616,099.36 | 1,614,818.72 | 1,614,818.72 | |
| 25 | 1. Gasto Corriente | 247 | Cobertura Estatal | 524,054.06 | 293,808.67 | 224,651.62 | 5,685.51 | 5,685.51 | 5,685.51 | 5,685.51 | |
| 26 | 1. Gasto Corriente | 248 | Cobertura Estatal | 6,978,313.44 | 1,298,362.24 | 992,752.12 | 836,716.28 | 836,716.28 | 836,716.28 | 836,716.28 | |
| 27 | 1. Gasto Corriente | 249 | Cobertura Estatal | 5,685,549.22 | 3,175,174.94 | 2,427,798.31 | 63,899.79 | 63,899.79 | 63,899.79 | 63,899.79 | |
| 28 | 1. Gasto Corriente | 251 | Cobertura Estatal | 7,510,085.94 | 2,209,221.27 | 1,689,212.01 | 0.00 | 0.00 | 0.00 | 0.00 | |
| 29 | 1. Gasto Corriente | 252 | Cobertura Estatal | 32,031.52 | 17,618.88 | 13,471.73 | 0.00 | 0.00 | 0.00 | 0.00 | |
| 30 | 1. Gasto Corriente | 253 | Cobertura Estatal | 3,951,612.01 | 95,989.74 | 73,395.56 | 0.00 | 0.00 | 0.00 | 0.00 | |
| 31 | 1. Gasto Corriente | 254 | Cobertura Estatal | 3,037,305.88 | 1,252,027.38 | 957,323.62 | 0.00 | 0.00 | 0.00 | 0.00 | |
| 32 | 1. Gasto Corriente | 255 | Cobertura Estatal | 4,738,831.98 | 2,680,993.10 | 2,049,937.60 | 0.00 | 0.00 | 0.00 | 0.00 | |
| 33 | 1. Gasto Corriente | 261 | Cobertura Estatal | 7,033,796.97 | 7,779,708.03 | 5,948,510.66 | 5,218,681.48 | 5,217,129.38 | 5,217,129.38 | 5,217,129.38 | |
| 34 | 1. Gasto Corriente | 271 | Cobertura Estatal | 2,858,941.19 | 0.00 | 0.00 | 0.00 | 0.00 | 0.00 | 0.00 | |
| 35 | 1. Gasto Corriente | 272 | Cobertura Estatal | 435,963.77 | 54,875.73 | 41,959.01 | 27,860.55 | 27,860.55 | 27,860.55 | 27,860.55 | |
| 36 | 1. Gasto Corriente | 273 | Cobertura Estatal | 331,552.84 | 0.00 | 0.00 | 0.00 | 0.00 | 0.00 | 0.00 | |
| 37 | 1. Gasto Corriente | 274 | Cobertura Estatal | 50,669.42 | 0.00 | 0.00 | 0.00 | 0.00 | 0.00 | 0.00 | |
| 38 | 1. Gasto Corriente | 275 | Cobertura Estatal | 77,338.00 | 0.00 | 0.00 | 0.00 | 0.00 | 0.00 | 0.00 | |
| 39 | 1. Gasto Corriente | 291 | Cobertura Estatal | 1,731,207.05 | 716,665.82 | 547,976.13 | 1,070.45 | 1,070.45 | 1,070.45 | 1,070.45 | |
| 40 | 1. Gasto Corriente | 292 | Cobertura Estatal | 578,988.37 | 325,351.60 | 268,025.17 | 268,025.17 | 268,025.17 | 268,025.17 | 268,025.17 | |
| 41 | 1. Gasto Corriente | 293 | Cobertura Estatal | 2,465,565.75 | 119,618.29 | 91,462.39 | 0.00 | 0.00 | 0.00 | 0.00 | |
| 42 | 1. Gasto Corriente | 294 | Cobertura Estatal | 589,104.55 | 277,652.11 | 212,298.01 | 2,541.10 | 2,541.10 | 2,541.10 | 2,541.10 | |
| 43 | 1. Gasto Corriente | 295 | Cobertura Estatal | 2,445,561.50 | 933,817.71 | 714,014.53 | 0.00 | 0.00 | 0.00 | 0.00 | |
| 44 | 1. Gasto Corriente | 296 | Cobertura Estatal | 383,880.00 | 18,752.00 | 18,752.00 | 18,752.00 | 18,752.00 | 18,752.00 | 18,752.00 | |
| 45 | 1. Gasto Corriente | 298 | Cobertura Estatal | 965,580.85 | 213,388.57 | 163,160.90 | 220.01 | 220.01 | 220.01 | 220.01 | |
| 46 | 1. Gasto Corriente | 299 | Cobertura Estatal | 30,666.15 | 847.88 | 722.74 | 722.74 | 722.74 | 722.74 | 722.74 | |
| 47 | 1. Gasto Corriente | 311 | Cobertura Estatal | 31,412,074.83 | 19,954,594.18 | 15,163,616.25 | 12,725,898.00 | 12,725,898.00 | 12,725,898.00 | 12,725,898.00 | |
| 48 | 1. Gasto Corriente | 312 | Cobertura Estatal | 2,303,779.87 | 1,303,401.45 | 996,605.19 | 17,976.00 | 17,976.00 | 17,976.00 | 17,976.00 | |
| 49 | 1. Gasto Corriente | 313 | Cobertura Estatal | 565,040.88 | 230,005.24 | 175,866.32 | 65,420.53 | 42,798.61 | 42,798.61 | 42,798.61 | |
| 50 | 1. Gasto Corriente | 314 | Cobertura Estatal | 4,704,973.30 | 2,794,347.67 | 2,136,610.63 | 1,890,266.30 | 1,890,266.30 | 1,890,266.30 | 1,890,266.30 | |
| 51 | 1. Gasto Corriente | 316 | Cobertura Estatal | 25,000.00 | 0.00 | 0.00 | 0.00 | 0.00 | 0.00 | 0.00 | |
| 52 | 1. Gasto Corriente | 317 | Cobertura Estatal | 24,507,089.85 | 14,697,618.55 | 12,498,561.02 | 12,497,036.02 | 12,497,036.02 | 12,497,036.02 | 12,497,036.02 | |
| 53 | 1. Gasto Corriente | 318 | Cobertura Estatal | 119,309.20 | 0.00 | 0.00 | 0.00 | 0.00 | 0.00 | 0.00 | |
| 54 | 1. Gasto Corriente | 322 | Cobertura Estatal | 419,333.36 | 353,303.95 | 353,303.95 | 353,303.95 | 353,303.95 | 353,303.95 | 353,303.95 | |
| 55 | 1. Gasto Corriente | 323 | Cobertura Estatal | 3,900.00 | 19,521.00 | 14,926.12 | 12,177.75 | 12,177.75 | 12,177.75 | 12,177.75 | |
| 56 | 1. Gasto Corriente | 325 | Cobertura Estatal | 4,584,992.00 | 145,611.82 | 124,120.00 | 124,120.00 | 124,120.00 | 124,120.00 | 124,120.00 | |
| 57 | 1. Gasto Corriente | 327 | Cobertura Estatal | 1,041,702.00 | 880,810.37 | 880,810.37 | 880,810.37 | 880,810.37 | 880,810.37 | 880,810.37 | |



ÓRGANO RECTOR: _____
UNIDAD PRESUPUESTAL: UNIVERSIDAD AUTÓNOMA DEL ESTADO DE HIDALGO
NOMBRE DEL FONDO O PROGRAMA: U006 SUBSIDIOS FEDERALES PARA ORGANISMOS DESCENTRALIZADOS
ABREVIATURA DEL FONDO O PROGRAMA: _____
EJERCICIO DEL RECURSO: 2023

DATOS DEL ENLACE SRFT
NOMBRE: L.C. PAULINO YESO OLGUIN
CARGO: DIRECTOR DE CONTROL PRESUPUESTAL
CORREO ELECTRÓNICO: paulino_ieso9514@uah.edu.mx
TELÉFONO(S): 71-72000 Ext. 2827

RECURSOS RADICADOS POR LA SECRETARÍA DE HACIENDA
MINISTRACIONES DIRECTAS



| N° | TIPO DE GASTO | PARTIDA GENÉRICA | MUNICIPIO O COBERTURA ESTATAL | MONTO DE RECURSO PRESUPUESTAL: | | | | | | | OBSERVACIONES | |
|--------------|--------------------|---------------------|-------------------------------|--------------------------------|---------------------|---------------------------|---------------------|---------------------|---------------------|---------------------|---------------------|--|
| | | | | APROBADO | MODIFICADO | RECAUDADO (MINISTRADO) | COMPROMETIDO | DEVENGADO | EJERCIDO | PAGADO | | |
| 58 | 1. Gasto Corriente | 329 | Cobertura Estatal | 182,123.60 | 0.00 | 0.00 | 0.00 | 0.00 | 0.00 | 0.00 | 0.00 | |
| 59 | 1. Gasto Corriente | 331 | Cobertura Estatal | 3,834,095.68 | 632,438.04 | 602,092.28 | 602,092.28 | 602,092.28 | 602,092.28 | 602,092.28 | 602,092.28 | |
| 60 | 1. Gasto Corriente | 332 | Cobertura Estatal | 626,058.04 | 304,088.98 | 304,088.98 | 304,088.98 | 304,088.98 | 304,088.98 | 304,088.98 | 304,088.98 | |
| 61 | 1. Gasto Corriente | 333 | Cobertura Estatal | 2,216,712.68 | 648,880.30 | 640,539.37 | 640,539.37 | 640,539.37 | 640,539.37 | 640,539.37 | 640,539.37 | |
| 62 | 1. Gasto Corriente | 334 | Cobertura Estatal | 5,164,053.42 | 2,294,673.56 | 1,754,550.44 | 1,373,999.90 | 1,373,999.90 | 1,373,999.90 | 1,373,999.90 | 1,373,999.90 | |
| 63 | 1. Gasto Corriente | 335 | Cobertura Estatal | 192,000.00 | 0.00 | 0.00 | 0.00 | 0.00 | 0.00 | 0.00 | 0.00 | |
| 64 | 1. Gasto Corriente | 336 | Cobertura Estatal | 1,931,714.00 | 37,679.12 | 37,679.12 | 37,679.12 | 37,679.12 | 37,679.12 | 37,679.12 | 37,679.12 | |
| 65 | 1. Gasto Corriente | 339 | Cobertura Estatal | 36,937,980.67 | 20,641,018.46 | 15,782,509.82 | 14,520,949.55 | 14,520,949.55 | 14,472,785.13 | 14,472,785.13 | 14,472,785.13 | |
| 66 | 1. Gasto Corriente | 341 | Cobertura Estatal | 26,400.00 | 16,637.85 | 14,182.16 | 14,182.16 | 14,182.16 | 14,182.16 | 14,182.16 | 14,182.16 | |
| 67 | 1. Gasto Corriente | 343 | Cobertura Estatal | 58,500.00 | 0.00 | 0.00 | 0.00 | 0.00 | 0.00 | 0.00 | 0.00 | |
| 68 | 1. Gasto Corriente | 344 | Cobertura Estatal | 6,000.00 | 0.00 | 0.00 | 0.00 | 0.00 | 0.00 | 0.00 | 0.00 | |
| 69 | 1. Gasto Corriente | 345 | Cobertura Estatal | 2,736,752.76 | 839,125.48 | 725,168.16 | 725,168.16 | 725,168.16 | 725,168.16 | 725,168.16 | 725,168.16 | |
| 70 | 1. Gasto Corriente | 351 | Cobertura Estatal | 6,626,826.40 | 1,588,330.27 | 1,214,467.11 | 59,343.17 | 57,343.17 | 57,343.17 | 57,343.17 | 57,343.17 | |
| 71 | 1. Gasto Corriente | 352 | Cobertura Estatal | 1,920,637.56 | 98,562.39 | 75,362.65 | 0.00 | 0.00 | 0.00 | 0.00 | 0.00 | |
| 72 | 1. Gasto Corriente | 353 | Cobertura Estatal | 1,033,085.06 | 35,330.25 | 27,014.17 | 26,680.00 | 26,680.00 | 26,680.00 | 26,680.00 | 26,680.00 | |
| 73 | 1. Gasto Corriente | 354 | Cobertura Estatal | 6,271,327.47 | 3,578,995.82 | 2,736,567.32 | 114,631.20 | 114,631.20 | 114,631.20 | 114,631.20 | 114,631.20 | |
| 74 | 1. Gasto Corriente | 355 | Cobertura Estatal | 2,764,984.00 | 1,603,273.98 | 1,225,893.35 | 500,992.43 | 500,992.43 | 500,992.43 | 500,992.43 | 500,992.43 | |
| 75 | 1. Gasto Corriente | 357 | Cobertura Estatal | 14,738,409.54 | 9,010,248.25 | 6,889,404.79 | 324,985.79 | 324,985.79 | 188,470.79 | 188,470.79 | 188,470.79 | |
| 76 | 1. Gasto Corriente | 358 | Cobertura Estatal | 4,588,473.84 | 2,317,020.00 | 1,771,636.95 | 1,328,103.90 | 1,328,103.90 | 1,328,103.90 | 1,328,103.90 | 1,328,103.90 | |
| 77 | 1. Gasto Corriente | 359 | Cobertura Estatal | 2,153,111.82 | 1,252,621.27 | 957,777.71 | 134,792.00 | 134,792.00 | 134,792.00 | 134,792.00 | 134,792.00 | |
| 78 | 1. Gasto Corriente | 361 | Cobertura Estatal | 20,000.00 | 0.00 | 0.00 | 0.00 | 0.00 | 0.00 | 0.00 | 0.00 | |
| 79 | 1. Gasto Corriente | 362 | Cobertura Estatal | 890,500.00 | 32,214.01 | 28,654.00 | 28,654.00 | 28,654.00 | 28,654.00 | 28,654.00 | 28,654.00 | |
| 80 | 1. Gasto Corriente | 363 | Cobertura Estatal | 450,600.00 | 0.00 | 0.00 | 0.00 | 0.00 | 0.00 | 0.00 | 0.00 | |
| 81 | 1. Gasto Corriente | 366 | Cobertura Estatal | 528,119.00 | 0.00 | 0.00 | 0.00 | 0.00 | 0.00 | 0.00 | 0.00 | |
| 82 | 1. Gasto Corriente | 369 | Cobertura Estatal | 131,500.00 | 0.00 | 0.00 | 0.00 | 0.00 | 0.00 | 0.00 | 0.00 | |
| 83 | 1. Gasto Corriente | 371 | Cobertura Estatal | 2,326,767.46 | 4,933.11 | 4,205.00 | 4,205.00 | 4,205.00 | 4,205.00 | 4,205.00 | 4,205.00 | |
| 84 | 1. Gasto Corriente | 372 | Cobertura Estatal | 1,159,090.77 | 9,023.31 | 7,691.50 | 7,691.50 | 7,691.50 | 7,691.50 | 7,691.50 | 7,691.50 | |
| 85 | 1. Gasto Corriente | 375 | Cobertura Estatal | 3,234,891.21 | 15,026.58 | 11,489.60 | 9,374.00 | 9,374.00 | 9,374.00 | 9,374.00 | 9,374.00 | |
| 86 | 1. Gasto Corriente | 376 | Cobertura Estatal | 1,249,500.02 | 0.00 | 0.00 | 0.00 | 0.00 | 0.00 | 0.00 | 0.00 | |
| 87 | 1. Gasto Corriente | 377 | Cobertura Estatal | 122,000.00 | 0.00 | 0.00 | 0.00 | 0.00 | 0.00 | 0.00 | 0.00 | |
| 88 | 1. Gasto Corriente | 378 | Cobertura Estatal | 757,788.02 | 0.00 | 0.00 | 0.00 | 0.00 | 0.00 | 0.00 | 0.00 | |
| 89 | 1. Gasto Corriente | 379 | Cobertura Estatal | 720,942.88 | 0.00 | 0.00 | 0.00 | 0.00 | 0.00 | 0.00 | 0.00 | |
| 90 | 1. Gasto Corriente | 381 | Cobertura Estatal | 0.00 | 39,441.98 | 30,158.08 | 24,605.01 | 24,605.01 | 24,605.01 | 24,605.01 | 24,605.01 | |
| 91 | 1. Gasto Corriente | 382 | Cobertura Estatal | 1,221,466.96 | 0.00 | 0.00 | 0.00 | 0.00 | 0.00 | 0.00 | 0.00 | |
| 92 | 1. Gasto Corriente | 383 | Cobertura Estatal | 4,022,690.13 | 0.00 | 0.00 | 0.00 | 0.00 | 0.00 | 0.00 | 0.00 | |
| 93 | 1. Gasto Corriente | 384 | Cobertura Estatal | 28,598.00 | 0.00 | 0.00 | 0.00 | 0.00 | 0.00 | 0.00 | 0.00 | |
| 94 | 1. Gasto Corriente | 392 | Cobertura Estatal | 7,793,215.50 | 4,076,676.56 | 3,117,103.37 | 2,872,601.77 | 2,872,601.77 | 2,864,895.47 | 2,864,895.47 | 2,864,895.47 | |
| TOTAL | | | | \$ 1,611,897,424.00 | \$ 1,611,897,424.00 | \$ 1,232,087,000.00 | \$ 1,186,944,103.65 | \$ 1,186,603,556.56 | \$ 1,170,869,602.79 | \$ 1,170,869,602.79 | \$ 1,170,869,602.79 | |

NOTA: EL FORMATO DEBE LLENARSE POR FONDO Y/O PROGRAMA FEDERAL Y CIFRAS ACUMULADAS AL TRIMESTRE CORRESPONDIENTE.

NO OMITO COMENTAR QUE EL DEBIDO REQUERIMIENTO DE ESTE FORMATO ES RESPONSABILIDAD DEL ENTE PÚBLICO QUE LO ELABORA.



ELABORÓ
L.C. Yesenia Hernández García
Departamento de Análisis y Seguimiento

REVISÓ
L.C. Paulino Yeso Olguin
Director de Control Presupuestal

AUTORIZÓ
L.C. Gabriela Mejía Valencia
Coordinadora de Administración y Finanzas

ÓRGANO RECTOR: _____
 UNIDAD PRESUPUESTAL: UNIVERSIDAD AUTÓNOMA DEL ESTADO DE HIDALGO
 NOMBRE DEL FONDO O PROGRAMA: U006 SUBSIDIOS FEDERALES PARA ORGANISMOS DESCENTRALIZADOS
 ABREVIATURA DEL FONDO O PROGRAMA: _____
 EJERCICIO DEL RECURSO: 2023

DATOS DEL ENLACE SRFT
 NOMBRE: L.C. PAULINO YESO OLGUIN
 CARGO: DIRECTOR DE CONTROL PRESUPUESTAL
 CORREO ELECTRÓNICO: paulino_yeso9514@uah.edu.mx
 TELÉFONO(S): 71-72000 Ext. 2827

RECURSOS RADICADOS POR LA SECRETARÍA DE HACIENDA
 MINISTRACIONES DIRECTAS

| MONTO DE RECURSO PRESUPUESTAL: | | | | | | | | | | | |
|--------------------------------|--------------------|------------------|-------------------------------|----------|---------------|------------------------|---------------|---------------|---------------|---------------|---|
| N° | TIPO DE GASTO | PARTIDA GENÉRICA | MUNICIPIO O COBERTURA ESTATAL | APROBADO | MODIFICADO | RECAUDADO (MINISTRADO) | COMPROMETIDO | DEVENGADO | EJERCICIO | PAGADO | OBSERVACIONES |
| 1 | 1. Gasto Corriente | 311 | Cobertura Estatal | 0.00 | 399,525.00 | 399,525.00 | 399,525.00 | 399,525.00 | 399,525.00 | 399,525.00 | Convenio 0587/23 de apoyo financiero de Recursos Públicos Federales Extraordinarios no Regularizables, Rendimientos transferidos \$1,702.69 Rendimientos Generados \$1,572.65 |
| 2 | 1. Gasto Corriente | 317 | Cobertura Estatal | 0.00 | 475.00 | 475.00 | 475.00 | 475.00 | 475.00 | 475.00 | |
| TOTAL | | | | \$ - | \$ 400,000.00 | \$ 400,000.00 | \$ 400,000.00 | \$ 400,000.00 | \$ 400,000.00 | \$ 400,000.00 | |

NOTA: EL FORMATO DEBE LLENARSE POR FONDO Y/O PROGRAMA FEDERAL Y CIFRAS ACUMULADAS AL TRIMESTRE CORRESPONDIENTE.

NO OMITO COMENTAR QUE EL DEBIDO REQUERIMIENTO DE ESTE FORMATO ES RESPONSABILIDAD DEL ENTE PÚBLICO QUE LO ELABORA.

ELABORÓ
 L.C. Yesenia Hernández García
 Departamento de Análisis y Seguimiento

REVISÓ
 L.C. Paulino Yeso Olguin
 Director de Control Presupuestal

AUTORIZÓ
 L.C. Gabriela Mejía Valencia
 Coordinadora de Administración y Finanzas



ÓRGANO RECTOR: _____
UNIDAD PRESUPUESTAL: UNIVERSIDAD AUTÓNOMA DEL ESTADO DE HIDALGO
NOMBRE DEL FONDO O PROGRAMA: 5247 PROGRAMA PARA EL DESARROLLO PROFESIONAL DOCENTE PARA EL TIPO SUPERIOR
ABREVIATURA DEL FONDO O PROGRAMA: _____
EJERCICIO DEL RECURSO: 2023

DATOS DEL ENLACE SRFT

NOMBRE: L.C. PAULINO YESO OLGUIN
CARGO: DIRECTOR DE CONTROL PRESUPUESTAL
CORREO ELECTRÓNICO: paulino_veso9514@uah.edu.mx
TELÉFONO(S): 71-72000 Ext. 2827

RECURSOS RADICADOS POR LA SECRETARÍA DE HACIENDA




MINISTRACIONES DIRECTAS

| N° | TIPO DE GASTO | PARTIDA GENÉRICA | MUNICIPIO O COBERTURA ESTATAL | MONTO DE RECURSO PRESUPUESTAL: | | | | | | | OBSERVACIONES |
|-------|-----------------------|---------------------|-------------------------------|--------------------------------|---------------|---------------------------|---------------|--------------|--------------|--------------|---|
| | | | | APROBADO | MODIFICADO | RECAUDADO (MINISTRADO) | COMPROMETIDO | DEVENGADO | EJERCIDO | PAGADO | |
| 1 | 1. Gasto Corriente | 214 | Cobertura Estatal | 133,812.59 | 162,057.10 | 162,057.10 | 162,057.10 | 32,632.10 | 32,632.10 | 32,632.10 | Rendimientos transferidos por gobierno \$1.12. Rendimientos generados UAEH \$11,054.55 |
| 2 | 1. Gasto Corriente | 217 | Cobertura Estatal | 27,084.69 | 24,176.86 | 24,176.86 | 22,845.00 | 10,496.00 | 10,496.00 | 10,496.00 | |
| 3 | 1. Gasto Corriente | 251 | Cobertura Estatal | 18,813.08 | 23,895.00 | 23,895.00 | 23,895.00 | 7,965.00 | 7,965.00 | 7,965.00 | |
| 4 | 1. Gasto Corriente | 255 | Cobertura Estatal | 14,585.15 | 14,585.15 | 14,585.15 | 12,130.00 | 3,600.00 | 3,600.00 | 3,600.00 | |
| 5 | 1. Gasto Corriente | 293 | Cobertura Estatal | 33,867.67 | 39,675.50 | 39,675.50 | 39,675.50 | 10,998.00 | 10,998.00 | 10,998.00 | |
| 6 | 1. Gasto Corriente | 294 | Cobertura Estatal | 32,692.59 | 29,792.59 | 29,792.59 | 28,647.50 | 3,974.00 | 3,974.00 | 3,974.00 | |
| 7 | 1. Gasto Corriente | 295 | Cobertura Estatal | 15,966.91 | 11,152.39 | 11,152.39 | 8,365.00 | 0.00 | 0.00 | 0.00 | |
| 8 | 1. Gasto Corriente | 298 | Cobertura Estatal | 14,856.78 | 14,856.78 | 14,856.78 | 13,546.00 | 5,790.00 | 5,790.00 | 5,790.00 | |
| 9 | 2. Gasto de Inversión | 515 | Cobertura Estatal | 197,218.45 | 175,230.00 | 175,230.00 | 175,230.00 | 7,965.00 | 7,965.00 | 7,965.00 | Reintegro de Capital por \$7,965 |
| 10 | 2. Gasto de Inversión | 521 | Cobertura Estatal | 37,626.16 | 32,544.24 | 32,544.24 | 31,860.00 | 7,965.00 | 7,965.00 | 7,965.00 | |
| 11 | 2. Gasto de Inversión | 523 | Cobertura Estatal | 9,406.54 | 0.00 | 0.00 | 0.00 | 0.00 | 0.00 | 0.00 | |
| 12 | 2. Gasto de Inversión | 531 | Cobertura Estatal | 9,329.77 | 9,329.77 | 9,329.77 | 7,900.00 | 0.00 | 0.00 | 0.00 | |
| 13 | 2. Gasto de Inversión | 564 | Cobertura Estatal | 9,406.54 | 9,406.54 | 9,406.54 | 7,965.00 | 0.00 | 0.00 | 0.00 | |
| 14 | 2. Gasto de Inversión | 597 | Cobertura Estatal | 18,813.08 | 18,813.08 | 18,813.08 | 15,930.00 | 0.00 | 0.00 | 0.00 | |
| TOTAL | | | | \$ 573,480.00 | \$ 565,515.00 | \$ 565,515.00 | \$ 550,046.10 | \$ 91,385.10 | \$ 91,385.10 | \$ 91,385.10 | |

NOTA: EL FORMATO DEBE LLENARSE POR FONDO Y/O PROGRAMA FEDERAL Y CIFRAS ACUMULADAS AL TRIMESTRE CORRESPONDIENTE.
NO OMITO COMENTAR QUE EL DEBIDO REQUERIMIENTO DE ESTE FORMATO ES RESPONSABILIDAD DEL ENTE PÚBLICO QUE LO ELABORA.



ELABORÓ
L.C. Yesenia Hernández García
Departamento de Análisis y Seguimiento



REVISÓ
L.C. Paulino Yeso Olguin
Director de Control Presupuestal



AUTORIZÓ
L.C. Gabriela Mejía Valencia
Coordinadora de Administración y Finanzas



ÓRGANO RECTOR: _____
 UNIVERSIDAD AUTÓNOMA DEL ESTADO DE HIDALGO
 UNIDAD PRESUPUESTAL: _____
 NOMBRE DEL FONDO O PROGRAMA: _____
 1008 FAM INFRAESTRUCTURA EDUCATIVA MEDIA SUPERIOR
 ABREVIATURA DEL FONDO O PROGRAMA: _____
 EJERCICIO DEL RECURSO: _____ 2023

DATOS DEL ENLACE SRFT
 a
 NOMBRE: _____ L.C. PAULNO YESO OLGUIN
 CARGO: _____ DIRECTOR DE CONTROL PRESUPUESTAL
 CORREO ELECTRÓNICO: _____ paulino_yeso9514@uaeh.edu.mx
 TELÉFONO(S): _____ 71-72000 Ext. 2827

RECURSOS RADICADOS POR LA SECRETARÍA DE HACIENDA
 MINISTRACIONES DIRECTAS



| N° | FOLIO | NOMBRE DE LA OBRA O PROYECTO | CLAVE DE LA OBRA O PROYECTO | MUNICIPIO O COBERTURA ESTATAL | MONTO DE RECURSO PRESUPUESTAL: | | | | | | PORCENTAJE DE AVANCE FÍSICO | OBSERVACIONES |
|--------------|-----------------|---|-----------------------------|-------------------------------|--------------------------------|------------------------|------------------------|------------------------|----------------------|----------------------|-----------------------------|--|
| | | | | | MODIFICADO | RECALIDAD (MINISTRADO) | COMPROMETIDO | DEVENGADO | EJERCIDO | PAGADO | | |
| 1 | HID230202234461 | Construcción de dos aulas en primer nivel de edificio existente y obra exterior (andadores y servicio de red hidráulica, sanitaria y eléctrica) | 2023/FAMMD-00026 | Cobertura Estatal | 4,204,804.09 | 3,053,869.30 | 3,053,869.30 | 1,123,167.81 | 689,043.44 | 689,043.44 | 54% | Rendimientos transferidos por gobierno \$19,991.24. Rendimientos generados UAEH \$39,653.27 |
| 2 | HID230202235584 | Construcción de dos aulas en primer nivel de edificio existente y obra exterior (andadores y servicio de red hidráulica, sanitaria y eléctrica) | 2023/FAMMD-00028 | Cobertura Estatal | 19,991.24 | 19,991.24 | 0.00 | 0.00 | 0.00 | 0.00 | 0% | |
| TOTAL | | | | | \$ 4,204,804.09 | \$ 3,053,869.30 | \$ 3,053,869.30 | \$ 1,123,167.81 | \$ 689,043.44 | \$ 689,043.44 | 54% | |

NOTA: EL FORMATO DEBE LLENARSE POR FONDO Y/O PROGRAMA FEDERAL Y CIFRAS ACUMULADAS AL TRIMESTRE CORRESPONDIENTE.

EN CASO DE QUE UNA OBRA SE DESAGREGUE EN VARIOS FOLIOS AGREGAR SUBTOTALES POR OBRA.

NO OMITO COMENTAR QUE EL DEBIDO REQUERIMIENTO DE ESTE FORMATO ES RESPONSABILIDAD DEL ENTE PÚBLICO QUE LO ELABORA.



ELABORÓ
 L.C. Yesenia Hernández García
 Departamento de Análisis y Seguimiento



AUTORIZÓ
 L.C. Paulno Yeso Olguin
 Director de Control Presupuestal



AUTORIZÓ
 L.C. Gabriela Mejía Valencia
 Coordinadora de Administración y Finanzas



ÓRGANO RECTOR: _____
 UNIDAD PRESUPUESTAL: UNIVERSIDAD AUTÓNOMA DEL ESTADO DE HIDALGO
 NOMBRE DEL FONDO O PROGRAMA: 1008 FAM INFRAESTRUCTURA EDUCATIVA MEDIA SUPERIOR
 ABREVIATURA DEL FONDO O PROGRAMA: _____
 EJERCICIO DEL RECURSO: 2023

DATOS DEL ENLACE SRFT
 NOMBRE: L.C. PAULINO YESO OLGUIN
 CARGO: DIRECTOR DE CONTROL PRESUPUESTAL
 CORREO ELECTRÓNICO: paulino_veso9514@uaeh.edu.mx
 TELÉFONO(S): 71-72000 Ext. 2827

RECURSOS RADICADOS POR LA SECRETARÍA DE HACIENDA



MINISTRACIONES DIRECTAS

| N° | TIPO DE GASTO | PARTIDA GENÉRICA | MUNICIPIO O COBERTURA ESTATAL | MONTO DE RECURSO PRESUPUESTAL: | | | | | | OBSERVACIONES | |
|-------|---------------------|------------------|-------------------------------|--------------------------------|-----------------|------------------------|-----------------|-----------------|---------------|---------------|---|
| | | | | APROBADO | MODIFICADO | RECAUDADO (MINISTRADO) | COMPROMETIDO | DEVENGADO | EJERCIDO | | PAGADO |
| 1 | 2. Gasto de Capital | 622 | Cobertura Estatal | 3,452,820.00 | 4,204,804.09 | 3,053,869.30 | 3,053,869.30 | 1,123,167.81 | 689,043.44 | 689,043.44 | Rendimientos transferidos por gobierno \$19,991.24, Rendimientos generados UAEH \$39,653.27 |
| TOTAL | | | | \$ 3,452,820.00 | \$ 4,204,804.09 | \$ 3,053,869.30 | \$ 3,053,869.30 | \$ 1,123,167.81 | \$ 689,043.44 | \$ 689,043.44 | |

NOTA: EL FORMATO DEBE LLENARSE POR FONDO Y/O PROGRAMA FEDERAL Y CIFRAS ACUMULADAS AL TRIMESTRE CORRESPONDIENTE.
 NO OMITO COMENTAR QUE EL DEBIDO REQUERIMIENTO DE ESTE FORMATO ES RESPONSABILIDAD DEL ENTE PÚBLICO QUE LO ELABORA.



ELABORÓ
L.C. Yesenia Hernández García
Departamento de Análisis y Seguimiento



REVISÓ
L.C. Paulino Yeso Olguin
Director de Control Presupuestal



AUTORIZÓ
L.C. Gabriela Mejía Valencia
Coordinadora de Administración y Finanzas



ÓRGANO RECTOR:

UNIDAD PRESUPUESTAL: UNIVERSIDAD AUTÓNOMA DEL ESTADO DE HIDALGO

NOMBRE DEL FONDO O PROGRAMA: 1008 FAM INFRAESTRUCTURA EDUCATIVA SUPERIOR

ABREVIATURA DEL FONDO O PROGRAMA:

EJERCICIO DEL RECURSO: 2023

DATOS DEL ENLACE SRFT

NOMBRE: L.C. PAULNO YESO OLGUIN

CARGO: DIRECTOR DE CONTROL PRESUPUESTAL

CORREO ELECTRÓNICO: paulino_yeso9514@uaeh.edu.mx
TELÉFONO(S): 71-72000 Ext. 2827

RECURSOS RADICADOS POR LA SECRETARÍA DE HACIENDA


MINISTRACIONES DIRECTAS

| N° | FOLIO | NOMBRE DE LA OBRA O PROYECTO | CLAVE DE LA OBRA O PROYECTO | MUNICIPIO O COBERTURA ESTATAL | MONTO DE RECURSO PRESUPUESTAL: | | | | | | PORCENTAJE DE AVANCE FÍSICO | OBSERVACIONES |
|-------|-----------------|--|-----------------------------|-------------------------------|--------------------------------|------------------------|------------------|-----------|----------|--------|-----------------------------|---|
| | | | | | MODIFICADO | RECAUDADO (MINISTRADO) | COMPROMETIDO | DEVENGADO | EJERCIDO | PAGADO | | |
| 1 | HID230202234454 | Remodelación de la unidad multidisciplinaria para la atención primaria de la salud, primera etapa del Instituto de Ciencias de la Salud y remodelación de laboratorios, cubículos y aulas multidisciplinarias del área académica de matemáticas y física primera etapa del Instituto de Ciencias Básicas e Ingeniería. | 2023/FAMIS-00027 | Cobertura Estatal | 36,119,765.04 | 26,231,400.13 | 17,090,816.92 | 0.00 | 0.00 | 0.00 | 7% | Rendimientos transferidos por gobierno \$156,873.23, Rendimientos generados UAEH \$397,593.21 |
| 2 | HID230202235576 | Remodelación de la unidad multidisciplinaria para la atención primaria de la salud, primera etapa del Instituto de Ciencias de la Salud y Remodelación de laboratorios, cubículos y aulas multidisciplinarias del área académica de matemáticas y física primera etapa del Instituto de Ciencias Básicas e Ingeniería. | 2023/FAMIS-00029 | Cobertura Estatal | 156,873.23 | 156,873.23 | 0.00 | 0.00 | 0.00 | 0.00 | 0% | |
| TOTAL | | | | | \$ 36,276,638.27 | \$ 26,388,273.36 | \$ 17,090,816.92 | \$ | \$ | \$ | 7% | |

NOTA: EL FORMATO DEBE LLENARSE POR FONDO Y/O PROGRAMA FEDERAL Y CIFRAS ACUMULADAS AL TRIMESTRE CORRESPONDIENTE.
EN CASO DE QUE UNA OBRA SE DESAGREGUE EN VARIOS FOLIOS AGREGAR SUBTOTALES POR OBRA.
NO OMITO COMENTAR QUE EL DEBIDO REQUERIMIENTO DE ESTE FORMATO ES RESPONSABILIDAD DEL ENTE PÚBLICO QUE LO ELABORA.



ELABORÓ
L.C. Yesenia Hernández García
Departamento de Análisis y Seguimiento



ELABORÓ
L.C. Paulino Yeso Olguin
Director de Control Presupuestal



AUTORIZÓ
L.C. Gabriela Mejía Valencia
Coordinadora de Administración y Finanzas



ÓRGANO RECTOR: _____
 UNIDAD PRESUPUESTAL: UNIVERSIDAD AUTÓNOMA DEL ESTADO DE HIDALGO
 NOMBRE DEL FONDO O PROGRAMA: 1008 FAM INFRAESTRUCTURA EDUCATIVA SUPERIOR
 ABREVIATURA DEL FONDO O PROGRAMA: _____
 EJERCICIO DEL RECURSO: 2023

DATOS DEL ENLACE SRFT
 NOMBRE: L.C. PAULINO YESO OLGUIN
 CARGO: DIRECTOR DE CONTROL PRESUPUESTAL
 CORREO ELECTRÓNICO: paulino_yeso9514@uaeh.edu.mx
 TELÉFONO(S): 71-72000 Ext. 2827

RECURSOS RADICADOS POR LA SECRETARÍA DE HACIENDA
 MINISTRACIONES DIRECTAS




| N° | TIPO DE GASTO | PARTIDA GENÉRICA | MUNICIPIO O COBERTURA ESTATAL | MONTO DE RECURSO PRESUPUESTAL: | | | | | | OBSERVACIONES | |
|-------|---------------------|------------------|-------------------------------|--------------------------------|------------------|------------------------|------------------|-----------|----------|---------------|---|
| | | | | APROBADO | MODIFICADO | RECAUDADO (MINISTRADO) | COMPROMETIDO | DEVENGADO | EJERCIDO | | PAGADO |
| 1 | 2. Gasto de Capital | 622 | Cobertura Estatal | 29,665,055.00 | 36,119,765.04 | 26,231,400.13 | 17,090,816.92 | 0.00 | 0.00 | 0.00 | Rendimientos transferidos por gobierno \$156,873.23, Rendimientos generados UAEH \$397,593.21 |
| TOTAL | | | | \$ 29,665,055.00 | \$ 36,119,765.04 | \$ 26,231,400.13 | \$ 17,090,816.92 | \$ - | \$ - | \$ - | |

NOTA: EL FORMATO DEBE LLENARSE POR FONDO Y/O PROGRAMA FEDERAL Y CIFRAS ACUMULADAS AL TRIMESTRE CORRESPONDIENTE.
 NO OMITO COMENTAR QUE EL DEBIDO REQUERIMIENTO DE ESTE FORMATO ES RESPONSABILIDAD DEL ENTE PÚBLICO QUE LO ELABORA.



ELABORÓ
 L.C. Yesenia Hernández García
 Departamento de Análisis y Seguimiento



REVISÓ
 L.C. Paulino Yeso Olguin
 Director de Control Presupuestal



AUTORIZÓ
 L.C. Gabriela Mejía Valencia
 Coordinadora de Administración y Finanzas



ÓRGANO RECTOR: _____
 UNIDAD PRESUPUESTAL: UNIVERSIDAD AUTÓNOMA DEL ESTADO DE HIDALGO
 NOMBRE DEL FONDO O PROGRAMA: S247 PROGRAMA PARA EL DESARROLLO PROFESIONAL DOCENTE PARA EL TIPO SUPERIOR
 ABREVIATURA DEL FONDO O PROGRAMA: _____
 EJERCICIO DEL RECURSO: 2020

DATOS DEL ENLACE SRFT
 NOMBRE: L.C. PAULINO YESO OLGUIN
 CARGO: DIRECTOR DE CONTROL PRESUPUESTAL
 CORREO ELECTRÓNICO: paulino_veso9514@uah.edu.mx
 TELÉFONO(S): 71-72000 Ext. 2827

RECURSOS RADICADOS POR LA SECRETARÍA DE HACIENDA



MINISTRACIONES DIRECTAS



| N° | TIPO DE GASTO | PARTIDA GENÉRICA | MUNICIPIO O COBERTURA ESTATAL | MONTO DE RECURSO PRESUPUESTAL: | | | | | | | OBSERVACIONES | |
|----|--------------------|---------------------|----------------------------------|--------------------------------|------------|---------------------------|--------------|------------|------------|------------|---------------|--|
| | | | | APROBADO | MODIFICADO | RECAUDADO (MINISTRADO) | COMPROMETIDO | DEVENGADO | EJERCIDO | PAGADO | | |
| 1 | 1. Gasto Corriente | 171 | Cobertura Estatal | 1,086,595.49 | 720,000.00 | 720,000.00 | 720,000.00 | 720,000.00 | 720,000.00 | 720,000.00 | 720,000.00 | |
| 2 | 1. Gasto Corriente | 211 | Cobertura Estatal | 0.00 | 25,767.20 | 25,767.20 | 25,767.20 | 25,767.20 | 25,767.20 | 25,767.20 | 25,767.20 | |
| 3 | 1. Gasto Corriente | 214 | Cobertura Estatal | 0.00 | 183,994.49 | 183,994.49 | 183,994.49 | 183,994.49 | 183,994.49 | 183,994.49 | 183,994.49 | |
| 4 | 1. Gasto Corriente | 215 | Cobertura Estatal | 0.00 | 8,700.00 | 8,700.00 | 8,700.00 | 8,700.00 | 8,700.00 | 8,700.00 | 8,700.00 | |
| 5 | 1. Gasto Corriente | 216 | Cobertura Estatal | 0.00 | 200.00 | 200.00 | 200.00 | 200.00 | 200.00 | 200.00 | 200.00 | |
| 6 | 1. Gasto Corriente | 217 | Cobertura Estatal | 0.00 | 14,017.00 | 14,017.00 | 14,017.00 | 14,017.00 | 14,017.00 | 14,017.00 | 14,017.00 | |
| 7 | 1. Gasto Corriente | 221 | Cobertura Estatal | 0.00 | 4,548.00 | 4,548.00 | 4,548.00 | 4,548.00 | 4,548.00 | 4,548.00 | 4,548.00 | |
| 8 | 1. Gasto Corriente | 222 | Cobertura Estatal | 0.00 | 1,500.00 | 1,500.00 | 1,500.00 | 1,500.00 | 1,500.00 | 1,500.00 | 1,500.00 | |
| 9 | 1. Gasto Corriente | 251 | Cobertura Estatal | 1,464,639.54 | 256,946.84 | 256,946.84 | 256,946.84 | 256,946.84 | 256,946.84 | 256,946.84 | 256,946.84 | |
| 10 | 1. Gasto Corriente | 255 | Cobertura Estatal | 0.00 | 213,827.89 | 213,827.89 | 213,827.89 | 213,827.89 | 213,827.89 | 213,827.89 | 213,827.89 | |
| 11 | 1. Gasto Corriente | 261 | Cobertura Estatal | 0.00 | 27,479.11 | 27,479.11 | 27,479.11 | 27,479.11 | 27,479.11 | 27,479.11 | 27,479.11 | |
| 12 | 1. Gasto Corriente | 293 | Cobertura Estatal | 0.00 | 152,194.89 | 152,194.89 | 152,194.89 | 152,194.89 | 152,194.89 | 152,194.89 | 152,194.89 | |
| 13 | 1. Gasto Corriente | 294 | Cobertura Estatal | 0.00 | 45,190.05 | 45,190.05 | 45,190.05 | 45,190.05 | 45,190.05 | 45,190.05 | 45,190.05 | |
| 14 | 1. Gasto Corriente | 295 | Cobertura Estatal | 0.00 | 37,666.00 | 37,666.00 | 37,666.00 | 37,666.00 | 37,666.00 | 37,666.00 | 37,666.00 | |
| 15 | 1. Gasto Corriente | 298 | Cobertura Estatal | 0.00 | 28,280.98 | 28,280.98 | 28,280.98 | 28,280.98 | 28,280.98 | 28,280.98 | 28,280.98 | |
| 16 | 1. Gasto Corriente | 327 | Cobertura Estatal | 0.00 | 25,000.00 | 25,000.00 | 25,000.00 | 25,000.00 | 25,000.00 | 25,000.00 | 25,000.00 | |
| 17 | 1. Gasto Corriente | 339 | Cobertura Estatal | 0.00 | 35,200.00 | 35,200.00 | 35,200.00 | 35,200.00 | 35,200.00 | 35,200.00 | 35,200.00 | |
| 18 | 1. Gasto Corriente | 341 | Cobertura Estatal | 0.00 | 246,762.43 | 246,762.43 | 246,762.43 | 246,762.43 | 246,762.43 | 246,762.43 | 246,762.43 | |
| 19 | 1. Gasto Corriente | 347 | Cobertura Estatal | 0.00 | 202.57 | 202.57 | 202.57 | 202.57 | 202.57 | 202.57 | 202.57 | |
| 20 | 1. Gasto Corriente | 354 | Cobertura Estatal | 0.00 | 25,000.00 | 25,000.00 | 25,000.00 | 25,000.00 | 25,000.00 | 25,000.00 | 25,000.00 | |
| 21 | 1. Gasto Corriente | 371 | Cobertura Estatal | 0.00 | 26,703.00 | 26,703.00 | 26,703.00 | 26,703.00 | 26,703.00 | 26,703.00 | 26,703.00 | |
| 22 | 1. Gasto Corriente | 372 | Cobertura Estatal | 0.00 | 5,266.38 | 5,266.38 | 5,266.38 | 5,266.38 | 5,266.38 | 5,266.38 | 5,266.38 | |
| 23 | 1. Gasto Corriente | 375 | Cobertura Estatal | 0.00 | 30,215.98 | 30,215.98 | 30,215.98 | 30,215.98 | 30,215.98 | 30,215.98 | 30,215.98 | |
| 24 | 1. Gasto Corriente | 376 | Cobertura Estatal | 0.00 | 7,252.88 | 7,252.88 | 7,252.88 | 7,252.88 | 7,252.88 | 7,252.88 | 7,252.88 | |
| 25 | 1. Gasto Corriente | 378 | Cobertura Estatal | 0.00 | 20,392.29 | 20,392.29 | 20,392.29 | 20,392.29 | 20,392.29 | 20,392.29 | 20,392.29 | |
| 26 | 1. Gasto Corriente | 383 | Cobertura Estatal | 0.00 | 50,434.10 | 50,434.10 | 50,434.10 | 50,434.10 | 50,434.10 | 50,434.10 | 50,434.10 | |
| 27 | 1. Gasto Corriente | 392 | Cobertura Estatal | 0.00 | 4,800.00 | 4,800.00 | 4,800.00 | 4,800.00 | 4,800.00 | 4,800.00 | 4,800.00 | |



ÓRGANO RECTOR: _____
 UNIDAD PRESUPUESTAL: UNIVERSIDAD AUTÓNOMA DEL ESTADO DE HIDALGO
 NOMBRE DEL FONDO O PROGRAMA: S247 PROGRAMA PARA EL DESARROLLO PROFESIONAL DOCENTE PARA EL TIPO SUPERIOR
 ABREVIATURA DEL FONDO O PROGRAMA: _____
 EJERCICIO DEL RECURSO: 2020

DATOS DEL ENLACE SRFT
 NOMBRE: L.C. PAULINO YESO OLGUIN
 CARGO: DIRECTOR DE CONTROL PRESUPUESTAL
 CORREO ELECTRÓNICO: paulino_yeso9514@uaeh.edu.mx
 TELÉFONO(S): 71-72000 Ext. 2827

RECURSOS RADICADOS POR LA SECRETARÍA DE HACIENDA



MINISTRACIONES DIRECTAS




| MONTO DE RECURSO PRESUPUESTAL: | | | | | | | | | | | |
|--------------------------------|-----------------------|---------------------|----------------------------------|-----------------|-----------------|---------------------------|-----------------|-----------------|-----------------|-----------------|---------------|
| N° | TIPO DE GASTO | PARTIDA GENÉRICA | MUNICIPIO O COBERTURA ESTATAL | APROBADO | MODIFICADO | RECAUDADO (MINISTRADO) | COMPROMETIDO | DEVENGADO | EJERCIDO | PAGADO | OBSERVACIONES |
| 28 | 1. Gasto Corriente | 393 | Cobertura Estatal | 0.00 | 3,078.49 | 3,078.49 | 3,078.49 | 3,078.49 | 3,078.49 | 3,078.49 | |
| 29 | 1. Gasto Corriente | 442 | Cobertura Estatal | 2,207,736.64 | 664,088.00 | 664,088.00 | 664,088.00 | 664,088.00 | 664,088.00 | 664,088.00 | |
| 30 | 2. Gasto de Inversion | 511 | Cobertura Estatal | 0.00 | 6,500.00 | 6,500.00 | 6,500.00 | 6,500.00 | 6,500.00 | 6,500.00 | |
| 31 | 2. Gasto de Inversion | 515 | Cobertura Estatal | 0.00 | 1,511,604.09 | 1,511,604.09 | 1,511,604.09 | 1,511,604.09 | 1,511,604.09 | 1,511,604.09 | |
| 32 | 2. Gasto de Inversion | 521 | Cobertura Estatal | 0.00 | 12,999.00 | 12,999.00 | 12,999.00 | 12,999.00 | 12,999.00 | 12,999.00 | |
| 33 | 2. Gasto de Inversion | 523 | Cobertura Estatal | 0.00 | 31,364.20 | 31,364.20 | 31,364.20 | 31,364.20 | 31,364.20 | 31,364.20 | |
| 34 | 2. Gasto de Inversion | 529 | Cobertura Estatal | 0.00 | 61,066.00 | 61,066.00 | 61,066.00 | 61,066.00 | 61,066.00 | 61,066.00 | |
| 35 | 2. Gasto de Inversion | 531 | Cobertura Estatal | 4,241,028.33 | 374,201.55 | 374,201.55 | 374,201.55 | 374,201.55 | 374,201.55 | 374,201.55 | |
| 36 | 2. Gasto de Inversion | 532 | Cobertura Estatal | 0.00 | 9,463.44 | 9,463.44 | 9,463.44 | 9,463.44 | 9,463.44 | 9,463.44 | |
| 37 | 2. Gasto de Inversion | 543 | Cobertura Estatal | 0.00 | 91,350.00 | 91,350.00 | 91,350.00 | 91,350.00 | 91,350.00 | 91,350.00 | |
| 38 | 2. Gasto de Inversion | 564 | Cobertura Estatal | 0.00 | 21,798.00 | 21,798.00 | 21,798.00 | 21,798.00 | 21,798.00 | 21,798.00 | |
| 39 | 2. Gasto de Inversion | 591 | Cobertura Estatal | 0.00 | 16,790.00 | 16,790.00 | 16,790.00 | 16,790.00 | 16,790.00 | 16,790.00 | |
| 40 | 2. Gasto de Inversion | 597 | Cobertura Estatal | 0.00 | 54,899.15 | 54,899.15 | 54,899.15 | 54,899.15 | 54,899.15 | 54,899.15 | |
| TOTAL | | | | \$ 9,000,000.00 | \$ 5,056,744.00 | \$ 5,056,744.00 | \$ 5,056,744.00 | \$ 5,056,744.00 | \$ 5,056,744.00 | \$ 5,056,744.00 | |

NOTA: EL FORMATO DEBE LLENARSE POR FONDO Y/O PROGRAMA FEDERAL Y CIFRAS ACUMULADAS AL TRIMESTRE CORRESPONDIENTE.
 NO OMITO COMENTAR QUE EL DEBIDO REQUERIMIENTO DE ESTE FORMATO ES RESPONSABILIDAD DEL ENTE PÚBLICO QUE LO ELABORA.



ELABORÓ
 L.C. Yesenia Hernández García
 Departamento de Análisis y Seguimiento



REVISÓ
 L.C. Paulino Yeso Olguin
 Director de Control Presupuestal



AUTORIZÓ
 L.C. Gabriela Mejía Valencia
 Coordinadora de Administración y Finanzas

