


**MINISTRACIÓN DE RECURSOS A TRÁVES DE LA SECRETARÍA DE FINANZAS PÚBLICAS**  
**FORMATO DEL EJERCICIO, DESTINO, RESULTADOS DEL GASTO FEDERALIZADO Y REINTEGROS**  
**EJERCICIO 2023**  
**ENTE PÚBLICO: UNIVERSIDAD AUTÓNOMA DEL ESTADO DE HIDALGO**

FMSFP



PROGRAMA / FONDO / CONVENIO	OBRA / ACCIÓN / PROYECTO	MODIFICADO	DEVENGADO	PAGADO	REINTEGRO	
					CAPITAL	RENDIMIENTOS FINANCIEROS
U006 Subsidios Federales para Organismos Descentralizados 2023		407,659,000.00	407,659,000.00	407,659,000.00		
U006 Subsidios Federales para Organismos Descentralizados 2023 Rendimientos		203,249.45	203,249.45	203,249.45		
<b>TOTAL:</b>		\$ 407,862,249.45	\$ 407,862,249.45	\$ 407,862,249.45	\$ -	\$ -

NÚM. DE OFICIO DE AMPLIACIÓN DE PERÍODO DE EJECUCIÓN: \_\_\_\_\_

  
**ELABORÓ**  
**L.C. Gabriela Mejía**  
**Valencia**  
**Coordinadora de**  
**Administración y**  
**Finanzas**

Vo. Bo.  
D.G.P. O C.P.F.

  
Vo. Bo.  
D.G.C.G.



NOTA: CIFRAS ACUMULADAS AL TRIMESTRE CORRESPONDIENTE.

**INFORME DEL PRIMER TRIMESTRE 2023  
EJERCICIO DEL GASTO**



FEG

ÓRGANO RECTOR: \_\_\_\_\_  
UNIDAD PRESUPUESTAL: UNIVERSIDAD AUTÓNOMA DEL ESTADO DE HIDALGO  
NOMBRE DEL FONDO O PROGRAMA: U006 SUBSIDIOS FEDERALES PARA ORGANISMOS DESCENTRALIZADOS  
ENCARGADO DEL FONDO: \_\_\_\_\_  
EJERCICIO DEL RECURSO: 2023


**DATOS DEL ENLACE ADMINISTRATIVO**

NOMBRE: L.C. PAULINO YESO OLGUIN  
CARGO: DIRECTOR DE CONTROL PRESUPUESTAL  
CORREO ELECTRÓNICO: paulino\_veso9514@uaeh.edu.mx  
TELÉFONO(S): 71-72000 Ext. 2827

RECURSOS RADICADOS POR LA SECRETARÍA DE FINANZAS PÚBLICAS  
MINISTRACIONES DIRECTAS



MONTO DE RECURSO PRESUPUESTAL:											OBSERVACIONES
N°	TIPO DE GASTO	PARTIDA GENÉRICA	MUNICIPIO O COBERTURA ESTATAL	APROBADO	MODIFICADO	RECAUDADO (MINISTRADO)	COMPROMETIDO	DEVENGADO	EJERCIDO	PAGADO	
1	1. Gasto Corriente	113	Cobertura Estatal	\$ 631,674,429.52	\$ 713,183,967.67	\$ 219,039,239.54	\$ 189,824,459.05	\$ 189,824,459.05	\$ 189,824,459.05	\$ 189,824,459.05	Rendimientos transferidos \$203,249.45
2	1. Gasto Corriente	131	Cobertura Estatal	\$ 148,598,179.28	\$ 166,955,086.35	\$ 52,273,406.12	\$ 45,301,339.89	\$ 45,301,339.89	\$ 45,301,339.89	\$ 45,301,339.89	
3	1. Gasto Corriente	132	Cobertura Estatal	\$ 213,377,716.87	\$ 225,776,527.09	\$ 71,619.13	\$ 62,066.79	\$ 62,066.79	\$ 62,066.79	\$ 62,066.79	
4	1. Gasto Corriente	141	Cobertura Estatal	\$ 131,189,380.51	\$ 152,477,628.06	\$ 47,127,975.57	\$ 40,842,191.05	\$ 40,842,191.05	\$ 32,076,478.58	\$ 32,076,478.58	
5	1. Gasto Corriente	142	Cobertura Estatal	\$ 56,718,472.95	\$ 64,550,263.31	\$ 19,663,766.78	\$ 17,041,074.01	\$ 17,041,074.01	\$ 12,509,197.01	\$ 12,509,197.01	
6	1. Gasto Corriente	143	Cobertura Estatal	\$ 23,004,921.53	\$ 26,103,389.36	\$ 7,865,432.80	\$ 6,816,365.55	\$ 6,816,365.55	\$ 5,003,681.42	\$ 5,003,681.42	
7	1. Gasto Corriente	153	Cobertura Estatal	\$ 10,923,565.16	\$ 12,216,314.46	\$ 3,158,419.06	\$ 2,737,158.83	\$ 2,737,158.83	\$ 2,737,158.83	\$ 2,737,158.83	
8	1. Gasto Corriente	154	Cobertura Estatal	\$ 41,901,033.88	\$ 46,291,770.20	\$ 31,939,572.40	\$ 27,679,570.41	\$ 27,679,570.41	\$ 27,679,570.41	\$ 27,679,570.41	
9	1. Gasto Corriente	161	Cobertura Estatal	\$ 20,239,346.89	\$ 17,211,782.92	-	-	-	-	-	
10	1. Gasto Corriente	171	Cobertura Estatal	\$ 57,924,994.02	\$ 62,318,080.00	-	-	-	-	-	
11	1. Gasto Corriente	211	Cobertura Estatal	\$ 9,256,878.87	\$ 3,767,436.53	-	-	-	-	-	
12	1. Gasto Corriente	212	Cobertura Estatal	\$ 591,509.19	\$ 240,737.01	-	-	-	-	-	
13	1. Gasto Corriente	214	Cobertura Estatal	\$ 10,797,200.73	\$ 4,394,328.69	-	-	-	-	-	
14	1. Gasto Corriente	215	Cobertura Estatal	\$ 1,180,986.40	\$ 480,647.03	-	-	-	-	-	
15	1. Gasto Corriente	216	Cobertura Estatal	\$ 5,469,106.64	\$ 1,698,302.62	-	-	-	-	-	
16	1. Gasto Corriente	217	Cobertura Estatal	\$ 2,016,814.36	\$ 1,348,375.71	\$ 1,348,375.71	\$ 1,168,533.49	\$ 1,168,533.49	\$ 1,168,533.49	\$ 1,168,533.49	
17	1. Gasto Corriente	218	Cobertura Estatal	\$ 24,500.00	\$ 9,971.20	-	-	-	-	-	
18	1. Gasto Corriente	222	Cobertura Estatal	\$ 139,080.00	\$ 56,603.86	-	-	-	-	-	
19	1. Gasto Corriente	223	Cobertura Estatal	\$ 2,500.00	\$ 1,017.47	-	-	-	-	-	
20	1. Gasto Corriente	241	Cobertura Estatal	\$ 43,438.50	\$ 17,678.94	-	-	-	-	-	
21	1. Gasto Corriente	242	Cobertura Estatal	\$ 151,528.46	\$ 61,670.23	-	-	-	-	-	
22	1. Gasto Corriente	243	Cobertura Estatal	\$ 38,457.71	\$ 15,651.82	-	-	-	-	-	
23	1. Gasto Corriente	244	Cobertura Estatal	\$ 157,886.00	\$ 64,257.67	-	-	-	-	-	
24	1. Gasto Corriente	246	Cobertura Estatal	\$ 5,684,784.29	\$ 2,313,637.70	-	-	-	-	-	
25	1. Gasto Corriente	247	Cobertura Estatal	\$ 524,054.06	\$ 213,283.60	-	-	-	-	-	
26	1. Gasto Corriente	248	Cobertura Estatal	\$ 6,978,313.44	\$ 2,840,088.25	-	-	-	-	-	
27	1. Gasto Corriente	249	Cobertura Estatal	\$ 5,685,549.22	\$ 2,313,949.02	-	-	-	-	-	
28	1. Gasto Corriente	251	Cobertura Estatal	\$ 7,510,085.94	\$ 3,056,513.16	-	-	-	-	-	
29	1. Gasto Corriente	252	Cobertura Estatal	\$ 32,031.52	\$ 13,036.44	-	-	-	-	-	
30	1. Gasto Corriente	253	Cobertura Estatal	\$ 3,951,612.01	\$ 1,608,257.78	-	-	-	-	-	
31	1. Gasto Corriente	254	Cobertura Estatal	\$ 3,037,305.88	\$ 1,236,146.36	-	-	-	-	-	
32	1. Gasto Corriente	255	Cobertura Estatal	\$ 4,738,831.98	\$ 1,928,646.68	-	-	-	-	-	
33	1. Gasto Corriente	261	Cobertura Estatal	\$ 7,033,796.97	\$ 2,862,669.37	\$ 1,482,040.52	\$ 1,284,370.51	\$ 1,180,793.93	\$ 1,180,793.93	\$ 1,180,793.93	
34	1. Gasto Corriente	271	Cobertura Estatal	\$ 2,858,941.19	\$ 1,163,554.11	-	-	-	-	-	
35	1. Gasto Corriente	272	Cobertura Estatal	\$ 435,963.77	\$ 177,431.92	-	-	-	-	-	
36	1. Gasto Corriente	273	Cobertura Estatal	\$ 331,552.84	\$ 134,937.95	-	-	-	-	-	
37	1. Gasto Corriente	274	Cobertura Estatal	\$ 50,669.42	\$ 20,621.83	-	-	-	-	-	
38	1. Gasto Corriente	275	Cobertura Estatal	\$ 77,338.00	\$ 31,475.62	-	-	-	-	-	
39	1. Gasto Corriente	291	Cobertura Estatal	\$ 1,731,207.05	\$ 704,580.10	-	-	-	-	-	
40	1. Gasto Corriente	292	Cobertura Estatal	\$ 578,988.37	\$ 235,641.19	-	-	-	-	-	
41	1. Gasto Corriente	293	Cobertura Estatal	\$ 2,465,565.75	\$ 1,003,455.12	-	-	-	-	-	
42	1. Gasto Corriente	294	Cobertura Estatal	\$ 589,104.55	\$ 239,758.35	-	-	-	-	-	





**INFORME DEL PRIMER TRIMESTRE 2023  
EJERCICIO DEL GASTO**



ÓRGANO RECTOR: \_\_\_\_\_  
UNIDAD PRESUPUESTAL: UNIVERSIDAD AUTÓNOMA DEL ESTADO DE HIDALGO  
NOMBRE DEL FONDO O PROGRAMA: U006 SUBSIDIOS FEDERALES PARA ORGANISMOS DESCENTRALIZADOS  
ENCARGADO DEL FONDO: \_\_\_\_\_  
EJERCICIO DEL RECURSO: 2023

**DATOS DEL ENLACE ADMINISTRATIVO**


NOMBRE: L.C. PAULINO YESO OLGUIN  
CARGO: DIRECTOR DE CONTROL PRESUPUESTAL  
CORREO ELECTRÓNICO: paulino\_ yeso9514@uaeh.edu.mx  
TELÉFONO(S): 71-72000 Ext. 2827

**RECURSOS RADICADOS POR LA SECRETARÍA DE FINANZAS PÚBLICAS**

**MINISTRACIONES DIRECTAS**



MONTO DE RECURSO PRESUPUESTAL:											
Nº	TIPO DE GASTO	PARTIDA GENÉRICA	MUNICIPIO O COBERTURA ESTATAL	APROBADO	MODIFICADO	RECAUDADO (MINISTRADO)	COMPROMETIDO	DEVENGADO	EJERCIDO	PAGADO	OBSERVACIONES
43	1. Gasto Corriente	295	Cobertura Estatal	\$ 2,445,561.50	\$ 995,313.63	\$ -	\$ -	\$ -	\$ -	\$ -	
44	1. Gasto Corriente	296	Cobertura Estatal	\$ 383,880.00	\$ 156,234.47	\$ -	\$ -	\$ -	\$ -	\$ -	
45	1. Gasto Corriente	298	Cobertura Estatal	\$ 965,580.85	\$ 392,979.60	\$ -	\$ -	\$ -	\$ -	\$ -	
46	1. Gasto Corriente	299	Cobertura Estatal	\$ 30,666.15	\$ 12,480.75	\$ -	\$ -	\$ -	\$ -	\$ -	
47	1. Gasto Corriente	311	Cobertura Estatal	\$ 31,412,074.83	\$ 14,842,859.93	\$ 6,583,236.90	\$ 5,705,185.00	\$ 5,705,185.00	\$ 5,705,185.00	\$ 5,705,185.00	
48	1. Gasto Corriente	312	Cobertura Estatal	\$ 2,303,779.87	\$ 1,088,584.00	\$ 576.95	\$ 500.00	\$ 500.00	\$ 500.00	\$ 500.00	
49	1. Gasto Corriente	313	Cobertura Estatal	\$ 565,040.88	\$ 266,993.59	\$ 17,402.35	\$ 15,081.28	\$ 15,081.28	\$ 15,081.28	\$ 15,081.28	
50	1. Gasto Corriente	314	Cobertura Estatal	\$ 4,704,973.30	\$ 2,223,197.93	\$ 1,307,590.82	\$ 1,133,188.37	\$ 1,133,188.37	\$ 1,133,188.37	\$ 1,133,188.37	
51	1. Gasto Corriente	316	Cobertura Estatal	\$ 25,000.00	\$ 11,813.02	\$ -	\$ -	\$ -	\$ -	\$ -	
52	1. Gasto Corriente	317	Cobertura Estatal	\$ 24,507,089.85	\$ 11,580,110.64	\$ 7,179,508.60	\$ 6,221,927.81	\$ 6,221,927.81	\$ 6,221,927.81	\$ 6,221,927.81	
53	1. Gasto Corriente	318	Cobertura Estatal	\$ 119,309.20	\$ 56,376.08	\$ -	\$ -	\$ -	\$ -	\$ -	
54	1. Gasto Corriente	322	Cobertura Estatal	\$ 419,333.36	\$ 198,143.75	\$ 78,401.37	\$ 67,944.44	\$ 44,444.44	\$ 44,444.44	\$ 44,444.44	
55	1. Gasto Corriente	323	Cobertura Estatal	\$ 3,900.00	\$ 14,051.96	\$ 14,051.96	\$ 12,177.75	\$ 12,177.75	\$ 12,177.75	\$ 12,177.75	
56	1. Gasto Corriente	325	Cobertura Estatal	\$ 4,584,992.00	\$ 2,125,903.31	\$ -	\$ -	\$ -	\$ -	\$ -	
57	1. Gasto Corriente	327	Cobertura Estatal	\$ 1,041,702.00	\$ 492,225.90	\$ 50,864.10	\$ 44,080.00	\$ 44,080.00	\$ 44,080.00	\$ 44,080.00	
58	1. Gasto Corriente	329	Cobertura Estatal	\$ 182,123.60	\$ 86,057.20	\$ -	\$ -	\$ -	\$ -	\$ -	
59	1. Gasto Corriente	331	Cobertura Estatal	\$ 3,834,095.68	\$ 1,811,690.10	\$ 100,615.99	\$ 87,196.14	\$ 87,196.14	\$ 58,130.76	\$ 58,130.76	
60	1. Gasto Corriente	332	Cobertura Estatal	\$ 626,058.04	\$ 295,825.47	\$ 112,232.60	\$ 97,263.36	\$ 97,263.36	\$ 64,842.24	\$ 64,842.24	
61	1. Gasto Corriente	333	Cobertura Estatal	\$ 2,216,712.68	\$ 1,047,442.93	\$ 356,719.30	\$ 309,141.18	\$ 309,141.18	\$ 242,274.12	\$ 242,274.12	
62	1. Gasto Corriente	334	Cobertura Estatal	\$ 5,164,053.42	\$ 2,440,122.85	\$ 525,008.52	\$ 454,984.50	\$ 454,984.50	\$ 303,323.00	\$ 303,323.00	
63	1. Gasto Corriente	335	Cobertura Estatal	\$ 192,000.00	\$ 90,724.00	\$ -	\$ -	\$ -	\$ -	\$ -	
64	1. Gasto Corriente	336	Cobertura Estatal	\$ 1,931,714.00	\$ 912,775.12	\$ -	\$ -	\$ -	\$ -	\$ -	
65	1. Gasto Corriente	339	Cobertura Estatal	\$ 36,937,980.67	\$ 17,453,965.59	\$ 5,858,956.27	\$ 5,077,506.69	\$ 5,077,506.69	\$ 3,491,801.68	\$ 3,491,801.68	
66	1. Gasto Corriente	341	Cobertura Estatal	\$ 26,400.00	\$ 12,474.55	\$ -	\$ -	\$ -	\$ -	\$ -	
67	1. Gasto Corriente	343	Cobertura Estatal	\$ 58,500.00	\$ 27,642.47	\$ -	\$ -	\$ -	\$ -	\$ -	
68	1. Gasto Corriente	344	Cobertura Estatal	\$ 6,000.00	\$ 2,835.13	\$ -	\$ -	\$ -	\$ -	\$ -	
69	1. Gasto Corriente	345	Cobertura Estatal	\$ 2,736,752.76	\$ 1,293,172.71	\$ 5,219.54	\$ 4,523.37	\$ 4,523.37	\$ 4,523.37	\$ 4,523.37	
70	1. Gasto Corriente	351	Cobertura Estatal	\$ 6,626,826.40	\$ 3,131,313.57	\$ 66,168.52	\$ 57,343.17	\$ 57,343.17	\$ 57,343.17	\$ 57,343.17	
71	1. Gasto Corriente	352	Cobertura Estatal	\$ 1,920,637.56	\$ 907,541.27	\$ -	\$ -	\$ -	\$ -	\$ -	
72	1. Gasto Corriente	353	Cobertura Estatal	\$ 1,033,085.06	\$ 488,154.22	\$ 25,432.05	\$ 22,040.00	\$ 22,040.00	\$ 22,040.00	\$ 22,040.00	
73	1. Gasto Corriente	354	Cobertura Estatal	\$ 6,271,327.47	\$ 2,963,332.91	\$ -	\$ -	\$ -	\$ -	\$ -	
74	1. Gasto Corriente	355	Cobertura Estatal	\$ 2,764,984.00	\$ 1,306,512.56	\$ 5,621.82	\$ 4,872.00	\$ 4,872.00	\$ 4,872.00	\$ 4,872.00	
75	1. Gasto Corriente	357	Cobertura Estatal	\$ 14,738,409.54	\$ 6,964,205.63	\$ -	\$ -	\$ -	\$ -	\$ -	
76	1. Gasto Corriente	358	Cobertura Estatal	\$ 4,588,473.84	\$ 2,168,149.51	\$ -	\$ -	\$ -	\$ -	\$ -	
77	1. Gasto Corriente	359	Cobertura Estatal	\$ 2,153,111.82	\$ 1,017,390.20	\$ -	\$ -	\$ -	\$ -	\$ -	
78	1. Gasto Corriente	361	Cobertura Estatal	\$ 20,000.00	\$ 9,450.42	\$ -	\$ -	\$ -	\$ -	\$ -	
79	1. Gasto Corriente	362	Cobertura Estatal	\$ 890,500.00	\$ 420,779.81	\$ 23,188.86	\$ 20,096.00	\$ 20,096.00	\$ 20,096.00	\$ 20,096.00	
80	1. Gasto Corriente	363	Cobertura Estatal	\$ 450,600.00	\$ 212,917.89	\$ -	\$ -	\$ -	\$ -	\$ -	
81	1. Gasto Corriente	366	Cobertura Estatal	\$ 528,119.00	\$ 249,547.23	\$ -	\$ -	\$ -	\$ -	\$ -	
82	1. Gasto Corriente	369	Cobertura Estatal	\$ 131,500.00	\$ 62,136.49	\$ -	\$ -	\$ -	\$ -	\$ -	
83	1. Gasto Corriente	371	Cobertura Estatal	\$ 2,326,767.46	\$ 1,099,446.11	\$ -	\$ -	\$ -	\$ -	\$ -	
84	1. Gasto Corriente	372	Cobertura Estatal	\$ 1,159,090.77	\$ 547,694.54	\$ 5,541.62	\$ 4,802.50	\$ 4,802.50	\$ 4,802.50	\$ 4,802.50	



**INFORME DEL PRIMER TRIMESTRE 2023  
EJERCICIO DEL GASTO**



FEG

ÓRGANO RECTOR: \_\_\_\_\_  
UNIDAD PRESUPUESTAL: UNIVERSIDAD AUTÓNOMA DEL ESTADO DE HIDALGO  
NOMBRE DEL FONDO O PROGRAMA: U006 SUBSIDIOS FEDERALES PARA ORGANISMOS DESCENTRALIZADOS  
ENCARGADO DEL FONDO: \_\_\_\_\_  
EJERCICIO DEL RECURSO: 2023

**DATOS DEL ENLACE ADMINISTRATIVO**

NOMBRE: L.C. PAULINO YESO OLGUIN  
CARGO: DIRECTOR DE CONTROL PRESUPUESTAL  
CORREO ELECTRÓNICO: paulino\_yeso9514@uah.edu.mx  
TELÉFONO(S): 71-72000 Ext. 2827

RECURSOS RADICADOS POR LA SECRETARÍA DE FINANZAS PÚBLICAS  
MINISTRACIONES DIRECTAS



N°	TIPO DE GASTO	PARTIDA GENÉRICA	MUNICIPIO O COBERTURA ESTATAL	MONTO DE RECURSO PRESUPUESTAL:							OBSERVACIONES
				APROBADO	MODIFICADO	RECAUDADO (MINISTRADO)	COMPROMETIDO	DEVENGADO	EJERCIDO	PAGADO	
85	1. Gasto Corriente	375	Cobertura Estatal	\$ 3,234,891.21	\$ 1,528,553.51	\$ 10,816.70	\$ 9,374.00	\$ 9,374.00	\$ 9,374.00	\$ 9,374.00	
86	1. Gasto Corriente	376	Cobertura Estatal	\$ 1,249,500.02	\$ 590,414.80	\$ -	\$ -	\$ -	\$ -	\$ -	
87	1. Gasto Corriente	377	Cobertura Estatal	\$ 122,000.00	\$ 57,647.54	\$ -	\$ -	\$ -	\$ -	\$ -	
88	1. Gasto Corriente	378	Cobertura Estatal	\$ 757,788.02	\$ 358,070.63	\$ -	\$ -	\$ -	\$ -	\$ -	
89	1. Gasto Corriente	379	Cobertura Estatal	\$ 720,942.88	\$ 340,660.53	\$ -	\$ -	\$ -	\$ -	\$ -	
90	1. Gasto Corriente	381	Cobertura Estatal	\$ -	\$ 28,391.82	\$ 28,391.82	\$ 24,605.01	\$ 24,605.01	\$ 24,605.01	\$ 24,605.01	
91	1. Gasto Corriente	382	Cobertura Estatal	\$ 1,221,466.96	\$ 577,168.59	\$ -	\$ -	\$ -	\$ -	\$ -	
92	1. Gasto Corriente	383	Cobertura Estatal	\$ 4,022,690.13	\$ 1,900,804.91	\$ -	\$ -	\$ -	\$ -	\$ -	
93	1. Gasto Corriente	384	Cobertura Estatal	\$ 28,598.00	\$ 13,513.15	\$ -	\$ -	\$ -	\$ -	\$ -	
94	1. Gasto Corriente	392	Cobertura Estatal	\$ 7,793,215.50	\$ 3,682,456.73	\$ 1,333,605.71	\$ 1,155,733.48	\$ 1,146,706.48	\$ 865,789.93	\$ 865,789.93	
TOTAL				\$ 1,611,897,424.00	\$ 1,611,897,424.00	\$ 407,659,000.00	\$ 353,286,695.63	\$ 353,150,592.05	\$ 335,893,681.83	\$ 335,893,681.83	

NOTA: EL FORMATO DEBE LLENARSE POR FONDO FEDERAL Y CIFRAS ACUMULADAS AL TRIMESTRE CORRESPONDIENTE

ELABORÓ  
L.A. FREDY TOMAS AVILA SANTANDER  
Subdirector de Control Presupuestal

REVISÓ  
L.C. Paulino Yeso Olguin  
Director de Control Presupuestal

AUTORIZO  
L.C. Gabriela Mejía Valencia  
Coordinadora de Administración y Finanzas





**INFORME DEL PRIMER TRIMESTRE 2023  
EJERCICIO DEL GASTO**



FEG

ÓRGANO RECTOR: \_\_\_\_\_  
UNIDAD PRESUPUESTAL: UNIVERSIDAD AUTÓNOMA DEL ESTADO DE HIDALGO  
NOMBRE DEL FONDO O PROGRAMA: 5247 PROGRAMA PARA EL DESARROLLO PROFESIONAL DOCENTE PARA EL TIPO SUPERIOR  
ENCARGADO DEL FONDO: \_\_\_\_\_  
EJERCICIO DEL RECURSO: 2020

**DATOS DEL ENLACE ADMINISTRATIVO**

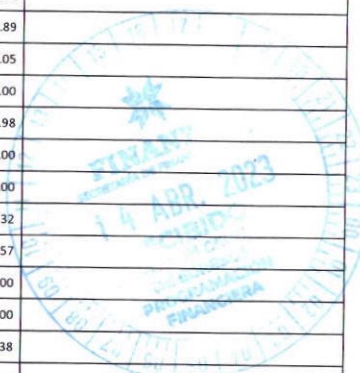
NOMBRE: L.C. PAULINO YESO OLGUIN  
CARGO: DIRECTOR DE CONTROL PRESUPUESTAL  
CORREO ELECTRÓNICO: paulino\_yeso9514@uah.edu.mx  
TELÉFONO(S): 71-72000 Ext. 2827

**RECURSOS RADICADOS POR LA SECRETARÍA DE FINANZAS PÚBLICAS**

**MINISTRACIONES DIRECTAS**



N°	TIPO DE GASTO	PARTIDA GENÉRICA	MUNICIPIO O COBERTURA ESTATAL	MONTO DE RECURSO PRESUPUESTAL:							OBSERVACIONES
				APROBADO	MODIFICADO	RECAUDADO (MINISTRADO)	COMPROMETIDO	DEVENGADO	EJERCIDO	PAGADO	
1	1. Gasto Corriente	171	Cobertura Estatal	\$ 1,086,595.49	\$ 720,000.00	\$ 720,000.00	\$ 720,000.00	\$ 720,000.00	\$ 720,000.00	\$ 720,000.00	
2	1. Gasto Corriente	211	Cobertura Estatal	\$ -	\$ 25,767.20	\$ 25,767.20	\$ 25,767.20	\$ 25,767.20	\$ 25,767.20	\$ 25,767.20	
3	1. Gasto Corriente	214	Cobertura Estatal	\$ -	\$ 183,994.49	\$ 183,994.49	\$ 183,994.49	\$ 183,994.49	\$ 183,994.49	\$ 183,994.49	
4	1. Gasto Corriente	215	Cobertura Estatal	\$ -	\$ 9,551.20	\$ 9,551.20	\$ 8,700.00	\$ 8,700.00	\$ 8,700.00	\$ 8,700.00	
5	1. Gasto Corriente	216	Cobertura Estatal	\$ -	\$ 219.57	\$ 219.57	\$ 200.00	\$ 200.00	\$ 200.00	\$ 200.00	
6	1. Gasto Corriente	217	Cobertura Estatal	\$ -	\$ 15,388.42	\$ 15,388.42	\$ 14,017.00	\$ 14,017.00	\$ 14,017.00	\$ 14,017.00	
7	1. Gasto Corriente	221	Cobertura Estatal	\$ -	\$ 4,992.97	\$ 4,992.97	\$ 4,548.00	\$ 4,548.00	\$ 4,548.00	\$ 4,548.00	
8	1. Gasto Corriente	222	Cobertura Estatal	\$ -	\$ 1,533.67	\$ 1,533.67	\$ 1,500.00	\$ 1,500.00	\$ 1,500.00	\$ 1,500.00	
9	1. Gasto Corriente	251	Cobertura Estatal	\$ 1,464,639.54	\$ 256,946.84	\$ 256,946.84	\$ 256,946.84	\$ 256,946.84	\$ 256,946.84	\$ 256,946.84	
10	1. Gasto Corriente	255	Cobertura Estatal	\$ -	\$ 213,827.89	\$ 213,827.89	\$ 213,827.89	\$ 213,827.89	\$ 213,827.89	\$ 213,827.89	
11	1. Gasto Corriente	261	Cobertura Estatal	\$ -	\$ 30,167.65	\$ 30,167.65	\$ 27,479.11	\$ 27,479.11	\$ 27,479.11	\$ 27,479.11	
12	1. Gasto Corriente	293	Cobertura Estatal	\$ -	\$ 167,085.55	\$ 167,085.55	\$ 152,194.89	\$ 152,194.89	\$ 152,194.89	\$ 152,194.89	
13	1. Gasto Corriente	294	Cobertura Estatal	\$ -	\$ 49,611.42	\$ 49,611.42	\$ 45,190.05	\$ 45,190.05	\$ 45,190.05	\$ 45,190.05	
14	1. Gasto Corriente	295	Cobertura Estatal	\$ -	\$ 41,351.22	\$ 41,351.22	\$ 37,666.00	\$ 37,666.00	\$ 37,666.00	\$ 37,666.00	
15	1. Gasto Corriente	298	Cobertura Estatal	\$ -	\$ 31,047.98	\$ 31,047.98	\$ 28,280.98	\$ 28,280.98	\$ 28,280.98	\$ 28,280.98	
16	1. Gasto Corriente	327	Cobertura Estatal	\$ -	\$ 27,445.99	\$ 27,445.99	\$ 25,000.00	\$ 25,000.00	\$ 25,000.00	\$ 25,000.00	
17	1. Gasto Corriente	339	Cobertura Estatal	\$ -	\$ 38,643.95	\$ 38,643.95	\$ 35,200.00	\$ 35,200.00	\$ 35,200.00	\$ 35,200.00	
18	1. Gasto Corriente	341	Cobertura Estatal	\$ -	\$ 208,722.32	\$ 208,722.32	\$ 208,722.32	\$ 208,722.32	\$ 208,722.32	\$ 208,722.32	
19	1. Gasto Corriente	347	Cobertura Estatal	\$ -	\$ 222.39	\$ 222.39	\$ 202.57	\$ 202.57	\$ 202.57	\$ 202.57	
20	1. Gasto Corriente	354	Cobertura Estatal	\$ -	\$ 27,445.99	\$ 27,445.99	\$ 25,000.00	\$ 25,000.00	\$ 25,000.00	\$ 25,000.00	
21	1. Gasto Corriente	371	Cobertura Estatal	\$ -	\$ 29,315.61	\$ 29,315.61	\$ 26,703.00	\$ 26,703.00	\$ 26,703.00	\$ 26,703.00	
22	1. Gasto Corriente	372	Cobertura Estatal	\$ -	\$ 5,781.64	\$ 5,781.64	\$ 5,266.38	\$ 5,266.38	\$ 5,266.38	\$ 5,266.38	
23	1. Gasto Corriente	375	Cobertura Estatal	\$ -	\$ 33,172.29	\$ 33,172.29	\$ 30,215.98	\$ 30,215.98	\$ 30,215.98	\$ 30,215.98	
24	1. Gasto Corriente	376	Cobertura Estatal	\$ -	\$ 7,962.50	\$ 7,962.50	\$ 7,252.88	\$ 7,252.88	\$ 7,252.88	\$ 7,252.88	
25	1. Gasto Corriente	378	Cobertura Estatal	\$ -	\$ 22,387.46	\$ 22,387.46	\$ 20,392.29	\$ 20,392.29	\$ 20,392.29	\$ 20,392.29	
26	1. Gasto Corriente	383	Cobertura Estatal	\$ -	\$ 55,368.54	\$ 55,368.54	\$ 50,434.10	\$ 50,434.10	\$ 50,434.10	\$ 50,434.10	
27	1. Gasto Corriente	392	Cobertura Estatal	\$ -	\$ 5,269.63	\$ 5,269.63	\$ 4,800.00	\$ 4,800.00	\$ 4,800.00	\$ 4,800.00	
28	1. Gasto Corriente	393	Cobertura Estatal	\$ -	\$ 3,379.69	\$ 3,379.69	\$ 3,078.49	\$ 3,078.49	\$ 3,078.49	\$ 3,078.49	
29	1. Gasto Corriente	442	Cobertura Estatal	\$ 2,207,736.64	\$ 619,175.00	\$ 619,175.00	\$ 619,175.00	\$ 619,175.00	\$ 619,175.00	\$ 619,175.00	
30	2. Gasto de Inversión	511	Cobertura Estatal	\$ -	\$ 6,825.97	\$ 6,825.97	\$ 6,500.00	\$ 6,500.00	\$ 6,500.00	\$ 6,500.00	
31	2. Gasto de Inversión	515	Cobertura Estatal	\$ -	\$ 1,516,856.90	\$ 1,516,856.90	\$ 1,511,604.09	\$ 1,511,604.09	\$ 1,437,212.13	\$ 1,437,212.13	
32	2. Gasto de Inversión	521	Cobertura Estatal	\$ -	\$ 14,270.81	\$ 14,270.81	\$ 12,999.00	\$ 12,999.00	\$ 12,999.00	\$ 12,999.00	
33	2. Gasto de Inversión	523	Cobertura Estatal	\$ -	\$ 34,432.86	\$ 34,432.86	\$ 31,364.20	\$ 31,364.20	\$ 31,364.20	\$ 31,364.20	



**INFORME DEL PRIMER TRIMESTRE 2023  
EJERCICIO DEL GASTO**



FEG

ÓRGANO RECTOR: \_\_\_\_\_  
UNIDAD PRESUPUESTAL: UNIVERSIDAD AUTÓNOMA DEL ESTADO DE HIDALGO  
NOMBRE DEL FONDO O PROGRAMA: S247 PROGRAMA PARA EL DESARROLLO PROFESIONAL DOCENTE PARA EL TIPO SUPERIOR  
ENCARGADO DEL FONDO: \_\_\_\_\_  
EJERCICIO DEL RECURSO: 2020

**DATOS DEL ENLACE ADMINISTRATIVO**

NOMBRE: L.C. PAULINO YESO OLGUIN  
CARGO: DIRECTOR DE CONTROL PRESUPUESTAL  
CORREO ELECTRÓNICO: paulino\_ieso9514@uah.edu.mx  
TELÉFONO(S): 71-72000 Ext. 2827

RECURSOS RADICADOS POR LA SECRETARÍA DE FINANZAS PÚBLICAS  
MINISTRACIONES DIRECTAS



N°	TIPO DE GASTO	PARTIDA GENÉRICA	MUNICIPIO O COBERTURA ESTATAL	MONTO DE RECURSO PRESUPUESTAL:							OBSERVACIONES
				APROBADO	MODIFICADO	RECAUDADO (MINISTRADO)	COMPROMETIDO	DEVENGADO	EJERCIDO	PAGADO	
34	2. Gasto de Inversión	529	Cobertura Estatal	\$ -	\$ 61,066.00	\$ 61,066.00	\$ 61,066.00	\$ 61,066.00	\$ 61,066.00	\$ 61,066.00	
35	2. Gasto de Inversión	531	Cobertura Estatal	\$ 4,241,028.33	\$ 374,201.55	\$ 374,201.55	\$ 374,201.55	\$ 374,201.55	\$ 374,201.55	\$ 374,201.55	
36	2. Gasto de Inversión	532	Cobertura Estatal	\$ -	\$ 10,389.34	\$ 10,389.34	\$ 9,463.44	\$ 9,463.44	\$ 9,463.44	\$ 9,463.44	
37	2. Gasto de Inversión	543	Cobertura Estatal	\$ -	\$ 100,287.63	\$ 100,287.63	\$ 91,350.00	\$ 91,350.00	\$ 91,350.00	\$ 91,350.00	
38	2. Gasto de Inversión	564	Cobertura Estatal	\$ -	\$ 23,930.70	\$ 23,930.70	\$ 21,798.00	\$ 21,798.00	\$ 21,798.00	\$ 21,798.00	
39	2. Gasto de Inversión	591	Cobertura Estatal	\$ -	\$ 18,432.72	\$ 18,432.72	\$ 16,790.00	\$ 16,790.00	\$ 16,790.00	\$ 16,790.00	
40	2. Gasto de Inversión	597	Cobertura Estatal	\$ -	\$ 60,270.45	\$ 60,270.45	\$ 54,899.15	\$ 54,899.15	\$ 54,899.15	\$ 54,899.15	
<b>TOTAL</b>				<b>\$ 9,000,000.00</b>	<b>\$ 5,056,744.00</b>	<b>\$ 5,056,744.00</b>	<b>\$ 4,973,790.89</b>	<b>\$ 4,973,790.89</b>	<b>\$ 4,899,398.93</b>	<b>\$ 4,899,398.93</b>	

NOTA: EL FORMATO DEBE LLENARSE POR FONDO FEDERAL Y CIFRAS ACUMULADAS AL TRIMESTRE CORRESPONDIENTE

ELABORÓ  
L.C. David Gómez López  
Jefe del Departamento de Análisis y Seguimiento

REVISÓ  
L.C. Paulino Yeso Olguin  
Director de Control Presupuestal

AUTORIZÓ  
L.C. Gabriela Mejía Valencia  
Coordinadora de Administración y Finanzas





**INFORME DEL PRIMER TRIMESTRE 2023**  
**EJERCICIO DEL GASTO**



**ÓRGANO RECTOR:** \_\_\_\_\_

**UNIDAD PRESUPUESTAL:** UNIVERSIDAD AUTÓNOMA DEL ESTADO DE HIDALGO

**NOMBRE DEL FONDO O PROGRAMA:** U006 SUBSIDIOS FEDERALES PARA ORGANISMOS DESCENTRALIZADOS

**ENCARGADO DEL FONDO:** \_\_\_\_\_

**EJERCICIO DEL RECURSO:** 2022

**DATOS DEL ENLACE ADMINISTRATIVO**

**NOMBRE:** L.C. PAULINO YESO OLGUIN

**CARGO:** DIRECTOR DE CONTROL PRESUPUESTAL

**CORREO ELECTRÓNICO:** paulino\_yeso9514@uah.edu.mx

**TÉLEFONO(S):** 71-72000 Ext. 2827

**RECURSOS RADICADOS POR LA SECRETARÍA DE FINANZAS PÚBLICAS**



**MINISTRACIONES DIRECTAS**

MONTO DE RECURSO PRESUPUESTAL:											
N°	TIPO DE GASTO	PARTIDA GENÉRICA	MUNICIPIO O COBERTURA ESTATAL	APROBADO	MODIFICADO	RECAUDADO (MINISTRADO)	COMPROMETIDO	DEVENGADO	EJERCIDO	PAGADO	OBSERVACIONES
1	1. Gasto Corriente	113	Cobertura Estatal	\$ 598,831,011.01	\$ 577,390,548.99	\$ 577,390,548.99	\$ 577,390,548.99	\$ 577,390,548.99	\$ 577,390,548.99	\$ 577,390,548.99	
2	1. Gasto Corriente	131	Cobertura Estatal	\$ 138,222,015.65	\$ 143,899,662.17	\$ 143,899,662.17	\$ 143,899,662.17	\$ 143,899,662.17	\$ 143,899,662.17	\$ 143,899,662.17	
3	1. Gasto Corriente	132	Cobertura Estatal	\$ 135,808,978.60	\$ 200,449,176.01	\$ 200,449,176.01	\$ 200,449,176.01	\$ 200,449,176.01	\$ 200,449,176.01	\$ 200,449,176.01	
4	1. Gasto Corriente	141	Cobertura Estatal	\$ 128,752,804.44	\$ 129,091,564.23	\$ 129,091,564.23	\$ 129,091,564.23	\$ 129,091,564.23	\$ 129,091,564.23	\$ 129,091,564.23	
5	1. Gasto Corriente	142	Cobertura Estatal	\$ 53,720,204.32	\$ 55,678,596.26	\$ 55,678,596.26	\$ 55,678,596.26	\$ 55,678,596.26	\$ 55,678,596.26	\$ 55,678,596.26	
6	1. Gasto Corriente	143	Cobertura Estatal	\$ 21,504,817.00	\$ 22,271,391.42	\$ 22,271,391.42	\$ 22,271,391.42	\$ 22,271,391.42	\$ 22,271,391.42	\$ 22,271,391.42	
7	1. Gasto Corriente	153	Cobertura Estatal	\$ -	\$ 2,330,437.75	\$ 2,330,437.75	\$ 2,330,437.75	\$ 2,330,437.75	\$ 2,330,437.75	\$ 2,330,437.75	Rendimientos generados por la UAEH \$1,821,803.53
8	1. Gasto Corriente	154	Cobertura Estatal	\$ 102,920,837.05	\$ 43,044,125.65	\$ 43,044,125.65	\$ 43,044,125.65	\$ 43,044,125.65	\$ 43,044,125.65	\$ 43,044,125.65	
9	1. Gasto Corriente	159	Cobertura Estatal	\$ 14,891,345.02	\$ 46,932,476.75	\$ 46,932,476.75	\$ 46,932,476.75	\$ 46,932,476.75	\$ 46,932,476.75	\$ 46,932,476.75	
10	1. Gasto Corriente	161	Cobertura Estatal	\$ 26,361,169.22	\$ -	\$ -	\$ -	\$ -	\$ -	\$ -	
11	1. Gasto Corriente	171	Cobertura Estatal	\$ 52,425,253.90	\$ 62,318,080.00	\$ 62,318,080.00	\$ 62,318,080.00	\$ 62,318,080.00	\$ 62,318,080.00	\$ 62,318,080.00	
12	1. Gasto Corriente	211	Cobertura Estatal	\$ 3,419,968.81	\$ 5,842,919.67	\$ 5,842,919.67	\$ 5,842,919.67	\$ 5,842,919.67	\$ 5,842,919.67	\$ 5,842,919.67	
13	1. Gasto Corriente	212	Cobertura Estatal	\$ 198,892.91	\$ -	\$ -	\$ -	\$ -	\$ -	\$ -	
14	1. Gasto Corriente	213	Cobertura Estatal	\$ 634.98	\$ -	\$ -	\$ -	\$ -	\$ -	\$ -	
15	1. Gasto Corriente	214	Cobertura Estatal	\$ 8,469,658.33	\$ 5,314,961.70	\$ 5,314,961.70	\$ 5,314,961.70	\$ 5,314,961.70	\$ 5,314,961.70	\$ 5,314,961.70	Rendimientos transferidos \$413,301.20
16	1. Gasto Corriente	215	Cobertura Estatal	\$ 293,081.67	\$ 82,482.51	\$ 82,482.51	\$ 82,482.51	\$ 82,482.51	\$ 82,482.51	\$ 82,482.51	
17	1. Gasto Corriente	216	Cobertura Estatal	\$ 11,245,637.48	\$ 11,815,847.37	\$ 11,815,847.37	\$ 11,815,847.37	\$ 11,815,847.37	\$ 11,706,259.29	\$ 11,706,259.29	Rendimientos generados por la UAEH \$950,591.25
18	1. Gasto Corriente	217	Cobertura Estatal	\$ 2,845,037.92	\$ 15,170,971.38	\$ 15,170,971.38	\$ 15,170,971.38	\$ 15,170,971.38	\$ 15,159,858.58	\$ 15,159,858.58	Rendimientos generados por la UAEH \$2,575,936.30
19	1. Gasto Corriente	218	Cobertura Estatal	\$ -	\$ 29,037.12	\$ 29,037.12	\$ 29,037.12	\$ 29,037.12	\$ 29,037.12	\$ 29,037.12	Rendimientos transferidos \$46,185.06 Rendimientos generados por la UAEH \$287,894.94
20	1. Gasto Corriente	222	Cobertura Estatal	\$ 53,845.93	\$ 334,340.00	\$ 334,340.00	\$ 334,340.00	\$ 334,340.00	\$ 334,340.00	\$ 334,340.00	
21	1. Gasto Corriente	241	Cobertura Estatal	\$ 12,191.29	\$ 115,470.24	\$ 115,470.24	\$ 115,470.24	\$ 115,470.24	\$ 115,470.24	\$ 115,470.24	
22	1. Gasto Corriente	242	Cobertura Estatal	\$ 76,158.59	\$ 121,380.16	\$ 121,380.16	\$ 121,380.16	\$ 121,380.16	\$ 121,380.16	\$ 121,380.16	
23	1. Gasto Corriente	243	Cobertura Estatal	\$ 16,177.07	\$ 27,500.33	\$ 27,500.33	\$ 27,500.33	\$ 27,500.33	\$ 27,500.33	\$ 27,500.33	
24	1. Gasto Corriente	244	Cobertura Estatal	\$ 7,600.78	\$ 87,120.06	\$ 87,120.06	\$ 87,120.06	\$ 87,120.06	\$ 87,120.06	\$ 87,120.06	
25	1. Gasto Corriente	245	Cobertura Estatal	\$ -	\$ 19,066.46	\$ 19,066.46	\$ 19,066.46	\$ 19,066.46	\$ 19,066.46	\$ 19,066.46	
26	1. Gasto Corriente	246	Cobertura Estatal	\$ 2,361,535.51	\$ 19,817,556.33	\$ 19,817,556.33	\$ 19,817,556.33	\$ 19,817,556.33	\$ 19,817,556.33	\$ 19,817,556.33	
27	1. Gasto Corriente	247	Cobertura Estatal	\$ 231,782.34	\$ 468,699.53	\$ 468,699.53	\$ 468,699.53	\$ 468,699.53	\$ 468,699.53	\$ 468,699.53	
28	1. Gasto Corriente	248	Cobertura Estatal	\$ 1,574,421.27	\$ 972,732.41	\$ 972,732.41	\$ 972,732.41	\$ 972,732.41	\$ 972,732.41	\$ 972,732.41	Rendimientos generados por la UAEH \$666,553.40
29	1. Gasto Corriente	249	Cobertura Estatal	\$ 4,259,302.19	\$ 9,474,683.63	\$ 9,474,683.63	\$ 9,474,683.63	\$ 9,474,683.63	\$ 9,474,683.63	\$ 9,474,683.63	
30	1. Gasto Corriente	251	Cobertura Estatal	\$ 7,338,270.71	\$ 2,039,973.25	\$ 2,039,973.25	\$ 2,039,973.25	\$ 2,039,973.25	\$ 1,995,697.21	\$ 1,995,697.21	
31	1. Gasto Corriente	252	Cobertura Estatal	\$ 16,714.22	\$ 31,105.40	\$ 31,105.40	\$ 31,105.40	\$ 31,105.40	\$ 31,105.40	\$ 31,105.40	
32	1. Gasto Corriente	253	Cobertura Estatal	\$ 313,367.92	\$ 595,680.05	\$ 595,680.05	\$ 595,680.05	\$ 595,680.05	\$ 595,680.05	\$ 595,680.05	
33	1. Gasto Corriente	254	Cobertura Estatal	\$ 1,805,684.72	\$ 4,661,218.27	\$ 4,661,218.27	\$ 4,661,218.27	\$ 4,661,218.27	\$ 4,640,952.30	\$ 4,640,952.30	
34	1. Gasto Corriente	255	Cobertura Estatal	\$ 2,798,293.90	\$ 1,464,071.75	\$ 1,464,071.75	\$ 1,464,071.75	\$ 1,464,071.75	\$ 1,458,292.40	\$ 1,458,292.40	
35	1. Gasto Corriente	256	Cobertura Estatal	\$ -	\$ 5,160.14	\$ 5,160.14	\$ 5,160.14	\$ 5,160.14	\$ 5,160.14	\$ 5,160.14	
36	1. Gasto Corriente	259	Cobertura Estatal	\$ -	\$ 1,200.60	\$ 1,200.60	\$ 1,200.60	\$ 1,200.60	\$ 1,200.60	\$ 1,200.60	
37	1. Gasto Corriente	261	Cobertura Estatal	\$ 6,768,754.01	\$ 5,427,860.04	\$ 5,427,860.04	\$ 5,427,860.04	\$ 5,427,860.04	\$ 5,427,860.04	\$ 5,427,860.04	Rendimientos transferidos \$44,005.77
38	1. Gasto Corriente	271	Cobertura Estatal	\$ 1,337,063.69	\$ 179,259.44	\$ 179,259.44	\$ 179,259.44	\$ 179,259.44	\$ 179,259.44	\$ 179,259.44	
39	1. Gasto Corriente	272	Cobertura Estatal	\$ 349,453.62	\$ 273,887.02	\$ 273,887.02	\$ 273,887.02	\$ 273,887.02	\$ 273,645.74	\$ 273,645.74	
40	1. Gasto Corriente	273	Cobertura Estatal	\$ 466,564.50	\$ 1,440,169.32	\$ 1,440,169.32	\$ 1,440,169.32	\$ 1,440,169.32	\$ 1,440,169.32	\$ 1,440,169.32	
41	1. Gasto Corriente	274	Cobertura Estatal	\$ 15,776.99	\$ 117,143.16	\$ 117,143.16	\$ 117,143.16	\$ 117,143.16	\$ 117,143.16	\$ 117,143.16	



**INFORME DEL PRIMER TRIMESTRE 2023  
EJERCICIO DEL GASTO**



ÓRGANO RECTOR: \_\_\_\_\_

UNIDAD PRESUPUESTAL: UNIVERSIDAD AUTÓNOMA DEL ESTADO DE HIDALGO

NOMBRE DEL FONDO O PROGRAMA: U006 SUBSIDIOS FEDERALES PARA ORGANISMOS DESCENTRALIZADOS

ENCARGADO DEL FONDO: \_\_\_\_\_

EJERCICIO DEL RECURSO: 2022

**DATOS DEL ENLACE ADMINISTRATIVO**

NOMBRE: L.C. PAULINO YESO OLGUIN

CARGO: DIRECTOR DE CONTROL PRESUPUESTAL

CORREO ELECTRÓNICO: paulino\_yeso9514@uah.edu.mx

TELÉFONO(S): 71-72000 Ext. 2827

**RECURSOS RADICADOS POR LA SECRETARÍA DE FINANZAS PÚBLICAS**

**MINISTRACIONES DIRECTAS**



MONTO DE RECURSO PRESUPUESTAL:											
N°	TIPO DE GASTO	PARTIDA GENÉRICA	MUNICIPIO O COBERTURA ESTATAL	APROBADO	MODIFICADO	RECAUDADO (MINISTRADO)	COMPROMETIDO	DEVENGADO	EJERCIDO	PAGADO	OBSERVACIONES
42	1. Gasto Corriente	275	Coertura Estatal	\$ -	\$ 1,414.04	\$ 1,414.04	\$ 1,414.04	\$ 1,414.04	\$ 1,414.04	\$ 1,414.04	
43	1. Gasto Corriente	291	Coertura Estatal	\$ 1,198,814.20	\$ 1,032,267.13	\$ 1,032,267.13	\$ 1,032,267.13	\$ 1,032,267.13	\$ 1,032,267.13	\$ 1,032,267.13	
44	1. Gasto Corriente	292	Coertura Estatal	\$ 98,499.11	\$ 87,156.99	\$ 87,156.99	\$ 87,156.99	\$ 87,156.99	\$ 87,156.99	\$ 87,156.99	
45	1. Gasto Corriente	293	Coertura Estatal	\$ 1,023,177.82	\$ 1,561,959.71	\$ 1,561,959.71	\$ 1,561,959.71	\$ 1,561,959.71	\$ 1,561,959.71	\$ 1,561,959.71	
46	1. Gasto Corriente	294	Coertura Estatal	\$ 1,757,510.67	\$ 652,496.13	\$ 652,496.13	\$ 652,496.13	\$ 652,496.13	\$ 652,496.13	\$ 652,496.13	
47	1. Gasto Corriente	295	Coertura Estatal	\$ 919,329.18	\$ 462,911.92	\$ 462,911.92	\$ 462,911.92	\$ 462,911.92	\$ 462,911.92	\$ 462,911.92	
48	1. Gasto Corriente	296	Coertura Estatal	\$ 8,149.18	\$ 110,222.84	\$ 110,222.84	\$ 110,222.84	\$ 110,222.84	\$ 110,222.84	\$ 110,222.84	
49	1. Gasto Corriente	298	Coertura Estatal	\$ 572,357.33	\$ 1,209,519.26	\$ 1,209,519.26	\$ 1,209,519.26	\$ 1,209,519.26	\$ 1,209,519.26	\$ 1,209,519.26	
50	1. Gasto Corriente	299	Coertura Estatal	\$ -	\$ 12,634.49	\$ 12,634.49	\$ 12,634.49	\$ 12,634.49	\$ 12,634.49	\$ 12,634.49	
51	1. Gasto Corriente	311	Coertura Estatal	\$ 43,326,980.99	\$ 29,112,442.00	\$ 29,112,442.00	\$ 29,112,442.00	\$ 29,112,442.00	\$ 29,112,442.00	\$ 29,112,442.00	Rendimientos generados por la UAEH \$1,303,331.00
52	1. Gasto Corriente	312	Coertura Estatal	\$ 211,092.58	\$ 277,983.00	\$ 277,983.00	\$ 277,983.00	\$ 277,983.00	\$ 277,983.00	\$ 277,983.00	
53	1. Gasto Corriente	313	Coertura Estatal	\$ 436,006.82	\$ 120,345.44	\$ 120,345.44	\$ 120,345.44	\$ 120,345.44	\$ 120,345.44	\$ 120,345.44	
54	1. Gasto Corriente	314	Coertura Estatal	\$ 4,712,495.65	\$ 4,649,453.46	\$ 4,649,453.46	\$ 4,649,453.46	\$ 4,649,453.46	\$ 4,649,453.46	\$ 4,649,453.46	Rendimientos generados por la UAEH \$610,922.15
55	1. Gasto Corriente	316	Coertura Estatal	\$ 90,615.90	\$ 14,713.44	\$ 14,713.44	\$ 14,713.44	\$ 14,713.44	\$ 14,713.44	\$ 14,713.44	
56	1. Gasto Corriente	317	Coertura Estatal	\$ 22,673,566.67	\$ 16,460,200.16	\$ 16,460,200.16	\$ 16,460,200.16	\$ 16,460,200.16	\$ 16,460,200.16	\$ 16,460,200.16	Rendimientos generados por la UAEH \$4,157,087.93
57	1. Gasto Corriente	318	Coertura Estatal	\$ 37,533.89	\$ 142,894.15	\$ 142,894.15	\$ 142,894.15	\$ 142,894.15	\$ 142,894.15	\$ 142,894.15	
58	1. Gasto Corriente	319	Coertura Estatal	\$ 392,888.69	\$ -	\$ -	\$ -	\$ -	\$ -	\$ -	
59	1. Gasto Corriente	322	Coertura Estatal	\$ 302,183.98	\$ 625,166.62	\$ 625,166.62	\$ 625,166.62	\$ 625,166.62	\$ 625,166.62	\$ 625,166.62	
60	1. Gasto Corriente	325	Coertura Estatal	\$ 1,546,799.52	\$ 1,290,512.98	\$ 1,290,512.98	\$ 1,290,512.98	\$ 1,290,512.98	\$ 1,290,512.98	\$ 1,290,512.98	
61	1. Gasto Corriente	327	Coertura Estatal	\$ 5,661,590.27	\$ 4,594,739.42	\$ 4,594,739.42	\$ 4,594,739.42	\$ 4,594,739.42	\$ 4,594,739.42	\$ 4,594,739.42	Rendimientos generados por la UAEH \$6,575,684.74
62	1. Gasto Corriente	329	Coertura Estatal	\$ 171,931.85	\$ 29,048.00	\$ 29,048.00	\$ 29,048.00	\$ 29,048.00	\$ 29,048.00	\$ 29,048.00	
63	1. Gasto Corriente	331	Coertura Estatal	\$ 3,864,250.38	\$ 2,143,515.33	\$ 2,143,515.33	\$ 2,143,515.33	\$ 2,143,515.33	\$ 2,143,515.33	\$ 2,143,515.33	
64	1. Gasto Corriente	332	Coertura Estatal	\$ 1,236,019.54	\$ 724,739.49	\$ 724,739.49	\$ 724,739.49	\$ 724,739.49	\$ 724,739.49	\$ 724,739.49	
65	1. Gasto Corriente	333	Coertura Estatal	\$ 2,200,842.22	\$ 889,791.82	\$ 889,791.82	\$ 889,791.82	\$ 889,791.82	\$ 889,791.82	\$ 889,791.82	Rendimientos generados por la UAEH \$2,175,550.00
66	1. Gasto Corriente	334	Coertura Estatal	\$ 5,986,958.46	\$ 3,018,843.33	\$ 3,018,843.33	\$ 3,018,843.33	\$ 2,944,018.33	\$ 2,944,018.33	\$ 2,944,018.33	
67	1. Gasto Corriente	335	Coertura Estatal	\$ 78,150.84	\$ -	\$ -	\$ -	\$ -	\$ -	\$ -	
68	1. Gasto Corriente	336	Coertura Estatal	\$ 1,782,486.69	\$ 1,248,802.61	\$ 1,248,802.61	\$ 1,248,802.61	\$ 1,248,802.61	\$ 1,192,658.61	\$ 1,192,658.61	
69	1. Gasto Corriente	338	Coertura Estatal	\$ 36,730.89	\$ -	\$ -	\$ -	\$ -	\$ -	\$ -	
70	1. Gasto Corriente	339	Coertura Estatal	\$ 24,119,325.58	\$ 28,744,142.86	\$ 28,744,142.86	\$ 28,744,142.86	\$ 28,744,142.86	\$ 28,744,142.86	\$ 28,744,142.86	
71	1. Gasto Corriente	341	Coertura Estatal	\$ 28,174.63	\$ 15,294.60	\$ 15,294.60	\$ 15,294.60	\$ 15,294.60	\$ 15,294.60	\$ 15,294.60	
72	1. Gasto Corriente	343	Coertura Estatal	\$ 52,751.82	\$ -	\$ -	\$ -	\$ -	\$ -	\$ -	
73	1. Gasto Corriente	344	Coertura Estatal	\$ 10,589.44	\$ 4,112.78	\$ 4,112.78	\$ 4,112.78	\$ 4,112.78	\$ 4,112.78	\$ 4,112.78	
74	1. Gasto Corriente	345	Coertura Estatal	\$ 1,572,707.50	\$ 1,857,827.41	\$ 1,857,827.41	\$ 1,857,827.41	\$ 1,857,827.41	\$ 1,857,827.41	\$ 1,857,827.41	
75	1. Gasto Corriente	349	Coertura Estatal	\$ -	\$ 5,800.00	\$ 5,800.00	\$ 5,800.00	\$ 5,800.00	\$ 5,800.00	\$ 5,800.00	
76	1. Gasto Corriente	351	Coertura Estatal	\$ 4,855,776.22	\$ 6,052,604.55	\$ 6,052,604.55	\$ 6,052,604.55	\$ 6,052,604.55	\$ 6,052,604.55	\$ 4,488,511.15	
77	1. Gasto Corriente	352	Coertura Estatal	\$ 1,324,528.70	\$ 817,160.92	\$ 817,160.92	\$ 817,160.92	\$ 817,160.92	\$ 817,160.92	\$ 817,160.92	
78	1. Gasto Corriente	353	Coertura Estatal	\$ 2,478,158.07	\$ 459,845.61	\$ 459,845.61	\$ 459,845.61	\$ 459,845.61	\$ 459,845.61	\$ 459,845.61	
79	1. Gasto Corriente	354	Coertura Estatal	\$ 7,182,545.84	\$ 10,352,935.79	\$ 10,352,935.79	\$ 10,352,935.79	\$ 10,352,935.79	\$ 10,352,935.79	\$ 10,352,935.79	
80	1. Gasto Corriente	355	Coertura Estatal	\$ 2,671,189.38	\$ 2,304,005.49	\$ 2,304,005.49	\$ 2,304,005.49	\$ 2,304,005.49	\$ 2,304,005.49	\$ 2,304,005.49	Rendimientos transferidos \$43,614.79
81	1. Gasto Corriente	357	Coertura Estatal	\$ 9,838,537.03	\$ 10,650,763.42	\$ 10,650,763.42	\$ 10,650,763.42	\$ 10,650,763.42	\$ 10,650,763.42	\$ 10,650,763.42	
82	1. Gasto Corriente	358	Coertura Estatal	\$ 5,986,706.85	\$ 3,706,213.98	\$ 3,706,213.98	\$ 3,706,213.98	\$ 3,706,213.98	\$ 3,706,213.98	\$ 3,706,213.98	
83	1. Gasto Corriente	359	Coertura Estatal	\$ 1,433,526.84	\$ 1,214,461.57	\$ 1,214,461.57	\$ 1,214,461.57	\$ 1,214,461.57	\$ 1,214,461.57	\$ 1,214,461.57	



INFORME DEL PRIMER TRIMESTRE 2023  
EJERCICIO DEL GASTO



ÓRGANO RECTOR: \_\_\_\_\_  
UNIDAD PRESUPUESTAL: UNIVERSIDAD AUTÓNOMA DEL ESTADO DE HIDALGO  
NOMBRE DEL FONDO O PROGRAMA: U006 SUBSIDIOS FEDERALES PARA ORGANISMOS DESCENTRALIZADOS  
ENCARGADO DEL FONDO: \_\_\_\_\_  
EJERCICIO DEL RECURSO: 2022

DATOS DEL ENLACE ADMINISTRATIVO

NOMBRE: L.C. PAULINO YESO OLGUIN  
CARGO: DIRECTOR DE CONTROL PRESUPUESTAL  
CORREO ELECTRÓNICO: paulino\_yeso9514@uaeh.edu.mx  
TELÉFONO(S): 71-72000 Ext. 2827

RECURSOS RADICADOS POR LA SECRETARÍA DE FINANZAS PÚBLICAS  
MINISTRACIONES DIRECTAS



MONTO DE RECURSO PRESUPUESTAL:											
N°	TIPO DE GASTO	PARTIDA GENÉRICA	MUNICIPIO O COBERTURA ESTATAL	APROBADO	MODIFICADO	RECAUDADO (MINISTRADO)	COMPROMETIDO	DEVENGADO	EJERCIDO	PAGADO	OBSERVACIONES
84	1. Gasto Corriente	362	Cobertura Estatal	\$ 4,292,770.43	\$ 1,216,350.91	\$ 1,216,350.91	\$ 1,216,350.91	\$ 1,216,350.91	\$ 1,216,350.91	\$ 1,216,350.91	
85	1. Gasto Corriente	363	Cobertura Estatal	\$ -	\$ 2,000.00	\$ 2,000.00	\$ 2,000.00	\$ 2,000.00	\$ 2,000.00	\$ 2,000.00	
86	1. Gasto Corriente	365	Cobertura Estatal	\$ 11,722.63	\$ 13,920.00	\$ 13,920.00	\$ 13,920.00	\$ 13,920.00	\$ 13,920.00	\$ 13,920.00	
87	1. Gasto Corriente	366	Cobertura Estatal	\$ 27,782.62	\$ 53,000.00	\$ 53,000.00	\$ 53,000.00	\$ 53,000.00	\$ 53,000.00	\$ 53,000.00	
88	1. Gasto Corriente	371	Cobertura Estatal	\$ 1,034,899.56	\$ 456,185.02	\$ 456,185.02	\$ 456,185.02	\$ 456,185.02	\$ 456,185.02	\$ 456,185.02	
89	1. Gasto Corriente	372	Cobertura Estatal	\$ 1,106,359.35	\$ 179,512.50	\$ 179,512.50	\$ 179,512.50	\$ 179,512.50	\$ 179,512.50	\$ 179,512.50	
90	1. Gasto Corriente	375	Cobertura Estatal	\$ 1,314,252.82	\$ 589,212.40	\$ 589,212.40	\$ 589,212.40	\$ 589,212.40	\$ 589,212.40	\$ 589,212.40	
91	1. Gasto Corriente	376	Cobertura Estatal	\$ 449,161.19	\$ 175,259.18	\$ 175,259.18	\$ 175,259.18	\$ 175,259.18	\$ 175,259.18	\$ 175,259.18	
92	1. Gasto Corriente	377	Cobertura Estatal	\$ 70,335.76	\$ -	\$ -	\$ -	\$ -	\$ -	\$ -	
93	1. Gasto Corriente	378	Cobertura Estatal	\$ 221,564.40	\$ -	\$ -	\$ -	\$ -	\$ -	\$ -	
94	1. Gasto Corriente	379	Cobertura Estatal	\$ 276,614.90	\$ 48.00	\$ 48.00	\$ 48.00	\$ 48.00	\$ 48.00	\$ 48.00	
95	1. Gasto Corriente	381	Cobertura Estatal	\$ 68,381.98	\$ -	\$ -	\$ -	\$ -	\$ -	\$ -	
96	1. Gasto Corriente	382	Cobertura Estatal	\$ 317.49	\$ -	\$ -	\$ -	\$ -	\$ -	\$ -	
97	1. Gasto Corriente	383	Cobertura Estatal	\$ 3,797,517.76	\$ 1,078,425.13	\$ 1,078,425.13	\$ 1,078,425.13	\$ 1,078,425.13	\$ 1,078,425.13	\$ 1,078,425.13	
98	1. Gasto Corriente	384	Cobertura Estatal	\$ -	\$ 40,768.92	\$ 40,768.92	\$ 40,768.92	\$ 40,768.92	\$ 40,768.92	\$ 40,768.92	
99	1. Gasto Corriente	392	Cobertura Estatal	\$ 5,006,675.73	\$ 5,171,618.98	\$ 5,171,618.98	\$ 5,171,618.98	\$ 5,171,618.98	\$ 5,171,618.98	\$ 5,171,618.98	
100	1. Gasto Corriente	399	Cobertura Estatal	\$ 5,698,784.60	\$ 129.65	\$ 129.65	\$ 129.65	\$ 129.65	\$ 129.65	\$ 129.65	Rendimientos generados por la SFP \$588,416.82 de los cuales se transfirieron a la UAEH \$547,106.82 por lo cual la SFP reintegra \$41,310, Rendimientos generados UAEH \$21,407,943.72, Reintegro de la UAEH a la TESOFE por rendimientos generados \$282,588.48
TOTAL				\$ 1,514,972,930.00	\$ 1,514,972,930.00	\$ 1,514,972,930.00	\$ 1,514,972,930.00	\$ 1,514,893,860.26	\$ 1,514,646,452.74	\$ 1,513,082,359.34	

NOTA: EL FORMATO DEBE LLENARSE POR FONDO FEDERAL Y CIFRAS ACUMULADAS AL TRIMESTRE CORRESPONDIENTE

ELABORÓ  
L.C. David Gómez López  
Jefe del Departamento de Análisis y Seguimiento

REVISÓ  
L.C. Paulino Yeso Olguin  
Director de Control Presupuestal

AUTORIZÓ  
L.C. Gabriela Mejía Valencia  
Coordinadora de Administración y Finanzas



**INFORME DEL PRIMER TRIMESTRE 2023  
EJERCICIO DEL GASTO**



FEG

ÓRGANO RECTOR: \_\_\_\_\_  
UNIDAD PRESUPUESTAL: UNIVERSIDAD AUTÓNOMA DEL ESTADO DE HIDALGO  
NOMBRE DEL FONDO O PROGRAMA: U006 SUBSIDIOS FEDERALES PARA ORGANISMOS DESCENTRALIZADOS EXTRAORDINARIO  
ENCARGADO DEL FONDO: \_\_\_\_\_  
EJERCICIO DEL RECURSO: 2022

**DATOS DEL ENLACE ADMINISTRATIVO**

NOMBRE: L.C. PAULINO YESO OLGUIN  
CARGO: DIRECTOR DE CONTROL PRESUPUESTAL  
CORREO ELECTRÓNICO: paulino\_yeso9514@uah.edu.mx  
TELÉFONO(S): 71-72000 Ext. 2827

RECURSOS RADICADOS POR LA SECRETARÍA DE FINANZAS PÚBLICAS  
MINISTRACIONES DIRECTAS

☒ X  
☐

				MONTO DE RECURSO PRESUPUESTAL:								OBSERVACIONES
N°	TIPO DE GASTO	PARTIDA GENÉRICA	MUNICIPIO O COBERTURA ESTATAL	APROBADO	MODIFICADO	RECAUDADO (MINISTRADO)	COMPROMETIDO	DEVENGADO	EJERCIDO	PAGADO		
1	1. Gasto Corriente	311	Cobertura Estatal	\$ -	\$ 400,000.00	\$ 400,000.00	\$ 400,000.00	\$ 400,000.00	\$ 400,000.00	\$ 400,000.00	\$ 400,000.00	Rendimientos generados por la SFP \$1,099.61 de los cuales se transfirieron a la UAHEH \$1,097.61 por lo cual la SFP reintegra \$2.00, Rendimientos generados por la UAHEH \$3,525.68, Reintegro de Rendimientos por la UAHEH \$863.29
TOTAL				\$ -	\$ 400,000.00	\$ 400,000.00	\$ 400,000.00	\$ 400,000.00	\$ 400,000.00	\$ 400,000.00	\$ 400,000.00	

NOTA: EL FORMATO DEBE LLENARSE POR FONDO FEDERAL Y CIFRAS ACUMULADAS AL TRIMESTRE CORRESPONDIENTE

ELABORÓ  
L.C. David Gómez López  
Jefe del Departamento de Análisis y Seguimiento

REVISÓ  
L.C. Paulino Yeso Olguin  
Director de Control Presupuestal

AUTORIZÓ  
L.C. Gabriela Mejía Valencia  
Coordinadora de Administración y Finanzas





INFORME DEL PRIMER TRIMESTRE 2023  
EJERCICIO DEL GASTO



FEG

ÓRGANO RECTOR: \_\_\_\_\_  
UNIDAD PRESUPUESTAL: UNIVERSIDAD AUTÓNOMA DEL ESTADO DE HIDALGO  
NOMBRE DEL FONDO O PROGRAMA: U006 SUBSIDIOS FEDERALES PARA ORGANISMOS DESCENTRALIZADOS EXTRAORDINARIO  
ENCARGADO DEL FONDO: \_\_\_\_\_  
EJERCICIO DEL RECURSO: 2022

DATOS DEL ENLACE ADMINISTRATIVO

NOMBRE: L.C. PAULINO YESO OLGUIN  
CARGO: DIRECTOR DE CONTROL PRESUPUESTAL  
CORREO ELECTRÓNICO: paulino\_yeso9514@uaeh.edu.mx  
TELÉFONO(S): 71-72000 Ext. 2827

RECURSOS RADICADOS POR LA SECRETARÍA DE FINANZAS PÚBLICAS

MINISTRACIONES DIRECTAS



				MONTO DE RECURSO PRESUPUESTAL:							
N°	TIPO DE GASTO	PARTIDA GENÉRICA	MUNICIPIO O COBERTURA ESTATAL	APROBADO	MODIFICADO	RECAUDADO (MINISTRADO)	COMPROMETIDO	DEVENGADO	EJERCIDO	PAGADO	OBSERVACIONES
1	1. Gasto Corriente	311	Cobertura Estatal	\$ -	\$ 1,000,000.00	\$ 1,000,000.00	\$ 1,000,000.00	\$ 1,000,000.00	\$ 1,000,000.00	\$ 1,000,000.00	Rendimientos generados por la SFP \$2,756.85 de los cuales se transfirieron a la UAEH \$2,744.01 por lo cual la SFP reintegra \$12.84, Rendimientos generados por la UAEH \$9,092.56, Reintegro de Rendimientos por la UAEH \$10,506.57
TOTAL				\$ -	\$ 1,000,000.00	\$ 1,000,000.00	\$ 1,000,000.00	\$ 1,000,000.00	\$ 1,000,000.00	\$ 1,000,000.00	

NOTA: EL FORMATO DEBE LLENARSE POR FONDO FEDERAL Y CIFRAS ACUMULADAS AL TRIMESTRE CORRESPONDIENTE

ELABORÓ  
L.C. David Gómez López  
Jefe del Departamento de Análisis y Seguimiento

REVISÓ  
L.C. Paulino Yeso Olguin  
Director de Control Presupuestal

AUTORIZÓ  
L.C. Gabriela Mejía Valencia  
Coordinadora de Administración y Finanzas



**INFORME DEL PRIMER TRIMESTRE 2023  
EJERCICIO DEL GASTO**



ÓRGANO RECTOR: \_\_\_\_\_  
UNIDAD PRESUPUESTAL: UNIVERSIDAD AUTÓNOMA DEL ESTADO DE HIDALGO  
NOMBRE DEL FONDO O PROGRAMA: U006 SUBSIDIOS FEDERALES PARA ORGANISMOS DESCENTRALIZADOS EXTRAORDINARIO  
ENCARGADO DEL FONDO: \_\_\_\_\_  
EJERCICIO DEL RECURSO: 2022

**DATOS DEL ENLACE ADMINISTRATIVO**

NOMBRE: L.C. PAULINO YESO OLGUIN  
CARGO: DIRECTOR DE CONTROL PRESUPUESTAL  
CORREO ELECTRÓNICO: paulino\_yeso9514@uaeh.edu.mx  
TELÉFONO(S): 71-72000 Ext. 2827

**RECURSOS RADICADOS POR LA SECRETARÍA DE FINANZAS PÚBLICAS**

**MINISTRACIONES DIRECTAS**

☒ X  
☐

MONTO DE RECURSO PRESUPUESTAL:											
N°	TIPO DE GASTO	PARTIDA GENÉRICA	MUNICIPIO O COBERTURA ESTATAL	APROBADO	MODIFICADO	RECAUDADO (MINISTRADO)	COMPROMETIDO	DEVENGADO	EJERCIDO	PAGADO	OBSERVACIONES
1	1. Gasto Corriente	311	Cobertura Estatal	\$ -	\$ 24,297.00	\$ 24,297.00	\$ 24,297.00	\$ 24,297.00	\$ 24,297.00	\$ 24,297.00	Rendimientos generados por la SFP \$606.64 los cuales no se transfirieron a la UAEH por lo cual la SFP reintegra \$606.64, Rendimientos generados por la UAEH \$2,037.89, Reintegro de Capital \$924.00, Reintegro de Rendimientos generados por la UAEH \$2,037.89
2	1. Gasto Corriente	317	Cobertura Estatal	\$ -	\$ 274,779.00	\$ 274,779.00	\$ 274,779.00	\$ 274,779.00	\$ 274,779.00	\$ 274,779.00	
<b>TOTAL</b>				\$ -	\$ 299,076.00	\$ 299,076.00	\$ 299,076.00	\$ 299,076.00	\$ 299,076.00	\$ 299,076.00	

NOTA: EL FORMATO DEBE LLENARSE POR FONDO FEDERAL Y CIFRAS ACUMULADAS AL TRIMESTRE CORRESPONDIENTE

ELABORÓ  
L.C. David Gómez López  
Jefe del Departamento de Análisis y Seguimiento

REVISÓ  
L.C. Paulino Yeso Olguin  
Director de Control Presupuestal

AUTORIZÓ  
L.C. Gabriela Mejía Valencia  
Coordinadora de Administración y Finanzas





INFORME DEL PRIMER TRIMESTRE 2023  
EJERCICIO DEL GASTO



FEG

ÓRGANO RECTOR: \_\_\_\_\_  
UNIDAD PRESUPUESTAL: UNIVERSIDAD AUTÓNOMA DEL ESTADO DE HIDALGO  
NOMBRE DEL FONDO O PROGRAMA: U006 SUBSIDIOS FEDERALES PARA ORGANISMOS DESCENTRALIZADOS  
ENCARGADO DEL FONDO: \_\_\_\_\_  
EJERCICIO DEL RECURSO: 2022

DATOS DEL ENLACE ADMINISTRATIVO

NOMBRE: L.C. PAULINO YESO OLGUIN  
CARGO: DIRECTOR DE CONTROL PRESUPUESTAL  
CORREO ELECTRÓNICO: paulino\_yeso9514@uaeh.edu.mx  
TELÉFONO(S): 71-72000 Ext. 2827

RECURSOS RADICADOS POR LA SECRETARÍA DE FINANZAS PÚBLICAS



MINISTRACIONES DIRECTAS

MONTO DE RECURSO PRESUPUESTAL:											OBSERVACIONES
N°	TIPO DE GASTO	PARTIDA GENÉRICA	MUNICIPIO O COBERTURA ESTATAL	APROBADO	MODIFICADO	RECAUDADO (MINISTRADO)	COMPROMETIDO	DEVENGADO	EJERCIDO	PAGADO	
1	1. Gasto Corriente	113	Cobertura Estatal	\$ -	\$ 36,024,661.00	\$ 36,024,661.00	\$ 36,024,661.00	\$ 36,024,661.00	\$ 36,024,661.00	\$ 36,024,661.00	Rendimientos generados por la UAEH \$24,003.00
			TOTAL	\$ -	\$ 36,024,661.00	\$ 36,024,661.00	\$ 36,024,661.00	\$ 36,024,661.00	\$ 36,024,661.00	\$ 36,024,661.00	

NOTA: EL FORMATO DEBE LLENARSE POR FONDO FEDERAL Y CIFRAS ACUMULADAS AL TRIMESTRE CORRESPONDIENTE

ELABORÓ  
L.C. David Gómez López  
Jefe del Departamento de Análisis y Seguimiento

REVISÓ  
L.C. Paulino Yaso Olguin  
Director de Control Presupuestal

AUTORIZÓ  
L.C. Gabriela Mejía Valencia  
Coordinadora de Administración y Finanzas



**INFORME DEL PRIMER TRIMESTRE 2023  
EJERCICIO DEL GASTO**



FEG

ÓRGANO RECTOR: \_\_\_\_\_  
UNIDAD PRESUPUESTAL: UNIVERSIDAD AUTÓNOMA DEL ESTADO DE HIDALGO  
NOMBRE DEL FONDO O PROGRAMA: 1008 FAM INFRAESTRUCTURA EDUCATIVA SUPERIOR  
ENCARGADO DEL FONDO: \_\_\_\_\_  
EJERCICIO DEL RECURSO: 2022

**DATOS DEL ENLACE ADMINISTRATIVO**

NOMBRE: L.C. PAULINO YESO OLGUIN  
CARGO: DIRECTOR DE CONTROL PRESUPUESTAL  
CORREO ELECTRÓNICO: paulino\_yeso9514@uah.edu.mx  
TELÉFONO(S): 71-72000 Ext. 2827

RECURSOS RADICADOS POR LA SECRETARÍA DE FINANZAS PÚBLICAS  
MINISTRACIONES DIRECTAS

☒   
 ☐

				MONTO DE RECURSO PRESUPUESTAL:							
N°	TIPO DE GASTO	PARTIDA GENÉRICA	MUNICIPIO O COBERTURA ESTATAL	APROBADO	MODIFICADO	RECAUDADO (MINISTRADO)	COMPROMETIDO	DEVENGADO	EJERCIDO	PAGADO	OBSERVACIONES
2	2. Gasto de Capital	622	Cobertura Estatal	\$ 24,895,429.00	\$ 32,366,887.10	\$ 32,366,887.10	\$ 32,366,887.10	\$ 32,366,887.10	\$ 32,366,887.10	\$ 32,366,887.10	Rendimientos transferidos por gobierno \$64,225.93, Rendimientos generados UAEH \$386,800.65, Reintegro de Rendimientos \$62,181.78
TOTAL				\$ 24,895,429.00	\$ 32,366,887.10	\$ 32,366,887.10	\$ 32,366,887.10	\$ 32,366,887.10	\$ 32,366,887.10	\$ 32,366,887.10	

NOTA: EL FORMATO DEBE LLENARSE POR FONDO FEDERAL Y CIFRAS ACUMULADAS AL TRIMESTRE CORRESPONDIENTE

ELABORÓ  
L.C. David Gómez López  
Jefe del Departamento de Análisis y Seguimiento

REVISÓ  
L.C. Paulino Yeso Olguin  
Director de Control Presupuestal

AUTORIZÓ  
L.C. Gabriela Mejía Valencia  
Coordinadora de Administración y Finanzas





**INFORME DEL PRIMER TRIMESTRE 2023  
EJERCICIO DEL GASTO**



ÓRGANO RECTOR: \_\_\_\_\_  
 UNIDAD PRESUPUESTAL: UNIVERSIDAD AUTÓNOMA DEL ESTADO DE HIDALGO  
 NOMBRE DEL FONDO O PROGRAMA: 1008 FAM INFRAESTRUCTURA EDUCATIVA MEDIA SUPERIOR  
 ENCARGADO DEL FONDO: \_\_\_\_\_  
 EJERCICIO DEL RECURSO: 2022

**DATOS DEL ENLACE ADMINISTRATIVO**

NOMBRE: L.C. PAULINO YESO OLGUIN  
 CARGO: DIRECTOR DE CONTROL PRESUPUESTAL  
 CORREO ELECTRÓNICO: paulino\_veso9514@uah.edu.mx  
 TELÉFONO(S): 71-72000 Ext. 2827

RECURSOS RADICADOS POR LA SECRETARÍA DE FINANZAS PÚBLICAS  
 MINISTRACIONES DIRECTAS

☒ X  
☐

MONTO DE RECURSO PRESUPUESTAL:											
N°	TIPO DE GASTO	PARTIDA GENÉRICA	MUNICIPIO O COBERTURA ESTATAL	APROBADO	MODIFICADO	RECAUDADO (MINISTRADO)	COMPROMETIDO	DEVENGADO	EJERCIDO	PAGADO	OBSERVACIONES
1	2. Gasto de Capital	622	Cobertura Estatal	\$ 2,928,600.00	\$ 3,807,293.70	\$ 3,807,293.70	\$ 3,807,293.70	\$ 3,807,293.70	\$ 3,807,293.70	\$ 3,807,293.70	Rendimientos transferidos por gobierno \$7,577.42, Rendimientos generados UAEH \$89,021.64. Reintegro de Rendimientos \$13,077.71
			TOTAL	\$ 2,928,600.00	\$ 3,807,293.70	\$ 3,807,293.70	\$ 3,807,293.70	\$ 3,807,293.70	\$ 3,807,293.70	\$ 3,807,293.70	

NOTA: EL FORMATO DEBE LLENARSE POR FONDO FEDERAL Y CIFRAS ACUMULADAS AL TRIMESTRE CORRESPONDIENTE

ELABORÓ  
 L.C. David Gómez López  
 Jefe del Departamento de Análisis y Seguimiento

REVISÓ  
 L.C. Paulino Yeso Olguin  
 Director de Control Presupuestal

AUTORIZÓ  
 L.C. Gabriela Mejía Valencia  
 Coordinadora de Administración y Finanzas



**INFORME DEL PRIMER TRIMESTRE 2023  
DESTINO DEL GASTO**



FDG

ÓRGANO RECTOR:  
UNIDAD PRESUPUESTAL: UNIVERSIDAD AUTÓNOMA DEL ESTADO DE HIDALGO  
NOMBRE DEL FONDO O PROGRAMA: 1008 FAM INFRAESTRUCTURA EDUCATIVA MEDIA SUPERIOR Y SUPERIOR  
ENCARGADO DEL FONDO:  
EJERCICIO DEL RECURSO: 2022

DATOS DEL ENLACE ADMINISTRATIVO  
NOMBRE: L.C. PAULNO YESO OLGUIN  
CARGO: DIRECTOR DE CONTROL PRESUPUESTAL  
CORREO ELECTRÓNICO: paulino\_ieso9514@uaeh.edu.mx  
TELÉFONO(S): 71-72000 Ext. 2827

RECURSOS RADICADOS POR LA SECRETARÍA DE FINANZAS PÚBLICAS  
MINISTRACIONES DIRECTAS



					MONTO DE RECURSO PRESUPUESTAL:						
N°	FOLIO	NOMBRE DE LA OBRA O PROYECTO	CLAVE DE LA OBRA O PROYECTO	MUNICIPIO O COBERTURA ESTATAL	MODIFICADO	RECAUDADO (MINISTRADO)	COMPROMETIDO	DEVENGADO	EJERCIDO	PAGADO	OBSERVACIONES
1	HID220102065358	Construcción en planta alta de 3 aulas, escaleras y pasillos	2022/FAMMD-0090	Cobertura Estatal	3,807,293.70	\$ 3,807,293.70	\$ 3,807,293.70	\$ 3,807,293.70	\$ 3,807,293.70	\$ 3,807,293.70	Rendimientos transferidos por gobierno \$7,577.42, Rendimientos generados UAEH \$89,021.64. Reintegro de Rendimientos \$13,077.71
2	HID230102212837	Construcción en planta alta de 3 aulas, escaleras y pasillos	2022/FAMMD-0090	Cobertura Estatal	7,577.42	\$ 7,577.42	\$ 7,577.42	\$ 7,577.42	\$ 7,577.42	\$ 7,577.42	
TOTAL					\$ 3,814,871.12	\$ 3,814,871.12	\$ 3,814,871.12	\$ 3,814,871.12	\$ 3,814,871.12	\$ 3,814,871.12	

NOTA: EL FORMATO DEBE LLENARSE POR FONDO FEDERAL Y CIFRAS ACUMULADAS AL TRIMESTRE CORRESPONDIENTE

ELABORÓ  
L.C. David Gómez López  
Jefe del Departamento de Análisis y Seguimiento

REVISÓ  
L.C. Paulino Yeso Olguin  
Director de Control Presupuestal

AUTORIZÓ  
L.C. Gabriela Mejía Valencia  
Coordinadora de Administración y Finanzas





**INFORME DEL PRIMER TRIMESTRE 2023  
DESTINO DEL GASTO**



FDG

ORGANO RECTOR: \_\_\_\_\_  
UNIDAD PRESUPUESTAL: UNIVERSIDAD AUTONOMA DEL ESTADO DE HIDALGO  
NOMBRE DEL FONDO O PROGRAMA: 1008 FAM INFRAESTRUCTURA EDUCATIVA MEDIA SUPERIOR Y SUPERIOR  
ENCARGADO DEL FONDO: \_\_\_\_\_  
EJERCICIO DEL RECURSO: 2022

**DATOS DEL ENLACE ADMINISTRATIVO**

NOMBRE: L.C. PAULINO YESO OLGUIN  
CARGO: DIRECTOR DE CONTROL PRESUPUESTAL  
CORREO ELECTRÓNICO: paulino\_yeso9514@uaeh.edu.mx  
TELÉFONO(S): 71-72000 Ext. 2827

**RECURSOS RADICADOS POR LA SECRETARÍA DE FINANZAS PÚBLICAS  
MINISTRACIONES DIRECTAS**



N°	FOLIO	NOMBRE DE LA OBRA O PROYECTO	CLAVE DE LA OBRA O PROYECTO	MUNICIPIO O COBERTURA ESTATAL	MONTOS DE RECURSO PRESUPUESTAL:						OBSERVACIONES
					MODIFICADO	RECAUDADO (MINISTRADO)	COMPROMETIDO	DEVENGADO	EJERCIDO	PAGADO	
1	HID220102065356	Terminación de nivel dos del edificio de aulas multidisciplinarias (Servicios Académicos), en Ciudad Universitaria de Tulancingo.	2022/FAMIS-00091	Cobertura Estatal	\$ 20,908,221.10	\$ 20,908,221.10	\$ 20,908,221.10	\$ 20,908,221.10	\$ 20,908,221.10	\$ 20,908,221.10	Rendimientos transferidos por gobierno \$64,225.93, Rendimientos generados UAEH \$386,800.65 Reintegro de Rendimientos \$62,181.78
2	HID220102065356	Terminación de edificio J, nivel dos: seis aulas didácticas y escalera en la Escuela Superior de Ciudad Sahagún	2022/FAMIS-00091	Cobertura Estatal	11,458,666.00	\$ 11,458,666.00	\$ 11,458,666.00	\$ 11,458,666.00	\$ 11,458,666.00	\$ 11,458,666.00	
3	HID230102212831	Terminación de nivel dos del edificio de aulas multidisciplinarias (Servicios Académicos), en Ciudad Universitaria de Tulancingo y Terminación de edificio J, nivel dos: seis aulas didácticas y escalera en la Escuela Superior de Ciudad Sahagún	2022/FAMIS-00091	Cobertura Estatal	64,225.93	\$ 64,225.93	\$ 64,225.93	\$ 64,225.93	\$ 64,225.93	\$ 64,225.93	
<b>TOTAL</b>					<b>\$ 32,431,113.03</b>	<b>\$ 32,431,113.03</b>	<b>\$ 32,431,113.03</b>	<b>\$ 32,431,113.03</b>	<b>\$ 32,431,113.03</b>	<b>\$ 32,431,113.03</b>	

NOTA: EL FORMATO DEBE LLENARSE POR FONDO FEDERAL Y CIFRAS ACUMULADAS AL TRIMESTRE CORRESPONDIENTE

ELABORÓ  
L.C. David Gómez López  
Jefe del Departamento de Análisis y Seguimiento

REVISÓ  
L.C. Paulino Yeso Olguin  
Director de Control Presupuestal

AUTORIZÓ  
L.C. Gabriela Mejía Valencia  
Coordinadora de Administración y Finanzas

