



UNIVERSIDAD AUTÓNOMA DEL ESTADO DE HIDALGO
Estado Analítico del Ejercicio del Presupuesto de Egresos
Clasificación por Objeto del Gasto (Capítulo y Concepto)
Del 01 de Enero al 30 de Junio de 2023



Concepto	Egresos					Subejercicio
	Aprobado	Ampliaciones/ Reducciones	Modificado	Devengado	Pagado	
	1	2	3 = (1 + 2)	4	5	
Servicios Personales	\$ 1,791,045,644.01	\$ 40,468,793.25	\$ 1,831,514,437.26	\$ 781,221,257.93	\$ 738,768,354.72	\$ 1,050,293,179.33
Remuneraciones al Personal de Carácter Permanente	\$ 778,090,283.67	-\$ 4,496,213.48	\$ 773,594,070.19	\$ 392,035,811.17	\$ 392,035,811.17	\$ 381,558,259.02
Remuneraciones al Personal de Carácter Transitorio	\$ 30,000.00	-\$ 30,000.00	\$ -	\$ -	\$ -	\$ -
Remuneraciones Adicionales y Especiales	\$ 424,326,688.12	-\$ 26,888,966.43	\$ 397,437,721.69	\$ 95,553,761.57	\$ 95,437,829.20	\$ 301,883,960.12
Seguridad Social	\$ 267,606,317.66	-\$ 17,847,611.14	\$ 249,758,706.52	\$ 142,797,110.91	\$ 104,873,370.08	\$ 106,961,595.61
Otras Prestaciones Sociales y Económicas	\$ 232,413,013.65	\$ 53,653,728.68	\$ 286,066,742.33	\$ 110,241,077.82	\$ 105,827,847.81	\$ 175,825,664.51
Previsiones	\$ 20,244,346.89	\$ 17,382,168.40	\$ 37,626,515.29	\$ -	\$ -	\$ 37,626,515.29
Pago de Estímulos a Servidores Públicos	\$ 68,334,994.03	\$ 18,695,687.21	\$ 87,030,681.24	\$ 40,593,496.46	\$ 40,593,496.46	\$ 46,437,184.78
Materiales y Suministros	\$ 133,083,530.04	\$ 35,208,078.60	\$ 168,291,608.65	\$ 71,656,092.98	\$ 71,411,459.14	\$ 96,635,515.67
Materiales de Administración, Emisión de Documentos	\$ 56,042,661.90	\$ 5,226,224.00	\$ 61,268,885.90	\$ 25,015,161.04	\$ 24,926,446.56	\$ 36,253,724.86
Alimentos y Utensilios	\$ 174,622.50	\$ 466,562.65	\$ 641,185.15	\$ 291,205.15	\$ 291,205.15	\$ 349,980.00
Materias Primas y Materiales de Producción y Comercio	\$ -	\$ -	\$ -	\$ -	\$ -	\$ -
Materiales y Artículos de Construcción y de Reparación	\$ 22,458,720.61	\$ 20,982,877.86	\$ 43,441,598.47	\$ 25,926,305.23	\$ 25,865,776.43	\$ 17,515,293.25
Productos Químicos, Farmacéuticos y de Laboratorio	\$ 21,629,978.80	-\$ 2,167,497.98	\$ 19,462,480.82	\$ 573,125.31	\$ 573,125.31	\$ 18,889,355.50
Combustibles, Lubricantes y Aditivos	\$ 15,271,432.75	-\$ 675,927.29	\$ 14,595,505.47	\$ 5,366,936.92	\$ 5,271,546.36	\$ 9,228,568.55
Vestuario, Blancos, Prendas de Protección y Artículos	\$ 7,460,350.12	-\$ 175,338.03	\$ 7,285,012.10	\$ 1,684,406.49	\$ 1,684,406.49	\$ 5,600,605.61
Materiales y Suministros Para Seguridad	\$ -	\$ -	\$ -	\$ -	\$ -	\$ -
Herramientas, Refacciones y Accesorios Menores	\$ 10,045,763.36	\$ 11,551,177.38	\$ 21,596,940.74	\$ 12,798,952.85	\$ 12,798,952.85	\$ 8,797,987.89
Servicios Generales	\$ 528,306,928.49	\$ 227,679,077.82	\$ 755,986,006.31	\$ 188,402,647.81	\$ 181,211,126.05	\$ 567,583,358.49
Servicios Básicos	\$ 82,586,397.66	\$ 1,394,166.08	\$ 83,980,563.73	\$ 36,867,413.16	\$ 36,852,791.87	\$ 47,113,150.57
Servicios de Arrendamiento	\$ 26,079,877.78	\$ 3,835,877.14	\$ 29,915,754.92	\$ 7,966,090.83	\$ 6,563,710.28	\$ 21,949,664.09
Servicios Profesionales, Científicos, Técnicos y Otros	\$ 116,668,372.14	\$ 14,457,017.08	\$ 131,125,389.22	\$ 60,043,700.28	\$ 57,740,911.09	\$ 71,081,688.94
Servicios Financieros, Bancarios y Comerciales	\$ 5,037,932.96	\$ 6,312,045.06	\$ 11,349,978.02	\$ 590,570.45	\$ 590,570.45	\$ 10,759,407.57
Servicios de Instalación, Reparación, Mantenimiento	\$ 45,798,665.13	\$ 35,104,904.65	\$ 80,903,569.78	\$ 31,105,419.68	\$ 30,950,529.05	\$ 49,798,150.10
Servicios de Comunicación Social y Publicidad	\$ 4,383,479.33	-\$ 1,004,904.94	\$ 3,378,574.39	\$ 696,995.18	\$ 696,995.18	\$ 2,681,579.21
Servicios de Traslado y Viáticos	\$ 13,595,442.15	-\$ 2,372,780.93	\$ 11,222,661.22	\$ 2,552,286.39	\$ 2,479,892.23	\$ 8,670,374.84
Servicios Oficiales	\$ 15,909,107.74	-\$ 3,111,466.99	\$ 12,797,640.75	\$ 3,366,818.54	\$ 3,207,834.97	\$ 9,430,822.21
Otros Servicios Generales	\$ 218,247,653.60	\$ 173,064,220.67	\$ 391,311,874.27	\$ 45,213,353.30	\$ 42,127,890.94	\$ 346,098,520.97
Transferencias, Asignaciones, Subsidios y Otras Ayudas	\$ 172,463,722.10	\$ 3,393,589.78	\$ 175,857,311.89	\$ 85,267,347.79	\$ 75,314,032.81	\$ 90,589,964.10
Transferencias Internas y Asignaciones al Sector Público	\$ 156,041,319.93	\$ 2,230,995.12	\$ 158,272,315.05	\$ 77,137,381.81	\$ 67,224,066.83	\$ 81,134,933.24
Transferencias al Resto del Sector Público	\$ -	\$ -	\$ -	\$ -	\$ -	\$ -
Subsidios y Subvenciones	\$ -	\$ -	\$ -	\$ -	\$ -	\$ -



UNIVERSIDAD AUTÓNOMA DEL ESTADO DE HIDALGO
 Estado Analítico del Ejercicio del Presupuesto de Egresos
 Clasificación por Objeto del Gasto (Capítulo y Concepto)
 Del 01 de Enero al 30 de Junio de 2023



Concepto	Egresos					Subejercicio
	Aprobado	Ampliaciones/ Reducciones	Modificado	Devengado	Pagado	
	1	2	3 = (1 + 2)	4	5	
Ayudas Sociales	\$ 4,796,994.17	\$ 1,290,897.81	\$ 6,087,891.98	\$ 2,317,261.98	\$ 2,277,261.98	\$ 3,770,630.00
Pensiones y Jubilaciones	\$ -	\$ -	\$ -	\$ -	\$ -	\$ -
Transferencias a Fideicomisos, Mandatos y Otros An	\$ -	\$ -	\$ -	\$ -	\$ -	\$ -
Transferencias a la Seguridad Social	\$ -	\$ -	\$ -	\$ -	\$ -	\$ -
Donativos	\$ 11,625,408.00	\$ 128,303.15	\$ 11,497,104.85	\$ 5,812,704.00	\$ 5,812,704.00	\$ 5,684,400.85
Transferencias al Exterior	\$ -	\$ -	\$ -	\$ -	\$ -	\$ -
Bienes Muebles, Inmuebles e Intangibles	\$ 155,899,584.65	\$ 183,080,169.87	\$ 338,979,754.52	\$ 241,618,578.81	\$ 183,514,753.89	\$ 97,361,175.71
Mobiliario y Equipo de Administración	\$ 82,669,308.14	\$ 103,831,082.35	\$ 186,500,390.48	\$ 160,663,146.88	\$ 109,047,695.60	\$ 25,837,243.61
Mobiliario y Equipo Educativo y Recreativo	\$ 18,544,397.05	\$ 30,894,997.16	\$ 49,439,394.21	\$ 40,627,808.07	\$ 34,505,684.17	\$ 8,811,586.14
Equipo e Instrumental Médico y de Laboratorio	\$ 25,226,010.47	\$ 2,072,668.73	\$ 23,153,341.74	\$ 79,385.76	\$ 79,385.76	\$ 23,073,955.98
Vehículos y Equipo de Transporte	\$ 57,000.00	\$ 17,253,286.20	\$ 17,310,286.20	\$ 2,055,436.00	\$ 2,055,436.00	\$ 15,254,850.20
Equipo de Defensa y Seguridad	\$ -	\$ -	\$ -	\$ -	\$ -	\$ -
Maquinaria, Otros Equipos y Herramientas	\$ 22,726,798.18	\$ 38,110,101.01	\$ 60,836,899.19	\$ 37,952,648.29	\$ 37,586,398.55	\$ 22,884,250.91
Activos Biológicos	\$ -	\$ -	\$ -	\$ -	\$ -	\$ -
Bienes Inmuebles	\$ 12,274.00	\$ 12,274.00	\$ -	\$ -	\$ -	\$ -
Activos Intangibles	\$ 6,663,796.81	\$ 4,924,354.12	\$ 1,739,442.69	\$ 240,153.81	\$ 240,153.81	\$ 1,499,288.88
Inversión Pública	\$ 634,181,067.96	\$ 74,993,447.76	\$ 709,174,515.72	\$ 117,308,573.01	\$ 113,367,814.92	\$ 591,865,942.71
Obra Pública en Bienes de Dominio Público	\$ -	\$ -	\$ -	\$ -	\$ -	\$ -
Obra Pública en Bienes Propios	\$ 634,181,067.96	\$ 74,993,447.76	\$ 709,174,515.72	\$ 117,308,573.01	\$ 113,367,814.92	\$ 591,865,942.71
Proyectos Productivos y Acciones de Fomento	\$ -	\$ -	\$ -	\$ -	\$ -	\$ -
Inversiones Financieras y Otras Provisiones	\$ -	\$ -	\$ -	\$ -	\$ -	\$ -
Inversiones Para el Fomento de Actividades Productiv	\$ -	\$ -	\$ -	\$ -	\$ -	\$ -
Acciones y Participaciones de Capital	\$ -	\$ -	\$ -	\$ -	\$ -	\$ -
Compra de Títulos y Valores	\$ -	\$ -	\$ -	\$ -	\$ -	\$ -
Concesión de Préstamos	\$ -	\$ -	\$ -	\$ -	\$ -	\$ -
Inversiones en Fideicomisos, Mandatos y Otros Anál	\$ -	\$ -	\$ -	\$ -	\$ -	\$ -
Otras Inversiones Financieras	\$ -	\$ -	\$ -	\$ -	\$ -	\$ -
Provisiones para Contingencias y Otras Erogaciones E	\$ -	\$ -	\$ -	\$ -	\$ -	\$ -
Participaciones y Aportaciones	\$ -	\$ -	\$ -	\$ -	\$ -	\$ -
Participaciones	\$ -	\$ -	\$ -	\$ -	\$ -	\$ -
Aportaciones	\$ -	\$ -	\$ -	\$ -	\$ -	\$ -
Convenios	\$ -	\$ -	\$ -	\$ -	\$ -	\$ -




UNIVERSIDAD AUTÓNOMA DEL ESTADO DE HIDALGO
Estado Analítico del Ejercicio del Presupuesto de Egresos
Clasificación por Objeto del Gasto (Capítulo y Concepto)
Del 01 de Enero al 30 de Junio de 2023





Concepto	Egresos					Subejercicio
	Aprobado	Ampliaciones/ Reducciones	Modificado	Devengado	Pagado	
	1	2	3 = (1 + 2)	4	5	
Deuda Pública	\$ -	\$ -	\$ -	\$ -	\$ -	\$ -
Amortización de la Deuda Pública	\$ -	\$ -	\$ -	\$ -	\$ -	\$ -
Intereses de la Deuda Pública	\$ -	\$ -	\$ -	\$ -	\$ -	\$ -
Comisiones de la Deuda Pública	\$ -	\$ -	\$ -	\$ -	\$ -	\$ -
Gastos de la Deuda Pública	\$ -	\$ -	\$ -	\$ -	\$ -	\$ -
Costo por Coberturas	\$ -	\$ -	\$ -	\$ -	\$ -	\$ -
Apoyos Financieros	\$ -	\$ -	\$ -	\$ -	\$ -	\$ -
Adeudos de Ejercicios Fiscales Anteriores (Adefas)	\$ -	\$ -	\$ -	\$ -	\$ -	\$ -
Total del gasto	\$ 3,414,980,477.25	\$ 564,823,157.08	\$ 3,979,803,634.33	\$ 1,485,474,498.32	\$ 1,363,587,541.53	\$ 2,494,329,136.01

"Bajo protesta de decir verdad declaramos que los Estados Financieros y sus notas, son razonablemente correctos y son responsabilidad del emisor"

Autorizó **L.C. Gabriela Mejía Valencia**. Coordinadora de Administración y Finanzas







Revisó **L.C. Paulino Yeso Olguin**. Director de Control Presupuestal

Elaboró **L.C. David Gómez López**. Jefe del Departamento de Análisis y Seguimiento