





Universidad Autónoma del Estado de Hidalgo
Estado de Actividades del 1° de enero al 31 de marzo de 2023


	Marzo 2023	Diciembre 2022
INGRESOS Y OTROS BENEFICIOS		
Ingresos de Gestión	\$ 155,923,525.28	\$ 406,562,250.71
Impuestos	0.00	0.00
Cuotas y Aportaciones de Seguridad Social	0.00	0.00
Contribuciones de Mejoras	0.00	0.00
Derechos	0.00	0.00
Productos	40,175,403.22	133,763,687.52
Aprovechamientos	0.00	0.00
Ingresos por Venta de Bienes y Prestación de Servicios	115,748,122.06	272,798,563.19
Participaciones, Aportaciones, Convenios, Incentivos Derivados de la Colaboración Fiscal, Fondos Distintos de Aportaciones, Transferencias, Asignaciones, Subsidios y Subvenciones, y Pensiones y Jubilaciones	\$ 787,733,136.97	\$ 2,829,524,440.64
Participaciones, Aportaciones, Convenios, Incentivos Derivados de la Colaboración Fiscal y Fondos Distintos de Aportaciones	0.00	0.00
Transferencias, Asignaciones, Subsidios y Subvenciones, y Pensiones y Jubilaciones	787,733,136.97	2,829,524,440.64
Otros Ingresos y Beneficios	\$ 5.27	\$ 27.39
Ingresos Financieros	5.27	27.03
Incremento por Variación de Inventarios	0.00	0.00
Disminución del Exceso de Estimaciones por Pérdida o Deterioro u Obsolescencia	0.00	0.00
Disminución del Exceso de Provisiones	0.00	0.00
Otros Ingresos y Beneficios Varios	0.00	0.36
Total de Ingresos y Otros Beneficios	\$ 943,656,667.52	\$ 3,236,086,718.74
GASTOS Y OTRAS PÉRDIDAS		
Gastos de Funcionamiento	\$ 543,214,232.65	\$ 2,170,334,538.86
Servicios Personales	368,956,467.91	1,749,197,748.97
Materiales y Suministros	58,342,482.82	99,511,762.91
Servicios Generales	115,915,281.92	321,625,026.98
Transferencias, Asignaciones, Subsidios y Otras Ayudas	\$ 41,012,203.83	\$ 167,974,614.33
Transferencias Internas y Asignaciones al Sector Público	38,120,676.82	151,884,387.87
Transferencias al Resto del Sector Público	0.00	0.00
Subsidios y Subvenciones	0.00	0.00
Ayudas Sociales	953,959.01	4,464,818.46
Pensiones y Jubilaciones	0.00	0.00
Transferencias a Fideicomisos, Mandatos y Contratos Análogos	0.00	0.00
Transferencias a la Seguridad Social	0.00	0.00
Donativos	1,937,568.00	11,625,408.00
Transferencias al Exterior	0.00	0.00
Participaciones y Aportaciones	\$ 0.00	\$ 0.00
Participaciones	0.00	0.00
Aportaciones	0.00	0.00
Convenios	0.00	0.00
Intereses, Comisiones y Otros Gastos de la Deuda Pública	\$ 0.00	\$ 0.00
Intereses de la Deuda Pública	0.00	0.00
Comisiones de la Deuda Pública	0.00	0.00
Gastos de la Deuda Pública	0.00	0.00
Costo por Coberturas	0.00	0.00
Apoyos Financieros	0.00	0.00
Otros Gastos y Pérdidas Extraordinarias	\$ 42,619,301.41	\$ 161,085,893.19
Estimaciones, Depreciaciones, Deterioros, Obsolescencia y Amortizaciones	42,619,284.35	161,085,889.46
Provisiones	0.00	0.00
Disminución de Inventarios	0.00	0.00
Aumento por Insuficiencia de Estimaciones por Pérdida o Deterioro u Obsolescencia	0.00	0.00
Aumento por Insuficiencia de Provisiones	0.00	0.00
Otros Gastos	17.06	3.73
Inversión Pública	\$ 0.00	\$ 0.00
Inversión Pública no Capitalizable	0.00	0.00
Total de Gastos y Otras Pérdidas	\$ 626,845,737.89	\$ 2,499,395,046.38
Resultados del Ejercicio (Ahorro/Desahorro)	\$ 316,810,929.63	\$ 736,691,672.36

"Bajo protesta de decir verdad declaramos que los Estados Financieros y sus Notas, son razonablemente correctos y son responsabilidad del emisor"


Mtro. Luis Enrique Rodríguez Castañeda
Auditor Externo
Reg. A.G.A.F.F.10265


Mtra. Hannia Ingrid Salinas González
Contralora General


Dr. Octavio Castillo Acosta
Rector


L.C. Gabriela Mejía Valencia
Coordinadora de Administración
y Finanzas


L.C. Leo Martínez Acosta
Director de Recursos Financieros