




Universidad Autónoma del Estado de Hidalgo
Estado de Actividades del 1° al 31 de enero de 2023

	Enero 2023	Diciembre 2022
INGRESOS Y OTROS BENEFICIOS		
Ingresos de Gestión	\$ 98,896,243.89	\$ 406,562,250.71
Impuestos	0.00	0.00
Cuotas y Aportaciones de Seguridad Social	0.00	0.00
Contribuciones de Mejoras	0.00	0.00
Derechos	0.00	0.00
Productos	16,344,377.57	133,763,687.52
Aprovechamientos	0.00	0.00
Ingresos por Venta de Bienes y Prestación de Servicios	82,551,866.32	272,798,563.19
Participaciones, Aportaciones, Convenios, Incentivos Derivados de la Colaboración Fiscal, Fondos Distintos de Aportaciones, Transferencias, Asignaciones, Subsidios y Subvenciones, y Pensiones y Jubilaciones	\$ 56,233,750.42	\$ 2,829,524,440.64
Participaciones, Aportaciones, Convenios, Incentivos Derivados de la Colaboración Fiscal y Fondos Distintos de Aportaciones	0.00	0.00
Transferencias, Asignaciones, Subsidios y Subvenciones, y Pensiones y Jubilaciones	56,233,750.42	2,829,524,440.64
Otros Ingresos y Beneficios	\$ 2.46	\$ 27.39
Ingresos Financieros	2.46	27.03
Incremento por Variación de Inventarios	0.00	0.00
Disminución del Exceso de Estimaciones por Pérdida o Deterioro u Obsolescencia	0.00	0.00
Disminución del Exceso de Provisiones	0.00	0.00
Otros Ingresos y Beneficios Varios	0.00	0.36
Total de Ingresos y Otros Beneficios	\$ 155,129,996.77	\$ 3,236,086,718.74
GASTOS Y OTRAS PÉRDIDAS		
Gastos de Funcionamiento	\$ 120,152,261.93	\$ 2,170,334,538.86
Servicios Personales	102,579,724.22	1,749,197,748.97
Materiales y Suministros	184,071.82	99,511,762.91
Servicios Generales	17,388,465.89	321,625,026.98
Transferencias, Asignaciones, Subsidios y Otras Ayudas	\$ 13,728,880.22	\$ 167,974,614.33
Transferencias Internas y Asignaciones al Sector Público	12,736,839.22	151,884,387.87
Transferencias al Resto del Sector Público	0.00	0.00
Subsidios y Subvenciones	0.00	0.00
Ayudas Sociales	23,257.00	4,464,818.46
Pensiones y Jubilaciones	0.00	0.00
Transferencias a Fideicomisos, Mandatos y Contratos Análogos	0.00	0.00
Transferencias a la Seguridad Social	0.00	0.00
Donativos	968,784.00	11,625,408.00
Transferencias al Exterior	0.00	0.00
Participaciones y Aportaciones	\$ 0.00	\$ 0.00
Participaciones	0.00	0.00
Aportaciones	0.00	0.00
Convenios	0.00	0.00
Intereses, Comisiones y Otros Gastos de la Deuda Pública	\$ 0.00	\$ 0.00
Intereses de la Deuda Pública	0.00	0.00
Comisiones de la Deuda Pública	0.00	0.00
Gastos de la Deuda Pública	0.00	0.00
Costo por Coberturas	0.00	0.00
Apoyos Financieros	0.00	0.00
Otros Gastos y Pérdidas Extraordinarias	\$ 0.01	\$ 161,085,893.19
Estimaciones, Depreciaciones, Deterioros, Obsolescencia y Amortizaciones	0.00	161,085,889.46
Provisiones	0.00	0.00
Disminución de Inventarios	0.00	0.00
Aumento por Insuficiencia de Estimaciones por Pérdida o Deterioro u Obsolescencia	0.00	0.00
Aumento por Insuficiencia de Provisiones	0.00	0.00
Otros Gastos	0.01	3.73
Inversión Pública	\$ 0.00	\$ 0.00
Inversión Pública no Capitalizable	0.00	0.00
Total de Gastos y Otras Pérdidas	\$ 133,881,142.16	\$ 2,499,395,046.38
Resultados del Ejercicio (Ahorro/Desahorro)	\$ 21,248,854.61	\$ 736,691,672.36

"Bajo protesta de decir verdad declaramos que los Estados Financieros y sus Notas, son razonablemente correctos y son responsabilidad del emisor"


Mtro. Luis Enrique Rodríguez Castañeda
Auditor Externo
Reg. A.G.A.F.F.10265


Mtra. Hannia Ingrid Salinas González
Contralora General


Dr. Octavio Castillo Acosta
Rector


L.C. Gabriela Mejía Valencia
Coordinadora de Administración
y Finanzas


L.C. Leo Martínez Acosta
Director de Recursos Financieros