



UNIVERSIDAD AUTÓNOMA DEL ESTADO DE HIDALGO

Rectoría

Office of the President

Oficio No. 165/2023

**Dra. Carmen Enedina Rodríguez Armenta**  
**Directora General de Educación Superior Universitaria e**  
**Intercultural**  
**Subsecretaría de Educación Superior**  
**Presente**

Distinguida Doctora:

En atención a su oficio número 511/2023-0674-14 relacionado con el Artículo 37 Fracciones I, II, III, IV y V del Presupuesto de Egresos de la Federación para el Ejercicio Fiscal 2023, informo a usted que se ha cargado en el *Sistema de Gestión U006* la información correspondiente al **primer trimestre 2023**.

Sin otro particular por el momento, me es propicia la oportunidad para reiterarle mi más distinguida consideración y respeto.

**Atentamente**

*"Amor, Orden y Progreso"*

Pachuca de Soto, Hgo., 05 de abril de 2023

**Dr. Octavio Castillo Acosta**  
**Rector**



c.c.p.-Archivo.  
OCA/GMV/mgrl

Torres de Rectoría, 7° Piso,  
Carretera Pachuca-Actopan, km.4.5,  
Col. Campo de Tiro  
Pachuca de Soto, Hidalgo; México. C.P. 42039  
Teléfono: 771 71 72000 ext. 2701 y 2931  
rectoria@uaeh.edu.mx




[www.uaeh.edu.mx](http://www.uaeh.edu.mx)



# **Artículo 37**

## **Fracciones I, II, III, IV, y V**

**Primer Trimestre 2023**



# **Presupuesto de Egresos de la Federación para el Ejercicio Fiscal 2023**

## **Artículo 37 Fracción I**

**Programas y cumplimiento de metas**

**Enero - Marzo 2023**

**DESTINO DE LOS RECURSOS FEDERALES QUE RECIBEN UNIVERSIDADES E INSTITUCIONES DE EDUCACIÓN MEDIA SUPERIOR Y SUPERIOR**

En términos del artículo 37, fracción I del Decreto de Presupuesto de Egresos de la Federación para el Ejercicio Fiscal 2023

Programas y cumplimiento de metas

La información presentada es acumulada al periodo que se reporta


Enero- Diciembre 2023

**Fracción I**

Nombre de la Universidad	Programas PEF/2023	U N I V E R S I D A D E S	PRIMER TRIMESTRE DEL 2023			NOTA	SEGUNDO TRIMESTRE DEL 2023			NOTA	TERCER TRIMESTRE DEL 2023			NOTA	CUARTO TRIMESTRE DEL 2023			NOTA
			LOS PROGRAMAS A LOS QUE SE DESTINEN LOS RECURSOS FEDERALES (MILES DE PESOS)				LOS PROGRAMAS A LOS QUE SE DESTINEN LOS RECURSOS FEDERALES (MILES DE PESOS)				LOS PROGRAMAS A LOS QUE SE DESTINEN LOS RECURSOS FEDERALES (MILES DE PESOS)				LOS PROGRAMAS A LOS QUE SE DESTINEN LOS RECURSOS FEDERALES (MILES DE PESOS)			
			Enero	Febrero	Marzo		Abril	Mayo	Junio		Julio	Agosto	Septiembre		Octubre	Noviembre	Diciembre	
U N I V E R S I D A D E S d e E d o n e H i d a l g o	SUBSIDIOS FEDERALES PARA ORGANISMOS DESCENTRALIZADOS ESTATALES U006	A	0.00	223,829.00	407,659.00		407,659.00	407,659.00	407,659.00		407,659.00	407,659.00	407,659.00		407,659.00	407,659.00	407,659.00	
		R/M	0.00	223,829.00	183,830.00		0.00	0.00	0.00		0.00	0.00	0.00		0.00	0.00	0.00	
	PROGRAMA PARA EL DESARROLLO PROFESIONAL DOCENTE (PRODEP) S247	A	0.00	0.00	0.00		0.00	0.00	0.00		0.00	0.00	0.00		0.00	0.00	0.00	
		R/M	0.00	0.00	0.00		0.00	0.00	0.00		0.00	0.00	0.00		0.00	0.00	0.00	
	EXTRAORDINARIO U005	A	0.00	0.00	0.00		0.00	0.00	0.00		0.00	0.00	0.00		0.00	0.00	0.00	
		R/M	0.00	0.00	0.00		0.00	0.00	0.00		0.00	0.00	0.00		0.00	0.00	0.00	
	AAA	A	0.00	0.00	0.00		0.00	0.00	0.00		0.00	0.00	0.00		0.00	0.00	0.00	
		R/M	0.00	0.00	0.00		0.00	0.00	0.00		0.00	0.00	0.00		0.00	0.00	0.00	
BBB	A	0.00	0.00	0.00		0.00	0.00	0.00		0.00	0.00	0.00		0.00	0.00	0.00		
	R/M	0.00	0.00	0.00		0.00	0.00	0.00		0.00	0.00	0.00		0.00	0.00	0.00		
CCC	A	0.00	0.00	0.00		0.00	0.00	0.00		0.00	0.00	0.00		0.00	0.00	0.00		
	R/M	0.00	0.00	0.00		0.00	0.00	0.00		0.00	0.00	0.00		0.00	0.00	0.00		
	A	0.00	0.00	0.00		0.00	0.00	0.00		0.00	0.00	0.00		0.00	0.00	0.00		
	R/M	0.00	0.00	0.00		0.00	0.00	0.00		0.00	0.00	0.00		0.00	0.00	0.00		
SUMA DEL MES			0.00	223,829.00	183,830.00		0.00	0.00	0.00		0.00	0.00	0.00		0.00	0.00	0.00	
SUMAS ACUMULADAS			0.00	223,829.00	407,659.00		407,659.00	407,659.00	407,659.00		407,659.00	407,659.00	407,659.00		407,659.00	407,659.00	407,659.00	
ACUMULADO DEL TRIMESTRE					407,659.00			0.00				0.00				0.00		

  
L.C. Gabriela Mejía Valencia  
Coordinadora de Administración y Finanzas

  
Dr. Edgar Martínez Torres  
Director General de Planeación

  
Dr. Octavio Castillo Acosta  
Rector

RECURSOS FEDERALES QUE SE RECIBIERON INCLUYENDO SUBSIDIOS EXTRAORDINARIOS, DANDO CUMPLIMIENTO AL ARTICULO 37 DEL PRESUPUESTO DE EGRESOS DE LA FEDERACION PARA 2023, DEBERA PRESENTARSE EN LAS FRACCIONES I, II Y III. EL ORGANISMO DE CONTROL INTERNO DE LA INSTITUCION SERA EL RESPONSABLE DE VALIDAR LA INFORMACION PRESENTADA AL C. RECTOR(A) DE LOS RECURSOS MINISTRADOS EN EL PRESENTE EJERCICIO.

A "Acumulado"  
R/M = Recursos Federales Mensuales (Subsidios Ordinarios y Extraordinarios 2023)



# **Presupuesto de Egresos de la Federación para el Ejercicio Fiscal 2023**

## **Artículo 37 Fracción II**

**Costo de la plantilla del personal**

**Enero - Marzo 2023**

DESTINO DE LOS RECURSOS FEDERALES QUE RECIBEN UNIVERSIDADES E INSTITUCIONES DE EDUCACIÓN MEDIA SUPERIOR Y SUPERIOR

En términos del artículo 37, fracción II del Decreto de Presupuesto de Egresos de la Federación para el Ejercicio Fiscal 2023

Costo de la plantilla de personal

La información presentada es acumulada al periodo que se reporta

Periodo del 01 de enero al 31 de marzo de 2023

Fracción II											PRIMER TRIMESTRE 2023				
Estructura de la Plantilla (Desagregada)															
Universidad / Institución	Categoría	Tipo de personal	Costo unitario bruto (pesos)			Número de plazas			Responsabilidad laboral	Ubicación	Costo total de la plantilla (Pesos)				
			Enero	Febrero	Marzo	Enero	Febrero	Marzo			Enero	Febrero	Marzo	Acumulado ene. a mzo	
U. A. del Edo. de Hidalgo															
RECTORIA	ADMINISTRATIVO	ADMINISTRATIVO	69066.96	69066.96	74511.6	12	12	12	APOYO INSTITUCIONAL	PACHUCA DE SOTO, HGO.	81,940	94,496	86,785	263,220	
RECTORIA	ACADEMICO	ACADEMICO	32815.64	32815.64	35087.32	4	4	4	ACADEMICO	PACHUCA DE SOTO, HGO.	39,504	45,557	41,799	126,859	
RECTORIA UNIDAD DE TRANSPARENCIA	MANDOS MEDIOS Y SUP.	MANDOS MEDIOS Y SUP.	283509.66	283697.76	316875.29	14	14	14	MANDOS MEDIOS Y SUP.	PACHUCA DE SOTO, HGO.	341,291	393,795	369,070	1,104,155	
PATRONATO	ADMINISTRATIVO	ADMINISTRATIVO	78903.1	78903.1	88161.69	6	6	6	MANDOS MEDIOS Y SUP.	PACHUCA DE SOTO, HGO.	69,560	80,219	74,420	224,199	
PATRONATO	ACADEMICO	ACADEMICO	54906.42	54906.42	61192.04	22	22	22	APOYO INSTITUCIONAL	MRAL. DE LA REFORMA, HGO.	94,984	109,539	102,683	307,207	
PATRONATO COORD.DE ADMON.Y FINANZAS COORD.DE ADMON.Y FINANZAS	MANDOS MEDIOS Y SUP.	MANDOS MEDIOS Y SUP.	41492.6	42159.03	46882.9	4	4	4	ACADEMICO	MRAL. DE LA REFORMA, HGO.	66,097	76,225	71,271	213,593	
DIR.ADMINISTRAP ERSIONAL	ADMINISTRATIVO	ADMINISTRATIVO	41500.83	49149.44	54042.75	4	4	4	MANDOS MEDIOS Y SUP.	MRAL. DE LA REFORMA, HGO.	49,949	58,528	54,605	163,083	
DIR.ADMINISTRAP ERSIONAL	ACADEMICO	ACADEMICO	113584.22	113788.74	126465.76	7	8	8	APOYO INSTITUCIONAL	PACHUCA DE SOTO, HGO.	49,959	68,233	62,944	181,136	
DIR.ADMINISTRAP ERSIONAL	MANDOS MEDIOS Y SUP.	MANDOS MEDIOS Y SUP.	156617.1	240672.68	276767.31	14	14	14	ACADEMICO	PACHUCA DE SOTO, HGO.	136,734	157,970	147,297	442,000	
DIR.ADMINISTRAP ERSIONAL	ADMINISTRATIVO	ADMINISTRATIVO	337629.64	329691.88	363167.81	8	12	12	MANDOS MEDIOS Y SUP.	PACHUCA DE SOTO, HGO.	186,537	339,690	322,355	850,581	
DIR.ADMINISTRAP ERSIONAL	ACADEMICO	ACADEMICO	344542.64	346125.52	379344.77	59	58	58	APOYO INSTITUCIONAL	PACHUCA DE SOTO, HGO.	406,441	457,703	422,987	1,287,131	
DIR.ADMINISTRAP ERSIONAL	MANDOS MEDIOS Y SUP.	MANDOS MEDIOS Y SUP.	460900.58	393949.96	435298.99	42	41	42	ACADEMICO	PACHUCA DE SOTO, HGO.	414,763	480,517	441,029	1,337,109	
DIR.ADMINISTRAP ERSIONAL	PRODEP	PRODEP	10,780.27	0.00	0.00	29	26	26	MANDOS MEDIOS Y SUP.	PACHUCA DE SOTO, HGO.	554,715	540,295	506,999	1,602,009	
DIR.RECURSOS FINANCIEROS	ADMINISTRATIVO	ADMINISTRATIVO	232365.52	222277.62	238197.73	1	0	0	ACADEMICO	PACHUCA DE SOTO, HGO.	12,977	0	0	12,977	
DIR.RECURSOS FINANCIEROS	ACADEMICO	ACADEMICO	75,392	75,596	82,738	50	48	46	APOYO INSTITUCIONAL	PACHUCA DE SOTO, HGO.	279,723	308,582	277,433	865,738	
DIR.RECURSOS FINANCIEROS	MANDOS MEDIOS Y SUP.	MANDOS MEDIOS Y SUP.	127,712.49	120,866.22	124,991.26	10	10	10	ACADEMICO	PACHUCA DE SOTO, HGO.	90,757	104,948	96,367	292,072	
DIRECCION DE TRANSPORTE	ADMINISTRATIVO	ADMINISTRATIVO	165059.99	155490.89	165585.64	9	8	8	MANDOS MEDIOS Y SUP.	PACHUCA DE SOTO, HGO.	153,741	167,795	145,579	467,116	
DIRECCION DE TRANSPORTE	MANDOS MEDIOS Y SUP.	MANDOS MEDIOS Y SUP.	31,244	31,244	34,854	37	35	34	APOYO INSTITUCIONAL	MRAL. DE LA REFORMA, HGO.	198,700	215,864	192,860	607,425	
DIR.REC.MAT.ADQ. ARR.SERV.	ADMINISTRATIVO	ADMINISTRATIVO	210,442.56	192,602.38	203,408.98	2	2	2	MANDOS MEDIOS Y SUP.	MRAL. DE LA REFORMA, HGO.	37,611	43,375	40,595	121,581	
DIR.REC.MAT.ADQ. ARR.SERV.	ACADEMICO	ACADEMICO	113916.06	113916.06	125876.87	43	40	40	APOYO INSTITUCIONAL	PACHUCA DE SOTO, HGO.	253,332	267,385	236,914	757,631	
DIR.REC.MAT.ADQ. ARR.SERV.	MANDOS MEDIOS Y SUP.	MANDOS MEDIOS Y SUP.	127,220	124,537	138,584	12	12	12	ACADEMICO	PACHUCA DE SOTO, HGO.	137,133	158,147	146,611	441,890	
DIRECCION DE BECAS	ADMINISTRATIVO	ADMINISTRATIVO	22,326.40	22,326.40	23,819.94	9	8	8	MANDOS MEDIOS Y SUP.	PACHUCA DE SOTO, HGO.	153,149	172,891	161,411	487,451	
DIRECCION DE BECAS	ACADEMICO	ACADEMICO	10683.12	10683.12	11826.63	4	4	4	APOYO INSTITUCIONAL	PACHUCA DE SOTO, HGO.	26,877	30,995	27,743	85,615	
DIRECCION DE BECAS	MANDOS MEDIOS Y SUP.	MANDOS MEDIOS Y SUP.	103,658	104,315	115,666	2	2	2	ACADEMICO	PACHUCA DE SOTO, HGO.	12,860	14,831	13,775	41,466	
DIR. CONTROL PRESUPUESTAL	ADMINISTRATIVO	ADMINISTRATIVO	146,124.12	141,635.34	137,988.68	6	6	6	MANDOS MEDIOS Y SUP.	PACHUCA DE SOTO, HGO.	124,784	144,817	134,718	404,320	
DIR. CONTROL PRESUPUESTAL	ACADEMICO	ACADEMICO	14478.56	14478.56	46468.67	29	28	25	APOYO INSTITUCIONAL	PACHUCA DE SOTO, HGO.	175,905	196,351	160,718	532,974	
DIR. CONTROL PRESUPUESTAL	MANDOS MEDIOS Y SUP.	MANDOS MEDIOS Y SUP.	123,944	124,158	160,272	2	2	6	ACADEMICO	PACHUCA DE SOTO, HGO.	17,429	20,100	54,123	91,652	
DIR. DE TESORERIA	ACADEMICO	ACADEMICO	25,675.60	25,675.60	20,947.55	10	10	12	MANDOS MEDIOS Y SUP.	PACHUCA DE SOTO, HGO.	149,204	172,366	186,671	508,241	
DIR. DE TESORERIA	MANDOS MEDIOS Y SUP.	MANDOS MEDIOS Y SUP.	47133.46	47133.46	52651	4	4	3	ACADEMICO	PACHUCA DE SOTO, HGO.	30,908	35,645	24,398	90,951	
DIR. DE TESORERIA						2	2	2	MANDOS MEDIOS Y SUP.	PACHUCA DE SOTO, HGO.	56,740	65,434	61,323	183,497	



**DESTINO DE LOS RECURSOS FEDERALES QUE RECIBEN UNIVERSIDADES E INSTITUCIONES DE EDUCACIÓN MEDIA SUPERIOR Y SUPERIOR**

En términos del artículo 37, fracción II del Decreto de Presupuesto de Egresos de la Federación para el Ejercicio Fiscal 2023

Costo de la plantilla de personal

La información presentada es acumulada al periodo que se reporta

Periodo del 01 de enero al 31 de marzo de 2023

Fracción II											PRIMER TRIMESTRE 2023			
Universidad / Institución	Estructura de la Plantilla (Desagregada)										Costo total de la plantilla (Pesos)			
	Categoría	Tipo de personal	Costo unitario bruto (pesos)			Número de plazas			Responsabilidad laboral	Ubicación	Enero	Febrero	Marzo	Acumulado ene. a mzo
			Enero	Febrero	Marzo	Enero	Febrero	Marzo						
U. A. del Edo. de Hidalgo														
DIR.AHORRO PARA EL RETIRO	ACADEMICO	ACADEMICO	75,541	75,541	73,007	12	12	12	ACADEMICO	PACHUCA DE SOTO, HGO.	90,937	104,872	85,033	260,842
DIR.AHORRO PARA EL RETIRO	MANDOS MEDIOS Y SUP.	MANDOS MEDIOS Y SUP.	45,152.50	45,152.50	50,067.78	4	4	4	MANDOS MEDIOS Y SUP.	PACHUCA DE SOTO, HGO.	54,355	62,684	58,315	175,354
UNIDAD ASUNTOS JURIDICOS	ACADEMICO	ACADEMICO	28005.78	28005.78	31227.98	2	2	2	ACADEMICO	MRAL DE LA REFORMA, HGO.	33,714	38,880	36,372	108,965
UNIDAD ASUNTOS JURIDICOS	MANDOS MEDIOS Y SUP.	MANDOS MEDIOS Y SUP.	19,545	19,545	21,028	2	2	2	MANDOS MEDIOS Y SUP.	MRAL DE LA REFORMA, HGO.	23,529	27,134	24,491	75,155
U. GEST. ENT. ECON. UNIV.	ADMINISTRATIVO	ADMINISTRATIVO	209,812.97	187,503.95	176,460.38	42	36	32	APOYO INSTITUCIONAL	MRAL DE LA REFORMA, HGO.	252,574	260,307	205,526	718,407
U. GEST. ENT. ECON. UNIV.	ACADEMICO	ACADEMICO	64047.84	64047.84	69361.51	8	8	8	ACADEMICO	MRAL DE LA REFORMA, HGO.	77,101	88,916	80,786	246,804
U. GEST. ENT. ECON. UNIV.	MANDOS MEDIOS Y SUP.	MANDOS MEDIOS Y SUP.	235,650	236,019	262,283	22	22	20	MANDOS MEDIOS Y SUP.	MRAL DE LA REFORMA, HGO.	283,677	327,660	305,485	916,821
ADM. EDITORIAL UNIVERSIT.	ADMINISTRATIVO	ADMINISTRATIVO	94,241.09	94,552.26	103,421.10	20	20	20	APOYO INSTITUCIONAL	PACHUCA DE SOTO, HGO.	113,448	131,264	120,456	365,169
ADM. EDITORIAL UNIVERSIT.	ACADEMICO	ACADEMICO	54220.9	54220.9	59984.54	10	10	10	ACADEMICO	PACHUCA DE SOTO, HGO.	65,272	75,273	69,865	210,410
ADM. EDITORIAL UNIVERSIT.	MANDOS MEDIOS Y SUP.	MANDOS MEDIOS Y SUP.	68,062	68,062	73,640	6	6	6	MANDOS MEDIOS Y SUP.	PACHUCA DE SOTO, HGO.	81,933	94,489	85,769	262,191
ADM. DEL TRANSP. UNIVERS.	ADMINISTRATIVO	ADMINISTRATIVO	174,907.85	175,193.50	176,831.14	35	36	34	APOYO INSTITUCIONAL	MRAL DE LA REFORMA, HGO.	210,555	243,217	205,958	659,730
ADM. DEL TRANSP. UNIVERS.	ACADEMICO	ACADEMICO	18475.26	18475.26	33238.3	2	2	4	ACADEMICO	MRAL DE LA REFORMA, HGO.	22,241	25,649	38,713	86,603
ADM. DEL TRANSP. UNIVERS.	MANDOS MEDIOS Y SUP.	MANDOS MEDIOS Y SUP.	39,919	39,919	43,846	2	2	2	MANDOS MEDIOS Y SUP.	MRAL DE LA REFORMA, HGO.	48,054	55,418	51,068	154,540
ADM. PABELLON UNIVERSITA.	MANDOS MEDIOS Y SUP.	MANDOS MEDIOS Y SUP.	22,002.58	22,002.58	23,779.72	2	2	2	MANDOS MEDIOS Y SUP.	MRAL DE LA REFORMA, HGO.	26,487	30,546	27,687	84,729
ADM. CEN. ELE. DES. APL.	ACADEMICO	ACADEMICO	58150.74	58150.74	64183.9	10	10	10	ACADEMICO	MRAL DE LA REFORMA, HGO.	70,002	80,729	74,756	225,487
ADM. CEN. ELE. DES. APL.	MANDOS MEDIOS Y SUP.	MANDOS MEDIOS Y SUP.	28,309	28,309	30,842	2	2	2	MANDOS MEDIOS Y SUP.	MRAL DE LA REFORMA, HGO.	34,078	39,300	35,923	109,301
DIR.DESARROLLO EMPRESARIA ADM.	MANDOS MEDIOS Y SUP.	MANDOS MEDIOS Y SUP.	23,556.00	23,556.00	25,519.54	2	2	2	MANDOS MEDIOS Y SUP.	TULANCINGO, HGO.	28,257	32,702	29,723	90,782
ESTACIONAM. UNIVERS.	ADMINISTRATIVO	ADMINISTRATIVO	7269.2	7269.2	8015.96	2	2	2	APOYO INSTITUCIONAL	MRAL DE LA REFORMA, HGO.	8,751	10,092	9,336	28,179
ADM. RESIDENCIAS UNIV.	ADMINISTRATIVO	ADMINISTRATIVO	38,915	38,327	44,827	10	10	11	APOYO INSTITUCIONAL	TULANCINGO, HGO.	46,846	53,208	52,210	152,264
ADM. RESIDENCIAS UNIV.	MANDOS MEDIOS Y SUP.	MANDOS MEDIOS Y SUP.	31,885.88	35,801.06	43,216.92	2	2	2	MANDOS MEDIOS Y SUP.	TULANCINGO, HGO.	38,384	49,702	50,335	138,422
ADM. VILLA DEPORTIVA	ADMINISTRATIVO	ADMINISTRATIVO	24679.58	24679.58	27240.98	6	6	6	APOYO INSTITUCIONAL	PACHUCA DE SOTO, HGO.	29,709	34,262	31,728	95,699
ADM. VILLA DEPORTIVA	MANDOS MEDIOS Y SUP.	MANDOS MEDIOS Y SUP.	43,994	43,994	48,996	4	4	4	MANDOS MEDIOS Y SUP.	PACHUCA DE SOTO, HGO.	52,960	61,075	57,066	171,101
ADMIN. DE UNIDENTAL	MANDOS MEDIOS Y SUP.	MANDOS MEDIOS Y SUP.	30,033.24	30,216.60	49,627.51	2	2	4	MANDOS MEDIOS Y SUP.	SAN AGUSTIN TLAXIACA, HGO.	36,154	41,949	57,802	135,905
DESARROLLO SOCIAL	ADMINISTRATIVO	ADMINISTRATIVO	13142.56	13142.56	31565.54	4	4	7	APOYO INSTITUCIONAL	PACHUCA DE SOTO, HGO.	15,621	18,245	36,765	70,631
DESARROLLO SOCIAL	ACADEMICO	ACADEMICO	28,152	28,152	30,664	4	4	4	ACADEMICO	PACHUCA DE SOTO, HGO.	33,889	39,083	35,715	108,687
DESARROLLO SOCIAL	MANDOS MEDIOS Y SUP.	MANDOS MEDIOS Y SUP.	78,193.60	78,970.31	53,155.67	6	6	4	MANDOS MEDIOS Y SUP.	PACHUCA DE SOTO, HGO.	94,130	109,632	61,911	265,674
DEFENSOR UNIVERSITARIO	ADMINISTRATIVO	ADMINISTRATIVO	12376.88	12439.11	13856.71	2	2	2	APOYO INSTITUCIONAL	PACHUCA DE SOTO, HGO.	14,899	17,269	16,139	48,307



**DESTINO DE LOS RECURSOS FEDERALES QUE RECIBEN UNIVERSIDADES E INSTITUCIONES DE EDUCACIÓN MEDIA SUPERIOR Y SUPERIOR**

En términos del artículo 37, fracción II del Decreto de Presupuesto de Egresos de la Federación para el Ejercicio Fiscal 2023

Costo de la plantilla de personal

La información presentada es acumulada al periodo que se reporta

Periodo del 01 de enero al 31 de marzo de 2023

Fracción II											PRIMER TRIMESTRE 2023			
Universidad / Institución	Estructura de la Plantilla (Desagregada)										Costo total de la plantilla (Pesos)			
	Categoría	Tipo de personal	Costo unitario bruto (pesos)			Número de plazas			Responsabilidad laboral	Ubicación	Enero	Febrero	Marzo	Acumulado ene. a mzo
			Enero	Febrero	Marzo	Enero	Febrero	Marzo						
U. A. del Edo. de Hidalgo														
DEFENSOR UNIVERSITARIO	ACADEMICO	ACADEMICO	46,877	46,955	52,061	8	8	8	ACADEMICO	PACHUCA DE SOTO, HGO.	56,431	65,187	60,637	182,255
DEFENSOR UNIVERSITARIO	MANDOS MEDIOS Y SUP.	MANDOS MEDIOS Y SUP.	8,554.10	8,554.10	9,580.56	2	2	2	MANDOS MEDIOS Y SUP.	PACHUCA DE SOTO, HGO.	10,297	11,875	11,159	33,332
DEFENSOR UNIVERSITARIO	PRODEP	PRODEP	34,860.70	34,860.70	38,905.50	2	2	2	ACADEMICO	PACHUCA DE SOTO, HGO.	41,966	48,396	45,314	135,676
SECRETARIA GENERAL	ADMINISTRATIVO	ADMINISTRATIVO	299,749.93	313,288.09	347,286.27	52	56	56	APOYO INSTITUCIONAL	PACHUCA DE SOTO, HGO.	360,841	434,930	404,490	1,200,261
SECRETARIA GENERAL	ACADEMICO	ACADEMICO	347,236.26	356,864.02	396,520.54	36	38	38	ACADEMICO	PACHUCA DE SOTO, HGO.	418,006	495,425	461,834	1,375,264
SECRETARIA GENERAL	MANDOS MEDIOS Y SUP.	MANDOS MEDIOS Y SUP.	352,199	337,947	365,316	21	19	18	MANDOS MEDIOS Y SUP.	PACHUCA DE SOTO, HGO.	423,979	469,163	425,490	1,318,632
SECRETARIA GENERAL	PRODEP	PRODEP	125,389	125,389	140,020	6	6	6	ACADEMICO	PACHUCA DE SOTO, HGO.	150,944	174,074	163,084	488,103
DIR. PROTEC. CIVIL UNIV.	ADMINISTRATIVO	ADMINISTRATIVO	29,398	29,445	42,944	6	6	8	APOYO INSTITUCIONAL	MRAL. DE LA REFORMA, HGO.	35,390	40,878	50,017	126,285
DIR. PROTEC. CIVIL UNIV.	MANDOS MEDIOS Y SUP.	MANDOS MEDIOS Y SUP.	46,462	46,462	51,035	4	4	4	MANDOS MEDIOS Y SUP.	MRAL. DE LA REFORMA, HGO.	55,931	64,501	59,442	179,874
DIR. SERV. MED. UNIV.	ADMINISTRATIVO	ADMINISTRATIVO	28,917	28,979	32,317	8	8	8	APOYO INSTITUCIONAL	PACHUCA DE SOTO, HGO.	34,810	40,231	37,640	112,681
DIR. SERV. MED. UNIV.	ACADEMICO	ACADEMICO	25,395	25,395	27,576	4	4	4	ACADEMICO	PACHUCA DE SOTO, HGO.	30,571	35,255	32,119	97,945
DIR. SERV. MED. UNIV.	MANDOS MEDIOS Y SUP.	MANDOS MEDIOS Y SUP.	67,699	31,898	34,863	4	2	2	MANDOS MEDIOS Y SUP.	PACHUCA DE SOTO, HGO.	81,496	44,283	40,605	166,384
DIR. ADMINISTRA. ESCOLAR	ADMINISTRATIVO	ADMINISTRATIVO	302,984	291,527	321,698	54	52	52	APOYO INSTITUCIONAL	PACHUCA DE SOTO, HGO.	364,494	404,719	374,686	1,143,899
DIR. ADMINISTRA. ESCOLAR	ACADEMICO	ACADEMICO	267,479	299,081	311,259	30	30	32	ACADEMICO	PACHUCA DE SOTO, HGO.	321,993	415,206	362,528	1,099,727
DIR. ADMINISTRA. ESCOLAR	MANDOS MEDIOS Y SUP.	MANDOS MEDIOS Y SUP.	166,322	166,608	185,105	12	12	12	MANDOS MEDIOS Y SUP.	PACHUCA DE SOTO, HGO.	200,219	231,297	215,595	647,111
DIR.ARCHIVO GENERAL	ADMINISTRATIVO	ADMINISTRATIVO	45,054	41,768	46,506	11	10	10	APOYO INSTITUCIONAL	PACHUCA DE SOTO, HGO.	54,236	57,986	54,166	166,388
DIR.ARCHIVO GENERAL	ACADEMICO	ACADEMICO	125,289	125,289	138,312	14	14	14	ACADEMICO	PACHUCA DE SOTO, HGO.	150,824	173,935	161,094	485,853
DIR.ARCHIVO GENERAL	MANDOS MEDIOS Y SUP.	MANDOS MEDIOS Y SUP.	59,478	59,478	66,338	4	4	4	MANDOS MEDIOS Y SUP.	PACHUCA DE SOTO, HGO.	71,600	82,572	77,265	231,437
ADM. CIUDAD CONOCIMIENT.	ADMINISTRATIVO	ADMINISTRATIVO	608,496	606,251	686,540	131	133	137	APOYO INSTITUCIONAL	MRAL. DE LA REFORMA, HGO.	732,512	841,643	799,624	2,373,778
ADM. CIUDAD CONOCIMIENT.	ACADEMICO	ACADEMICO	14,697	14,697	16,272	2	2	2	ACADEMICO	MRAL. DE LA REFORMA, HGO.	17,692	20,404	18,952	57,048
ADM. CIUDAD CONOCIMIENT.	MANDOS MEDIOS Y SUP.	MANDOS MEDIOS Y SUP.	86,158	86,158	94,519	6	6	6	MANDOS MEDIOS Y SUP.	MRAL. DE LA REFORMA, HGO.	103,718	119,611	110,088	333,416
ADM.TORRES RECTORIA	ADMINISTRATIVO	ADMINISTRATIVO	202,234	182,502	191,885	44	40	38	APOYO INSTITUCIONAL	PACHUCA DE SOTO, HGO.	243,451	253,363	223,491	720,306
ADM.TORRES RECTORIA	MANDOS MEDIOS Y SUP.	MANDOS MEDIOS Y SUP.	25,529	25,529	27,729	2	2	2	MANDOS MEDIOS Y SUP.	PACHUCA DE SOTO, HGO.	30,732	35,441	32,297	98,470
DIR.IDENTIDAD EVE.ESPECIA	ADMINISTRATIVO	ADMINISTRATIVO	69,083	69,083	76,755	12	12	12	APOYO INSTITUCIONAL	MRAL. DE LA REFORMA, HGO.	83,162	95,906	89,397	268,465
DIR.IDENTIDAD EVE.ESPECIA	ACADEMICO	ACADEMICO	23,527	23,527	26,212	2	2	2	ACADEMICO	MRAL. DE LA REFORMA, HGO.	28,522	32,662	30,529	91,514
DIR.IDENTIDAD EVE.ESPECIA	MANDOS MEDIOS Y SUP.	MANDOS MEDIOS Y SUP.	23,556	23,556	34,485	2	2	3	MANDOS MEDIOS Y SUP.	MRAL. DE LA REFORMA, HGO.	28,357	32,702	40,166	101,225
ADM. CEN. CULT. U. CARZA	ADMINISTRATIVO	ADMINISTRATIVO	185,385	180,486	198,966	43	42	42	APOYO INSTITUCIONAL	PACHUCA DE SOTO, HGO.	223,168	250,564	231,738	705,470
ADM. CEN. CULT. U. CARZA	MANDOS MEDIOS Y SUP.	MANDOS MEDIOS Y SUP.	26,435	26,435	29,469	2	2	2	MANDOS MEDIOS Y SUP.	PACHUCA DE SOTO, HGO.	31,822	36,699	34,322	102,844
DIR. PROTECCION UNIVERS	ADMINISTRATIVO	ADMINISTRATIVO	22,532	22,532	7,886	6	6	2	APOYO INSTITUCIONAL	PACHUCA DE SOTO, HGO.	27,125	31,281	9,184	67,590



**DESTINO DE LOS RECURSOS FEDERALES QUE RECIBEN UNIVERSIDADES E INSTITUCIONES DE EDUCACIÓN MEDIA SUPERIOR Y SUPERIOR**

En términos del artículo 37, fracción II del Decreto de Presupuesto de Egresos de la Federación para el Ejercicio Fiscal 2023

Costo de la plantilla de personal

La información presentada es acumulada al periodo que se reporta

Periodo del 01 de enero al 31 de marzo de 2023

Fracción II											PRIMER TRIMESTRE 2023			
Universidad / Institución	Estructura de la Plantilla (Desagregada)										Costo total de la plantilla (Pesos)			
	Categoria	Tipo de personal	Costo unitario bruto (pesos)			Número de plazas			Responsabilidad laboral	Ubicación	Enero	Febrero	Marzo	Acumulado ene. a mzo
			Enero	Febrero	Marzo	Enero	Febrero	Marzo						
U. A. del Edo. de Hidalgo														
DIR. PROTECCION UNIVERS	MANDOS MEDIOS Y SUP.	MANDOS MEDIOS Y SUP.	19,545	19,545	29,812	2	2	3		PACHUCA DE SOTO, HGO.	23,529	27,134	34,722	85,386
DIR.GENERAL JURIDICA	ADMINISTRATIVO	ADMINISTRATIVO	11,549	11,679	12,938	2	2	2	MANDOS MEDIOS Y SUP.	PACHUCA DE SOTO, HGO.	13,903	16,214	15,069	45,186
DIR.GENERAL JURIDICA	ACADEMICO	ACADEMICO	197,475	183,600	201,899	26	24	24	APOYO INSTITUCIONAL	PACHUCA DE SOTO, HGO.	257,721	254,887	235,155	727,764
DIR.GENERAL JURIDICA	MANDOS MEDIOS Y SUP.	MANDOS MEDIOS Y SUP.	141,711	142,211	158,636	6	6	6	ACADEMICO	PACHUCA DE SOTO, HGO.	170,592	197,428	184,766	552,786
DIR.GENERAL EVALUACION	ADMINISTRATIVO	ADMINISTRATIVO	23,186	23,186	25,694	4	4	4	MANDOS MEDIOS Y SUP.	PACHUCA DE SOTO, HGO.	27,912	32,189	29,926	90,028
DIR.GENERAL EVALUACION	ACADEMICO	ACADEMICO	88,117	88,117	98,514	8	8	8	APOYO INSTITUCIONAL	PACHUCA DE SOTO, HGO.	106,075	122,330	114,741	343,147
DIR.GENERAL EVALUACION	MANDOS MEDIOS Y SUP.	MANDOS MEDIOS Y SUP.	57,245	57,245	70,323	4	4	5	ACADEMICO	PACHUCA DE SOTO, HGO.	68,912	79,472	81,907	230,291
DIR.GRAL.COMU.SO C.	ADMINISTRATIVO	ADMINISTRATIVO	20,317	20,317	22,480	4	4	4	MANDOS MEDIOS Y SUP.	PACHUCA DE SOTO, HGO.	24,458	28,205	26,183	78,846
DIR.GRAL.COMU.SO C.	ACADEMICO	ACADEMICO	26,480	26,480	29,519	2	2	2	APOYO INSTITUCIONAL	PACHUCA DE SOTO, HGO.	31,876	36,761	34,381	103,019
DIR.GRAL.COMU.SO C.	MANDOS MEDIOS Y SUP.	MANDOS MEDIOS Y SUP.	48,927	48,927	53,935	2	2	2	ACADEMICO	PACHUCA DE SOTO, HGO.	58,898	67,923	62,818	189,640
DIR.COMUNICACION SOCIAL	ADMINISTRATIVO	ADMINISTRATIVO	42,060	42,109	45,700	8	8	8	MANDOS MEDIOS Y SUP.	PACHUCA DE SOTO, HGO.	50,632	58,459	53,227	162,318
DIR.COMUNICACION SOCIAL	ACADEMICO	ACADEMICO	66,728	66,884	74,258	8	8	8	APOYO INSTITUCIONAL	PACHUCA DE SOTO, HGO.	80,328	92,853	86,489	259,670
DIR.COMUNICACION SOCIAL	MANDOS MEDIOS Y SUP.	MANDOS MEDIOS Y SUP.	36,628	36,628	40,885	2	2	2	ACADEMICO	PACHUCA DE SOTO, HGO.	44,093	50,850	47,619	142,562
DIR.TECNO.WEB Y WEBOMETRI	ACADEMICO	ACADEMICO	40,963	40,963	60,632	6	6	8	MANDOS MEDIOS Y SUP.	PACHUCA DE SOTO, HGO.	49,311	56,867	70,619	176,797
DIR.TECNO.WEB Y WEBOMETRI	MANDOS MEDIOS Y SUP.	MANDOS MEDIOS Y SUP.	49,127	30,704	34,137	2	2	2	ACADEMICO	PACHUCA DE SOTO, HGO.	59,139	42,626	39,760	141,525
DIR.DIVUL. DE LA CIENCIA	MANDOS MEDIOS Y SUP.	MANDOS MEDIOS Y SUP.	37,486	37,486	41,846	2	2	2	MANDOS MEDIOS Y SUP.	PACHUCA DE SOTO, HGO.	45,126	52,041	48,739	145,906
DIR.GENERAL DE PLANEACION	ADMINISTRATIVO	ADMINISTRATIVO	16,706	16,706	18,436	4	4	4	MANDOS MEDIOS Y SUP.	PACHUCA DE SOTO, HGO.	20,111	23,193	21,473	64,777
DIR.GENERAL DE PLANEACION	ACADEMICO	ACADEMICO	90,197	90,329	100,471	10	10	10	APOYO INSTITUCIONAL	PACHUCA DE SOTO, HGO.	108,580	125,401	117,020	351,001
DIR.GENERAL DE PLANEACION	MANDOS MEDIOS Y SUP.	MANDOS MEDIOS Y SUP.	109,247	109,247	122,080	4	4	4	ACADEMICO	PACHUCA DE SOTO, HGO.	131,512	151,665	142,188	425,365
DIR.GESTION DE CALIDAD	ADMINISTRATIVO	ADMINISTRATIVO	12,482	12,482	13,387	2	2	2	MANDOS MEDIOS Y SUP.	PACHUCA DE SOTO, HGO.	15,025	17,328	15,592	47,945
DIR.GESTION DE CALIDAD	ACADEMICO	ACADEMICO	78,702	63,660	53,348	6	5	4	APOYO INSTITUCIONAL	PACHUCA DE SOTO, HGO.	94,742	88,378	62,135	245,254
DIR.GESTION DE CALIDAD	MANDOS MEDIOS Y SUP.	MANDOS MEDIOS Y SUP.	30,704	30,704	34,137	2	2	2	ACADEMICO	PACHUCA DE SOTO, HGO.	36,962	42,626	39,760	119,347
DIR.DE PROYECTOS Y OBRAS	ADMINISTRATIVO	ADMINISTRATIVO	33,497	33,497	37,105	6	6	6	MANDOS MEDIOS Y SUP.	PACHUCA DE SOTO, HGO.	40,324	46,503	43,277	130,044
DIR.DE PROYECTOS Y OBRAS	ACADEMICO	ACADEMICO	171,792	171,792	191,487	16	16	16	APOYO INSTITUCIONAL	PACHUCA DE SOTO, HGO.	206,805	238,495	223,028	668,327
DIR.DE PROYECTOS Y OBRAS	MANDOS MEDIOS Y SUP.	MANDOS MEDIOS Y SUP.	46,640	46,640	52,099	2	2	2	ACADEMICO	PACHUCA DE SOTO, HGO.	56,146	64,749	60,680	181,575
DIR. INFORMACION SISTEMAS	ADMINISTRATIVO	ADMINISTRATIVO	42,581	42,709	47,055	8	8	8	MANDOS MEDIOS Y SUP.	PACHUCA DE SOTO, HGO.	51,260	59,292	54,805	165,358
DIR. INFORMACION SISTEMAS	ACADEMICO	ACADEMICO	316,326	316,723	352,825	30	30	30	APOYO INSTITUCIONAL	PACHUCA DE SOTO, HGO.	380,796	439,699	410,941	1,231,436
DIR. INFORMACION SISTEMAS	MANDOS MEDIOS Y SUP.	MANDOS MEDIOS Y SUP.	136,679	136,954	152,824	8	8	8	ACADEMICO	PACHUCA DE SOTO, HGO.	164,535	190,130	177,996	532,661
DIR. INFORMACION SISTEMAS									MANDOS MEDIOS Y SUP.	PACHUCA DE SOTO, HGO.				



**DESTINO DE LOS RECURSOS FEDERALES QUE RECIBEN UNIVERSIDADES E INSTITUCIONES DE EDUCACIÓN MEDIA SUPERIOR Y SUPERIOR**

En términos del artículo 37, fracción II del Decreto de Presupuesto de Egresos de la Federación para el Ejercicio Fiscal 2023

Costo de la plantilla de personal

La información presentada es acumulada al período que se reporta

Período del 01 de enero al 31 de marzo de 2023

Fracción II											PRIMER TRIMESTRE 2023			
Universidad / Institución	Estructura de la Plantilla (Desagregada)										Costo total de la plantilla (Pesos)			
	Categoría	Tipo de personal	Costo unitario bruto (pesos)			Número de plazas			Responsabilidad laboral	Ubicación	Enero	Febrero	Marzo	Acumulado ene. a mzo
			Enero	Febrero	Marzo	Enero	Febrero	Marzo						
U. A. del Edo. de Hidalgo														
DIR.EST.ESTR.ADES A.INTITU	ADMINISTRATIVO	ADMINISTRATIVO	13,342	13,342	14,350	2	2	2	APOYO INSTITUCIONAL	PACHUCA DE SOTO, HGO.	16,061	18,522	16,713	51,296
DIR.EST.ESTR.ADES A.INTITU	ACADEMICO	ACADEMICO	74,256	74,256	27,028	2	2	2	ACADEMICO	PACHUCA DE SOTO, HGO.	29,200	33,674	31,480	94,354
DIR.EST.ESTR.ADES A.INTITU	MANDOS MEDIOS Y SUP.	MANDOS MEDIOS Y SUP.	21,961	22,258	24,778	2	2	2	MANDOS MEDIOS Y SUP.	PACHUCA DE SOTO, HGO.	26,437	30,900	28,060	86,196
DIR.MANTENIMIENTO DIR.	ADMINISTRATIVO	ADMINISTRATIVO	433,954	413,854	455,909	95	90	90	APOYO INSTITUCIONAL	PACHUCA DE SOTO, HGO.	522,397	574,544	531,004	1,627,944
MANTENIMIENTO DIR.	MANDOS MEDIOS Y SUP.	MANDOS MEDIOS Y SUP.	63,599	80,890	77,062	5	4	4	MANDOS MEDIOS Y SUP.	PACHUCA DE SOTO, HGO.	76,561	112,297	89,755	278,613
DIR.GRAL.MEDIOS AUTONOMOS	ADMINISTRATIVO	ADMINISTRATIVO	165,449	164,229	197,376	41	41	43	APOYO INSTITUCIONAL	MRAL. DE LA REFORMA, HGO.	199,168	227,994	229,887	657,049
DIR.GRAL.MEDIOS AUTONOMOS	MANDOS MEDIOS Y SUP.	MANDOS MEDIOS Y SUP.	88,992	88,992	83,212	6	6	4	MANDOS MEDIOS Y SUP.	MRAL. DE LA REFORMA, HGO.	107,129	123,545	96,918	327,592
RADIO UNIVERSIDAD PACHUCA	ADMINISTRATIVO	ADMINISTRATIVO	148,657	133,610	147,581	31	28	28	APOYO INSTITUCIONAL	PACHUCA DE SOTO, HGO.	178,954	185,488	171,890	536,332
RADIO UNIVERSIDAD PACHUCA	ACADEMICO	ACADEMICO	17,163	17,163	19,084	2	2	2	ACADEMICO	PACHUCA DE SOTO, HGO.	20,661	23,827	22,227	66,715
RADIO UNIVERSIDAD PACHUCA	MANDOS MEDIOS Y SUP.	MANDOS MEDIOS Y SUP.	20,239	20,239	22,529	2	2	2	MANDOS MEDIOS Y SUP.	PACHUCA DE SOTO, HGO.	24,363	28,097	26,239	78,699
RADIO UNIV. HUEJUTLA	ADMINISTRATIVO	ADMINISTRATIVO	72,522	60,973	67,347	17	14	14	APOYO INSTITUCIONAL	HUEJUTLA, HGO.	87,303	84,647	78,440	250,390
RADIO UNIV. HUEJUTLA	ACADEMICO	ACADEMICO	17,078	17,078	18,936	2	2	2	ACADEMICO	HUEJUTLA, HGO.	20,559	23,709	22,055	66,323
RADIO UNIV. HUEJUTLA	MANDOS MEDIOS Y SUP.	MANDOS MEDIOS Y SUP.	39,632	39,632	44,249	2	2	2	MANDOS MEDIOS Y SUP.	HUEJUTLA, HGO.	47,709	55,020	51,538	154,267
RADIO UNIV.SAN BARTOLO TU	ADMINISTRATIVO	ADMINISTRATIVO	93,574	85,925	92,527	18	16	16	APOYO INSTITUCIONAL	HUEJUTLA, HGO. SAN BARTOLO TUTOTEPEC, HGO.	112,645	119,287	107,768	339,699
RADIO UNIV.SAN BARTOLO TU	ACADEMICO	ACADEMICO	13,875	13,875	14,812	2	2	2	ACADEMICO	HUEJUTLA, HGO. SAN BARTOLO TUTOTEPEC, HGO.	16,703	19,262	17,252	53,216
RADIO UNIV.SAN BARTOLO TU	MANDOS MEDIOS Y SUP.	MANDOS MEDIOS Y SUP.	25,529	25,529	27,729	2	2	2	MANDOS MEDIOS Y SUP.	HUEJUTLA, HGO. SAN BARTOLO TUTOTEPEC, HGO.	30,732	35,441	32,297	98,470
RADIO UNIV.ZIMAPAN	ADMINISTRATIVO	ADMINISTRATIVO	74,845	59,851	64,283	15	12	12	APOYO INSTITUCIONAL	ZIMAPAN, HGO.	90,099	83,090	74,872	248,061
RADIO UNIV.ZIMAPAN	ACADEMICO	ACADEMICO	27,750	27,750	29,624	4	4	4	ACADEMICO	ZIMAPAN, HGO.	33,405	38,524	34,504	106,433
RADIO UNIV.ZIMAPAN	MANDOS MEDIOS Y SUP.	MANDOS MEDIOS Y SUP.	43,279	43,279	46,746	4	4	4	MANDOS MEDIOS Y SUP.	ZIMAPAN, HGO.	52,099	60,083	54,446	166,628
RADIO UNIV. ACTOPAN	ADMINISTRATIVO	ADMINISTRATIVO	95,936	79,170	85,461	18	14	14	APOYO INSTITUCIONAL	ACTOPAN, HGO.	115,489	109,909	99,538	324,936
RADIO UNIV. ACTOPAN	ACADEMICO	ACADEMICO	18,213	18,213	20,260	2	2	2	ACADEMICO	ACTOPAN, HGO.	21,925	25,284	23,597	70,806
RADIO UNIV. ACTOPAN	MANDOS MEDIOS Y SUP.	MANDOS MEDIOS Y SUP.	23,231	23,231	25,827	2	2	2	MANDOS MEDIOS Y SUP.	ACTOPAN, HGO.	27,965	32,250	30,081	90,296
RADIO UNIV. TULANCINGO	ADMINISTRATIVO	ADMINISTRATIVO	118,537	111,994	123,310	28	26	26	APOYO INSTITUCIONAL	TULANCINGO, HGO.	142,696	155,478	143,621	441,795
RADIO UNIV. TULANCINGO	ACADEMICO	ACADEMICO	19,186	19,186	20,761	2	2	2	ACADEMICO	TULANCINGO, HGO.	23,096	25,636	24,180	73,912
DIRECCION DE TELEVISION	ADMINISTRATIVO	ADMINISTRATIVO	8,588	8,588	9,493	2	2	2	APOYO INSTITUCIONAL	PACHUCA DE SOTO, HGO.	10,338	11,922	11,056	33,316
DIRECCION DE TELEVISION	ACADEMICO	ACADEMICO	11,801	11,801	13,028	2	2	2	ACADEMICO	PACHUCA DE SOTO, HGO.	14,206	16,383	15,174	45,763
DIRECCION DE TELEVISION	MANDOS MEDIOS Y SUP.	MANDOS MEDIOS Y SUP.	1,214,050	1,219,311	1,374,974	168	170	175	MANDOS MEDIOS Y SUP.	PACHUCA DE SOTO, HGO.	1,461,482	1,692,460	1,601,453	4,755,396
DIV.ACADEMICA	ADMINISTRATIVO	ADMINISTRATIVO	27,102	27,102	29,966	6	6	6	APOYO INSTITUCIONAL	PACHUCA DE SOTO, HGO.	32,626	37,626	34,902	105,154
DIV.ACADEMICA	ACADEMICO	ACADEMICO	57,944	46,429	51,739	5	4	4	ACADEMICO	PACHUCA DE SOTO, HGO.	69,753	64,457	60,261	194,471
DIV.ACADEMICA	MANDOS MEDIOS Y SUP.	MANDOS MEDIOS Y SUP.	87,653	87,777	98,156	4	4	4	MANDOS MEDIOS Y SUP.	PACHUCA DE SOTO, HGO.	105,517	121,858	114,324	341,700



DESTINO DE LOS RECURSOS FEDERALES QUE RECIBEN UNIVERSIDADES E INSTITUCIONES DE EDUCACIÓN MEDIA SUPERIOR Y SUPERIOR

En términos del artículo 37, fracción II del Decreto de Presupuesto de Egresos de la Federación para el Ejercicio Fiscal 2023

Costo de la plantilla de personal

La información presentada es acumulada al periodo que se reporta

Periodo del 01 de enero al 31 de marzo de 2023

Fracción II

PRIMER TRIMESTRE 2023

Estructura de la Plantilla (Desagregada)

Universidad / Institución	Categoría	Tipo de personal	Costo unitario bruto (pesos)			Número de plazas			Responsabilidad laboral	Ubicación	Costo total de la plantilla (Pesos)			
			Enero	Febrero	Marzo	Enero	Febrero	Marzo			Enero	Febrero	Marzo	Acumulado ene. a mzo
			U. A. del Edo. de Hidalgo											
DIV.ACADEMICA	PRODEP	PRODEP	19,618	0	0	1	0	0	ACADEMICO	PACHUCA DE SOTO, HGO.	23,677	0	0	23,677
DIR.EDU.MED.SUPE RIOR	ADMINISTRATIVO	ADMINISTRATIVO	30,654	30,654	34,110	6	6	6	APOYO INSTITUCIONAL	PACHUCA DE SOTO, HGO.	36,902	42,556	39,729	119,187
DIR.EDU.MED.SUPE RIOR	ACADEMICO	ACADEMICO	87,504	87,504	96,140	10	10	10	ACADEMICO	PACHUCA DE SOTO, HGO.	105,338	121,479	111,976	338,793
DIR.EDU.MED.SUPE RIOR	MANDOS MEDIOS Y SUP.	MANDOS MEDIOS Y SUP.	38,488	38,774	43,574	2	2	2	MANDOS MEDIOS Y SUP.	PACHUCA DE SOTO, HGO.	46,332	53,828	50,751	150,911
DIR.EDUCACION SUPERIOR	ADMINISTRATIVO	ADMINISTRATIVO	23,895	23,895	26,033	4	4	4	APOYO INSTITUCIONAL	PACHUCA DE SOTO, HGO.	28,765	33,173	30,321	92,259
DIR.EDUCACION SUPERIOR	ACADEMICO	ACADEMICO	79,287	79,460	89,026	6	6	6	ACADEMICO	PACHUCA DE SOTO, HGO.	95,446	110,312	103,690	309,449
DIR.EDUCACION SUPERIOR	MANDOS MEDIOS Y SUP.	MANDOS MEDIOS Y SUP.	41,348	41,348	46,172	2	2	2	MANDOS MEDIOS Y SUP.	PACHUCA DE SOTO, HGO.	49,775	57,403	53,777	160,955
DIR. INOVACION ACADEMICA	ACADEMICO	ACADEMICO	13,161	13,161	14,602	2	2	2	ACADEMICO	PACHUCA DE SOTO, HGO.	15,843	18,271	17,007	51,121
DIR.SUPERACION ACADEMICA	ADMINISTRATIVO	ADMINISTRATIVO	13,342	13,342	14,350	2	2	2	APOYO INSTITUCIONAL	PACHUCA DE SOTO, HGO.	16,061	18,522	16,713	51,296
DIR.SUPERACION ACADEMICA	ACADEMICO	ACADEMICO	244,824	245,113	273,671	20	20	20	ACADEMICO	PACHUCA DE SOTO, HGO.	294,721	340,284	318,749	953,755
DIR.SUPERACION ACADEMICA	MANDOS MEDIOS Y SUP.	MANDOS MEDIOS Y SUP.	21,690	21,690	79,732	2	2	4	MANDOS MEDIOS Y SUP.	PACHUCA DE SOTO, HGO.	26,110	30,111	92,865	149,086
DIRECCION DE TUTORIAS	ADMINISTRATIVO	ADMINISTRATIVO	22,799	22,799	24,804	4	4	4	APOYO INSTITUCIONAL	PACHUCA DE SOTO, HGO.	27,445	31,651	28,890	87,986
DIRECCION DE TUTORIAS	ACADEMICO	ACADEMICO	118,716	97,330	108,313	12	10	10	ACADEMICO	PACHUCA DE SOTO, HGO.	142,911	135,120	126,153	404,185
DIRECCION DE TUTORIAS	MANDOS MEDIOS Y SUP.	MANDOS MEDIOS Y SUP.	76,113	76,113	84,970	4	4	4	MANDOS MEDIOS Y SUP.	PACHUCA DE SOTO, HGO.	91,626	105,666	98,966	296,258
DIR. ESTUD. PER. FA CT. VIABI.	ACADEMICO	ACADEMICO	12,404	23,918	26,682	1	2	2	ACADEMICO	MRAL DE LA REFORMA, HGO.	14,932	33,205	31,077	79,214
DIR. ESTUD. PER. FA CT. VIABI.	MANDOS MEDIOS Y SUP.	MANDOS MEDIOS Y SUP.	39,632	39,632	44,249	2	2	2	MANDOS MEDIOS Y SUP.	MRAL DE LA REFORMA, HGO.	47,709	55,020	51,538	154,267
DIR. ESTUD. PER. FA CT. VIABI.	PRODEP	PRODEP	20,772	40,390	45,099	1	2	2	ACADEMICO	MRAL DE LA REFORMA, HGO.	25,006	56,073	52,527	133,606
DIR. SERVICIOS ACADEMICOS	ADMINISTRATIVO	ADMINISTRATIVO	11,163	11,163	11,910	2	2	2	APOYO INSTITUCIONAL	MRAL DE LA REFORMA, HGO.	13,438	15,498	13,872	42,808
DIR. SERVICIOS ACADEMICOS	ACADEMICO	ACADEMICO	24,682	24,682	27,505	2	2	2	ACADEMICO	MRAL DE LA REFORMA, HGO.	29,712	34,265	32,036	96,014
DIR. SERVICIOS ACADEMICOS	MANDOS MEDIOS Y SUP.	MANDOS MEDIOS Y SUP.	74,965	57,129	63,197	6	4	4	MANDOS MEDIOS Y SUP.	MRAL DE LA REFORMA, HGO.	89,882	79,310	73,607	242,799
DIR. BIBLIOTE. C. INF ORMACIO	ADMINISTRATIVO	ADMINISTRATIVO	219,355	224,060	242,568	40	41	40	APOYO INSTITUCIONAL	MRAL DE LA REFORMA, HGO.	264,062	311,057	282,523	857,642
DIR. BIBLIOTE. C. INF ORMACIO	ACADEMICO	ACADEMICO	171,339	195,133	225,391	16	19	20	ACADEMICO	MRAL DE LA REFORMA, HGO.	206,259	270,899	262,516	739,674
DIR. BIBLIOTE. C. INF ORMACIO	MANDOS MEDIOS Y SUP.	MANDOS MEDIOS Y SUP.	81,142	81,142	90,602	6	6	6	MANDOS MEDIOS Y SUP.	MRAL DE LA REFORMA, HGO.	97,679	112,647	105,525	315,851
DIR. BIBLIOTE. C. INF ORMACIO	PROFESORES POR ASIG.	PROFESORES POR ASIG.	24,069	24,069	26,819	2	2	2	PROFESORES POR ASIG.	MRAL DE LA REFORMA, HGO.	28,974	33,414	31,236	93,624
DIR. AUTOAPREN. ID IOMAS	ADMINISTRATIVO	ADMINISTRATIVO	40,529	32,303	39,693	7	6	7	APOYO INSTITUCIONAL	MRAL DE LA REFORMA, HGO.	48,789	44,846	46,231	139,866
DIR. AUTOAPREN. ID IOMAS	ACADEMICO	ACADEMICO	203,031	196,501	237,708	22	21	23	ACADEMICO	MRAL DE LA REFORMA, HGO.	244,410	272,797	276,862	794,069
DIR. AUTOAPREN. ID IOMAS	MANDOS MEDIOS Y SUP.	MANDOS MEDIOS Y SUP.	45,170	45,170	50,452	2	2	2	MANDOS MEDIOS Y SUP.	MRAL DE LA REFORMA, HGO.	54,376	62,708	58,762	175,846
DIR. AUTOAPREN. ID IOMAS	PROFESORES POR ASIG.	PROFESORES POR ASIG.	11,898	11,898	13,187	2	2	2	PROFESORES POR ASIG.	MRAL DE LA REFORMA, HGO.	14,322	16,517	15,359	46,198
LABORATORIOS DIR.	ADMINISTRATIVO	ADMINISTRATIVO	9,763	9,763	10,797	2	2	2	APOYO INSTITUCIONAL	MRAL DE LA REFORMA, HGO.	11,753	13,554	12,576	37,883
LABORATORIOS DIR.	ACADEMICO	ACADEMICO	342,099	351,130	395,975	34	35	36	ACADEMICO	MRAL DE LA REFORMA, HGO.	411,773	467,465	461,198	1,360,436
LABORATORIOS DIR.	MANDOS MEDIOS Y SUP.	MANDOS MEDIOS Y SUP.	12,331	12,331	13,810	2	2	2	MANDOS MEDIOS Y SUP.	MRAL DE LA REFORMA, HGO.	14,844	17,119	16,085	48,048



DESTINO DE LOS RECURSOS FEDERALES QUE RECIBEN UNIVERSIDADES E INSTITUCIONES DE EDUCACIÓN MEDIA SUPERIOR Y SUPERIOR

En términos del artículo 37, fracción II del Decreto de Presupuesto de Egresos de la Federación para el Ejercicio Fiscal 2023

Costo de la plantilla de personal

La información presentada es acumulada al periodo que se reporta

Periodo del 01 de enero al 31 de marzo de 2023

Fracción II											PRIMER TRIMESTRE 2023				
Universidad / Institución	Estructura de la Plantilla (Desagregada)										Costo total de la plantilla (Pesos)				
	Categoría	Tipo de personal	Costo unitario bruto (pesos)			Número de plazas			Responsabilidad laboral	Ubicación	Enero	Febrero	Marzo	Acumulado ene. a mzo	
			Enero	Febrero	Marzo	Enero	Febrero	Marzo							
U. A. del Edo. de Hidalgo	BIOTERIO	ADMINISTRATIVO	ADMINISTRATIVO	47,297	51,455	56,499	9	10	10	APOYO INSTITUCIONAL	SAN AGUSTIN TLAXIACA, HGO.	56,936	71,433	65,805	194,173
	BIOTERIO	ACADEMICO	ACADEMICO	121,374	121,926	135,842	10	10	10	ACADEMICO	SAN AGUSTIN TLAXIACA, HGO.	146,110	169,266	158,218	473,594
	BIOTERIO	MANDOS MEDIOS Y SUP.	MANDOS MEDIOS Y SUP.	16,906	16,906	18,683	2	2	2	MANDOS MEDIOS Y SUP.	SAN AGUSTIN TLAXIACA, HGO.	20,351	23,470	21,760	65,581
	CENTRO COMPUTO ACADEMICO	ADMINISTRATIVO	ADMINISTRATIVO	101,043	101,248	119,240	20	20	22	APOYO INSTITUCIONAL	MRAL. DE LA REFORMA, HGO.	121,637	140,560	138,881	401,077
	CENTRO COMPUTO ACADEMICO	ACADEMICO	ACADEMICO	297,127	296,925	331,951	30	30	30	ACADEMICO	MRAL. DE LA REFORMA, HGO.	357,683	412,214	386,628	1,156,526
	CENTRO COMPUTO ACADEMICO	MANDOS MEDIOS Y SUP.	MANDOS MEDIOS Y SUP.	50,344	50,344	56,108	4	4	4	MANDOS MEDIOS Y SUP.	MRAL. DE LA REFORMA, HGO.	60,604	69,891	65,350	195,845
	DIR.INV.DES. E INNOVACION	ADMINISTRATIVO	ADMINISTRATIVO	25,389	25,435	28,079	6	6	6	APOYO INSTITUCIONAL	PACHUCA DE SOTO, HGO.	30,563	35,311	32,704	98,579
	DIR.INV.DES. E INNOVACION	MANDOS MEDIOS Y SUP.	MANDOS MEDIOS Y SUP.	54,156	54,782	61,192	2	2	2	MANDOS MEDIOS Y SUP.	PACHUCA DE SOTO, HGO.	65,193	76,052	71,271	212,516
	DIR. DE INVESTIGACION	ADMINISTRATIVO	ADMINISTRATIVO	7,269	7,269	8,016	2	2	2	APOYO INSTITUCIONAL	PACHUCA DE SOTO, HGO.	8,751	10,092	9,336	28,179
	DIR. DE INVESTIGACION	ACADEMICO	ACADEMICO	15,024	15,024	16,100	2	2	2	ACADEMICO	PACHUCA DE SOTO, HGO.	18,086	20,858	18,751	57,696
	DIR. DE INVESTIGACION	PRODEP	PRODEP	69,537	69,537	78,145	4	4	4	ACADEMICO	PACHUCA DE SOTO, HGO.	83,710	96,537	91,017	271,263
	DIR.DESARROLLO E INNOVA.	ACADEMICO	ACADEMICO	10,214	10,214	11,302	2	2	2	ACADEMICO	PACHUCA DE SOTO, HGO.	12,296	14,180	13,163	39,640
	DIR.DESARROLLO E INNOVA.	MANDOS MEDIOS Y SUP.	MANDOS MEDIOS Y SUP.	50,592	50,592	55,855	4	4	4	MANDOS MEDIOS Y SUP.	PACHUCA DE SOTO, HGO.	60,903	70,236	65,055	196,194
	DIR.TRANSFER. TECNOLOGIA	ACADEMICO	ACADEMICO	10,371	10,371	11,477	2	2	2	ACADEMICO	PACHUCA DE SOTO, HGO.	12,484	14,397	13,367	40,249
	DIR.TRANSFER. TECNOLOGIA	MANDOS MEDIOS Y SUP.	MANDOS MEDIOS Y SUP.	32,159	32,159	36,072	2	2	2	MANDOS MEDIOS Y SUP.	PACHUCA DE SOTO, HGO.	38,713	44,645	42,013	125,371
	DIR.TRANSFER. TECNOLOGIA	PRODEP	PRODEP	49,006	49,006	55,289	2	2	2	ACADEMICO	PACHUCA DE SOTO, HGO.	58,994	68,034	64,396	191,424
	DIR.DES.CAP.HUMJ INVESTIGA	ADMINISTRATIVO	ADMINISTRATIVO	11,163	11,163	11,910	2	2	2	APOYO INSTITUCIONAL	PACHUCA DE SOTO, HGO.	13,438	15,498	13,872	42,808
	DIR.DES.CAP.HUMJ INVESTIGA	ACADEMICO	ACADEMICO	116,121	116,199	130,166	12	12	12	ACADEMICO	PACHUCA DE SOTO, HGO.	139,787	161,316	151,606	452,710
	DIR.DES.CAP.HUMJ INVESTIGA	MANDOS MEDIOS Y SUP.	MANDOS MEDIOS Y SUP.	61,578	61,578	68,699	4	4	4	MANDOS MEDIOS Y SUP.	PACHUCA DE SOTO, HGO.	74,129	85,488	80,015	239,631
	DIR.PARQUE CIENTIFICO TEC	ADMINISTRATIVO	ADMINISTRATIVO	43,129	43,129	47,575	10	10	10	APOYO INSTITUCIONAL	SAN AGUSTIN TLAXIACA, HGO.	51,920	59,876	55,411	167,206
	DIR.PARQUE CIENTIFICO TEC	ACADEMICO	ACADEMICO	19,919	0	0	2	0	0	ACADEMICO	SAN AGUSTIN TLAXIACA, HGO.	23,978	0	0	23,978
	DIR.PARQUE CIENTIFICO TEC	MANDOS MEDIOS Y SUP.	MANDOS MEDIOS Y SUP.	50,406	50,406	56,316	2	2	2	MANDOS MEDIOS Y SUP.	SAN AGUSTIN TLAXIACA, HGO.	60,679	69,977	65,592	196,249
	DIR.PARQUE CIENTIFICO TEC	PRODEP	PRODEP	32,575	32,575	35,756	2	2	2	ACADEMICO	SAN AGUSTIN TLAXIACA, HGO.	39,214	45,223	41,646	126,083
	DIV.EXTENSION CULTURA	ADMINISTRATIVO	ADMINISTRATIVO	115,594	115,246	145,489	24	24	26	APOYO INSTITUCIONAL	PACHUCA DE SOTO, HGO.	139,153	159,993	169,454	468,599
	DIV.EXTENSION CULTURA	ACADEMICO	ACADEMICO	76,258	96,176	106,919	8	10	10	ACADEMICO	PACHUCA DE SOTO, HGO.	91,799	133,519	124,531	349,849
	DIV.EXTENSION CULTURA	MANDOS MEDIOS Y SUP.	MANDOS MEDIOS Y SUP.	169,462	169,462	207,491	8	8	10	MANDOS MEDIOS Y SUP.	PACHUCA DE SOTO, HGO.	203,999	235,260	241,668	680,927
	DIR.PROMOCION CULTURAL	ADMINISTRATIVO	ADMINISTRATIVO	58,925	59,049	60,042	14	14	13	APOYO INSTITUCIONAL	PACHUCA DE SOTO, HGO.	70,934	81,976	69,932	222,842
	DIR.PROMOCION CULTURAL	ACADEMICO	ACADEMICO	40,277	40,277	44,781	4	4	4	ACADEMICO	PACHUCA DE SOTO, HGO.	48,486	55,916	52,157	156,559
	DIR.PROMOCION CULTURAL	MANDOS MEDIOS Y SUP.	MANDOS MEDIOS Y SUP.	71,387	71,387	77,785	4	4	4	MANDOS MEDIOS Y SUP.	PACHUCA DE SOTO, HGO.	85,936	99,105	90,597	275,638
	DIR.PROMOCION CULTURAL	PROFESORES POR ASIG.	PROFESORES POR ASIG.	708,150	718,702	786,969	128	129	130	PROFESORES POR ASIG.	PACHUCA DE SOTO, HGO.	852,476	997,755	916,595	2,766,825



DESTINO DE LOS RECURSOS FEDERALES QUE RECIBEN UNIVERSIDADES E INSTITUCIONES DE EDUCACIÓN MEDIA SUPERIOR Y SUPERIOR

En términos del artículo 37, fracción II del Decreto de Presupuesto de Egresos de la Federación para el Ejercicio Fiscal 2023

Costo de la plantilla de personal

La información presentada es acumulada al periodo que se reporta

Periodo del 01 de enero al 31 de marzo de 2023

Fracción II											PRIMER TRIMESTRE 2023			
Universidad / Institución	Estructura de la Plantilla (Desagregada)										Costo total de la plantilla (Pesos)			
	Categoria	Tipo de personal	Costo unitario bruto (pesos)			Número de plazas			Responsabilidad laboral	Ubicación	Enero	Febrero	Marzo	Acumulado ene. a mzo
			Enero	Febrero	Marzo	Enero	Febrero	Marzo						
U. A. del Edo. de Hidalgo														
DIR.EDICIONES Y PUBLICACI	ACADEMICO	ACADEMICO	35,494	35,494	39,370	4	4	4	ACADEMICO	MRAL. DE LA REFORMA, HGO.	42,728	49,276	46,088	138,092
DIR.EDICIONES Y PUBLICACI	MANDOS MEDIOS Y SUP.	MANDOS MEDIOS Y SUP.	22,003	22,003	23,780	2	2	2	MANDOS MEDIOS Y SUP.	MRAL. DE LA REFORMA, HGO.	26,487	30,546	27,697	84,729
DIR.EDICIONES Y PUBLICACI	PRODEP	PRODEP	48,702	48,702	54,408	2	2	2	ACADEMICO	MRAL. DE LA REFORMA, HGO.	58,628	67,612	63,370	189,610
DIR. FOMENTO A LA LECTURA	ADMINISTRATIVO	ADMINISTRATIVO	3,242	11,423	12,201	1	2	2	APOYO INSTITUCIONAL	PACHUCA DE SOTO, HGO.	3,902	15,858	14,211	33,971
DIR. FOMENTO A LA LECTURA	MANDOS MEDIOS Y SUP.	MANDOS MEDIOS Y SUP.	42,225	42,225	47,153	2	2	2	MANDOS MEDIOS Y SUP.	PACHUCA DE SOTO, HGO.	50,830	58,619	54,920	164,370
DIR. EDUCACION PROM. DEPOR.	ADMINISTRATIVO	ADMINISTRATIVO	41,589	41,589	46,167	8	8	8	APOYO INSTITUCIONAL	MRAL. DE LA REFORMA, HGO.	50,065	57,737	53,772	161,574
DIR. EDUCACION PROM. DEPOR.	ACADEMICO	ACADEMICO	21,401	21,401	23,631	2	2	2	ACADEMICO	MRAL. DE LA REFORMA, HGO.	25,763	29,771	27,756	83,230
DIR. EDUCACION PROM. DEPOR.	MANDOS MEDIOS Y SUP.	MANDOS MEDIOS Y SUP.	92,814	92,814	103,675	4	4	4	MANDOS MEDIOS Y SUP.	MRAL. DE LA REFORMA, HGO.	111,731	128,852	120,752	361,334
INTERNACION. IMAGEN FEST.	ADMINISTRATIVO	ADMINISTRATIVO	12,482	12,482	13,587	2	2	2	APOYO INSTITUCIONAL	PACHUCA DE SOTO, HGO.	15,025	17,328	15,592	47,945
INTERNACION. IMAGEN FEST.	MANDOS MEDIOS Y SUP.	MANDOS MEDIOS Y SUP.	52,394	52,394	58,291	4	4	4	MANDOS MEDIOS Y SUP.	PACHUCA DE SOTO, HGO.	63,072	72,737	67,892	203,701
DIV. VINC. INTERNACIONALIZA	ADMINISTRATIVO	ADMINISTRATIVO	11,630	11,630	12,888	2	2	2	APOYO INSTITUCIONAL	PACHUCA DE SOTO, HGO.	14,000	16,146	15,011	45,157
DIV. VINC. INTERNACIONALIZA	ACADEMICO	ACADEMICO	50,534	50,662	56,321	6	6	6	ACADEMICO	PACHUCA DE SOTO, HGO.	60,834	70,333	65,998	196,765
DIV. VINC. INTERNACIONALIZA	MANDOS MEDIOS Y SUP.	MANDOS MEDIOS Y SUP.	52,278	52,278	58,412	2	2	2	MANDOS MEDIOS Y SUP.	PACHUCA DE SOTO, HGO.	62,932	72,576	68,034	203,541
DIR. REL. INTERNACIONAL. INTERC. AC	ADMINISTRATIVO	ADMINISTRATIVO	24,256	32,743	22,954	4	6	4	APOYO INSTITUCIONAL	MRAL. DE LA REFORMA, HGO.	29,199	45,457	26,735	101,391
DIR. REL. INTERNACIONAL. INTERC. AC	ACADEMICO	ACADEMICO	33,436	67,317	74,335	5	10	10	ACADEMICO	MRAL. DE LA REFORMA, HGO.	40,250	93,454	86,579	220,284
DIR. REL. INTERNACIONAL. INTERC. AC	MANDOS MEDIOS Y SUP.	MANDOS MEDIOS Y SUP.	90,865	90,865	100,628	6	6	6	MANDOS MEDIOS Y SUP.	MRAL. DE LA REFORMA, HGO.	109,384	126,145	117,203	352,732
DIR. REL. INTERNACIONAL. INTERC. AC	ADMINISTRATIVO	ADMINISTRATIVO	20,771	20,771	22,989	4	4	4	APOYO INSTITUCIONAL	PACHUCA DE SOTO, HGO.	25,004	28,836	26,775	80,615
DIR. REL. INTERNACIONAL. INTERC. AC	ACADEMICO	ACADEMICO	52,715	52,715	58,763	4	4	4	ACADEMICO	PACHUCA DE SOTO, HGO.	63,458	73,182	68,443	205,083
DIR. REL. INTERNACIONAL. INTERC. AC	MANDOS MEDIOS Y SUP.	MANDOS MEDIOS Y SUP.	38,488	35,801	38,312	2	2	2	MANDOS MEDIOS Y SUP.	PACHUCA DE SOTO, HGO.	46,332	49,702	44,856	140,889
DIR. REL. PUBLICAS	ADMINISTRATIVO	ADMINISTRATIVO	41,685	41,685	45,627	8	8	8	APOYO INSTITUCIONAL	PACHUCA DE SOTO, HGO.	50,180	57,870	53,143	161,193
DIR. REL. PUBLICAS	ACADEMICO	ACADEMICO	27,750	38,185	45,807	4	6	7	ACADEMICO	PACHUCA DE SOTO, HGO.	33,405	53,011	53,352	139,768
DIR. REL. PUBLICAS	MANDOS MEDIOS Y SUP.	MANDOS MEDIOS Y SUP.	25,126	25,126	28,002	2	2	2	MANDOS MEDIOS Y SUP.	PACHUCA DE SOTO, HGO.	30,247	34,881	32,615	97,743
DIR. REL. PUBLICAS	ADMINISTRATIVO	ADMINISTRATIVO	14,304	14,304	15,883	2	2	2	APOYO INSTITUCIONAL	PACHUCA DE SOTO, HGO.	17,219	19,858	18,499	55,577
DIR. REL. PUBLICAS	ACADEMICO	ACADEMICO	48,344	48,344	53,141	6	6	6	ACADEMICO	PACHUCA DE SOTO, HGO.	58,197	67,115	61,894	187,207
DIR. REL. PUBLICAS	MANDOS MEDIOS Y SUP.	MANDOS MEDIOS Y SUP.	62,353	62,353	69,558	4	4	4	MANDOS MEDIOS Y SUP.	PACHUCA DE SOTO, HGO.	66,280	86,563	81,015	233,858
DIR. SER. SOC. PRAC. PROF. VIN	ADMINISTRATIVO	ADMINISTRATIVO	129,796	120,964	136,562	31	30	28	APOYO INSTITUCIONAL	PACHUCA DE SOTO, HGO.	155,258	167,932	159,056	482,226
DIR. SER. SOC. PRAC. PROF. VIN	ACADEMICO	ACADEMICO	175,056	175,056	194,126	18	18	18	ACADEMICO	PACHUCA DE SOTO, HGO.	210,733	243,025	226,101	679,860
DIR. SER. SOC. PRAC. PROF. VIN	MANDOS MEDIOS Y SUP.	MANDOS MEDIOS Y SUP.	99,481	99,481	109,636	8	8	8	MANDOS MEDIOS Y SUP.	PACHUCA DE SOTO, HGO.	119,796	138,107	127,695	385,597
DIR. INTERNACIONALIZACION	ADMINISTRATIVO	ADMINISTRATIVO	8,487	0	0	2	0	0	APOYO INSTITUCIONAL	PACHUCA DE SOTO, HGO.	10,277	0	0	10,277



DESTINO DE LOS RECURSOS FEDERALES QUE RECIBEN UNIVERSIDADES E INSTITUCIONES DE EDUCACIÓN MEDIA SUPERIOR Y SUPERIOR

En términos del artículo 37, fracción II del Decreto de Presupuesto de Egresos de la Federación para el Ejercicio Fiscal 2023

Costo de la plantilla de personal

La información presentada es acumulada al período que se reporta

Período del 01 de enero al 31 de marzo de 2023

Fracción II											PRIMER TRIMESTRE 2023			
Universidad / Institución	Estructura de la Plantilla (Desagregada)										Costo total de la plantilla (Pesos)			
	Categoria	Tipo de personal	Costo unitario bruto (pesos)			Número de plazas			Responsabilidad laboral	Ubicación	Enero	Febrero	Marzo	Acumulado ene. a mzo
			Enero	Febrero	Marzo	Enero	Febrero	Marzo						
U. A. del Edo. de Hidalgo														
DIR. INTERNACIONALIZACION ESC.	MANDOS MEDIOS Y SUP.	MANDOS MEDIOS Y SUP.	47,642	47,642	53,221	2	2	2	MANDOS MEDIOS Y SUP.	PACHUCA DE SOTO, HGO.	57,352	66,140	61,987	185,479
PREPARATORIA NUM. 1 ESC.	ADMINISTRATIVO	ADMINISTRATIVO	554,313	540,375	587,417	109	110	111	APOYO INSTITUCIONAL	PACHUCA DE SOTO, HGO.	642,969	750,189	684,174	2,077,333
PREPARATORIA NUM. 1 ESC.	ACADEMICO	ACADEMICO	305,792	306,328	340,559	34	34	34	ACADEMICO	PACHUCA DE SOTO, HGO.	368,115	425,267	396,655	1,190,036
PREPARATORIA NUM. 1 ESC.	MANDOS MEDIOS Y SUP.	MANDOS MEDIOS Y SUP.	111,210	111,315	123,529	8	8	8	MANDOS MEDIOS Y SUP.	PACHUCA DE SOTO, HGO.	133,875	154,536	143,876	432,286
PREPARATORIA NUM. 1 ESC.	PROFESORES POR ASIG.	PROFESORES POR ASIG.	2,289,445	3,587,827	3,947,237	393	543	549	PROFESORES POR ASIG.	PACHUCA DE SOTO, HGO.	2,756,050	4,996,743	4,581,758	12,294,550
PREPARATORIA NUM. 1 ESC.	PRODEP	PRODEP	34,028	34,028	37,973	2	2	2	ACADEMICO	PACHUCA DE SOTO, HGO.	40,963	47,240	44,227	132,430
PREPARATORIA NUM. 2 ESC.	ADMINISTRATIVO	ADMINISTRATIVO	334,343	334,400	368,638	78	78	78	APOYO INSTITUCIONAL	TULANCINGO, HGO.	402,485	464,239	429,592	1,296,315
PREPARATORIA NUM. 2 ESC.	ACADEMICO	ACADEMICO	293,406	293,306	326,402	40	40	40	ACADEMICO	TULANCINGO, HGO.	353,205	407,189	380,166	1,140,560
PREPARATORIA NUM. 2 ESC.	MANDOS MEDIOS Y SUP.	MANDOS MEDIOS Y SUP.	118,914	119,190	132,203	8	8	8	MANDOS MEDIOS Y SUP.	TULANCINGO, HGO.	143,150	165,468	153,979	462,596
PREPARATORIA NUM. 2 ESC.	PROFESORES POR ASIG.	PROFESORES POR ASIG.	1,420,928	2,105,804	2,293,106	206	281	282	PROFESORES POR ASIG.	TULANCINGO, HGO.	1,710,523	2,919,964	2,668,928	7,299,415
PREPARATORIA NUM. 2 ESC.	PRODEP	PRODEP	23,356	23,356	25,430	2	2	2	ACADEMICO	TULANCINGO, HGO.	28,116	32,424	29,619	90,159
PREPARATORIA NUM. 3 ESC.	ADMINISTRATIVO	ADMINISTRATIVO	223,589	226,921	251,818	45	46	46	APOYO INSTITUCIONAL	PACHUCA DE SOTO, HGO.	269,158	315,029	293,297	877,484
PREPARATORIA NUM. 3 ESC.	ACADEMICO	ACADEMICO	310,156	313,825	345,438	40	40	40	ACADEMICO	PACHUCA DE SOTO, HGO.	373,368	435,675	402,337	1,211,380
PREPARATORIA NUM. 3 ESC.	MANDOS MEDIOS Y SUP.	MANDOS MEDIOS Y SUP.	97,931	97,352	107,894	8	8	8	MANDOS MEDIOS Y SUP.	PACHUCA DE SOTO, HGO.	117,890	135,151	125,666	378,707
PREPARATORIA NUM. 3 ESC.	PROFESORES POR ASIG.	PROFESORES POR ASIG.	961,593	1,248,673	1,368,534	135	180	180	PROFESORES POR ASIG.	PACHUCA DE SOTO, HGO.	1,157,572	1,726,254	1,580,775	4,474,601
PREPARATORIA NUM. 4 ESC.	ADMINISTRATIVO	ADMINISTRATIVO	179,545	181,424	206,847	39	40	42	APOYO INSTITUCIONAL	PACHUCA DE SOTO, HGO.	216,338	251,866	240,918	708,922
PREPARATORIA NUM. 4 ESC.	ACADEMICO	ACADEMICO	101,066	101,066	112,155	12	12	12	ACADEMICO	PACHUCA DE SOTO, HGO.	121,664	140,308	130,629	392,601
PREPARATORIA NUM. 4 ESC.	MANDOS MEDIOS Y SUP.	MANDOS MEDIOS Y SUP.	93,848	93,848	103,245	6	6	6	MANDOS MEDIOS Y SUP.	PACHUCA DE SOTO, HGO.	112,975	130,287	120,251	363,513
PREPARATORIA NUM. 4 ESC.	PROFESORES POR ASIG.	PROFESORES POR ASIG.	909,500	1,157,323	1,258,278	135	174	180	PROFESORES POR ASIG.	PACHUCA DE SOTO, HGO.	1,094,862	1,599,939	1,460,518	4,155,319
PREPARATORIA NUM. 5 ESC.	ADMINISTRATIVO	ADMINISTRATIVO	28,997	28,997	32,202	8	8	8	APOYO INSTITUCIONAL	LOLOTLA, HGO.	34,907	40,256	37,506	112,669
PREPARATORIA NUM. 5 ESC.	ACADEMICO	ACADEMICO	42,774	42,774	45,724	6	6	6	ACADEMICO	LOLOTLA, HGO.	51,491	59,382	53,255	164,128



**DESTINO DE LOS RECURSOS FEDERALES QUE RECIBEN UNIVERSIDADES E INSTITUCIONES DE EDUCACIÓN MEDIA SUPERIOR Y SUPERIOR**

En términos del artículo 37, fracción II del Decreto de Presupuesto de Egresos de la Federación para el Ejercicio Fiscal 2023

Costo de la plantilla de personal

La información presentada es acumulada al periodo que se reporta

Periodo del 01 de enero al 31 de marzo de 2023

**Fracción II**

**PRIMER TRIMESTRE 2023**

**Estructura de la Plantilla (Desagregada)**

Universidad / Institución	Categoría	Tipo de personal	Costo unitario bruto (pesos)			Número de plazas			Responsabilidad laboral	Ubicación	Costo total de la plantilla (Pesos)				
			Enero	Febrero	Marzo	Enero	Febrero	Marzo			Enero	Febrero	Marzo	Acumulado ene. a mzo	
			U. A. del Edo. de Hidalgo	ESC.	MANDOS MEDIOS Y SUP.	MANDOS MEDIOS Y SUP.	09,096	09,096			76,386	4	4	4	MANDOS MEDIOS Y SUP.
PREPARATORIA NUM. 5 ESC.	PROFESORES POR ASIG.	PROFESORES POR ASIG.	16,510	95,596	96,327	4	12	12	PROFESORES POR ASIG.	LOLOTLA, HGO.	22,282	132,713	112,194	267,189	
PREPARATORIA NUM. 6 ESC.	ADMINISTRATIVO	ADMINISTRATIVO	107,433	107,433	117,428	24	24	24	APOYO INSTITUCIONAL	TLAXCOAPAN, HGO.	129,328	149,146	136,770	415,245	
PREPARATORIA NUM. 6 ESC.	MANDOS MEDIOS Y SUP.	MANDOS MEDIOS Y SUP.	102,372	137,416	153,239	6	8	8	MANDOS MEDIOS Y SUP.	TLAXCOAPAN, HGO.	123,236	190,772	178,480	492,488	
PREPARATORIA NUM. 6 ESC.	PROFESORES POR ASIG.	PROFESORES POR ASIG.	102,272	216,963	230,885	30	54	56	PROFESORES POR ASIG.	TLAXCOAPAN, HGO.	123,116	300,137	268,019	691,272	
PREPARATORIA NUM. 7 ESC.	ADMINISTRATIVO	ADMINISTRATIVO	35,571	28,999	24,272	10	8	6	APOYO INSTITUCIONAL	IXMIQUILPAN, HGO.	42,820	40,259	28,200	111,280	
PREPARATORIA NUM. 7 ESC.	ACADEMICO	ACADEMICO	50,792	50,792	55,593	8	8	8	ACADEMICO	IXMIQUILPAN, HGO.	61,144	70,513	64,750	196,407	
PREPARATORIA NUM. 7 ESC.	MANDOS MEDIOS Y SUP.	MANDOS MEDIOS Y SUP.	167,817	164,724	179,980	10	10	10	MANDOS MEDIOS Y SUP.	IXMIQUILPAN, HGO.	202,020	228,682	209,626	640,328	
PREPARATORIA NUM. 7 ESC.	PROFESORES POR ASIG.	PROFESORES POR ASIG.	104,287	231,957	247,617	34	62	62	PROFESORES POR ASIG.	IXMIQUILPAN, HGO.	125,542	320,201	287,804	733,547	
INSTITUTO DE ARTES	ADMINISTRATIVO	ADMINISTRATIVO	97,709	97,709	107,962	22	22	22	APOYO INSTITUCIONAL	MRAL DEL MONTE, HGO.	117,623	135,647	125,745	379,015	
INSTITUTO DE ARTES	ACADEMICO	ACADEMICO	151,687	157,105	144,590	16	17	16	ACADEMICO	MRAL DEL MONTE, HGO.	182,602	218,105	168,406	569,113	
INSTITUTO DE ARTES	MANDOS MEDIOS Y SUP.	MANDOS MEDIOS Y SUP.	115,083	115,083	128,263	6	6	6	MANDOS MEDIOS Y SUP.	MRAL DEL MONTE, HGO.	138,538	159,767	149,390	447,694	
AREA ACA. TEATRO	ACADEMICO	ACADEMICO	34,039	34,039	37,257	4	4	4	ACADEMICO	MRAL DEL MONTE, HGO.	40,976	47,255	43,394	131,625	
AREA ACA. TEATRO	MANDOS MEDIOS Y SUP.	MANDOS MEDIOS Y SUP.	27,971	28,129	31,524	2	2	2	MANDOS MEDIOS Y SUP.	MRAL DEL MONTE, HGO.	33,671	39,051	36,717	109,439	
AREA ACA. TEATRO	PROFESORES POR ASIG.	PROFESORES POR ASIG.	101,967	293,366	305,668	36	67	68	PROFESORES POR ASIG.	MRAL DEL MONTE, HGO.	122,748	406,862	355,673	885,283	
AREA ACA. TEATRO	PRODEP	PRODEP	52,825	32,575	35,756	4	2	2	ACADEMICO	MRAL DEL MONTE, HGO.	63,591	45,223	41,646	150,460	
AREA ACA. ARTES VISUALES	ACADEMICO	ACADEMICO	54,106	54,106	95,503	4	4	6	ACADEMICO	MRAL DEL MONTE, HGO.	65,133	75,114	111,233	251,481	
AREA ACA. ARTES VISUALES	MANDOS MEDIOS Y SUP.	MANDOS MEDIOS Y SUP.	12,458		72,882	1		2	MANDOS MEDIOS Y SUP.	MRAL DEL MONTE, HGO.	14,997	0	84,887	99,884	
AREA ACA. ARTES VISUALES	PROFESORES POR ASIG.	PROFESORES POR ASIG.	152,525	301,389	315,875	39	67	65	PROFESORES POR ASIG.	MRAL DEL MONTE, HGO.	183,611	417,910	367,066	968,587	
AREA ACA. ARTES VISUALES	PRODEP	PRODEP	240,988	208,021	231,425	16	14	14	ACADEMICO	MRAL DEL MONTE, HGO.	290,103	288,790	269,544	848,437	
AREA ACA. DANZA	ACADEMICO	ACADEMICO	19,778	19,778	22,013	2	2	2	ACADEMICO	MRAL DEL MONTE, HGO.	23,809	27,458	25,639	76,906	
AREA ACA. DANZA	MANDOS MEDIOS Y SUP.	MANDOS MEDIOS Y SUP.	28,287	28,287	31,543	2	2	2	MANDOS MEDIOS Y SUP.	MRAL DEL MONTE, HGO.	34,053	39,271	36,739	110,063	
AREA ACA. DANZA	PROFESORES POR ASIG.	PROFESORES POR ASIG.	142,587	240,537	255,047	40	64	64	PROFESORES POR ASIG.	MRAL DEL MONTE, HGO.	171,647	331,722	295,206	799,575	
AREA ACA. DANZA	PRODEP	PRODEP	92,247	92,247	123,745	8	8	10	ACADEMICO	MRAL DEL MONTE, HGO.	111,048	128,064	144,128	383,240	
AREA ACA. MUSICA	PROFESORES POR ASIG.	PROFESORES POR ASIG.	236,482	374,911	410,150	57	78	80	PROFESORES POR ASIG.	MRAL DEL MONTE, HGO.	284,679	519,658	477,019	1,281,357	
AREA ACA. MUSICA	PRODEP	PRODEP	170,041	184,805	230,188	11	12	14	ACADEMICO	MRAL DEL MONTE, HGO.	204,697	256,560	268,104	729,360	
INS. CIENCIA. AGRO PECUARIAS	ADMINISTRATIVO	ADMINISTRATIVO	252,680	246,202	272,953	60	58	58	APOYO INSTITUCIONAL	TULANCINGO, HGO.	304,178	341,796	317,913	963,886	



**DESTINO DE LOS RECURSOS FEDERALES QUE RECIBEN UNIVERSIDADES E INSTITUCIONES DE EDUCACIÓN MEDIA SUPERIOR Y SUPERIOR**

En términos del artículo 37, fracción II del Decreto de Presupuesto de Egresos de la Federación para el Ejercicio Fiscal 2023

Costo de la plantilla de personal

La información presentada es acumulada al periodo que se reporta

Periodo del 01 de enero al 31 de marzo de 2023

**Fracción II**

**PRIMER TRIMESTRE 2023**

Universidad / Institución	Estructura de la Plantilla (Desagregada)									PRIMER TRIMESTRE 2023					
	Categoría	Tipo de personal	Costo unitario bruto (pesos)			Número de plazas			Responsabilidad laboral	Ubicación	Costo total de la plantilla (Pesos)				
			Enero	Febrero	Marzo	Enero	Febrero	Marzo			Enero	Febrero	Marzo	Acumulado ene. a mzo	
U. A. del Edo. de Hidalgo															
INS.CIENCIA.AGRO PECUARIAS	ACADEMICO	ACADEMICO	131,900	131,900	146,059	16	16	16	ACADEMICO	TULANCINGO, HGO.	158,782	183,114	170,117	512,013	
INS.CIENCIA.AGRO PECUARIAS	MANDOS MEDIOS Y SUP.	MANDOS MEDIOS Y SUP.	39,328	39,328	44,047	4	4	4	MANDOS MEDIOS Y SUP.	TULANCINGO, HGO.	47,343	54,598	51,302	153,243	
ACA.ING.AGRO.(I.LAL AREA	ADMINISTRATIVO	ADMINISTRATIVO	36,314	36,314	47,707	8	8	10	APOYO INSTITUCIONAL	TULANCINGO, HGO.	43,715	50,414	55,565	149,695	
ACA.ING.AGRO.(I.LAL AREA	ACADEMICO	ACADEMICO	126,578	127,111	141,542	12	12	12	ACADEMICO	TULANCINGO, HGO.	152,376	176,465	164,857	493,698	
ACA.ING.AGRO.(I.LAL AREA	PROFESORES POR ASIG.	PROFESORES POR ASIG.	177,423	273,420	291,267	65	88	86	PROFESORES POR ASIG.	TULANCINGO, HGO.	213,583	378,057	338,130	929,771	
ACA.ING.AGRO.(I.LAL AREA	PRODEP	PRODEP	1,111,675	1,116,913	1,250,031	64	64	64	PROFESORES POR ASIG.	TULANCINGO, HGO.	1,338,243	1,550,581	1,455,930	4,344,754	
ACAD.CIENCIAS A.Y.F. AREA	ADMINISTRATIVO	ADMINISTRATIVO	5,758	5,816	6,244	2	2	2	ACADEMICO	TULANCINGO, HGO.	6,931	8,074	7,273	22,278	
ACAD.CIENCIAS A.Y.F. AREA	ACADEMICO	ACADEMICO	23,205	23,205	25,851	2	2	2	APOYO INSTITUCIONAL	TULANCINGO, HGO.	27,934	32,215	30,109	90,258	
ACAD.CIENCIAS A.Y.F. AREA	PROFESORES POR ASIG.	PROFESORES POR ASIG.	189,281	346,683	364,737	78	120	118	ACADEMICO	TULANCINGO, HGO.	227,858	479,086	424,477	1,131,420	
ACAD.CIENCIAS A.Y.F. AREA	PRODEP	PRODEP	435,584	432,070	496,161	27	27	28	PROFESORES POR ASIG.	TULANCINGO, HGO.	524,359	599,832	577,886	1,702,077	
ACA.MED.VET.ZOO TEC. AREA	PROFESORES POR ASIG.	PROFESORES POR ASIG.	174,154	283,177	302,103	57	88	88	ACADEMICO	TULANCINGO, HGO.	209,648	390,340	349,720	949,708	
ACA.MED.VET.ZOO TEC. AREA	PRODEP	PRODEP	967,365	971,297	1,079,597	60	60	60	PROFESORES POR ASIG.	TULANCINGO, HGO.	1,164,545	1,348,427	1,257,423	3,770,395	
INS.C.BASICAS INGENIERIA	ADMINISTRATIVO	ADMINISTRATIVO	57,992	58,338	64,804	10	10	10	ACADEMICO	TULANCINGO, HGO.	69,812	80,989	75,478	226,279	
INS.C.BASICAS INGENIERIA	ACADEMICO	ACADEMICO	102,751	103,041	114,799	12	12	12	APOYO INSTITUCIONAL	MRAL DE LA REFORMA, HGO.	123,692	143,049	133,708	400,449	
INS.C.BASICAS INGENIERIA	MANDOS MEDIOS Y SUP.	MANDOS MEDIOS Y SUP.	71,105	71,105	79,499	4	4	4	ACADEMICO	MRAL DE LA REFORMA, HGO.	85,597	98,714	92,594	276,905	
ACA.BIOLOGIA AREA	ADMINISTRATIVO	ADMINISTRATIVO	12,327	12,327	13,669	2	2	2	MANDOS MEDIOS Y SUP.	MRAL DE LA REFORMA, HGO.	14,840	17,114	15,921	47,874	
ACA.BIOLOGIA AREA	ACADEMICO	ACADEMICO	140,274	140,274	156,550	10	10	10	APOYO INSTITUCIONAL	MRAL DE LA REFORMA, HGO.	168,962	194,738	182,337	545,938	
ACA.BIOLOGIA AREA	PROFESORES POR ASIG.	PROFESORES POR ASIG.	107,925	160,381	171,221	41	56	56	ACADEMICO	MRAL DE LA REFORMA, HGO.	129,921	221,945	199,014	550,880	
ACA.BIOLOGIA AREA	PRODEP	PRODEP	1,283,188	1,286,609	1,431,535	66	66	66	PROFESORES POR ASIG.	MRAL DE LA REFORMA, HGO.	1,544,711	1,786,167	1,667,331	4,998,210	
AREA ACA.C.DE LA TIERRA	ADMINISTRATIVO	ADMINISTRATIVO	9,265	9,265	10,240	2	2	2	ACADEMICO	MRAL DE LA REFORMA, HGO.	11,154	12,863	11,926	35,943	
AREA ACA.C.DE LA TIERRA	ACADEMICO	ACADEMICO	215,763	221,600	250,220	14	15	16	ACADEMICO	MRAL DE LA REFORMA, HGO.	259,737	307,642	291,436	858,814	
AREA ACA.C.DE LA TIERRA	PROFESORES POR ASIG.	PROFESORES POR ASIG.	310,792	503,152	539,886	131	186	190	ACADEMICO	MRAL DE LA REFORMA, HGO.	374,134	682,964	626,814	1,693,911	
AREA ACA.C.DE LA TIERRA	PRODEP	PRODEP	1,278,614	1,285,954	1,435,906	66	66	66	PROFESORES POR ASIG.	MRAL DE LA REFORMA, HGO.	1,539,205	1,785,257	1,672,422	4,996,883	
COMP.ELECTRONIC A AREA ACA	ADMINISTRATIVO	ADMINISTRATIVO	40,740	40,740	45,220	8	8	8	ACADEMICO	MRAL DE LA REFORMA, HGO.	49,043	56,558	52,669	158,269	
COMP.ELECTRONIC A	ACADEMICO	ACADEMICO	77,536	77,500	87,134	6	6	6	APOYO INSTITUCIONAL	MRAL DE LA REFORMA, HGO.	93,338	107,591	101,488	302,416	



DESTINO DE LOS RECURSOS FEDERALES QUE RECIBEN UNIVERSIDADES E INSTITUCIONES DE EDUCACIÓN MEDIA SUPERIOR Y SUPERIOR

En términos del artículo 37, fracción II del Decreto de Presupuesto de Egresos de la Federación para el Ejercicio Fiscal 2023

Costo de la plantilla de personal

La información presentada es acumulada al periodo que se reporta

Periodo del 01 de enero al 31 de marzo de 2023

Fracción II

PRIMER TRIMESTRE 2023

Estructura de la Plantilla (Desagregada)

Universidad / Institución	Categoría	Tipo de personal	Costo unitario bruto (pesos)			Número de plazas			Responsabilidad laboral	Ubicación	Costo total de la plantilla (Pesos)			
			Enero	Febrero	Marzo	Enero	Febrero	Marzo			Enero	Febrero	Marzo	Acumulado ene. a mzo
			U. A. del Edo. de Hidalgo	AREA ACADEMICA DE TURISMO	PROFESORES POR ASIG.	355,897	428,156	471,871			105	126	125	PROFESORES POR ASIG.
ACA.MERCADOTECNIA AREA	PRODEP	PRODEP	227,573	229,773	257,746	16	16	16	ACADEMICO	SAN AGUSTIN TLAXIACA, HGO.	273,955	318,988	300,200	893,142
ACA.MERCADOTECNIA AREA	ADMINISTRATIVO	ADMINISTRATIVO	12,875	12,875	14,282	2	2	2	APOYO INSTITUCIONAL	SAN AGUSTIN TLAXIACA, HGO.	15,499	17,874	16,635	50,007
ACA.ECONOMIA AREA	ACADEMICO	ACADEMICO	56,834	56,834	62,788	4	4	4	ACADEMICO	SAN AGUSTIN TLAXIACA, HGO.	68,417	78,901	73,130	220,449
ACA.ECONOMIA AREA	PROFESORES POR ASIG.	PROFESORES POR ASIG.	67,744	84,609	89,150	40	47	46	PROFESORES POR ASIG.	SAN AGUSTIN TLAXIACA, HGO.	81,551	115,343	102,969	299,863
ACA.ECONOMIA AREA	PRODEP	PRODEP	303,479	303,721	339,187	18	18	18	ACADEMICO	SAN AGUSTIN TLAXIACA, HGO.	365,330	421,648	395,056	1,182,035
ACA.COMERCIO EXTER. AREA	ADMINISTRATIVO	ADMINISTRATIVO	12,252	12,252	13,650	2	2	2	APOYO INSTITUCIONAL	SAN AGUSTIN TLAXIACA, HGO.	14,750	17,010	15,898	47,658
ACA.COMERCIO EXTER. AREA	ACADEMICO	ACADEMICO	19,186	19,186	20,761	2	2	2	ACADEMICO	SAN AGUSTIN TLAXIACA, HGO.	23,096	26,636	24,180	73,912
ACA.COMERCIO EXTER. AREA	PROFESORES POR ASIG.	PROFESORES POR ASIG.	344,877	519,096	539,360	111	152	150	PROFESORES POR ASIG.	SAN AGUSTIN TLAXIACA, HGO.	415,165	718,178	625,683	1,759,026
ACA.COMERCIO EXTER. AREA	PRODEP	PRODEP	218,617	219,716	254,601	14	14	15	ACADEMICO	SAN AGUSTIN TLAXIACA, HGO.	263,172	305,027	296,537	864,736
AREA ACADEMICA DE TURISMO	ADMINISTRATIVO	ADMINISTRATIVO	12,813	12,875	14,280	2	2	2	APOYO INSTITUCIONAL	SAN AGUSTIN TLAXIACA, HGO.	15,424	17,874	16,632	49,929
AREA ACADEMICA DE TURISMO	MANDOS MEDIOS Y SUP.	MANDOS MEDIOS Y SUP.	23,556	23,556	8,509	2	2	1	MANDOS MEDIOS Y SUP.	SAN AGUSTIN TLAXIACA, HGO.	28,357	32,702	9,990	70,969
AREA ACADEMICA DE TURISMO	PROFESORES POR ASIG.	PROFESORES POR ASIG.	333,253	423,054	455,518	135	162	161	PROFESORES POR ASIG.	SAN AGUSTIN TLAXIACA, HGO.	401,172	586,778	530,098	1,518,049
AREA ACADEMICA DE TURISMO	PRODEP	PRODEP	226,772	247,395	275,923	16	18	18	ACADEMICO	SAN AGUSTIN TLAXIACA, HGO.	272,990	343,452	321,372	937,814
AREA ACADEMICA DE TURISMO	ACADEMICO	ACADEMICO	73,966	73,966	81,837	6	6	6	ACADEMICO	SAN AGUSTIN TLAXIACA, HGO.	89,040	102,685	95,317	287,042
AREA ACADEMICA DE TURISMO	MANDOS MEDIOS Y SUP.	MANDOS MEDIOS Y SUP.	37,362	37,362	40,844	4	4	4	MANDOS MEDIOS Y SUP.	SAN AGUSTIN TLAXIACA, HGO.	44,977	51,869	47,571	144,416
AREA ACADEMICA DE TURISMO	PROFESORES POR ASIG.	PROFESORES POR ASIG.	292,148	431,948	475,860	106	129	130	PROFESORES POR ASIG.	SAN AGUSTIN TLAXIACA, HGO.	351,689	599,195	553,422	1,504,307
AREA ACADEMICA DE TURISMO	PRODEP	PRODEP	57,469	57,469	94,703	4	4	6	ACADEMICO	SAN AGUSTIN TLAXIACA, HGO.	69,182	79,783	110,302	259,267
INS.CIENCIAS DE LA SALUD	ADMINISTRATIVO	ADMINISTRATIVO	301,974	292,118	319,364	64	62	62	APOYO INSTITUCIONAL	SAN AGUSTIN TLAXIACA, HGO.	363,519	405,540	371,968	1,141,027
INS.CIENCIAS DE LA SALUD	ACADEMICO	ACADEMICO	138,309	135,221	146,642	18	18	18	ACADEMICO	SAN AGUSTIN TLAXIACA, HGO.	166,497	187,724	170,796	525,016
INS.CIENCIAS DE LA SALUD	MANDOS MEDIOS Y SUP.	MANDOS MEDIOS Y SUP.	127,776	149,408	186,041	6	7	8	MANDOS MEDIOS Y SUP.	SAN AGUSTIN TLAXIACA, HGO.	153,818	207,419	216,685	577,922
ACA.MEDICINA AREA	ADMINISTRATIVO	ADMINISTRATIVO	220,872	213,050	235,521	43	42	43	APOYO INSTITUCIONAL	SAN AGUSTIN TLAXIACA, HGO.	265,887	295,772	274,315	835,975
ACA.MEDICINA AREA	ACADEMICO	ACADEMICO	349,488	356,205	400,388	26	27	28	ACADEMICO	SAN AGUSTIN TLAXIACA, HGO.	420,717	494,510	466,339	1,381,565
ACA.MEDICINA AREA	MANDOS MEDIOS Y SUP.	MANDOS MEDIOS Y SUP.	35,123	35,370	39,466	2	2	2	MANDOS MEDIOS Y SUP.	SAN AGUSTIN TLAXIACA, HGO.	42,282	49,104	45,967	137,352
ACA.MEDICINA AREA	PROFESORES POR ASIG.	PROFESORES POR ASIG.	803,773	1,060,383	1,168,082	225	328	343	PROFESORES POR ASIG.	SAN AGUSTIN TLAXIACA, HGO.	967,588	1,471,458	1,359,942	3,798,988
ACA.MEDICINA AREA	PRODEP	PRODEP	747,678	740,630	839,268	43	43	44	ACADEMICO	SAN AGUSTIN TLAXIACA, HGO.	900,060	1,028,198	977,508	2,905,766



**DESTINO DE LOS RECURSOS FEDERALES QUE RECIBEN UNIVERSIDADES E INSTITUCIONES DE EDUCACIÓN MEDIA SUPERIOR Y SUPERIOR**

En términos del artículo 37, fracción II del Decreto de Presupuesto de Egresos de la Federación para el Ejercicio Fiscal 2023

Costo de la plantilla de personal

La información presentada es acumulada al periodo que se reporta

Periodo del 01 de enero al 31 de marzo de 2023

Fracción II											PRIMER TRIMESTRE 2023			
Universidad / Institución	Estructura de la Plantilla (Desagregada)										Costo total de la plantilla (Pesos)			
	Categoría	Tipo de personal	Costo unitario bruto (pesos)			Número de plazas			Responsabilidad laboral	Ubicación	Enero	Febrero	Marzo	Acumulado ene. a mzo
			Enero	Febrero	Marzo	Enero	Febrero	Marzo						
U. A. del Edo. de Hidalgo	ADMINISTRATIVO	ADMINISTRATIVO	20,155	20,155	22,440	4	4	4	APOYO INSTITUCIONAL	SAN AGUSTIN TLAXIACA, HGO.	24,263	27,981	26,136	78,380
ACA.ENFERMERIA	ACADEMICO	ACADEMICO	41,313	41,313	45,405	4	4	4	ACADEMICO	SAN AGUSTIN TLAXIACA, HGO.	44,783	57,354	52,883	155,020
ACA.ENFERMERIA	PROFESORES POR ASIG.	PROFESORES POR ASIG.	469,216	752,383	793,630	112	160	157	PROFESORES POR ASIG.	SAN AGUSTIN TLAXIACA, HGO.	564,846	1,041,514	923,497	2,529,857
ACA.ENFERMERIA	PRODEP	PRODEP	343,497	311,249	347,902	24	22	22	ACADEMICO	SAN AGUSTIN TLAXIACA, HGO.	401,066	432,098	405,207	1,238,371
ACA.ODONTOLOGI A	ADMINISTRATIVO	ADMINISTRATIVO	153,706	153,768	166,851	30	30	30	APOYO INSTITUCIONAL	SAN AGUSTIN TLAXIACA, HGO.	185,032	213,472	194,334	592,838
ACA.ODONTOLOGI A	ACADEMICO	ACADEMICO	124,303	124,737	139,335	8	8	8	ACADEMICO	SAN AGUSTIN TLAXIACA, HGO.	149,636	173,170	162,286	485,092
ACA.ODONTOLOGI A	PROFESORES POR ASIG.	PROFESORES POR ASIG.	513,694	656,189	733,097	146	200	203	PROFESORES POR ASIG.	SAN AGUSTIN TLAXIACA, HGO.	618,389	910,970	853,376	2,382,734
ACA.ODONTOLOGI A	PRODEP	PRODEP	329,049	324,975	363,541	23	22	22	ACADEMICO	SAN AGUSTIN TLAXIACA, HGO.	396,111	451,155	423,421	1,270,688
ACA.FARMACIA	ADMINISTRATIVO	ADMINISTRATIVO	21,344	21,344	23,630	4	4	4	APOYO INSTITUCIONAL	SAN AGUSTIN TLAXIACA, HGO.	25,693	29,631	27,522	82,846
ACA.FARMACIA	ACADEMICO	ACADEMICO	99,797	99,797	111,771	8	8	8	ACADEMICO	SAN AGUSTIN TLAXIACA, HGO.	120,136	138,545	130,181	388,862
ACA.FARMACIA	PROFESORES POR ASIG.	PROFESORES POR ASIG.	131,002	231,045	239,816	56	76	75	PROFESORES POR ASIG.	SAN AGUSTIN TLAXIACA, HGO.	157,701	320,067	279,074	756,842
ACA.FARMACIA	PRODEP	PRODEP	400,058	402,010	455,881	24	24	24	ACADEMICO	SAN AGUSTIN TLAXIACA, HGO.	481,593	558,100	530,971	1,570,664
ACA.GERONTOLOGI A	ADMINISTRATIVO	ADMINISTRATIVO	11,163	11,163	11,910	2	2	2	APOYO INSTITUCIONAL	SAN AGUSTIN TLAXIACA, HGO.	13,438	15,498	13,872	42,808
ACA.GERONTOLOGI A	ACADEMICO	ACADEMICO	40,972	40,972	46,014	6	6	6	ACADEMICO	SAN AGUSTIN TLAXIACA, HGO.	49,323	56,881	53,593	159,797
ACA.GERONTOLOGI A	PROFESORES POR ASIG.	PROFESORES POR ASIG.	209,794	268,670	298,895	83	101	102	PROFESORES POR ASIG.	SAN AGUSTIN TLAXIACA, HGO.	252,552	372,551	347,762	972,864
ACA.GERONTOLOGI A	PRODEP	PRODEP	185,398	162,677	156,089	12	11	10	ACADEMICO	SAN AGUSTIN TLAXIACA, HGO.	223,183	225,841	181,799	630,823
ACA.NUTRICION	ADMINISTRATIVO	ADMINISTRATIVO	33,352	33,352	36,043	6	6	6	APOYO INSTITUCIONAL	SAN AGUSTIN TLAXIACA, HGO.	40,150	46,302	41,980	128,432
ACA.NUTRICION	ACADEMICO	ACADEMICO	52,918	53,096	59,169	4	5	5	ACADEMICO	SAN AGUSTIN TLAXIACA, HGO.	63,703	73,712	68,915	206,331
ACA.NUTRICION	PROFESORES POR ASIG.	PROFESORES POR ASIG.	268,744	379,963	413,372	100	134	136	PROFESORES POR ASIG.	SAN AGUSTIN TLAXIACA, HGO.	323,516	526,072	480,601	1,330,188
ACA.NUTRICION	PRODEP	PRODEP	576,853	579,172	646,328	32	32	32	ACADEMICO	SAN AGUSTIN TLAXIACA, HGO.	694,420	804,050	752,788	2,251,258
ACA.PSIKOLOGIA	ADMINISTRATIVO	ADMINISTRATIVO	17,908	17,908	19,783	4	4	4	APOYO INSTITUCIONAL	SAN AGUSTIN TLAXIACA, HGO.	21,558	24,862	23,041	69,461
ACA.PSIKOLOGIA	ACADEMICO	ACADEMICO	27,254	27,433	30,578	2	2	2	ACADEMICO	SAN AGUSTIN TLAXIACA, HGO.	32,785	38,084	35,615	106,483
ACA.PSIKOLOGIA	PROFESORES POR ASIG.	PROFESORES POR ASIG.	481,805	624,359	672,349	124	153	152	PROFESORES POR ASIG.	SAN AGUSTIN TLAXIACA, HGO.	580,000	865,756	781,392	2,227,158
ACA.PSIKOLOGIA	PRODEP	PRODEP	596,498	597,486	691,852	38	38	40	ACADEMICO	SAN AGUSTIN TLAXIACA, HGO.	718,069	829,475	805,810	2,353,355
ACA.MED. TULANCINGO	ADMINISTRATIVO	ADMINISTRATIVO	14,734	14,734	16,228	4	4	4	APOYO INSTITUCIONAL	TULANCINGO, HGO.	17,737	20,455	18,901	57,094



DESTINO DE LOS RECURSOS FEDERALES QUE RECIBEN UNIVERSIDADES E INSTITUCIONES DE EDUCACIÓN MEDIA SUPERIOR Y SUPERIOR

En términos del artículo 37, fracción II del Decreto de Presupuesto de Egresos de la Federación para el Ejercicio Fiscal 2023

Costo de la plantilla de personal

La Información presentada es acumulada al periodo que se reporta

Periodo del 01 de enero al 31 de marzo de 2023

Fracción II											PRIMER TRIMESTRE 2023			
Universidad / Institución	Estructura de la Plantilla (Desagregada)										Costo total de la plantilla (Pesos)			
	Categoría	Tipo de personal	Costo unitario bruto (pesos)			Número de plazas			Responsabilidad laboral	Ubicación	Enero	Febrero	Marzo	Acumulado ene. a mzo
			Enero	Febrero	Marzo	Enero	Febrero	Marzo						
U. A. del Edo. de Hidalgo														
AREA ACA. MED. TULANCINGO	ACADEMICO	ACADEMICO	20,575	20,575	22,905	2	2	2	ACADEMICO	TULANCINGO, HGO.	24,768	28,563	26,678	80,009
AREA ACA. MED. TULANCINGO	MANDOS MEDICOS Y SUP.	MANDOS MEDIOS Y SUP.	28,309	28,309	30,842	2	2	2	MANDOS MEDIOS Y SUP.	TULANCINGO, HGO.	34,078	39,300	35,923	109,301
AREA ACA. MED. TULANCINGO	PROFESORES POR ASIG.	PROFESORES POR ASIG.	104,734	198,248	229,244	96	102	110	PROFESORES POR ASIG.	TULANCINGO, HGO.	126,080	275,223	267,004	668,307
INS.C.SOC. Y HUMANIDADES	ADMINISTRATIVO	ADMINISTRATIVO	258,835	252,326	276,409	58	56	56	APOYO INSTITUCIONAL	PACHUCA DE SOTO, HGO.	311,588	350,297	321,938	983,823
INS.C.SOC. Y HUMANIDADES	ACADEMICO	ACADEMICO	138,972	138,972	153,768	18	18	18	ACADEMICO	PACHUCA DE SOTO, HGO.	167,296	192,932	179,096	539,324
INS.C.SOC. Y HUMANIDADES	MANDOS MEDICOS Y SUP.	MANDOS MEDIOS Y SUP.	143,725	143,725	159,832	6	6	6	MANDOS MEDIOS Y SUP.	PACHUCA DE SOTO, HGO.	173,018	199,530	186,159	558,707
INS.C.SOC. Y HUMANIDADES	PROFESORES POR ASIG.	PROFESORES POR ASIG.	20,965	20,965	23,342	2	2	2	PROFESORES POR ASIG.	PACHUCA DE SOTO, HGO.	25,237	29,104	27,166	81,528
AREA ACA.DERECHO JURISPRU	ADMINISTRATIVO	ADMINISTRATIVO	29,165	29,165	32,253	6	6	6	APOYO INSTITUCIONAL	PACHUCA DE SOTO, HGO.	35,109	40,489	37,565	113,163
AREA ACA.DERECHO JURISPRU	ACADEMICO	ACADEMICO	60,833	102,384	87,766	6	8	6	ACADEMICO	PACHUCA DE SOTO, HGO.	73,231	142,137	78,928	294,296
AREA ACA.DERECHO JURISPRU	MANDOS MEDICOS Y SUP.	MANDOS MEDIOS Y SUP.	37,823	37,823	42,223	2	2	2	MANDOS MEDIOS Y SUP.	PACHUCA DE SOTO, HGO.	45,532	52,509	49,178	147,219
AREA ACA.DERECHO JURISPRU	PROFESORES POR ASIG.	PROFESORES POR ASIG.	255,490	341,306	364,678	98	144	144	MANDOS MEDIOS Y SUP.	PACHUCA DE SOTO, HGO.	306,889	471,956	423,623	1,202,469
AREA ACA.DERECHO JURISPRU	PRODEP	PRODEP	148,835	255,386	192,564	10	11	12	PROFESORES POR ASIG.	PACHUCA DE SOTO, HGO.	179,169	354,546	224,282	757,997
AREA ACA.C.POLITLADM. PUB	ACADEMICO	ACADEMICO	29,945	29,866	33,369	2	2	2	ACADEMICO	PACHUCA DE SOTO, HGO.	36,048	41,462	38,865	116,376
AREA ACA.C.POLITLADM. PUB	PROFESORES POR ASIG.	PROFESORES POR ASIG.	233,845	315,563	341,765	88	124	124	PROFESORES POR ASIG.	PACHUCA DE SOTO, HGO.	281,505	436,943	397,452	1,115,900
AREA ACA.C.POLITLADM. PUB	PRODEP	PRODEP	311,554	311,819	347,905	18	18	18	ACADEMICO	PACHUCA DE SOTO, HGO.	375,051	432,891	405,211	1,213,153
AREA ACA.TRABAJO SOCIAL	ADMINISTRATIVO	ADMINISTRATIVO	29,556	29,603	33,207	6	6	6	APOYO INSTITUCIONAL	PACHUCA DE SOTO, HGO.	35,580	41,097	38,676	115,353
AREA ACA.TRABAJO SOCIAL	ACADEMICO	ACADEMICO	34,023	34,023	37,792	4	4	4	ACADEMICO	PACHUCA DE SOTO, HGO.	40,958	47,254	44,017	132,209
AREA ACA.TRABAJO SOCIAL	PROFESORES POR ASIG.	PROFESORES POR ASIG.	168,291	235,557	254,543	42	54	54	PROFESORES POR ASIG.	PACHUCA DE SOTO, HGO.	202,590	325,739	295,519	823,848
AREA ACA.TRABAJO SOCIAL	PRODEP	PRODEP	243,940	243,940	271,552	14	14	14	ACADEMICO	PACHUCA DE SOTO, HGO.	293,656	338,655	316,281	948,592
AREA ACA.C. EDUCACION	ADMINISTRATIVO	ADMINISTRATIVO	51,137	52,572	53,372	11	12	10	APOYO INSTITUCIONAL	PACHUCA DE SOTO, HGO.	61,569	72,984	62,164	196,707
AREA ACA.C. EDUCACION	ACADEMICO	ACADEMICO	110,638	110,854	123,657	10	10	10	ACADEMICO	PACHUCA DE SOTO, HGO.	133,187	153,896	144,025	431,108
AREA ACA.C. EDUCACION	PROFESORES POR ASIG.	PROFESORES POR ASIG.	168,932	222,312	232,352	49	57	62	PROFESORES POR ASIG.	PACHUCA DE SOTO, HGO.	201,884	306,411	267,907	776,202
AREA ACA.C. EDUCACION	PRODEP	PRODEP	589,423	589,423	679,837	34	34	35	ACADEMICO	PACHUCA DE SOTO, HGO.	709,552	818,281	791,817	2,319,650



DESTINO DE LOS RECURSOS FEDERALES QUE RECIBEN UNIVERSIDADES E INSTITUCIONES DE EDUCACIÓN MEDIA SUPERIOR Y SUPERIOR

En términos del artículo 37, fracción II del Decreto de Presupuesto de Egresos de la Federación para el Ejercicio Fiscal 2023

Costo de la plantilla de personal

La información presentada es acumulada al período que se reporta

Período del 01 de enero al 31 de marzo de 2023

Fracción II

PRIMER TRIMESTRE 2023

Estructura de la Plantilla (Desagregada)

Universidad / Institución	Categoría	Tipo de personal	Costo unitario bruto (pesos)			Número de plazas			Responsabilidad laboral	Ubicación	Costo total de la plantilla (Pesos)			
			Enero	Febrero	Marzo	Enero	Febrero	Marzo			Enero	Febrero	Marzo	Acumulado ene. a mzo
			U. A. del Edo. de Hidalgo	AREA ACADEMICO	ACADEMICO	22,215	22,215	24,742			2	2	2	ACADEMICO
ACA.HIS.ANTROPOLOGIA AREA	PROFESORES POR ASIG.	PROFESORES POR ASIG.	22,621	68,688	74,056	23	40	42	ACADEMICO	PACHUCA DE SOTO, HGO.	27,231	94,964	86,254	208,448
ACA.HIS.ANTROPOLOGIA AREA	PRODEP	PRODEP	543,083	543,859	605,650	30	30	30	ACADEMICO	PACHUCA DE SOTO, HGO.	653,768	755,026	705,410	2,114,204
AREA ACA. COMUNICACION	ADMINISTRATIVO	ADMINISTRATIVO	56,626	56,626	61,823	10	10	10	APOYO INSTITUCIONAL	PACHUCA DE SOTO, HGO.	68,166	78,612	72,006	218,785
AREA ACA. COMUNICACION	PROFESORES POR ASIG.	PROFESORES POR ASIG.	241,796	306,942	331,820	74	102	102	PROFESORES POR ASIG.	PACHUCA DE SOTO, HGO.	291,076	424,927	386,032	1,102,035
AREA ACA. COMUNICACION	PRODEP	PRODEP	345,172	345,172	384,801	20	20	20	ACADEMICO	PACHUCA DE SOTO, HGO.	415,520	479,193	448,183	1,342,897
ACA.SOCIO.DEMOGRAFIA AREA	ADMINISTRATIVO	ADMINISTRATIVO	22,887	22,887	39,502	4	4	6	APOYO INSTITUCIONAL	PACHUCA DE SOTO, HGO.	27,551	31,773	46,008	105,333
ACA.SOCIO.DEMOGRAFIA AREA	ACADEMICO	ACADEMICO	29,588	29,822	0	2	2	0	ACADEMICO	PACHUCA DE SOTO, HGO.	35,630	41,400	0	77,030
ACA.SOCIO.DEMOGRAFIA AREA	PROFESORES POR ASIG.	PROFESORES POR ASIG.	55,672	118,976	125,284	34	56	56	ACADEMICO	PACHUCA DE SOTO, HGO.	79,056	163,835	144,404	387,295
ACA.SOCIO.DEMOGRAFIA AREA	PRODEP	PRODEP	649,170	657,028	726,528	36	36	36	PROFESORES POR ASIG.	PACHUCA DE SOTO, HGO.	781,476	912,136	846,798	2,539,810
ACA.LINGUISTICA AREA	ADMINISTRATIVO	ADMINISTRATIVO	9,047	9,047	9,996	2	2	2	ACADEMICO	PACHUCA DE SOTO, HGO.	10,891	12,560	11,642	35,094
ACA.LINGUISTICA AREA	ACADEMICO	ACADEMICO	30,617	30,617	34,014	4	4	4	APOYO INSTITUCIONAL	PACHUCA DE SOTO, HGO.	36,857	42,505	39,617	118,980
ACA.LINGUISTICA AREA	PROFESORES POR ASIG.	PROFESORES POR ASIG.	103,308	132,283	145,232	23	32	32	ACADEMICO	PACHUCA DE SOTO, HGO.	124,363	183,500	169,154	477,017
ACA.LINGUISTICA AREA	PRODEP	PRODEP	134,592	135,258	150,669	10	10	10	PROFESORES POR ASIG.	PACHUCA DE SOTO, HGO.	162,023	187,775	175,486	525,284
ESC.SUPERIOR ACTOPAN	ADMINISTRATIVO	ADMINISTRATIVO	219,968	218,922	240,819	54	54	54	ACADEMICO	ACTOPAN, HGO.	264,799	303,924	280,496	849,209
ESC.SUPERIOR ACTOPAN	ACADEMICO	ACADEMICO	248,050	248,363	275,741	26	26	26	APOYO INSTITUCIONAL	ACTOPAN, HGO.	298,604	344,795	321,160	964,560
ESC.SUPERIOR ACTOPAN	MANDOS MEDIOS Y SUP.	MANDOS MEDIOS Y SUP.	106,847	106,847	118,529	6	6	6	ACADEMICO	ACTOPAN, HGO.	128,624	148,333	138,052	415,009
ESC.SUPERIOR ACTOPAN	PROFESORES POR ASIG.	PROFESORES POR ASIG.	1,021,850	1,621,562	1,711,525	202	276	276	MANDOS MEDIOS Y SUP.	ACTOPAN, HGO.	1,230,110	2,236,672	1,982,813	5,449,595
ESC.SUPERIOR ACTOPAN	PRODEP	PRODEP	247,229	247,577	300,792	18	18	20	PROFESORES POR ASIG.	ACTOPAN, HGO.	297,616	343,704	350,337	991,657
ESC.SUPERIOR APAN	ADMINISTRATIVO	ADMINISTRATIVO	128,429	125,143	135,981	29	28	28	ACADEMICO	APAN, HGO.	154,604	173,733	158,379	486,716
ESC.SUPERIOR APAN	ACADEMICO	ACADEMICO	153,363	153,363	157,769	16	16	14	APOYO INSTITUCIONAL	APAN, HGO.	184,619	212,910	183,755	581,284
ESC.SUPERIOR APAN	MANDOS MEDIOS Y SUP.	MANDOS MEDIOS Y SUP.	129,709	129,709	144,134	6	6	6	ACADEMICO	APAN, HGO.	156,145	180,072	167,875	504,091
ESC.SUPERIOR APAN	PROFESORES POR ASIG.	PROFESORES POR ASIG.	124,526	339,468	357,334	36	66	66	MANDOS MEDIOS Y SUP.	APAN, HGO.	149,905	468,002	415,269	1,033,175
ESC.SUPERIOR APAN	PRODEP	PRODEP	914,984	915,850	1,016,063	58	58	58	PROFESORES POR ASIG.	APAN, HGO.	1,101,464	1,271,451	1,183,425	3,556,340
ESC.SUP.ATOTONILCO D TULA	ADMINISTRATIVO	ADMINISTRATIVO	75,058	71,819	74,928	18	17	16	ACADEMICO	ATOTONILCO DE TULA, HGO.	90,355	99,704	87,270	277,329
ESC.SUP.ATOTONILCO D TULA	ACADEMICO	ACADEMICO	57,024	57,293	63,260	10	10	10	APOYO INSTITUCIONAL	ATOTONILCO DE TULA, HGO.	68,646	79,538	73,680	221,863
ESC.SUP.ATOTONILCO D TULA	MANDOS MEDIOS Y SUP.	MANDOS MEDIOS Y SUP.	163,596	163,596	181,737	10	10	10	ACADEMICO	ATOTONILCO DE TULA, HGO.	196,938	227,116	211,672	635,726
ESC.SUP.ATOTONILCO D TULA	PROFESORES POR ASIG.	PROFESORES POR ASIG.	219,428	513,658	555,972	48	85	86	MANDOS MEDIOS Y SUP.	ATOTONILCO DE TULA, HGO.	264,149	707,989	646,179	1,618,317



**DESTINO DE LOS RECURSOS FEDERALES QUE RECIBEN UNIVERSIDADES E INSTITUCIONES DE EDUCACIÓN MEDIA SUPERIOR Y SUPERIOR**

En términos del artículo 37, fracción II del Decreto de Presupuesto de Egresos de la Federación para el Ejercicio Fiscal 2023

Costo de la plantilla de personal

La información presentada es acumulada al periodo que se reporta

Periodo del 01 de enero al 31 de marzo de 2023

**Fracción II**

**PRIMER TRIMESTRE 2023**

**Estructura de la Plantilla (Desagregada)**

Universidad / Institución	Categoría	Tipo de personal	Costo unitario bruto (pesos)			Número de plazas			Responsabilidad laboral	Ubicación	Costo total de la plantilla (Pesos)			
			Enero	Febrero	Marzo	Enero	Febrero	Marzo			Enero	Febrero	Marzo	Acumulado ene. a mzo
			U. A. del Edo. de Hidalgo											
ESC.SUP.ATOTONILCO D TULA	PRODEP	PRODEP	105,955	105,955	116,837	8	8	8	ACADEMICO	ATOTONILCO DE TULA, HGO.	127,550	147,095	136,062	410,727
ESC.SUPERIOR SAHAGUN	ADMINISTRATIVO	ADMINISTRATIVO	133,539	133,539	144,204	34	34	33	APOYO INSTITUCIONAL	CD.SAHAGUN, HGO.	160,755	185,388	167,957	514,100
ESC.SUPERIOR SAHAGUN	ACADEMICO	ACADEMICO	254,821	254,821	283,493	26	26	26	ACADEMICO	CD.SAHAGUN, HGO.	306,756	353,762	330,189	990,707
ESC.SUPERIOR SAHAGUN	MANDOS MEDIOS Y SUP.	MANDOS MEDIOS Y SUP.	99,615	99,615	110,567	6	6	6	MANDOS MEDIOS Y SUP.	CD.SAHAGUN, HGO.	119,917	138,293	128,779	386,989
ESC.SUPERIOR SAHAGUN	PROFESORES POR ASIG.	PROFESORES POR ASIG.	772,247	1,274,143	1,377,137	144	212	214	PROFESORES POR ASIG.	CD.SAHAGUN, HGO.	929,637	1,759,901	1,596,112	4,285,650
ESC.SUPERIOR SAHAGUN	PRODEP	PRODEP	431,676	431,684	483,137	28	28	28	ACADEMICO	CD.SAHAGUN, HGO.	519,654	599,295	562,717	1,681,667
ESC.SUPERIOR HUEJUTLA	ADMINISTRATIVO	ADMINISTRATIVO	106,746	103,681	106,331	26	25	23	APOYO INSTITUCIONAL	HUEJUTLA, HGO.	128,501	143,937	123,845	396,283
ESC.SUPERIOR HUEJUTLA	ACADEMICO	ACADEMICO	162,348	162,507	179,715	16	16	16	ACADEMICO	HUEJUTLA, HGO.	195,436	225,604	209,317	630,358
ESC.SUPERIOR HUEJUTLA	MANDOS MEDIOS Y SUP.	MANDOS MEDIOS Y SUP.	137,643	137,643	152,044	8	8	8	MANDOS MEDIOS Y SUP.	HUEJUTLA, HGO.	165,696	191,066	177,088	533,870
ESC.SUPERIOR HUEJUTLA	PROFESORES POR ASIG.	PROFESORES POR ASIG.	663,317	1,071,793	1,137,547	111	157	158	PROFESORES POR ASIG.	HUEJUTLA, HGO.	822,582	1,478,250	1,317,906	3,618,739
ESC.SUPERIOR HUEJUTLA	PRODEP	PRODEP	342,304	342,497	379,470	24	24	24	ACADEMICO	HUEJUTLA, HGO.	412,068	475,480	441,974	1,329,522
ESC.SUPERIOR TEPEJI D RIO	ADMINISTRATIVO	ADMINISTRATIVO	112,548	112,641	123,648	26	26	26	APOYO INSTITUCIONAL	TEPEJI DEL RIO, HGO.	135,486	156,377	144,014	435,877
ESC.SUPERIOR TEPEJI D RIO	ACADEMICO	ACADEMICO	120,694	120,772	134,473	12	12	12	ACADEMICO	TEPEJI DEL RIO, HGO.	145,292	167,664	156,622	469,578
ESC.SUPERIOR TEPEJI D RIO	MANDOS MEDIOS Y SUP.	MANDOS MEDIOS Y SUP.	143,912	109,109	120,153	9	8	8	MANDOS MEDIOS Y SUP.	TEPEJI DEL RIO, HGO.	173,243	151,557	139,944	464,744
ESC.SUPERIOR TEPEJI D RIO	PROFESORES POR ASIG.	PROFESORES POR ASIG.	773,302	991,016	1,074,914	113	142	140	PROFESORES POR ASIG.	TEPEJI DEL RIO, HGO.	930,906	1,370,331	1,249,452	3,550,689
ESC.SUPERIOR TEPEJI D RIO	PRODEP	PRODEP	215,033	195,714	201,702	14	13	12	ACADEMICO	TEPEJI DEL RIO, HGO.	258,859	271,705	234,925	765,489
ESC.SUPERIOR TIZAYUCA	ADMINISTRATIVO	ADMINISTRATIVO	223,977	222,034	229,218	48	48	46	APOYO INSTITUCIONAL	TIZAYUCA, HGO.	267,218	308,244	266,974	842,436
ESC.SUPERIOR TIZAYUCA	ACADEMICO	ACADEMICO	129,232	129,232	142,083	14	14	14	ACADEMICO	TIZAYUCA, HGO.	155,571	179,410	165,393	500,374
ESC.SUPERIOR TIZAYUCA	MANDOS MEDIOS Y SUP.	MANDOS MEDIOS Y SUP.	184,845	185,004	205,590	12	12	12	MANDOS MEDIOS Y SUP.	TIZAYUCA, HGO.	222,518	256,636	239,453	718,607
ESC.SUPERIOR TIZAYUCA	PROFESORES POR ASIG.	PROFESORES POR ASIG.	580,321	1,186,161	1,280,991	117	195	196	PROFESORES POR ASIG.	TIZAYUCA, HGO.	698,594	1,640,549	1,487,906	3,827,050
ESC.SUPERIOR TIZAYUCA	PRODEP	PRODEP	329,556	320,378	356,642	23	22	22	ACADEMICO	TIZAYUCA, HGO.	396,722	444,772	415,387	1,256,881
ESC.SUPERIOR TLAHUELILPAN	ADMINISTRATIVO	ADMINISTRATIVO	134,743	132,867	145,393	29	28	28	APOYO INSTITUCIONAL	TLAHUELILPAN, HGO.	162,204	184,456	169,342	516,002
ESC.SUPERIOR TLAHUELILPAN	ACADEMICO	ACADEMICO	86,152	86,152	95,760	10	10	10	ACADEMICO	TLAHUELILPAN, HGO.	103,710	119,602	111,533	334,845
ESC.SUPERIOR TLAHUELILPAN	MANDOS MEDIOS Y SUP.	MANDOS MEDIOS Y SUP.	132,371	136,879	152,480	7	8	8	MANDOS MEDIOS Y SUP.	TLAHUELILPAN, HGO.	159,349	190,025	177,595	526,970
ESC.SUPERIOR TLAHUELILPAN	PROFESORES POR ASIG.	PROFESORES POR ASIG.	775,641	1,344,045	1,443,074	156	228	228	PROFESORES POR ASIG.	TLAHUELILPAN, HGO.	933,722	1,857,609	1,675,444	4,466,775
ESC.SUPERIOR TLAHUELILPAN	PRODEP	PRODEP	605,369	639,191	712,021	42	44	44	ACADEMICO	TLAHUELILPAN, HGO.	728,748	887,372	829,302	2,445,423
ESC.SUPERIOR ZIMAPAN	ADMINISTRATIVO	ADMINISTRATIVO	83,050	90,319	99,292	20	22	22	APOYO INSTITUCIONAL	ZIMAPAN, HGO.	99,976	125,387	115,647	341,010
ESC.SUPERIOR ZIMAPAN	ACADEMICO	ACADEMICO	108,249	108,249	108,747	12	12	10	ACADEMICO	ZIMAPAN, HGO.	130,311	150,280	126,660	407,250
ESC.SUPERIOR ZIMAPAN	MANDOS MEDIOS Y SUP.	MANDOS MEDIOS Y SUP.	92,014	92,014	102,054	6	6	6	MANDOS MEDIOS Y SUP.	ZIMAPAN, HGO.	110,767	127,741	118,864	357,373
ESC.SUPERIOR ZIMAPAN	PROFESORES POR ASIG.	PROFESORES POR ASIG.	395,437	602,570	655,041	67	95	98	PROFESORES POR ASIG.	ZIMAPAN, HGO.	476,030	830,558	759,062	2,065,650
ESC.SUPERIOR ZIMAPAN	PRODEP	PRODEP	84,275	84,275	92,795	6	6	6	ACADEMICO	ZIMAPAN, HGO.	101,451	116,997	108,079	326,528



**DESTINO DE LOS RECURSOS FEDERALES QUE RECIBEN UNIVERSIDADES E INSTITUCIONES DE EDUCACIÓN MEDIA SUPERIOR Y SUPERIOR**

En términos del artículo 37, fracción II del Decreto de Presupuesto de Egresos de la Federación para el Ejercicio Fiscal 2023

Costo de la plantilla de personal

La información presentada es acumulada al periodo que se reporta

Periodo del 01 de enero al 31 de marzo de 2023

**Fracción II**

**PRIMER TRIMESTRE 2023**

Universidad / Institución	Estructura de la Plantilla (Desagregada)									Costo total de la plantilla (Pesos)				
	Categoría	Tipo de personal	Costo unitario bruto (pesos)			Número de plazas			Responsabilidad laboral	Ubicación	Enero	Febrero	Marzo	Acumulado ene. a mzo
			Enero	Febrero	Marzo	Enero	Febrero	Marzo						


U. A. del Edo. de Hidalgo	COLEGIO DE POSGRADO	ADMINISTRATIVO	ADMINISTRATIVO	22,806	22,806	25,268	4	4	4	APOYO INSTITUCIONAL	PACHUCA DE SOTO, HGO.	27,454	31,661	29,430	88,544
	COLEGIO DE POSGRADO	ACADEMICO	ACADEMICO	179,547	163,538	181,275	20	18	18	ACADEMICO	PACHUCA DE SOTO, HGO.	216,140	227,035	211,134	654,309
	COLEGIO DE POSGRADO	MANDOS MEDIOS Y SUP.	MANDOS MEDIOS Y SUP.	129,675	130,042	144,874	6	6	6	MANDOS MEDIOS Y SUP.	PACHUCA DE SOTO, HGO.	156,104	180,534	168,737	505,375
	CENTRO DE LENGUAS	ADMINISTRATIVO	ADMINISTRATIVO	30,899	30,899	34,140	6	6	6	APOYO INSTITUCIONAL	MRAL. DE LA REFORMA, HGO.	37,197	42,896	39,763	119,856
	CENTRO DE LENGUAS	ACADEMICO	ACADEMICO	105,561	105,561	116,444	12	12	12	ACADEMICO	MRAL. DE LA REFORMA, HGO.	127,075	146,547	135,624	409,247
	CENTRO DE LENGUAS	MANDOS MEDIOS Y SUP.	MANDOS MEDIOS Y SUP.	94,857	95,224	106,414	6	6	6	MANDOS MEDIOS Y SUP.	MRAL. DE LA REFORMA, HGO.	114,190	132,197	123,941	370,328
	C.EDU.CONTINUA Y A DISTAN	ADMINISTRATIVO	ADMINISTRATIVO	85,679	85,679	94,351	20	20	20	APOYO INSTITUCIONAL	MRAL. DE LA REFORMA, HGO.	103,140	118,945	109,892	331,978
	C.EDU.CONTINUA Y A DISTAN	MANDOS MEDIOS Y SUP.	MANDOS MEDIOS Y SUP.	84,743	84,743	93,047	6	6	6	MANDOS MEDIOS Y SUP.	MRAL. DE LA REFORMA, HGO.	102,014	117,646	108,373	328,034
	CONTRALORIA GENERAL	ADMINISTRATIVO	ADMINISTRATIVO	48,953	48,953	45,670	10	10	9	APOYO INSTITUCIONAL	PACHUCA DE SOTO, HGO.	58,931	67,961	53,192	180,083
	CONTRALORIA GENERAL	ACADEMICO	ACADEMICO	178,273	178,273	188,508	18	18	17	ACADEMICO	PACHUCA DE SOTO, HGO.	214,607	247,492	219,558	681,657
	CONTRALORIA GENERAL	MANDOS MEDIOS Y SUP.	MANDOS MEDIOS Y SUP.	266,807	266,807	296,041	16	16	16	MANDOS MEDIOS Y SUP.	PACHUCA DE SOTO, HGO.	321,185	370,402	344,804	1,036,390

93,983,498.00    122,787,752.57    113,532,975.00    330,304,225.58

1er. TRIMESTRE DE ENERO A MARZO DE 2023 (MILES DE PESOS)    330,304.23

ACUMULADO A MARZO 2023    **330,304.23**

  
L. C. Gabriela Mejía Valencia  
Coordinadora de Administración y Finanzas

  
Mtro. Enrique Espinosa Aquilino  
Director de Administración de Personal



# **Presupuesto de Egresos de la Federación para el Ejercicio Fiscal 2023**

## **Artículo 37 Fracción III**

**Desglose del gasto corriente de operación**

**Enero - Marzo 2023**



**DESTINO DE LOS RECURSOS FEDERALES QUE RECIBEN UNIVERSIDADES E INSTITUCIONES DE EDUCACIÓN MEDIA SUPERIOR Y SUPERIOR**

En términos del artículo 37, fracción III, del Decreto de Presupuesto de Egresos de la Federación para el Ejercicio Fiscal 2023

Desglose del gasto corriente de operación


La información presentada es acumulada al periodo que se reporta

Del 01 de enero al 31 de marzo de 2023

Universidad / Institución	Programa	Fracción III									PRIMER TRIMESTRE 2023		
		(Miles de pesos)									ACUMULADO A MARZO 2023		
		Materiales y Suministros			Servicios Generales			Otros			Enero	Enero-Febrero	Enero-Marzo
		Enero	Febrero	Marzo	Enero	Febrero	Marzo	Enero	Febrero	Marzo			
U A d e l E d o d e H i d a l g o	SUBSIDIOS FEDERALES PARA ORGANISMOS DESCENTRALIZADOS ESTATALES U006	0.00	284.53	2,064.79	4,739.72	5,554.62	10,202.70	0.00	0.00	0.00	4,739.72	10,578.87	22,846.37
	PROGRAMA PARA EL DESARROLLO PROFESIONAL DOCENTE (PRODEP) S247	0.00	0.00	0.00	0.00	0.00	0.00	0.00	0.00	0.00	0.00	0.00	0.00
	EXTRAORDINARIO U006	0.00	0.00	0.00	0.00	0.00	0.00	0.00	0.00	0.00	0.00	0.00	0.00
	AAA	0.00	0.00	0.00	0.00	0.00	0.00	0.00	0.00	0.00	0.00	0.00	0.00
	BBB	0.00	0.00	0.00	0.00	0.00	0.00	0.00	0.00	0.00	0.00	0.00	0.00
	CCC	0.00	0.00	0.00	0.00	0.00	0.00	0.00	0.00	0.00	0.00	0.00	0.00
		0.00	0.00	0.00	0.00	0.00	0.00	0.00	0.00	0.00	0.00	0.00	0.00
	SUMA DEL MES	0.00	284.53	2,064.79	4,739.72	5,554.62	10,202.70	0.00	0.00	0.00	4,739.72	10,578.87	22,846.37
	SUMAS ACUMULADAS	0.00	284.53	2,349.33	7,089.05	12,643.67	22,846.37	22,846.37	22,846.37	22,846.37	4,739.72	10,578.87	22,846.37
	ACUMULADO DEL TRIMESTRE			2,349.33			20,497.04			0.00			22,846.37

  
 L.C. Gabriela Mejía Valencia  
 Coordinadora de Administración y Finanzas

  
 Dr. Edgar Martínez Torres  
 Director General de Planeación

  
 Dr. Octavio Castillo Acosta  
 Rector



Cálculo de porcentajes								
22,846.37								
10%			90%			0%		
2,349.33			20,497.04			0.00		
Materiales y Suministros			Servicios Generales			Otras		
Enero	Febrero	Marzo	Enero	Febrero	Marzo	Enero	Febrero	Marzo
0.00	284.53	2,064.79	4,739.72	5,554.62	10,202.70	0.00	0.00	0.00
0%	12%	88%	23%	27%	50%	0%	0%	0%

APARTADO "ÚNICO" DEL ANEXO DE EJECUCIÓN QUE FORMA PARTE INTEGRANTE DEL CONVENIO DE APOYO FINANCIERO 2023

	MONTO TOTAL ANUAL DEL SUBSIDIO ORDINARIO, MDP	%	FRACCIÓN
SUELDOS DE PLANTILLA	330,304.23	93.53%	II
GASTOS	22,846.37	6.47%	III
TOTAL	<u>353,150.59</u>	100.00%	I

	TRIMESTRE	SUMA TOTAL
PLANTILLA	<b>PRIMERO</b>	
	<b>381,286.32</b>	381,286.32
GASTOS	<b>26,372.68</b>	26,372.68
	<b>407,659.00</b>	<u>407,659.00</u>

COMPROBACIÓN TRIMESTRAL		
FRACCIONES		
+	I	407,659.00
-	II	330,304.23
-	III	22,846.37
=		54,508.41



# **Presupuesto de Egresos de la Federación para el Ejercicio Fiscal 2023**

## **Artículo 37 Fracción IV**

**Estados financieros, origen y aplicación de recursos**

**Enero - Marzo 2023**





## U. A. del Edo. de Hidalgo

Del 01 de enero al 31 de marzo de 2023

(Miles de pesos)

### RESUMEN DE ESTADO DE ACTIVIDADES

	MARZO	
<b>INGRESOS</b>		
RECURSOS FEDERALES	407,659.00	100.00%
<b>TOTAL DE INGRESOS FEDERALES</b>	<u>407,659.00</u>	<u>100.00%</u>
<b>EGRESOS</b>		
PLANTILLA	330,304.23	93.53%
MATERIALES SUMINISTROS	2,349.33	0.67%
GASTOS GENERALES	20,497.04	5.80%
OTROS	0.00	0.00%
<b>TOTAL DE EGRESOS FEDERALES</b>	<u>353,150.59</u>	<u>100.00%</u>
<b>UTILIDAD O PÉRDIDA</b>	<u>54,508.41</u>	<u>13.37%</u>

L. C. Gabriela Mejía Valencia  
Coordinadora de Administración y Finanzas

Dr. Octavio Castillo Acosta  
Rector

#### NOTA:

La información presentada en este formato, no exime la entrega de la Fracción IV, "Los estados de situación financiera, analítico, así como el de origen y aplicación de recursos públicos federales", mismos que deberán anexar en la entrega trimestral.





Universidad Autónoma del Estado de Hidalgo  
Estado de Situación Financiera al 31 de marzo de 2023

	Marzo 2023	Diciembre 2022		Marzo 2023	Diciembre 2022
<b>ACTIVO</b>			<b>PASIVO</b>		
<b>Activo Circulante</b>			<b>Pasivo Circulante</b>		
Efectivo y Equivalentes	\$ 1,025,440,117.49	\$ 684,100,738.95	Cuentas por Pagar a Corto Plazo	\$ 254,440,321.69	\$ 361,706,052.57
Derechos a Recibir Efectivo o Equivalentes	2,012,649,987.83	2,433,213,400.23	Documentos por Pagar a Corto Plazo	0.00	0.00
Derechos a Recibir Bienes o Servicios	843,225.25	28,546,447.50	Porción a Corto Plazo de la Deuda Pública a Largo Plazo	0.00	0.00
Inventarios	0.00	0.00	Títulos y Valores a Corto Plazo	0.00	0.00
Almacenes	0.00	0.00	Pasivos Diferidos a Corto Plazo	0.00	0.00
Estimación por Pérdida o Deterioro de Activos Circulantes	0.00	0.00	Fondos y Bienes de Terceros en Garantía y/o Administración a Corto Plazo	1,476,581,286.77	1,483,083,233.92
Otros Activos Circulantes	0.00	0.00	Provisiones a Corto Plazo	0.00	0.00
<b>Total de Activos Circulantes</b>	<b>\$ 3,038,933,330.57</b>	<b>\$ 3,145,860,586.68</b>	Otros Pasivos a Corto Plazo	0.00	0.00
<b>Activo No Circulante</b>			<b>Total de Pasivos Circulantes</b>		
Inversiones Financieras a Largo Plazo	1,528,016,500.62	1,531,580,431.56	\$ 1,731,021,608.46	\$ 1,844,789,286.49	
Derechos a Recibir Efectivo o Equivalentes a Largo Plazo	0.00	0.00	<b>Pasivo No Circulante</b>		
Bienes Inmuebles, Infraestructura y Construcciones en Proceso	4,522,229,417.86	4,409,529,022.14	Cuentas por Pagar a Largo Plazo	0.00	0.00
Bienes Muebles	2,655,245,952.54	2,416,333,507.50	Documentos por Pagar a Largo Plazo	0.00	0.00
Activos Intangibles	50,690,325.68	50,495,615.02	Deuda Pública a Largo Plazo	0.00	0.00
Depreciación, Deterioro y Amortización Acumulada de Bienes	869,211,717.94	826,592,433.58	Pasivos Diferidos a Largo Plazo	0.00	0.00
Activos Diferidos	0.00	0.00	Fondos y Bienes de Terceros en Garantía y/o Administración a Largo Plazo	0.00	0.00
Estimación por Pérdida o Deterioro de Activos no Circulantes	0.00	0.00	Provisiones a Largo Plazo	0.00	0.00
Otros Activos no Circulantes	0.00	0.00	<b>Total de Pasivos No Circulantes</b>	<b>0.00</b>	<b>0.00</b>
<b>Total de Activos No Circulantes</b>	<b>\$ 7,886,970,478.76</b>	<b>\$ 7,581,346,142.63</b>	<b>Total del Pasivo</b>	<b>1,731,021,608.46</b>	<b>1,844,789,286.49</b>
<b>Total del Activo</b>	<b>\$ 10,925,903,809.34</b>	<b>\$ 10,727,206,729.31</b>	<b>HACIENDA PÚBLICA/PATRIMONIO</b>		
			<b>Hacienda Pública/Patrimonio Contribuido</b>		
			Aportaciones	\$ 4,691,775,558.16	\$ 4,691,775,558.16
			Donaciones de Capital	4,585,570,778.67	4,585,570,778.67
			Actualización de la Hacienda Pública/Patrimonio	106,204,779.50	106,204,779.50
			<b>Hacienda Pública/Patrimonio Generado</b>	<b>0.00</b>	<b>0.00</b>
			Resultados del Ejercicio (Ahorro/Desahorro)	\$ 4,503,106,642.72	\$ 4,190,641,884.66
			Resultados de Ejercicios Anteriores	316,810,929.63	736,691,672.36
			Revalúos	3,678,485,761.71	3,411,306,765.90
			Reservas	42,643,446.40	42,643,446.40
			Rectificaciones de Resultados de Ejercicios Anteriores	465,166,504.98	0.00
			<b>Exceso o Insuficiencia en la Actualización de la Hacienda Pública/Patrimonio</b>	<b>0.00</b>	<b>0.00</b>
			Resultado por Posición Monetaria	0.00	0.00
			Resultado por Tenencia de Activos no Monetarios	0.00	0.00
			<b>Total Hacienda Pública/Patrimonio</b>	<b>\$ 9,194,882,200.88</b>	<b>\$ 8,882,417,442.82</b>
			<b>Total del Pasivo y Hacienda Pública/Patrimonio</b>	<b>\$ 10,925,903,809.34</b>	<b>\$ 10,727,206,729.31</b>

"Bajo protesta de decir verdad declaramos que los Estados Financieros y sus Notas, son razonablemente correctos y son responsabilidad del emisor"

Mtro. Luis Enrique Rodríguez Castañeda  
Auditor Externo  
Reg. A.G.A.F.F.10265

Mtra. Hannia Ingrid Salinas González  
Contralora General

Dr. Octavio Castillo Acosta  
Rector

L.C. Gabriela Mejía Valencia  
Coordinadora de Administración y Finanzas

L.C. Leo Martínez Acosta  
Director de Recursos Financieros





Universidad Autónoma del Estado de Hidalgo  
Estado de Actividades del 1° de enero al 31 de marzo de 2023

	Marzo 2023	Diciembre 2022
<b>INGRESOS Y OTROS BENEFICIOS</b>		
<b>Ingresos de Gestión</b>	\$ 155,923,525.28	\$ 406,562,250.71
Impuestos	0.00	0.00
Cuotas y Aportaciones de Seguridad Social	0.00	0.00
Contribuciones de Mejoras	0.00	0.00
Derechos	0.00	0.00
Productos	40,175,403.22	133,763,687.52
Aprovechamientos	0.00	0.00
Ingresos por Venta de Bienes y Prestación de Servicios	115,748,122.06	272,798,563.19
<b>Participaciones, Aportaciones, Convenios, Incentivos Derivados de la Colaboración Fiscal, Fondos Distintos de Aportaciones, Transferencias, Asignaciones, Subsidios y Subvenciones, y Pensiones y Jubilaciones</b>	\$ 787,733,136.97	\$ 2,829,524,440.64
Participaciones, Aportaciones, Convenios, Incentivos Derivados de la Colaboración Fiscal y Fondos Distintos de Aportaciones	0.00	0.00
Transferencias, Asignaciones, Subsidios y Subvenciones, y Pensiones y Jubilaciones	787,733,136.97	2,829,524,440.64
<b>Otros Ingresos y Beneficios</b>	\$ 5.27	\$ 27.39
Ingresos Financieros	5.27	27.03
Incremento por Variación de Inventarios	0.00	0.00
Disminución del Exceso de Estimaciones por Pérdida o Deterioro u Obsolescencia	0.00	0.00
Disminución del Exceso de Provisiones	0.00	0.00
Otros Ingresos y Beneficios Varios	0.00	0.36
<b>Total de Ingresos y Otros Beneficios</b>	\$ 943,656,667.52	\$ 3,236,086,718.74
<b>GASTOS Y OTRAS PÉRDIDAS</b>		
<b>Gastos de Funcionamiento</b>	\$ 543,214,232.65	\$ 2,170,334,538.86
Servicios Personales	368,956,467.91	1,749,197,748.97
Materiales y Suministros	58,342,482.82	99,511,762.91
Servicios Generales	115,915,281.92	321,625,026.98
<b>Transferencias, Asignaciones, Subsidios y Otras Ayudas</b>	\$ 41,012,203.83	\$ 167,974,614.33
Transferencias Internas y Asignaciones al Sector Público	38,120,676.82	151,884,387.87
Transferencias al Resto del Sector Público	0.00	0.00
Subsidios y Subvenciones	0.00	0.00
Ayudas Sociales	953,959.01	4,464,818.46
Pensiones y Jubilaciones	0.00	0.00
Transferencias a Fideicomisos, Mandatos y Contratos Análogos	0.00	0.00
Transferencias a la Seguridad Social	0.00	0.00
Donativos	1,937,568.00	11,625,408.00
Transferencias al Exterior	0.00	0.00
<b>Participaciones y Aportaciones</b>	\$ 0.00	\$ 0.00
Participaciones	0.00	0.00
Aportaciones	0.00	0.00
Convenios	0.00	0.00
<b>Intereses, Comisiones y Otros Gastos de la Deuda Pública</b>	\$ 0.00	\$ 0.00
Intereses de la Deuda Pública	0.00	0.00
Comisiones de la Deuda Pública	0.00	0.00
Gastos de la Deuda Pública	0.00	0.00
Costo por Coberturas	0.00	0.00
Apoyos Financieros	0.00	0.00
<b>Otros Gastos y Pérdidas Extraordinarias</b>	\$ 42,619,301.41	\$ 161,085,893.19
Estimaciones, Depreciaciones, Deterioros, Obsolescencia y Amortizaciones	42,619,284.35	161,085,889.46
Provisiones	0.00	0.00
Disminución de Inventarios	0.00	0.00
Aumento por Insuficiencia de Estimaciones por Pérdida o Deterioro u Obsolescencia	0.00	0.00
Aumento por Insuficiencia de Provisiones	0.00	0.00
Otros Gastos	17.06	3.73
<b>Inversión Pública</b>	\$ 0.00	\$ 0.00
Inversión Pública no Capitalizable	0.00	0.00
<b>Total de Gastos y Otras Pérdidas</b>	\$ 626,845,737.89	\$ 2,499,395,046.38
<b>Resultados del Ejercicio (Ahorro/Desahorro)</b>	\$ 316,810,929.63	\$ 736,691,672.36

"Bajo protesta de decir verdad declaramos que los Estados Financieros y sus Notas, son razonablemente correctos y son responsabilidad del emisor"

  
Mtro. Luis Enrique Rodríguez Castañeda  
Auditor Externo  
Reg. A.G.A.F.F.10265

  
Mtra. Hannia Ingrid Salinas González  
Contralora General

  
Dr. Octavio Castillo Acosta  
Rector

  
L.C. Gabriela Mejía Valencia  
Coordinadora de Administración  
y Finanzas

  
L.C. Leo Martínez Acosta  
Director de Recursos Financieros





Universidad Autónoma del Estado de Hidalgo  
Estado de Flujos de Efectivo  
Del 1° de enero al 31 de marzo de 2023

	Marzo 2023	Diciembre 2022
<b>Flujos de Efectivo de las Actividades de Operación</b>		
<b>Origen</b>		
Impuestos	\$ 943,656,667.52	\$ 3,236,086,718.74
Cuotas y Aportaciones de Seguridad Social	0.00	0.00
Contribuciones de Mejoras	0.00	0.00
Derechos	0.00	0.00
Productos	40,175,403.22	133,763,687.52
Aprovechamientos	0.00	0.00
Ingresos por Venta de Bienes y Prestación de Servicios	115,748,122.06	272,798,563.19
Participaciones, Aportaciones, Convenios, Incentivos Derivados de la Colaboración Fiscal y Fondos Distintos de Aportaciones	0.00	0.00
Transferencias, Asignaciones, Subsidios y Subvenciones, y Pensiones y Jubilaciones	787,733,136.97	2,829,524,440.64
Otros Orígenes de Operación	5.27	27.39
<b>Aplicación</b>	\$ 584,226,453.54	\$ 2,338,309,156.92
Servicios Personales	368,956,467.91	1,749,197,748.97
Materiales y Suministros	58,342,482.82	99,511,762.91
Servicios Generales	115,915,281.92	321,625,026.98
Transferencias Internas y Asignaciones al Sector Público	38,120,676.82	151,884,387.87
Transferencias al resto del Sector Público	0.00	0.00
Subsidio y Subvenciones	0.00	0.00
Ayudas Sociales	953,959.01	4,464,818.46
Pensiones y Jubilaciones	0.00	0.00
Transferencias a Fideicomisos, Mandatos y Contratos Análogos	0.00	0.00
Transferencias a la Seguridad Social	0.00	0.00
Donativos	1,937,568.00	11,625,408.00
Transferencias al Exterior	0.00	0.00
Participaciones	0.00	0.00
Aportaciones	0.00	0.00
Convenios	0.00	0.00
Otras Aplicaciones de Operación	17.06	3.73
<b>Flujos Netos de Efectivo por Actividades de Operación</b>	\$ 359,430,213.98	\$ 897,777,561.82
<b>Flujos de Efectivo de las Actividades de Inversión</b>		
<b>Origen</b>		
Bienes Inmuebles Infraestructura y Construcciones en Proceso	0.00	104,218,437.03
Bienes Muebles	0.00	0.00
Otros Orígenes de Inversión	0.00	0.00
<b>Aplicación</b>		
Bienes Inmuebles, Infraestructura y Construcciones en Proceso	351,807,551.43	389,638,019.90
Bienes Muebles	112,700,395.72	278,430,314.43
Otras Aplicaciones de Inversión	238,912,445.05	110,178,305.11
	194,710.66	1,029,400.37
<b>Flujos Netos de Efectivo por Actividades de Inversión</b>	\$ -351,807,551.43	\$ -285,419,582.87
<b>Flujos de Efectivo de las Actividades de Financiamiento</b>		
<b>Origen</b>		
Endeudamiento Neto	\$ 916,997,070.57	\$ 162,592,602.10
Interno	0.00	0.00
Externo	0.00	0.00
Otros Orígenes de Financiamiento	0.00	0.00
<b>Aplicación</b>		
Servicios de la Deuda	916,997,070.57	162,592,602.10
Interno	583,280,354.58	755,728,319.25
Externo	0.00	0.00
Otras Aplicaciones de Financiamiento	0.00	0.00
	583,280,354.58	755,728,319.25
<b>Flujos Netos de Efectivo por Actividades de Financiamiento</b>	\$ 333,716,715.99	\$ -593,135,717.15
<b>Incremento/Disminución Neta en el Efectivo y Equivalentes al Efectivo</b>	<b>341,339,378.55</b>	<b>19,222,261.80</b>
Efectivo y Equivalentes al Efectivo al 01 de enero de 2023	684,100,738.95	664,878,477.15
Efectivo y Equivalentes al Efectivo al 31 de marzo de 2023	1,025,440,117.49	684,100,738.95

"Bajo protesta de decir verdad declaramos que los Estados Financieros y sus Notas, son razonablemente correctos y son responsabilidad del emisor"

Mtro. Luis Enrique Rodríguez Castañeda  
Auditor Externo  
Reg. A.G.A.F.F.10265

Mtra. Hannia Ingrid Salinas González  
Contralora General

Dr. Octavio Castillo Acosta  
Rector

L.C. Gabriela Mejía Valencia  
Coordinadora de Administración y Finanzas

L.C. Leo Martínez Acosta  
Director de Recursos Financieros





UNIVERSIDAD AUTÓNOMA DEL ESTADO DE HIDALGO  
NOTAS A LOS ESTADOS FINANCIEROS  
DEL 1° DE ENERO AL 31 DE MARZO DEL AÑO 2023

**Nota 1.- Creación**

La Universidad Autónoma del Estado de Hidalgo fue decretada su autonomía el 3 de marzo de 1961.

**Nota 2.- Principales Políticas y Procedimientos Contables**

- A) **Contabilización.-** Esta se lleva a cabo de conformidad al procedimiento adoptado de acuerdo a las necesidades de información de la institución, lo anterior basado en lo estipulado por la Ley de Contabilidad Gubernamental y en cumplimiento con la contabilidad de Fondos en base a las disposiciones emitidas por el Programa para la normalización de la Información Administrativa y Financiera.
- B) **Inversiones en Valores.-** Valuadas al costo, o al menor del mercado.
- C) **Propiedades y Equipo.-** Registradas al valor de adquisición (histórico), agregado por una reevaluación hecha en el año 1992.
- D) **Compras.-** se registran a su valor de adquisición, se excluyen los gastos que estas generan.

**Nota 3.- Bienes Muebles e Inmuebles**

El saldo al 31 de marzo es de **\$6,358,954 (miles de pesos)**

Terrenos	\$	432,872
Edificios no Habitacionales		2,552,985
Construcciones en Proceso Bienes Propios		1,536,372
Mobiliario y Equipo de Administración		868,515
Mobiliario y Equipo Educativo y Recreativo		399,050
Equipo e Instrumental Médico y de Laboratorio		849,892
Equipo de Transporte		111,137
Maquinaria, Otros Equipos y Herramientas		345,137
Colecciones, Obras de Arte y Objetos Valiosos		81,169
Activos Biológicos		346
Activos Intangibles		50,690
Depreciación, Deterioro y Amortización Acumulada de Bienes		869,211
<b>Total</b>	<b>\$</b>	<b>6,358,954</b>





UNIVERSIDAD AUTÓNOMA DEL ESTADO DE HIDALGO  
NOTAS A LOS ESTADOS FINANCIEROS  
DEL 1° DE ENERO AL 31 DE MARZO DEL AÑO 2023

**Nota 4.- Patrimonio \$9,194,882 (miles de pesos)**

Saldo al 31 de marzo Integrado por:

Aportaciones	\$ 4,585,571
Donaciones de Capital	106,205
Resultado del Ejercicio (Ahorro/Desahorro)	316,811
Resultados de Ejercicios Anteriores	3,678,486
Revalúos	42,643
Reservas	465,166
<b>Total</b>	<b>\$ 9,194,882</b>

**Nota 5.- Ingresos \$943,656 (miles de pesos) detallados de acuerdo al esquema de la armonización contable:**

Su saldo al 31 de marzo es:

Productos	\$ 40,175
Ingresos por Venta de Bines y Prestación de Servicios	115,748
Transferencias, Asignaciones, Subsidios y Subvenciones y Pensiones y Jubilaciones	787,733
Otros Ingresos y Beneficios Varios	0
<b>Total</b>	<b>\$ 943,656</b>

**Nota 6.- Integración de los ingresos por fuente de financiamiento:**

**a) SUBSIDIO FEDERAL**

El Subsidio Federal recibido a través de la Secretaria de Finanzas de Gobierno del Estado fue por la cantidad de \$413,670,290.97 el cual se detalla a continuación:

Subsidio Federal Ordinario	\$ 407,659,000.00
Subsidio Federal Especifico	3,184,944.00
Rendimientos Generados	2,623,097.52
Rendimientos Transferidos	203,249.45
<b>Total Subsidio Federal</b>	<b>\$ 413,670,290.97</b>

**b) TRANSFERENCIA ESTATAL**

La Transferencia Estatal recibida a través de la Secretaria de Finanzas de Gobierno del Estado fue por la cantidad de \$374,062,846.00 el cual se detalla a continuación:

Transferencia Estatal Ordinario	\$293,712,846.00
Transferencia Estatal Especifico	80,350,000.00
<b>Total Transferencia Estatal</b>	<b>\$374,062,846.00</b>



UNIVERSIDAD AUTÓNOMA DEL ESTADO DE HIDALGO  
NOTAS A LOS ESTADOS FINANCIEROS  
DEL 1° DE ENERO AL 31 DE MARZO DEL AÑO 2023

**c) INGRESOS PROPIOS**

Los ingresos propios recaudados por esta Institución por el periodo del 1° de enero al 31 de marzo de 2023 es por la cantidad de \$155,923,530.55 se detallan a continuación:

Ingresos por Venta de Bienes y Prestación de Servicios	\$ 115,748,122.06
Productos	40,175,403.22
Ingresos Financieros	5.27
<b>Total Ingresos Propios</b>	<b>\$ 155,923,530.55</b>
<b>TOTAL INGRESOS</b>	<b>\$ 943,656,667.52</b>

**Nota 7.- Egresos \$626,845 (miles de pesos)**

Su saldo al 31 de marzo es:

Servicios Personales	\$ 368,956
Materiales y Suministros	58,342
Servicios Generales	115,915
Transferencias Internas y Asignaciones al Sector Público	38,121
Ayudas sociales	954
Donativos	1,938
Estimaciones, Depreciaciones, Deterioros, Obsolescencia y Amortizaciones	42,619
<b>Total</b>	<b>\$ 626,845</b>

**Nota 8.- Relación de los efectos de la inflación.**

Los Estados Financieros han sido preparados sobre la base de valores históricos, por lo que la información que los mismos presentan, no reconoce los efectos de la inflación, con la excepción de que el saldo que presentan las propiedades y equipo de la institución esta representado por su valor histórico y un importe adicional derivado del proceso de revaluación de la U.A.E.H. en el ejercicio 1992 (junio) calculo hecho sobre la base de índices generales de precios (Banco de México), teniendo su correspondiente **contra cuenta** en el **superávit por la revaluación (\$42,602)**, no siendo motivo de la presente revisión el cálculo del mencionado proceso.





UNIVERSIDAD AUTÓNOMA DEL ESTADO DE HIDALGO  
NOTAS A LOS ESTADOS FINANCIEROS  
DEL 1° DE ENERO AL 31 DE MARZO DEL AÑO 2023

**Nota 9.- Fondos de Jubilación.**

El saldo de Fondos y bienes de terceros en garantía incluye los fondos de fideicomiso de jubilación Académico y Administrativo, de los cuales la institución únicamente es depositaria y no propietaria.

Lo anterior se acordó dentro de la División de Administración y Finanzas, una vez que la S.E.P. determino que la Institución debería mostrar dentro de la contabilidad los movimientos efectuados en dichos fideicomisos. Saldos al 31 de marzo de 2023.

Fideicomiso Académicos	\$ 1,189,750,938.73
Fideicomiso Administrativos	286,830,348.04
<b>Total</b>	<b>\$ 1,476,581,286.77</b>

**Nota 10.- Sistema de Pensiones y Jubilaciones.**

Como resultado de la revisión y Fiscalización Superior de la Cuenta Pública 2007 efectuado por la Auditoría Superior de la Federación a la Universidad Autónoma del Estado de Hidalgo en el resultado No. 25 observación No. 1 se adjunta la siguiente nota:

Las obligaciones a valor presente del año 2007 por concepto de Pensiones y Jubilaciones ascendieron a \$4,219,346.80 miles de pesos, de acuerdo a la "Valuación Actuarial Estandarizada de las Universidades e Instituciones de Educación Superior" del sistema de pensiones y prestaciones contingentes de la Universidad Autónoma del Estado de Hidalgo.

**Nota 11.- Cuentas de orden contables.**

El monto de los recursos comprometidos por la Universidad Autónoma del Estado de Hidalgo al 31 de marzo de 2023 es por la cantidad de \$3,811,566.47 los cuales se considera serán ejercidos durante 2023.

# **Presupuesto de Egresos de la Federación para el Ejercicio Fiscal 2023**

## **Artículo 37 Fracción V**

**Información sobre matrícula de inicio y fin de cada ciclo escolar**

**Enero - Marzo 2023**



**DESTINO DE LOS RECURSOS FEDERALES QUE RECIBEN UNIVERSIDADES E INSTITUCIONES DE EDUCACIÓN MEDIA SUPERIOR Y SUPERIOR**

En términos del artículo 37, fracción V, del Decreto de Presupuesto de Egresos de la Federación para el Ejercicio Fiscal 2023

Información desagregada de matrícula

La información presentada es acumulada al periodo que se reporta

Del 01 de enero al 31 de marzo de 2023

Universidad / Institución	U. A. del Edo. de Hidalgo
---------------------------	---------------------------

CONSOLIDADO			
Nivel Educativo	Número de Alumnos		
	Primer Ingreso	Reingreso	Total
Medio Superior		19125	19,125
Técnico Superior Universitario			0
Licenciatura	3775	27591	31,366
Especialidad	22	298	320
Maestría	168	329	497
Doctorado	64	265	329
Otros			0
:			0
:			0
:			0
:			0
TOTAL	4,029	47,608	51,637

Nivel Educativo	Escuela/Facultad/Centro	Municipio	Programa/Carrera	Número de Alumnos		
				Primer Ingreso	Reingreso	Total
Medio Superior	ESCUELA SUPERIOR DE ACTOPAN	ACTOPAN	BACHILLERATO		957	957
Licenciatura	ESCUELA SUPERIOR DE ACTOPAN	ACTOPAN	LICENCIATURA EN CREACIÓN Y DESARROLLO DE EMPRESAS	15	123	138
Licenciatura	ESCUELA SUPERIOR DE ACTOPAN	ACTOPAN	LICENCIATURA EN DERECHO	80	588	668
Licenciatura	ESCUELA SUPERIOR DE ACTOPAN	ACTOPAN	LICENCIATURA EN DISEÑO GRAFICO	83	401	484
Licenciatura	ESCUELA SUPERIOR DE ACTOPAN	ACTOPAN	LICENCIATURA EN PSICOLOGIA	55	287	342
Licenciatura	ESCUELA SUPERIOR DE APAN	APAN	INGENERIA EN BIOCENCIAS	12	125	137
Licenciatura	ESCUELA SUPERIOR DE APAN	APAN	LICENCIATURA EN INGENIERIA ECONOMICA Y FINANCIERA	21	133	154
Licenciatura	ESCUELA SUPERIOR DE APAN	APAN	LICENCIATURA EN INGENIERIA EN NANOTECNOLOGIA	20	170	190
Licenciatura	ESCUELA SUPERIOR DE APAN	APAN	LICENCIATURA EN INGENIERIA EN TECNOLOGIA DEL FRIO		58	58
Medio Superior	ESCUELA SUPERIOR DE ATOTONILCO DE TUL	ATOTONILCO DE TULA	BACHILLERATO		418	418
Licenciatura	ESCUELA SUPERIOR DE ATOTONILCO DE TUL	ATOTONILCO DE TULA	LICENCIATURA EN PSICOLOGIA	28	255	283
Medio Superior	ESCUELA SUPERIOR DE HUEJUTLA	HUEJUTLA DE REYES	BACHILLERATO		671	671
Licenciatura	ESCUELA SUPERIOR DE HUEJUTLA	HUEJUTLA DE REYES	LICENCIATURA EN ADMINISTRACION		101	101
Licenciatura	ESCUELA SUPERIOR DE HUEJUTLA	HUEJUTLA DE REYES	LICENCIATURA EN CIENCIAS COMPUTACIONALES		15	15
Licenciatura	ESCUELA SUPERIOR DE HUEJUTLA	HUEJUTLA DE REYES	LICENCIATURA EN DERECHO	21	214	235
Licenciatura	ESCUELA SUPERIOR DE HUEJUTLA	HUEJUTLA DE REYES	LICENCIATURA EN ENFERMERIA	60	311	371
Medio Superior	ESCUELA PREPARATORIA NUMERO 7	IXMIQUILPAN	BACHILLERATO		454	454
Medio Superior	ESCUELA PREPARATORIA NUMERO 5	IXTLAHUACO	BACHILLERATO		150	150
Licenciatura	INSTITUTO DE ARTES	MINERAL DEL MONTE	LICENCIATURA EN ARTES VISUALES	51	231	282
Licenciatura	INSTITUTO DE ARTES	MINERAL DEL MONTE	LICENCIATURA EN DANZA	29	148	177
Licenciatura	INSTITUTO DE ARTES	MINERAL DEL MONTE	LICENCIATURA EN MUSICA	26	174	200
Licenciatura	INSTITUTO DE ARTES	MINERAL DEL MONTE	LICENCIATURA EN TEATRO	30	163	193



**DESTINO DE LOS RECURSOS FEDERALES QUE RECIBEN UNIVERSIDADES E INSTITUCIONES DE EDUCACIÓN MEDIA SUPERIOR Y SUPERIOR**

En términos del artículo 37, fracción V, del Decreto de Presupuesto de Egresos de la Federación para el Ejercicio Fiscal 2023

Información desagregada de matrícula

La información presentada es acumulada al periodo que se reporta

Del 01 de enero al 31 de marzo de 2023

Universidad / Institución		U. A. del Edo. de Hidalgo					
Maestría	INSTITUTO DE ARTES	MINERAL DEL MONTE	MAESTRÍA EN PATRIMONIO CULTURAL DE MÉXICO		7	9	16
Medio Superior	ESCUELA PREPARATORIA No. CUATRO	PACHUCA DE SOTO	BACHILLERATO			1458	1458
Medio Superior	ESCUELA PREPARATORIA No. TRES	PACHUCA DE SOTO	BACHILLERATO			1618	1618
Medio Superior	ESCUELA PREPARATORIA No. UNO	PACHUCA DE SOTO	BACHILLERATO			5364	5364
Doctorado	INSTITUTO DE CIENCIAS BASICAS E INGENIERIA	PACHUCA DE SOTO	DOCTORADO EN CIENCIAS AMBIENTALES		5	32	37
Doctorado	INSTITUTO DE CIENCIAS BASICAS E INGENIERIA	PACHUCA DE SOTO	DOCTORADO EN CIENCIAS COMPUTACIONALES			2	2
Doctorado	INSTITUTO DE CIENCIAS SOCIALES Y HUMANAS	PACHUCA DE SOTO	DOCTORADO EN CIENCIAS DE LA EDUCACION			16	16
Doctorado	INSTITUTO DE CIENCIAS DE LA SALUD	PACHUCA DE SOTO	DOCTORADO EN CIENCIAS DE LOS ALIMENTOS Y SALUD HUMANA		3	29	32
Doctorado	INSTITUTO DE CIENCIAS BASICAS E INGENIERIA	PACHUCA DE SOTO	DOCTORADO EN CIENCIAS DE LOS MATERIALES		6	44	50
Doctorado	INSTITUTO DE CIENCIAS DE LA SALUD	PACHUCA DE SOTO	DOCTORADO EN CIENCIAS DEL COMPORTAMIENTO SALUDABLE		17	5	22
Doctorado	INSTITUTO DE CIENCIAS ECONOMICO ADMINISTRATIVAS	PACHUCA DE SOTO	DOCTORADO EN CIENCIAS ECONÓMICO ADMINISTRATIVAS		3	13	16
Doctorado	INSTITUTO DE CIENCIAS BASICAS E INGENIERIA	PACHUCA DE SOTO	DOCTORADO EN CIENCIAS EN AUTOMATIZACIÓN Y CONTROL		1	8	9
Doctorado	INSTITUTO DE CIENCIAS BASICAS E INGENIERIA	PACHUCA DE SOTO	DOCTORADO EN CIENCIAS EN BIODIVERSIDAD Y CONSERVACION		2	15	17
Doctorado	INSTITUTO DE CIENCIAS BASICAS E INGENIERIA	PACHUCA DE SOTO	Doctorado en Ciencias en Ingeniería con Énfasis en Análisis y Modelación de Sistemas			6	6
Doctorado	INSTITUTO DE CIENCIAS SOCIALES Y HUMANAS	PACHUCA DE SOTO	DOCTORADO EN CIENCIAS SOCIALES		11	17	28
Doctorado	INSTITUTO DE CIENCIAS SOCIALES Y HUMANAS	PACHUCA DE SOTO	Doctorado en Estudios de Población			9	9
Doctorado	INSTITUTO DE CIENCIAS SOCIALES Y HUMANAS	PACHUCA DE SOTO	Doctorado en Políticas Públicas		9	24	33
Doctorado	INSTITUTO DE CIENCIAS BASICAS E INGENIERIA	PACHUCA DE SOTO	DOCTORADO EN QUIMICA		2	22	24
Especialidad	INSTITUTO DE CIENCIAS DE LA SALUD	PACHUCA DE SOTO	ESPECIALIDAD EN ANESTESIOLOGIA			36	36
Especialidad	INSTITUTO DE CIENCIAS DE LA SALUD	PACHUCA DE SOTO	ESPECIALIDAD EN CIRUGIA GENERAL			34	34
Especialidad	INSTITUTO DE CIENCIAS SOCIALES Y HUMANAS	PACHUCA DE SOTO	ESPECIALIDAD EN DOCENCIA		19		19
Especialidad	INSTITUTO DE CIENCIAS DE LA SALUD	PACHUCA DE SOTO	Especialidad en Enfermería Neonatal			8	8
Especialidad	INSTITUTO DE CIENCIAS DE LA SALUD	PACHUCA DE SOTO	Especialidad en Enfermería Pediátrica			4	4
Especialidad	INSTITUTO DE CIENCIAS DE LA SALUD	PACHUCA DE SOTO	ESPECIALIDAD EN GINECOLOGIA Y OBSTETRICIA			43	43
Especialidad	INSTITUTO DE CIENCIAS DE LA SALUD	PACHUCA DE SOTO	ESPECIALIDAD EN MEDICINA DE URGENCIAS			33	33
Especialidad	INSTITUTO DE CIENCIAS DE LA SALUD	PACHUCA DE SOTO	ESPECIALIDAD EN MEDICINA DEL ENFERMO EN ESTADO CRÍTICO			4	4
Especialidad	INSTITUTO DE CIENCIAS DE LA SALUD	PACHUCA DE SOTO	ESPECIALIDAD EN MEDICINA INTERNA			48	48
Especialidad	INSTITUTO DE CIENCIAS DE LA SALUD	PACHUCA DE SOTO	ESPECIALIDAD EN NEONATOLOGIA			1	1
Especialidad	INSTITUTO DE CIENCIAS DE LA SALUD	PACHUCA DE SOTO	ESPECIALIDAD EN ODONTOPEDIATRIA		3	5	8
Especialidad	INSTITUTO DE CIENCIAS DE LA SALUD	PACHUCA DE SOTO	ESPECIALIDAD EN ORTOPEDIA			38	38
Especialidad	INSTITUTO DE CIENCIAS DE LA SALUD	PACHUCA DE SOTO	ESPECIALIDAD EN PEDIATRIA MÉDICA			44	44
Licenciatura	INSTITUTO DE CIENCIAS BASICAS E INGENIERIA	PACHUCA DE SOTO	INGENIERIA DE MATERIALES			129	129
Licenciatura	INSTITUTO DE CIENCIAS BASICAS E INGENIERIA	PACHUCA DE SOTO	INGENIERIA EN GEOLOGIA AMBIENTAL		17	313	330
Licenciatura	INSTITUTO DE CIENCIAS BASICAS E INGENIERIA	PACHUCA DE SOTO	INGENIERIA INDUSTRIAL		130	682	812
Licenciatura	INSTITUTO DE CIENCIAS BASICAS E INGENIERIA	PACHUCA DE SOTO	INGENIERIA MINERO METALURGICO		41	298	339
Licenciatura	INSTITUTO DE CIENCIAS ECONOMICO ADMINISTRATIVAS	PACHUCA DE SOTO	LICENCIATURA EN ADMINISTRACION		119	740	859
Licenciatura	INSTITUTO DE CIENCIAS SOCIALES Y HUMANAS	PACHUCA DE SOTO	LICENCIATURA EN ANTROPOLOGÍA SOCIAL		18	39	57
Licenciatura	INSTITUTO DE CIENCIAS BASICAS E INGENIERIA	PACHUCA DE SOTO	LICENCIATURA EN ARQUITECTURA		124	738	862
Licenciatura	INSTITUTO DE CIENCIAS BASICAS E INGENIERIA	PACHUCA DE SOTO	LICENCIATURA EN BIOLOGIA		63	469	532
Licenciatura	INSTITUTO DE CIENCIAS BASICAS E INGENIERIA	PACHUCA DE SOTO	LICENCIATURA EN CIENCIAS COMPUTACIONALES		112	536	648
Licenciatura	INSTITUTO DE CIENCIAS SOCIALES Y HUMANAS	PACHUCA DE SOTO	LICENCIATURA EN CIENCIAS EN EDUCACION		40	363	403
Licenciatura	INSTITUTO DE CIENCIAS SOCIALES Y HUMANAS	PACHUCA DE SOTO	LICENCIATURA EN CIENCIAS POLITICAS Y ADMINISTRACION PUBLICA		70	385	455



**DESTINO DE LOS RECURSOS FEDERALES QUE RECIBEN UNIVERSIDADES E INSTITUCIONES DE EDUCACIÓN MEDIA SUPERIOR Y SUPERIOR**

En términos del artículo 37, fracción V, del Decreto de Presupuesto de Egresos de la Federación para el Ejercicio Fiscal 2023

Información desagregada de matrícula

La información presentada es acumulada al periodo que se reporta

Del 01 de enero al 31 de marzo de 2023

Universidad / Institución	U. A. del Edo. de Hidalgo					
Licenciatura	INSTITUTO DE CIENCIAS DE LA SALUD	PACHUCA DE SOTO	LICENCIATURA EN CIRUJANO DENTISTA	107	808	915
Licenciatura	INSTITUTO DE CIENCIAS ECONOMICO ADMIN	PACHUCA DE SOTO	LICENCIATURA EN COMERCIO EXTERIOR	117	803	920
Licenciatura	INSTITUTO DE CIENCIAS SOCIALES Y HUMAN	PACHUCA DE SOTO	LICENCIATURA EN COMUNICACION	81	504	585
Licenciatura	INSTITUTO DE CIENCIAS ECONOMICO ADMIN	PACHUCA DE SOTO	LICENCIATURA EN CONTADURIA	123	744	867
Licenciatura	INSTITUTO DE CIENCIAS SOCIALES Y HUMAN	PACHUCA DE SOTO	LICENCIATURA EN DERECHO	82	557	639
Licenciatura	INSTITUTO DE CIENCIAS ECONOMICO ADMIN	PACHUCA DE SOTO	LICENCIATURA EN ECONOMIA		203	203
Licenciatura	INSTITUTO DE CIENCIAS DE LA SALUD	PACHUCA DE SOTO	LICENCIATURA EN ENFERMERIA	161	998	1159
Licenciatura	INSTITUTO DE CIENCIAS SOCIALES Y HUMAN	PACHUCA DE SOTO	LICENCIATURA EN ENSEÑANZA DE LA LENGUA INGLESA	33	204	237
Licenciatura	INSTITUTO DE CIENCIAS DE LA SALUD	PACHUCA DE SOTO	LICENCIATURA EN FARMACIA	48	401	449
Licenciatura	INSTITUTO DE CIENCIAS BASICAS E INGENIER	PACHUCA DE SOTO	LICENCIATURA EN FISICA Y TECNOLOGIA AVANZADA		136	136
Licenciatura	INSTITUTO DE CIENCIAS ECONOMICO ADMIN	PACHUCA DE SOTO	LICENCIATURA EN GASTRONOMÍA	117	734	851
Licenciatura	INSTITUTO DE CIENCIAS DE LA SALUD	PACHUCA DE SOTO	LICENCIATURA EN GERONTOLOGIA	40	266	306
Licenciatura	INSTITUTO DE CIENCIAS SOCIALES Y HUMAN	PACHUCA DE SOTO	LICENCIATURA EN HISTORIA		75	75
Licenciatura	INSTITUTO DE CIENCIAS BASICAS E INGENIER	PACHUCA DE SOTO	LICENCIATURA EN INGENIERIA CIVIL	139	676	815
Licenciatura	INSTITUTO DE CIENCIAS BASICAS E INGENIER	PACHUCA DE SOTO	LICENCIATURA EN INGENIERÍA EN ELECTRÓNICA		263	263
Licenciatura	INSTITUTO DE CIENCIAS BASICAS E INGENIER	PACHUCA DE SOTO	Licenciatura en Ingeniería en Telecomunicaciones	31	247	278
Licenciatura	INSTITUTO DE CIENCIAS SOCIALES Y HUMAN	PACHUCA DE SOTO	Licenciatura en Innovación y Tecnología Educativa	12	41	53
Licenciatura	INSTITUTO DE CIENCIAS BASICAS E INGENIER	PACHUCA DE SOTO	LICENCIATURA EN MATEMATICAS APLICADAS		132	132
Licenciatura	INSTITUTO DE CIENCIAS ECONOMICO ADMIN	PACHUCA DE SOTO	LICENCIATURA EN MERCADOTECNIA	120	819	939
Licenciatura	INSTITUTO DE CIENCIAS ECONOMICO ADMIN	PACHUCA DE SOTO	LICENCIATURA EN MERCADOTECNIA MODALIDAD VIRTUAL		163	163
Licenciatura	INSTITUTO DE CIENCIAS DE LA SALUD	PACHUCA DE SOTO	LICENCIATURA EN NUTRICION	105	734	839
Licenciatura	INSTITUTO DE CIENCIAS SOCIALES Y HUMAN	PACHUCA DE SOTO	Licenciatura en Planeación y Desarrollo Regional		70	70
Licenciatura	INSTITUTO DE CIENCIAS DE LA SALUD	PACHUCA DE SOTO	LICENCIATURA EN PSICOLOGIA	154	1008	1162
Licenciatura	INSTITUTO DE CIENCIAS BASICAS E INGENIER	PACHUCA DE SOTO	LICENCIATURA EN QUIMICA	67	431	498
Licenciatura	INSTITUTO DE CIENCIAS BASICAS E INGENIER	PACHUCA DE SOTO	LICENCIATURA EN QUIMICA EN ALIMENTOS	24	276	300
Licenciatura	INSTITUTO DE CIENCIAS SOCIALES Y HUMAN	PACHUCA DE SOTO	LICENCIATURA EN TRABAJO SOCIAL	30	263	293
Licenciatura	INSTITUTO DE CIENCIAS ECONOMICO ADMIN	PACHUCA DE SOTO	LICENCIATURA EN TURISMO	93	590	683
Maestría	INSTITUTO DE CIENCIAS ECONOMICO ADMIN	PACHUCA DE SOTO	MAESTRIA EN ADMINISTRACION		27	27
Maestría	INSTITUTO DE CIENCIAS ECONOMICO ADMIN	PACHUCA DE SOTO	MAESTRIA EN AUDITORIA		4	4
Maestría	INSTITUTO DE CIENCIAS DE LA SALUD	PACHUCA DE SOTO	MAESTRIA EN CIENCIAS BIOMEDICAS Y DE LA SALUD		19	19
Maestría	INSTITUTO DE CIENCIAS DE LA SALUD	PACHUCA DE SOTO	MAESTRIA EN CIENCIAS DE LA SALUD CON ÉNFASIS EN SALUD PÚBLICA E INVESTIGACIÓN CLÍNICA		38	38
Maestría	INSTITUTO DE CIENCIAS BASICAS E INGENIER	PACHUCA DE SOTO	MAESTRIA EN CIENCIAS DE LOS MATERIALES	9	15	24
Maestría	INSTITUTO DE CIENCIAS BASICAS E INGENIER	PACHUCA DE SOTO	MAESTRIA EN CIENCIAS EN AUTOMATIZACION Y CONTROL		7	7
Maestría	INSTITUTO DE CIENCIAS BASICAS E INGENIER	PACHUCA DE SOTO	MAESTRIA EN CIENCIAS EN BIODIVERSIDAD Y CONSERVACION	4	15	19
Maestría	INSTITUTO DE CIENCIAS BASICAS E INGENIER	PACHUCA DE SOTO	Maestría en Ciencias en Computación Avanzada y Electrónica		5	5
Maestría	INSTITUTO DE CIENCIAS SOCIALES Y HUMAN	PACHUCA DE SOTO	MAESTRIA EN CIENCIAS EN EDUCACION		17	17
Maestría	INSTITUTO DE CIENCIAS BASICAS E INGENIER	PACHUCA DE SOTO	MAESTRIA EN CIENCIAS EN INGENIERIA INDUSTRIAL	4	3	7
Maestría	INSTITUTO DE CIENCIAS BASICAS E INGENIER	PACHUCA DE SOTO	MAESTRÍA EN CIENCIAS EN MATEMÁTICAS Y SU DIDÁCTICA	6	11	17
Maestría	INSTITUTO DE CIENCIAS SOCIALES Y HUMAN	PACHUCA DE SOTO	MAESTRIA EN CIENCIAS SOCIALES	7	9	16
Maestría	INSTITUTO DE CIENCIAS SOCIALES Y HUMAN	PACHUCA DE SOTO	MAESTRIA EN DERECHO PENAL	27	13	40
Maestría	INSTITUTO DE CIENCIAS SOCIALES Y HUMAN	PACHUCA DE SOTO	MAESTRIA EN ESTUDIOS DE POBLACION	15		15
Maestría	INSTITUTO DE CIENCIAS ECONOMICO ADMIN	PACHUCA DE SOTO	Maestría en Estudios Económicos		3	3



**DESTINO DE LOS RECURSOS FEDERALES QUE RECIBEN UNIVERSIDADES E INSTITUCIONES DE EDUCACIÓN MEDIA SUPERIOR Y SUPERIOR**

En términos del artículo 37, fracción V, del Decreto de Presupuesto de Egresos de la Federación para el Ejercicio Fiscal 2023

Información desagregada de matrícula

La información presentada es acumulada al periodo que se reporta

Del 01 de enero al 31 de marzo de 2023

Universidad / Institución		U. A. del Edo. de Hidalgo				
Maestría	INSTITUTO DE CIENCIAS DE LA SALUD	PACHUCA DE SOTO	Maestría en Farmacia Clínica	6	6	12
Maestría	INSTITUTO DE CIENCIAS BASICAS E INGENIERIA	PACHUCA DE SOTO	Maestría en Gestión Ambiental	8	9	17
Maestría	INSTITUTO DE CIENCIAS ECONOMICO ADMINISTRATIVAS	PACHUCA DE SOTO	Maestría en Gestión Fiscal	8	5	13
Maestría	INSTITUTO DE CIENCIAS SOCIALES Y HUMANAS	PACHUCA DE SOTO	MAESTRIA EN GOBIERNO Y GESTIÓN LOCAL		11	11
Maestría	INSTITUTO DE CIENCIAS SOCIALES Y HUMANAS	PACHUCA DE SOTO	Maestría en Historia	4		4
Maestría	INSTITUTO DE CIENCIAS BASICAS E INGENIERIA	PACHUCA DE SOTO	Maestría en Internet de las Cosas	7	8	15
Maestría	INSTITUTO DE CIENCIAS BASICAS E INGENIERIA	PACHUCA DE SOTO	Maestría en Matemáticas	4	7	11
Maestría	INSTITUTO DE CIENCIAS DE LA SALUD	PACHUCA DE SOTO	Maestría en Nutrición Clínica	5	11	16
Maestría	INSTITUTO DE CIENCIAS BASICAS E INGENIERIA	PACHUCA DE SOTO	MAESTRIA EN QUIMICA	3	19	22
Maestría	SISTEMA DE UNIVERSIDAD VIRTUAL	PACHUCA DE SOTO	MAESTRIA EN TECNOLOGÍA EDUCATIVA	6	1	7
Maestría	INSTITUTO DE CIENCIAS BASICAS E INGENIERIA	PACHUCA DE SOTO	Maestría en Tecnologías de la Información para la Educación	3	4	7
Maestría	INSTITUTO DE CIENCIAS DE LA SALUD	PACHUCA DE SOTO	Maestría Psicología de la Salud	10	10	20
Licenciatura	INSTITUTO DE CIENCIAS DE LA SALUD	PACHUCA DE SOTO	MEDICO CIRUJANO	316	2628	2944
Licenciatura	INSTITUTO DE CIENCIAS SOCIALES Y HUMANAS	PACHUCA DE SOTO	LICENCIATURA EN SOCIOLOGIA		74	74
Medio Superior	ESCUELA SUPERIOR DE CIUDAD SAHAGÚN	SAHAGUN	BACHILLERATO		959	959
Licenciatura	ESCUELA SUPERIOR DE CIUDAD SAHAGÚN	SAHAGUN	INGENIERIA INDUSTRIAL	22	270	292
Licenciatura	ESCUELA SUPERIOR DE CIUDAD SAHAGÚN	SAHAGUN	LICENCIATURA EN CONTADURIA	24	221	245
Licenciatura	ESCUELA SUPERIOR DE CIUDAD SAHAGÚN	SAHAGUN	LICENCIATURA EN INGENIERÍA MECÁNICA	10	195	205
Medio Superior	ESCUELA SUPERIOR DE TEPEJI DEL RIO	TEPEJI DEL RIO	BACHILLERATO		840	840
Licenciatura	ESCUELA SUPERIOR DE TEPEJI DEL RIO	TEPEJI DEL RIO	INGENIERIA INDUSTRIAL	25	185	210
Licenciatura	ESCUELA SUPERIOR DE TEPEJI DEL RIO	TEPEJI DEL RIO	LICENCIATURA EN ADMINISTRACION	28	154	182
Medio Superior	ESCUELA SUPERIOR DE TIZAYUCA	TIZAYUCA	BACHILLERATO		1203	1203
Licenciatura	ESCUELA SUPERIOR DE TIZAYUCA	TIZAYUCA	Licenciatura en Ingeniería en Automatización Industrial	15	105	120
Licenciatura	ESCUELA SUPERIOR DE TIZAYUCA	TIZAYUCA	Licenciatura en Tecnologías de la Información	21	95	116
Licenciatura	ESCUELA SUPERIOR DE TIZAYUCA	TIZAYUCA	LICENCIATURA EN TURISMO	30	266	296
Maestría	ESCUELA SUPERIOR DE TIZAYUCA	TIZAYUCA	Maestría en Gestión y Desarrollo de Nuevas Tecnologías	11	11	22
Medio Superior	ESCUELA SUPERIOR DE TLAHUELILPAN	TLAHUELILPAN	BACHILLERATO		979	979
Licenciatura	ESCUELA SUPERIOR DE TLAHUELILPAN	TLAHUELILPAN	LICENCIATURA EN ADMINISTRACION	23	261	284
Licenciatura	ESCUELA SUPERIOR DE TLAHUELILPAN	TLAHUELILPAN	LICENCIATURA EN ENFERMERIA	70	591	661
Licenciatura	ESCUELA SUPERIOR DE TLAHUELILPAN	TLAHUELILPAN	Licenciatura en Ingeniería de Software		106	106
Medio Superior	ESCUELA PREPARATORIA NUMERO 6	TLAXCOAPAN	BACHILLERATO		316	316
Medio Superior	ESCUELA PREPARATORIA No. DOS	TULANCINGO DE BRAVO	BACHILLERATO		3401	3401
Doctorado	INSTITUTO DE CIENCIAS AGROPECUARIAS	TULANCINGO DE BRAVO	Doctorado en Ciencias Agropecuarias	5	23	28
Licenciatura	INSTITUTO DE CIENCIAS AGROPECUARIAS	TULANCINGO DE BRAVO	INGENIERIA AGROINDUSTRIAL	15	127	142
Licenciatura	INSTITUTO DE CIENCIAS AGROPECUARIAS	TULANCINGO DE BRAVO	INGENIERÍA EN AGRONOMÍA PARA LA PRODUCCIÓN SUSTENTABLE	41	326	367
Licenciatura	INSTITUTO DE CIENCIAS AGROPECUARIAS	TULANCINGO DE BRAVO	INGENIERIA EN ALIMENTOS	21	182	203
Licenciatura	INSTITUTO DE CIENCIAS AGROPECUARIAS	TULANCINGO DE BRAVO	INGENIERIA FORESTAL	14	98	112
Licenciatura	INSTITUTO DE CIENCIAS AGROPECUARIAS	TULANCINGO DE BRAVO	Licenciatura en Alimentación Sustentable	11	55	66
Licenciatura	INSTITUTO DE CIENCIAS AGROPECUARIAS	TULANCINGO DE BRAVO	Licenciatura en Gestión de Negocios Agropecuarios		67	67
Licenciatura	INSTITUTO DE CIENCIAS AGROPECUARIAS	TULANCINGO DE BRAVO	Licenciatura en Ingeniería en Biotecnología	40	143	183
Licenciatura	INSTITUTO DE CIENCIAS AGROPECUARIAS	TULANCINGO DE BRAVO	LICENCIATURA EN MEDICINA VETERINARIA Y ZOOTECNIA	79	829	908
Maestría	INSTITUTO DE CIENCIAS AGROPECUARIAS	TULANCINGO DE BRAVO	MAESTRIA EN ALIMENTOS		23	23



**DESTINO DE LOS RECURSOS FEDERALES QUE RECIBEN UNIVERSIDADES E INSTITUCIONES DE EDUCACIÓN MEDIA SUPERIOR Y SUPERIOR**

En términos del artículo 37, fracción V, del Decreto de Presupuesto de Egresos de la Federación para el Ejercicio Fiscal 2023

Información desagregada de matrícula

La información presentada es acumulada al período que se reporta

Del 01 de enero al 31 de marzo de 2023

Universidad / Institución		U. A. del Edo. de Hidalgo				
Maestría	INSTITUTO DE CIENCIAS AGROPECUARIAS	TULANCINGO DE BRAVO	Maestría en Ciencias y Tecnología Agrícola y Forestal Sustentable	5	9	14
Maestría	INSTITUTO DE CIENCIAS AGROPECUARIAS	TULANCINGO DE BRAVO	Maestría en Ciencias Zootécnicas y Salud Animal	9		9
Medio Superior	ESCUELA SUPERIOR DE ZIMAPAN	ZIMAPAN DE ZAVALA	BACHILLERATO		337	337
Licenciatura	ESCUELA SUPERIOR DE ZIMAPAN	ZIMAPAN DE ZAVALA	LICENCIATURA EN CONTADURIA		86	86
Licenciatura	ESCUELA SUPERIOR DE ZIMAPAN	ZIMAPAN DE ZAVALA	LICENCIATURA EN DERECHO	21	133	154
Licenciatura	ESCUELA SUPERIOR DE ZIMAPAN	ZIMAPAN DE ZAVALA	Licenciatura en Ingeniería en Procesamiento de Recursos Minerales		59	59
<b>TOTAL</b>				<b>4,029</b>	<b>47,608</b>	<b>51,637</b>



Mtra. Ojaly del Rocio Islas Maldonado  
Directora de Administración Escolar

