



UNIVERSIDAD AUTÓNOMA DEL ESTADO DE HIDALGO

Rectoría

Office of the President

Oficio No. 383/2023

Dra. Carmen Enedina Rodríguez Armenta
Directora General de Educación Superior Universitaria e Intercultural
Subsecretaría de Educación Superior
Presente

Distinguida Doctora:

En atención a su oficio número 511/2023-0674-14 relacionado con el Artículo 37 Fracciones I, II, III, IV y V del Presupuesto de Egresos de la Federación para el Ejercicio Fiscal 2023, informo a usted que se ha cargado en el *Sistema de Gestión U006* la información correspondiente al **segundo trimestre 2023**.

Sin otro particular por el momento, me es propicia la oportunidad para reiterarle mi más distinguida consideración y respeto.

Atentamente

“Amor, Orden y Progreso”

Pachuca de Soto, Hgo., 07 de julio de 2023

Dr. Octavio Castillo Acosta
Rector



c.c.p.-Archivo.
OCA/GMV/mgrl

Torres de Rectoría, 7° Piso,
Carretera Pachuca-Actopan, km.4.5,
Col. Campo de Tiro
Pachuca de Soto, Hidalgo; México. C.P. 42039
Teléfono: 771 71 72000 ext. 2701 y 2931
rectoria@uaeh.edu.mx




www.uaeh.edu.mx



Artículo 37
Fracciones I, II, III, IV, y V

Segundo Trimestre 2023



Presupuesto de Egresos de la Federación para el Ejercicio Fiscal 2023

Artículo 37 Fracción I

Programas y cumplimiento de metas

Abril - Junio 2023

DESTINO DE LOS RECURSOS FEDERALES QUE RECIBEN UNIVERSIDADES E INSTITUCIONES DE EDUCACIÓN MEDIA SUPERIOR Y SUPERIOR


En términos del artículo 37, fracción I del Decreto de Presupuesto de Egresos de la Federación para el Ejercicio Fiscal 2023
 Programas y cumplimiento de metas
 La información presentada es acumulada al periodo que se reporta
 Enero- Diciembre 2023

Fracción I

Nombre de la Universidad	Programas PEF/2023	A B C D E F G H I J	PRIMER TRIMESTRE DEL 2023			NOTA	SEGUNDO TRIMESTRE DEL 2023			NOTA	TERCER TRIMESTRE DEL 2023			NOTA	CUARTO TRIMESTRE DEL 2023			NOTA
			LOS PROGRAMAS A LOS QUE SE DESTINEN LOS RECURSOS FEDERALES (MILES DE PESOS)				LOS PROGRAMAS A LOS QUE SE DESTINEN LOS RECURSOS FEDERALES (MILES DE PESOS)				LOS PROGRAMAS A LOS QUE SE DESTINEN LOS RECURSOS FEDERALES (MILES DE PESOS)				LOS PROGRAMAS A LOS QUE SE DESTINEN LOS RECURSOS FEDERALES (MILES DE PESOS)			
			Enero	Febrero	Marzo		Abril	Mayo	Junio		Julio	Agosto	Septiembre		Octubre	Noviembre	Diciembre	
U n i v e r s i d a d e d e H i d a l g o	SUBSIDIOS FEDERALES PARA ORGANISMOS DESCENTRALIZADOS ESTATALES UB06	A	0.00	223,829.00	407,659.00		599,010.00	698,737.00	898,782.00		898,782.00	898,782.00	898,782.00		898,782.00	898,782.00	898,782.00	
		R/M	0.00	223,829.00	183,830.00		191,351.00	99,727.00	200,045.00		0.00	0.00	0.00		0.00	0.00	0.00	
	PROGRAMA PARA EL DESARROLLO PROFESIONAL DOCENTE (PRODEP) S247	A	0.00	0.00	0.00		573.48	573.48	573.48		573.48	573.48	573.48		573.48	573.48	573.48	
		R/M	0.00	0.00	0.00		573.48	0.00	0.00		0.00	0.00	0.00		0.00	0.00	0.00	
	EXTRAORDINARIO UB06	A	0.00	0.00	0.00		0.00	0.00	0.00		0.00	0.00	0.00		0.00	0.00	0.00	
		R/M	0.00	0.00	0.00		0.00	0.00	0.00		0.00	0.00	0.00		0.00	0.00	0.00	
	AAA	A	0.00	0.00	0.00		0.00	0.00	0.00		0.00	0.00	0.00		0.00	0.00	0.00	
		R/M	0.00	0.00	0.00		0.00	0.00	0.00		0.00	0.00	0.00		0.00	0.00	0.00	
	BBB	A	0.00	0.00	0.00		0.00	0.00	0.00		0.00	0.00	0.00		0.00	0.00	0.00	
		R/M	0.00	0.00	0.00		0.00	0.00	0.00		0.00	0.00	0.00		0.00	0.00	0.00	
	CCC	A	0.00	0.00	0.00		0.00	0.00	0.00		0.00	0.00	0.00		0.00	0.00	0.00	
		R/M	0.00	0.00	0.00		0.00	0.00	0.00		0.00	0.00	0.00		0.00	0.00	0.00	
	A	0.00	0.00	0.00		0.00	0.00	0.00		0.00	0.00	0.00		0.00	0.00	0.00		
	R/M	0.00	0.00	0.00		0.00	0.00	0.00		0.00	0.00	0.00		0.00	0.00	0.00		
SUMA DEL MES			0.00	223,829.00	183,830.00		191,924.48	99,727.00	200,045.00		0.00	0.00	0.00		0.00	0.00	0.00	
SUMAS ACUMULADAS			0.00	223,829.00	407,659.00		599,583.48	699,310.48	899,355.48		899,355.48	899,355.48	899,355.48		899,355.48	899,355.48	899,355.48	
ACUMULADO DEL TRIMESTRE				407,659.00				491,696.48			0.00						0.00	


 L.C. Carolina Jiménez Valencia
 Coordinadora de Administración y Finanzas


 Dr. Edgar Martínez Torres
 Director General de Planeación


 Dr. Octavio Castillo Acosta
 Rector

RECURSOS FEDERALES QUE SE RECIBIERON INCLUYENDO SUBSIDIOS EXTRAORDINARIOS, DANDO CUMPLIMIENTO AL ARTICULO 37 DEL PRESUPUESTO DE EGRESOS DE LA FEDERACION PARA 2023, DEBERA PRESENTARSE EN LAS FRACCIONES I, II Y III EL ORGANISMO DE CONTROL INTERNO DE LA INSTITUCION SERA EL RESPONSABLE DE VALIDAR LA INFORMACION PRESENTADA AL C. RECTOR(A) DE LOS RECURSOS MINISTRADOS EN EL PRESENTE EJERCICIO.

A "Acumulado"
 R/M = Recursos Federales Mensuales (Subsidios Ordinario y Extraordinarios 2023)

Presupuesto de Egresos de la Federación para el Ejercicio Fiscal 2023

Artículo 37 Fracción II

Costo de la plantilla del personal

Abril - Junio 2023

DESTINO DE LOS RECURSOS FEDERALES QUE RECIBEN UNIVERSIDADES E INSTITUCIONES DE EDUCACIÓN MEDIA SUPERIOR Y SUPERIOR

En términos del artículo 37, fracción II del Decreto de Presupuesto de Egresos de la Federación para el Ejercicio Fiscal 2023

Costo de la plantilla de personal

La información presentada es acumulada al periodo que se reporta

Periodo del 01 de abril al 30 de junio de 2023

Fracción II

SEGUNDO TRIMESTRE 2023

Universidad / Institución	Estructura de la Plantilla (Desagregada)									Costo total de la plantilla (Pesos)				
	Categoría	Tipo de personal	Costo unitario bruto (pesos)			Número de plazas			Responsabilidad laboral	Ubicación	Abril	Mayo	Junio	Acumulado abril a jun.
			Abril	Mayo	Junio	Abril	Mayo	Junio						
U. A. del Edo. de Hidalgo														
RECTORIA	ADMINISTRATIVO	ADMINISTRATIVO	70215.24	63497.01	59937.34	14	14	13	APOYO INSTITUCIONAL	PACHUCA DE SOTO,	93,307	74,742	80,082	248,130
RECTORIA	ACADEMICO	ACADEMICO	33839.52	47147.47	59301.42	4	5	6	ACADEMICO	PACHUCA DE SOTO,	44,968	55,497	79,232	179,697
RECTORIA	MANDOS MEDIOS Y SUP.	MANDOS MEDIOS Y SUP.	296642.34	288195.93	280712.82	15	14	13	MANDOS MEDIOS Y SUP.	PACHUCA DE SOTO,	394,198	339,232	375,057	1,108,487
UNIDAD DE TRANSFERENCIAS	MANDOS MEDIOS Y SUP.	MANDOS MEDIOS Y SUP.	59820.76	47904.06	47709.50	6	5	4	MANDOS MEDIOS Y SUP.	PACHUCA DE SOTO,	79,494	49,089	63,744	192,327
PATRONATO	ADMINISTRATIVO	ADMINISTRATIVO	91511.14	92308.44	92536.24	23	23	23	APOYO INSTITUCIONAL	MRAL DE LA REFORMA	121,606	108,655	123,637	353,898
PATRONATO	ACADEMICO	ACADEMICO	57376.96	57376.96	57376.96	4	4	4	ACADEMICO	MRAL DE LA REFORMA	76,246		76,661	220,445
PATRONATO	MANDOS MEDIOS Y SUP.	MANDOS MEDIOS Y SUP.	44204.60	44204.60	44204.60	4	4	4	MANDOS MEDIOS Y SUP.	MRAL DE LA REFORMA	58,742	52,033	59,061	169,836
COORD.DE ADMON.	ADMINISTRATIVO	ADMINISTRATIVO	50780.52	48161.00	48043.35	8	8	8	APOYO INSTITUCIONAL	PACHUCA DE SOTO,	67,481	56,690	64,190	188,360
COORD.DE ADMON.	ACADEMICO	ACADEMICO	118096.34	118520.76	119020.76	14	14	14	ACADEMICO	PACHUCA DE SOTO,	156,937	139,509	159,022	455,469
COORD.DE ADMON.	MANDOS MEDIOS Y SUP.	MANDOS MEDIOS Y SUP.	258145.54	258145.54	430632.95	12	12	12	MANDOS MEDIOS Y SUP.	PACHUCA DE SOTO,	343,041	303,860	575,363	1,222,265
DIR.ADMINISTRATIVO	ADMINISTRATIVO	ADMINISTRATIVO	341067.62	337405.49	372282.61	59	59	59	APOYO INSTITUCIONAL	PACHUCA DE SOTO,	453,233	397,156	497,402	1,347,792
DIR.ADMINISTRATIVO	ACADEMICO	ACADEMICO	355152.21	372327.09	455889.67	42	44	44	ACADEMICO	PACHUCA DE SOTO,	471,950	438,262	609,109	1,519,320
DIR.ADMINISTRATIVO	MANDOS MEDIOS Y SUP.	MANDOS MEDIOS Y SUP.	407620.80	409129.94	516732.52	26	27	26	MANDOS MEDIOS Y SUP.	PACHUCA DE SOTO,	541,674	481,582	690,400	1,713,656
DIR.RECURSOS FINANCIEROS	ADMINISTRATIVO	ADMINISTRATIVO	213994.97	208709.91	211923.58	45	44	45	APOYO INSTITUCIONAL	PACHUCA DE SOTO,	284,371	245,670	283,149	813,189
DIR.RECURSOS FINANCIEROS	ACADEMICO	ACADEMICO	77979.64	77979.64	78116.11	10	10	10	ACADEMICO	PACHUCA DE SOTO,	103,625	91,789	104,370	299,783
DIR.RECURSOS FINANCIEROS	MANDOS MEDIOS Y SUP.	MANDOS MEDIOS Y SUP.	117897.52	114630.88	113706.76	8	8	8	MANDOS MEDIOS Y SUP.	PACHUCA DE SOTO,	156,670	134,931	151,922	443,523
DIRECCION DE TRANSFERENCIAS	ADMINISTRATIVO	ADMINISTRATIVO	155795.68	156074.02	156142.36	35	35	35	APOYO INSTITUCIONAL	MRAL DE LA REFORMA	207,032	183,713	208,620	599,364
DIRECCION DE TRANSFERENCIAS	MANDOS MEDIOS Y SUP.	MANDOS MEDIOS Y SUP.	32447.20	32447.20	32447.20	2	2	2	MANDOS MEDIOS Y SUP.	MRAL DE LA REFORMA	43,118	38,193	43,352	124,664
DIR.REC.MAT.ADOLESCENTES	ADMINISTRATIVO	ADMINISTRATIVO	20241.91	200218.96	189747.64	41	42	39	APOYO INSTITUCIONAL	PACHUCA DE SOTO,	268,978	235,675	253,520	758,173
DIR.REC.MAT.ADOLESCENTES	ACADEMICO	ACADEMICO	118103.12	118103.12	118969.46	12	12	12	ACADEMICO	PACHUCA DE SOTO,	156,943	139,018	158,954	454,915
DIR.REC.MAT.ADOLESCENTES	MANDOS MEDIOS Y SUP.	MANDOS MEDIOS Y SUP.	13095.36	146322.43	143271.42	8	10	10	MANDOS MEDIOS Y SUP.	PACHUCA DE SOTO,	173,012	172,234	191,423	536,670
DIRECCION DE BECA	ADMINISTRATIVO	ADMINISTRATIVO	22824.24	22824.24	22824.24	4	4	4	APOYO INSTITUCIONAL	PACHUCA DE SOTO,	30,330	26,866	30,495	87,692
DIRECCION DE BECA	ACADEMICO	ACADEMICO	11064.28	11064.28	11064.28	2	2	2	ACADEMICO	PACHUCA DE SOTO,	14,703	13,024	14,783	42,509
DIRECCION DE BECA	MANDOS MEDIOS Y SUP.	MANDOS MEDIOS Y SUP.	108107.28	108107.28	108107.28	7	7	7	MANDOS MEDIOS Y SUP.	PACHUCA DE SOTO,	143,660	127,252	144,441	415,353
DIR. CONTROL PREVENCIÓN	ADMINISTRATIVO	ADMINISTRATIVO	14752.79	143455.28	178179.50	28	28	28	APOYO INSTITUCIONAL	PACHUCA DE SOTO,	188,371	168,859	238,063	595,294
DIR. CONTROL PREVENCIÓN	ACADEMICO	ACADEMICO	45437.92	45437.92	45437.92	6	6	6	ACADEMICO	PACHUCA DE SOTO,	60,381	53,484	60,709	174,574
DIR. CONTROL PREVENCIÓN	MANDOS MEDIOS Y SUP.	MANDOS MEDIOS Y SUP.	152138.20	127927.70	127927.70	12	10	10	MANDOS MEDIOS Y SUP.	PACHUCA DE SOTO,	202,171	150,582	170,923	523,676
DIR. DE TESORERIA	ACADEMICO	ACADEMICO	14187.18	14187.18	14187.18	2	2	2	ACADEMICO	PACHUCA DE SOTO,	18,853	16,700	18,955	54,508
DIR. DE TESORERIA	MANDOS MEDIOS Y SUP.	MANDOS MEDIOS Y SUP.	48972.64	48972.64	48972.64	2	2	2	MANDOS MEDIOS Y SUP.	PACHUCA DE SOTO,	65,078	57,645	65,432	188,155
DIR.AHORRO PARA EL TRABAJO	ADMINISTRATIVO	ADMINISTRATIVO	0.00	10388.42	10388.42	2	2	2	APOYO INSTITUCIONAL	PACHUCA DE SOTO,	0	12,228	13,880	26,108
DIR.AHORRO PARA EL TRABAJO	ACADEMICO	ACADEMICO	50510.95	50592.18	50592.18	8	8	8	ACADEMICO	PACHUCA DE SOTO,	67,122	59,551	67,596	194,269
DIR.AHORRO PARA EL TRABAJO	MANDOS MEDIOS Y SUP.	MANDOS MEDIOS Y SUP.	46790.92	46790.92	46790.92	4	4	4	MANDOS MEDIOS Y SUP.	PACHUCA DE SOTO,	62,179	55,077	62,577	179,773
UNIDAD ASUNTOS JURIDICOS	ACADEMICO	ACADEMICO	29305.07	29530.28	29530.28	2	2	2	ACADEMICO	MRAL DE LA REFORMA	38,943	34,760	39,455	113,157
UNIDAD ASUNTOS JURIDICOS	MANDOS MEDIOS Y SUP.	MANDOS MEDIOS Y SUP.	20039.54	20039.54	20039.54	2	2	2	MANDOS MEDIOS Y SUP.	MRAL DE LA REFORMA	26,630	23,588	26,775	76,993
U. GEST. ENT. ECONOMICAS	ADMINISTRATIVO	ADMINISTRATIVO	168475.36	154233.79	152838.73	34	31	31	APOYO INSTITUCIONAL	MRAL DE LA REFORMA	223,881	181,547	204,206	609,634
U. GEST. ENT. ECONOMICAS	ACADEMICO	ACADEMICO	65819.04	65819.04	65819.04	8	8	8	ACADEMICO	MRAL DE LA REFORMA	87,465	77,475	87,940	252,880
U. GEST. ENT. ECONOMICAS	MANDOS MEDIOS Y SUP.	MANDOS MEDIOS Y SUP.	244963.98	247988.13	240967.08	21	21	21	MANDOS MEDIOS Y SUP.	MRAL DE LA REFORMA	325,525	284,841	321,953	932,319
ADM. EDITORIAL UNIV.	ADMINISTRATIVO	ADMINISTRATIVO	104416.32	93375.27	93340.97	24	22	22	APOYO INSTITUCIONAL	PACHUCA DE SOTO,	138,755	110,146	124,712	373,613
ADM. EDITORIAL UNIV.	ACADEMICO	ACADEMICO	49249.63	43932.20	44013.43	9	8	8	ACADEMICO	PACHUCA DE SOTO,	65,446	51,712	58,806	175,964
ADM. EDITORIAL UNIV.	MANDOS MEDIOS Y SUP.	MANDOS MEDIOS Y SUP.	69921.16	69921.16	69921.16	6	6	6	MANDOS MEDIOS Y SUP.	PACHUCA DE SOTO,	92,916	82,303	93,421	268,640
ADM. DEL TRANSPORTE	ADMINISTRATIVO	ADMINISTRATIVO	155700.70	181189.48	168057.68	33	35	34	APOYO INSTITUCIONAL	MRAL DE LA REFORMA	206,906	213,276	224,540	644,721
ADM. DEL TRANSPORTE	ACADEMICO	ACADEMICO	34390.08	34390.08	34390.08	4	4	4	ACADEMICO	MRAL DE LA REFORMA	45,700	40,480	45,948	132,128
ADM. DEL TRANSPORTE	MANDOS MEDIOS Y SUP.	MANDOS MEDIOS Y SUP.	41227.62	41227.62	41227.62	2	2	2	MANDOS MEDIOS Y SUP.	MRAL DE LA REFORMA	54,786	48,529	55,084	150,398
ADM. PABELLON UNIV.	MANDOS MEDIOS Y SUP.	MANDOS MEDIOS Y SUP.	22594.96	22594.96	22594.96	2	2	2	MANDOS MEDIOS Y SUP.	MRAL DE LA REFORMA	30,026	26,596	30,189	86,811
ADM. CEN. ELE. DESARROLLO	ACADEMICO	ACADEMICO	60161.78	35224.26	16586.74	10	6	2	ACADEMICO	MRAL DE LA REFORMA	79,947	41,462	22,161	143,570
ADM. CEN. ELE. DESARROLLO	MANDOS MEDIOS Y SUP.	MANDOS MEDIOS Y SUP.	29153.14	29153.14	29153.14	2	2	2	MANDOS MEDIOS Y SUP.	MRAL DE LA REFORMA	38,741	34,516	38,951	112,008
DIR.DESARROLLO EDUCATIVO	MANDOS MEDIOS Y SUP.	MANDOS MEDIOS Y SUP.	24210.50	24210.50	24210.50	2	2	2	MANDOS MEDIOS Y SUP.	TULANCINGO, HGO.	32,173	28,498	32,347	93,018
ADM. ESTACIONAMIENTO	ADMINISTRATIVO	ADMINISTRATIVO	7518.12	7518.12	7518.12	2	2	2	APOYO INSTITUCIONAL	MRAL DE LA REFORMA	9,991	8,849	10,045	28,885
ADM. RESIDENCIAS	ADMINISTRATIVO	ADMINISTRATIVO	47256.72	46822.65	46553.00	12	12	12	APOYO INSTITUCIONAL	TULANCINGO, HGO.	62,798	55,114	62,199	180,111
ADM. RESIDENCIAS	MANDOS MEDIOS Y SUP.	MANDOS MEDIOS Y SUP.	41227.62	41227.62	41227.62	2	2	2	MANDOS MEDIOS Y SUP.	TULANCINGO, HGO.	54,786	48,529	55,084	158,398
ADM. VILLA DEPORTE	ADMINISTRATIVO	ADMINISTRATIVO	25662.84	25662.84	25662.84	6	6	6	APOYO INSTITUCIONAL	PACHUCA DE SOTO,	34,102	30,207	34,288	98,598
ADM. VILLA DEPORTE	MANDOS MEDIOS Y SUP.	MANDOS MEDIOS Y SUP.	45660.98	45660.98	45660.98	4	4	4	MANDOS MEDIOS Y SUP.	PACHUCA DE SOTO,	60,677	53,747	61,007	175,431

DESTINO DE LOS RECURSOS FEDERALES QUE RECIBEN UNIVERSIDADES E INSTITUCIONES DE EDUCACIÓN MEDIA SUPERIOR Y SUPERIOR

En términos del artículo 37, fracción II del Decreto de Presupuesto de Egresos de la Federación para el Ejercicio Fiscal 2023

Costo de la plantilla de personal

La información presentada es acumulada al periodo que se reporta

Periodo del 01 de abril al 30 de junio de 2023

Fracción II

SEGUNDO TRIMESTRE 2023

Universidad / Institución	Estructura de la Plantilla (Desagregada)										Costo total de la plantilla (Pesos)			
	Categoría	Tipo de personal	Costo unitario bruto (pesos)			Número de plazas			Responsabilidad laboral	Ubicación	Abril	Mayo	Junio	Acumulado abril a jun.
			Abril	Mayo	Junio	Abril	Mayo	Junio						
U. A. del Edo. de Hidalgo														
ADMIN. DE UNIDEN	MANDOS MEDIOS Y SUP.	MANDOS MEDIOS Y	46321.64	46321.64	46321.64	4	4	4	MANDOS MEDIOS Y SUP.	SAN AGUSTIN TLAXIA	61,555	54,525	61,890	177,970
DESARROLLO SOCIAL	ADMINISTRATIVO	ADMINISTRATIVO	27772.40	23720.32	23950.32	6	6	6	APOYO INSTITUCIONAL	PACHUCA DE SOTO,	36,109	27,921	32,000	96,029
DESARROLLO SOCIAL	ACADEMICO	ACADEMICO	28989.18	28989.18	28989.18	5	5	5	ACADEMICO	PACHUCA DE SOTO,	38,523	34,123	38,732	111,378
DESARROLLO SOCIAL	MANDOS MEDIOS Y SUP.	MANDOS MEDIOS Y	50472.96	50472.96	50472.96	5	5	5	MANDOS MEDIOS Y SUP.	PACHUCA DE SOTO,	67,072	59,411	67,436	193,919
DEFENSOR UNIVERSITARIO	ADMINISTRATIVO	ADMINISTRATIVO	12955.62	12955.62	38058.62	2	2	2	APOYO INSTITUCIONAL	PACHUCA DE SOTO,	17,216	15,250	50,850	83,316
DEFENSOR UNIVERSITARIO	ACADEMICO	ACADEMICO	48772.62	48772.62	48793.85	8	8	8	ACADEMICO	PACHUCA DE SOTO,	64,733	57,339	65,193	187,264
DEFENSOR UNIVERSITARIO	MANDOS MEDIOS Y SUP.	MANDOS MEDIOS Y	8896.24	8896.24	8896.24	2	2	2	MANDOS MEDIOS Y SUP.	PACHUCA DE SOTO,	11,822	10,472	11,886	34,180
DEFENSOR UNIVERSITARIO	PRODEP	PRODEP	36208.98	36208.98	36208.98	2	2	2	ACADEMICO	PACHUCA DE SOTO,	48,117	42,621	48,378	139,116
SECRETARIA GENERAL	ADMINISTRATIVO	ADMINISTRATIVO	321252.82	304940.79	301869.89	59	54	54	APOYO INSTITUCIONAL	PACHUCA DE SOTO,	426,902	358,942	403,325	1,189,169
SECRETARIA GENERAL	ACADEMICO	ACADEMICO	377157.14	383963.48	451152.89	37	38	37	ACADEMICO	PACHUCA DE SOTO,	501,192	451,959	602,780	1,555,930
SECRETARIA GENERAL	MANDOS MEDIOS Y SUP.	MANDOS MEDIOS Y	342140.66	342140.66	342140.66	18	18	18	MANDOS MEDIOS Y SUP.	PACHUCA DE SOTO,	454,659	402,730	457,130	1,314,519
SECRETARIA GENERAL	PRODEP	PRODEP	140373.64	140373.64	140373.64	6	6	6	ACADEMICO	PACHUCA DE SOTO,	186,538	165,232	187,552	539,322
DIR. PROTEC. CIVIL	ADMINISTRATIVO	ADMINISTRATIVO	40205.02	40205.02	40205.02	8	8	8	APOYO INSTITUCIONAL	MRAL. DE LA REFOR	53,427	47,325	53,717	154,469
DIR. PROTEC. CIVIL	MANDOS MEDIOS Y SUP.	MANDOS MEDIOS Y	47986.14	47986.14	48367.52	4	4	4	MANDOS MEDIOS Y SUP.	MRAL. DE LA REFOR	63,767	56,484	64,623	184,874
DIR. SERV. MED. UN	ADMINISTRATIVO	ADMINISTRATIVO	33230.54	33515.29	33629.19	8	8	8	APOYO INSTITUCIONAL	PACHUCA DE SOTO,	44,159	39,450	44,932	128,541
DIR. SERV. MED. UN	ACADEMICO	ACADEMICO	26122.12	26122.12	26122.12	4	4	4	ACADEMICO	PACHUCA DE SOTO,	34,713	30,748	34,901	100,362
DIR. SERV. MED. UN	MANDOS MEDIOS Y SUP.	MANDOS MEDIOS Y	32886.10	32049.94	30315.66	2	2	2	MANDOS MEDIOS Y SUP.	PACHUCA DE SOTO,	43,701	37,726	40,504	121,931
DIR. ADMINISTRATIVA	ADMINISTRATIVO	ADMINISTRATIVO	304822.13	305841.99	366365.97	54	55	55	APOYO INSTITUCIONAL	PACHUCA DE SOTO,	405,068	360,003	489,497	1,254,568
DIR. ADMINISTRATIVA	ACADEMICO	ACADEMICO	291977.66	291977.66	503551.95	32	32	32	ACADEMICO	PACHUCA DE SOTO,	387,999	343,683	672,790	1,404,472
DIR. ADMINISTRATIVA	MANDOS MEDIOS Y SUP.	MANDOS MEDIOS Y	172975.60	172975.60	172975.60	12	12	12	MANDOS MEDIOS Y SUP.	PACHUCA DE SOTO,	229,862	203,608	231,111	664,580
DIR.ARCHIVO GENERAL	ADMINISTRATIVO	ADMINISTRATIVO	46533.94	46924.18	75063.70	10	10	10	APOYO INSTITUCIONAL	PACHUCA DE SOTO,	61,837	55,234	100,292	217,363
DIR.ARCHIVO GENERAL	ACADEMICO	ACADEMICO	130534.27	127909.53	127259.68	14	14	14	ACADEMICO	PACHUCA DE SOTO,	173,463	150,561	170,030	494,054
DIR.ARCHIVO GENERAL	MANDOS MEDIOS Y SUP.	MANDOS MEDIOS Y	61988.00	62211.14	62211.14	4	4	4	MANDOS MEDIOS Y SUP.	PACHUCA DE SOTO,	82,374	73,228	83,120	238,721
ADM. CIUDAD CONDUCIDA	ADMINISTRATIVO	ADMINISTRATIVO	658688.99	645657.47	644549.02	145	141	141	APOYO INSTITUCIONAL	MRAL. DE LA REFOR	875,310	759,996	861,174	2,496,480
ADM. CIUDAD CONDUCIDA	ACADEMICO	ACADEMICO	15222.00	15222.00	15222.00	2	2	2	ACADEMICO	MRAL. DE LA REFOR	20,228	17,918	20,338	58,484
ADM. CIUDAD CONDUCIDA	MANDOS MEDIOS Y SUP.	MANDOS MEDIOS Y	88945.00	88945.00	88945.00	6	6	6	MANDOS MEDIOS Y SUP.	MRAL. DE LA REFOR	118,196	104,696	118,838	341,730
ADM.TORRES RECTIFICADAS	ADMINISTRATIVO	ADMINISTRATIVO	186962.07	181565.31	180963.83	40	38	38	APOYO INSTITUCIONAL	PACHUCA DE SOTO,	248,448	213,718	241,784	703,950
ADM.TORRES RECTIFICADAS	MANDOS MEDIOS Y SUP.	MANDOS MEDIOS Y	26262.46	26262.46	26262.46	2	2	2	MANDOS MEDIOS Y SUP.	PACHUCA DE SOTO,	34,899	30,913	35,089	100,901
DIR.IDENTIDAD EVIDENCIAL	ADMINISTRATIVO	ADMINISTRATIVO	71834.02	71834.02	155564.98	12	12	12	APOYO INSTITUCIONAL	MRAL. DE LA REFOR	95,458	84,555	207,848	387,861
DIR.IDENTIDAD EVIDENCIAL	ACADEMICO	ACADEMICO	24422.14	24422.14	24422.14	2	2	2	ACADEMICO	MRAL. DE LA REFOR	32,454	28,747	32,630	93,831
DIR.IDENTIDAD EVIDENCIAL	MANDOS MEDIOS Y SUP.	MANDOS MEDIOS Y	39153.04	46729.04	35157.14	5	5	5	MANDOS MEDIOS Y SUP.	MRAL. DE LA REFOR	52,029	55,004	46,973	154,006
ADM. CEN. CULT. U.	ADMINISTRATIVO	ADMINISTRATIVO	192624.12	193469.32	220279.56	43	43	43	APOYO INSTITUCIONAL	PACHUCA DE SOTO,	255,972	227,730	294,313	778,015
ADM. CEN. CULT. U.	MANDOS MEDIOS Y SUP.	MANDOS MEDIOS Y	27446.04	27446.04	27446.04	2	2	2	MANDOS MEDIOS Y SUP.	PACHUCA DE SOTO,	36,472	32,306	36,670	105,449
DIR. PROTECCION CIVIL	MANDOS MEDIOS Y SUP.	MANDOS MEDIOS Y	25529.57	20039.54	20039.54	3	2	2	MANDOS MEDIOS Y SUP.	PACHUCA DE SOTO,	33,925	23,588	26,775	84,288
DIR.GENERAL JURISDICCION	ADMINISTRATIVO	ADMINISTRATIVO	12100.46	12100.46	12100.46	2	2	2	APOYO INSTITUCIONAL	PACHUCA DE SOTO,	16,080	14,243	16,367	46,490
DIR.GENERAL JURISDICCION	ACADEMICO	ACADEMICO	189699.72	179574.13	175512.54	24	23	22	ACADEMICO	PACHUCA DE SOTO,	252,086	211,375	234,500	697,960
DIR.GENERAL JURISDICCION	MANDOS MEDIOS Y SUP.	MANDOS MEDIOS Y	148039.14	145812.12	144541.46	6	6	6	MANDOS MEDIOS Y SUP.	PACHUCA DE SOTO,	196,724	171,634	193,120	561,478
DIR.GENERAL EVALUACION	ADMINISTRATIVO	ADMINISTRATIVO	24022.36	24022.36	24022.36	4	4	4	APOYO INSTITUCIONAL	PACHUCA DE SOTO,	31,923	28,276	32,096	92,295
DIR.GENERAL EVALUACION	ACADEMICO	ACADEMICO	91991.06	92444.56	92444.56	8	8	8	ACADEMICO	PACHUCA DE SOTO,	122,244	108,815	123,514	354,573
DIR.GENERAL EVALUACION	MANDOS MEDIOS Y SUP.	MANDOS MEDIOS Y	74404.64	74143.64	74143.64	6	6	6	MANDOS MEDIOS Y SUP.	PACHUCA DE SOTO,	98,874	87,274	99,062	285,210
DIR.GRAL.COMUNICACION	ADMINISTRATIVO	ADMINISTRATIVO	21038.02	21038.02	21038.02	4	4	4	APOYO INSTITUCIONAL	PACHUCA DE SOTO,	27,957	24,764	28,109	80,829
DIR.GRAL.COMUNICACION	ACADEMICO	ACADEMICO	27492.72	27492.72	27492.72	2	2	2	ACADEMICO	PACHUCA DE SOTO,	36,534	32,361	36,733	105,628
DIR.GRAL.COMUNICACION	MANDOS MEDIOS Y SUP.	MANDOS MEDIOS Y	50595.84	50595.84	50595.84	2	2	2	MANDOS MEDIOS Y SUP.	PACHUCA DE SOTO,	67,235	59,556	67,600	194,391
DIR.COMUNICACION	ADMINISTRATIVO	ADMINISTRATIVO	43306.50	43435.96	43435.96	8	8	8	APOYO INSTITUCIONAL	PACHUCA DE SOTO,	57,549	51,128	58,034	166,711
DIR.COMUNICACION	ACADEMICO	ACADEMICO	69672.34	69672.34	69672.34	8	8	8	ACADEMICO	PACHUCA DE SOTO,	92,585	82,010	93,088	267,684
DIR.COMUNICACION	MANDOS MEDIOS Y SUP.	MANDOS MEDIOS Y	38046.98	38046.98	38046.98	2	2	2	MANDOS MEDIOS Y SUP.	PACHUCA DE SOTO,	50,559	44,785	50,834	146,178
DIR.TECNO.WEB Y VISUAL	ACADEMICO	ACADEMICO	57666.94	57666.94	57666.94	8	8	8	ACADEMICO	PACHUCA DE SOTO,	76,632	67,879	77,048	221,559
DIR.TECNO.WEB Y VISUAL	MANDOS MEDIOS Y SUP.	MANDOS MEDIOS Y	31848.40	31848.40	31848.40	2	2	2	MANDOS MEDIOS Y SUP.	PACHUCA DE SOTO,	42,322	37,488	42,552	122,363
DIR.DIVUL. DE LA CIENCIA	MANDOS MEDIOS Y SUP.	MANDOS MEDIOS Y	38939.54	38939.54	38939.54	2	2	2	MANDOS MEDIOS Y SUP.	PACHUCA DE SOTO,	51,745	45,835	52,027	149,607
DIR.GENERAL DE PLANEACION	ADMINISTRATIVO	ADMINISTRATIVO	17380.02	17380.02	17380.02	4	4	4	APOYO INSTITUCIONAL	PACHUCA DE SOTO,	23,096	20,458	23,221	66,775
DIR.GENERAL DE PLANEACION	ACADEMICO	ACADEMICO	94164.54	94164.54	94270.88	10	10	10	ACADEMICO	PACHUCA DE SOTO,	125,132	110,840	125,954	361,926
DIR.GENERAL DE PLANEACION	MANDOS MEDIOS Y SUP.	MANDOS MEDIOS Y	113524.44	113524.44	113524.44	4	4	4	MANDOS MEDIOS Y SUP.	PACHUCA DE SOTO,	150,859	133,628	151,679	436,166

DESTINO DE LOS RECURSOS FEDERALES QUE RECIBEN UNIVERSIDADES E INSTITUCIONES DE EDUCACIÓN MEDIA SUPERIOR Y SUPERIOR

En términos del artículo 37, fracción II del Decreto de Presupuesto de Egresos de la Federación para el Ejercicio Fiscal 2023

Costo de la plantilla de personal

La información presentada es acumulada al periodo que se reporta

Periodo del 01 de abril al 30 de junio de 2023

Fracción II

SEGUNDO TRIMESTRE 2023

Estructura de la Plantilla (Desagregada)

Universidad / Institución	Categoría	Tipo de personal	Costo unitario bruto (pesos)			Número de plazas			Responsabilidad laboral	Ubicación	Costo total de la plantilla (Pesos)			
			Abril	Mayo	Junio	Abril	Mayo	Junio			Abril	Mayo	Junio	Acumulado abril a jun.
			U. A. del Edo. de Hidalgo											
DIR.GESTION DE CA ADMINISTRATIVO	ADMINISTRATIVO	ADMINISTRATIVO	12783.24	10516.67	10046.08	2	2	2	APOYO INSTITUCIONAL	PACHUCA DE SOTO, I	16,987	12,379	13,422	42,789
DIR.GESTION DE CA ACADEMICO	ACADEMICO	ACADEMICO	49721.58	31578.77	104897.21	4	2	2	ACADEMICO	PACHUCA DE SOTO, I	66,073	37,171	140,152	243,396
DIR.GESTION DE CA MANDOS MEDIOS Y SUP.	MANDOS MEDIOS Y SUP.	MANDOS MEDIOS Y SUP.	31848.40	31848.40	31848.40	2	2	2	MANDOS MEDIOS Y SUP.	PACHUCA DE SOTO, I	42,322	37,488	42,552	122,363
DIR.DE PROYECTOS ADMINISTRATIVO	ADMINISTRATIVO	ADMINISTRATIVO	34856.58	36425.22	36425.22	6	6	6	APOYO INSTITUCIONAL	PACHUCA DE SOTO, I	46,320	42,876	48,667	137,863
DIR.DE PROYECTOS ACADEMICO	ACADEMICO	ACADEMICO	178669.74	179045.04	179045.04	18	18	18	ACADEMICO	PACHUCA DE SOTO, I	237,428	210,752	239,220	687,400
DIR.DE PROYECTOS MANDOS MEDIOS Y SUP.	MANDOS MEDIOS Y SUP.	MANDOS MEDIOS Y SUP.	48459.62	48459.62	48459.62	2	2	2	MANDOS MEDIOS Y SUP.	PACHUCA DE SOTO, I	64,396	57,041	64,746	186,184
DIR. INFORMACION ADMINISTRATIVO	ADMINISTRATIVO	ADMINISTRATIVO	44313.00	40517.00	40517.00	8	8	8	APOYO INSTITUCIONAL	PACHUCA DE SOTO, I	58,886	47,692	54,134	160,712
DIR. INFORMACION ACADEMICO	ACADEMICO	ACADEMICO	329288.32	329708.93	329896.58	32	32	32	ACADEMICO	PACHUCA DE SOTO, I	437,590	388,096	440,771	1,266,448
DIR. INFORMACION MANDOS MEDIOS Y SUP.	MANDOS MEDIOS Y SUP.	MANDOS MEDIOS Y SUP.	142247.50	150980.96	187867.70	8	9	10	MANDOS MEDIOS Y SUP.	PACHUCA DE SOTO, I	189,028	177,718	251,008	617,754
DIR. EST. ESTRADES. ADMINISTRATIVO	ADMINISTRATIVO	ADMINISTRATIVO	13677.62	9881.62	9881.62	2	2	2	APOYO INSTITUCIONAL	PACHUCA DE SOTO, I	18,176	11,632	13,203	43,010
DIR. EST. ESTRADES. ACADEMICO	ACADEMICO	ACADEMICO	25180.06	25180.06	25180.06	2	2	2	ACADEMICO	PACHUCA DE SOTO, I	33,461	29,639	33,643	96,743
DIR. EST. ESTRADES. MANDOS MEDIOS Y SUP.	MANDOS MEDIOS Y SUP.	MANDOS MEDIOS Y SUP.	23101.80	23101.80	23101.80	2	2	2	MANDOS MEDIOS Y SUP.	PACHUCA DE SOTO, I	30,699	27,193	30,866	88,758
DIR. MANTENIMIENTOS ADMINISTRATIVO	ADMINISTRATIVO	ADMINISTRATIVO	438875.02	459149.78	458302.28	98	101	101	APOYO INSTITUCIONAL	PACHUCA DE SOTO, I	583,206	540,460	612,332	1,735,998
DIR. MANTENIMIENTOS MANDOS MEDIOS Y SUP.	MANDOS MEDIOS Y SUP.	MANDOS MEDIOS Y SUP.	73131.80	73131.80	73131.80	4	4	4	MANDOS MEDIOS Y SUP.	PACHUCA DE SOTO, I	97,182	86,083	97,711	280,976
DIR. GRAL. MEDIOS ADMINISTRATIVO	ADMINISTRATIVO	ADMINISTRATIVO	197313.88	207054.65	202799.50	49	50	50	APOYO INSTITUCIONAL	MRAL DE LA REFORMA	262,204	243,722	270,156	776,082
DIR. GRAL. MEDIOS MANDOS MEDIOS Y SUP.	MANDOS MEDIOS Y SUP.	MANDOS MEDIOS Y SUP.	77432.82	94570.52	95377.06	4	6	6	MANDOS MEDIOS Y SUP.	MRAL DE LA REFORMA	102,898	111,318	127,432	341,648
RADIO UNIVERDIDAD ADMINISTRATIVO	ADMINISTRATIVO	ADMINISTRATIVO	154648.76	145022.31	142132.25	33	30	31	APOYO INSTITUCIONAL	PACHUCA DE SOTO, I	205,508	170,704	189,901	566,113
RADIO UNIVERDIDAD ACADEMICO	ACADEMICO	ACADEMICO	17803.34	17803.34	17939.81	2	2	2	ACADEMICO	PACHUCA DE SOTO, I	23,658	20,956	23,969	68,584
RADIO UNIVERDIDAD MANDOS MEDIOS Y SUP.	MANDOS MEDIOS Y SUP.	MANDOS MEDIOS Y SUP.	21001.90	21001.90	21001.90	2	2	2	MANDOS MEDIOS Y SUP.	PACHUCA DE SOTO, I	27,909	24,721	28,060	80,690
RADIO UNIV. HUEJUTLA ADMINISTRATIVO	ADMINISTRATIVO	ADMINISTRATIVO	67894.33	59274.52	59359.54	16	14	14	APOYO INSTITUCIONAL	HUEJUTLA, HGO.	90,223	69,771	79,310	239,303
RADIO UNIV. HUEJUTLA ACADEMICO	ACADEMICO	ACADEMICO	17697.46	17697.46	17697.46	2	2	2	ACADEMICO	HUEJUTLA, HGO.	23,518	20,831	23,645	67,994
RADIO UNIV. HUEJUTLA MANDOS MEDIOS Y SUP.	MANDOS MEDIOS Y SUP.	MANDOS MEDIOS Y SUP.	41770.98	41770.98	41770.98	2	2	2	MANDOS MEDIOS Y SUP.	HUEJUTLA, HGO.	54,771	48,462	55,008	158,181
RADIO UNIV. SAN BARTOLO ADMINISTRATIVO	ADMINISTRATIVO	ADMINISTRATIVO	92689.61	77042.12	77379.99	18	16	16	APOYO INSTITUCIONAL	SAN BARTOLO TUTO	123,172	90,685	103,396	317,244
RADIO UNIV. SAN BARTOLO ACADEMICO	ACADEMICO	ACADEMICO	14187.18	14187.18	14187.18	2	2	2	ACADEMICO	SAN BARTOLO TUTO	18,853	16,700	18,955	54,508
RADIO UNIV. SAN BARTOLO MANDOS MEDIOS Y SUP.	MANDOS MEDIOS Y SUP.	MANDOS MEDIOS Y SUP.	26262.46	26262.46	26262.46	2	2	2	MANDOS MEDIOS Y SUP.	SAN BARTOLO TUTO	34,899	30,913	35,089	100,901
RADIO UNIV. ZIMAPAN ADMINISTRATIVO	ADMINISTRATIVO	ADMINISTRATIVO	66733.09	57531.50	57185.40	15	13	13	APOYO INSTITUCIONAL	ZIMAPAN, HGO.	87,935	67,720	76,405	232,060
RADIO UNIV. ZIMAPAN ACADEMICO	ACADEMICO	ACADEMICO	28374.36	28374.36	28374.36	4	4	4	ACADEMICO	ZIMAPAN, HGO.	37,706	33,399	37,911	109,016
RADIO UNIV. ZIMAPAN MANDOS MEDIOS Y SUP.	MANDOS MEDIOS Y SUP.	MANDOS MEDIOS Y SUP.	44434.52	44434.52	44434.52	5	5	5	MANDOS MEDIOS Y SUP.	ZIMAPAN, HGO.	59,048	52,303	59,368	170,719
RADIO UNIV. ACTOPAN ADMINISTRATIVO	ADMINISTRATIVO	ADMINISTRATIVO	85768.65	74965.94	74129.52	16	14	14	APOYO INSTITUCIONAL	ACTOPAN, HGO.	113,975	88,242	99,044	301,260
RADIO UNIV. ACTOPAN ACADEMICO	ACADEMICO	ACADEMICO	18895.10	18895.10	19031.57	2	2	2	ACADEMICO	ACTOPAN, HGO.	25,109	22,241	25,428	72,778
RADIO UNIV. ACTOPAN MANDOS MEDIOS Y SUP.	MANDOS MEDIOS Y SUP.	MANDOS MEDIOS Y SUP.	24095.96	24095.96	24095.96	2	2	2	MANDOS MEDIOS Y SUP.	ACTOPAN, HGO.	32,020	28,363	32,194	92,578
RADIO UNIV. TULAN ADMINISTRATIVO	ADMINISTRATIVO	ADMINISTRATIVO	119900.54	115824.78	115883.60	28	26	26	APOYO INSTITUCIONAL	TULANCINGO, HGO.	159,332	136,336	154,831	450,498
RADIO UNIV. TULAN ACADEMICO	ACADEMICO	ACADEMICO	19711.00	19711.00	19711.00	2	2	2	ACADEMICO	TULANCINGO, HGO.	26,193	23,202	26,336	75,731
DIRECCION DE TELERADIO ADMINISTRATIVO	ADMINISTRATIVO	ADMINISTRATIVO	8889.24	8889.24	8889.24	2	2	2	APOYO INSTITUCIONAL	PACHUCA DE SOTO, I	11,813	10,463	11,877	34,153
DIRECCION DE TELERADIO ACADEMICO	ACADEMICO	ACADEMICO	12209.86	12209.86	12209.86	2	2	2	ACADEMICO	PACHUCA DE SOTO, I	16,225	14,372	16,313	46,911
DIRECCION DE TELERADIO MANDOS MEDIOS Y SUP.	MANDOS MEDIOS Y SUP.	MANDOS MEDIOS Y SUP.	1291493.19	131107.28	1314594.30	174	177	178	MANDOS MEDIOS Y SUP.	PACHUCA DE SOTO, I	1,716,223	1,543,289	1,756,413	5,015,925
DIV. ACADEMICA ADMINISTRATIVO	ADMINISTRATIVO	ADMINISTRATIVO	28057.10	28057.10	26462.56	6	6	6	APOYO INSTITUCIONAL	PACHUCA DE SOTO, I	37,284	33,026	35,356	105,666
DIV. ACADEMICA ACADEMICO	ACADEMICO	ACADEMICO	48199.24	48199.24	48349.36	4	4	4	ACADEMICO	PACHUCA DE SOTO, I	64,050	56,735	64,599	185,384
DIV. ACADEMICA MANDOS MEDIOS Y SUP.	MANDOS MEDIOS Y SUP.	MANDOS MEDIOS Y SUP.	92363.84	92363.84	92363.84	4	4	4	MANDOS MEDIOS Y SUP.	PACHUCA DE SOTO, I	122,739	108,720	123,406	354,866
DIR. EDU. MED. SUPE. ADMINISTRATIVO	ADMINISTRATIVO	ADMINISTRATIVO	31973.38	31973.38	31973.38	6	6	6	APOYO INSTITUCIONAL	PACHUCA DE SOTO, I	42,488	37,635	42,719	122,843
DIR. EDU. MED. SUPE. ACADEMICO	ACADEMICO	ACADEMICO	90634.41	90886.26	90646.13	10	10	10	ACADEMICO	PACHUCA DE SOTO, I	120,441	106,981	121,111	348,533
DIR. EDU. MED. SUPE. MANDOS MEDIOS Y SUP.	MANDOS MEDIOS Y SUP.	MANDOS MEDIOS Y SUP.	40575.92	40575.92	40575.92	2	2	2	MANDOS MEDIOS Y SUP.	PACHUCA DE SOTO, I	53,920	47,761	54,213	155,894
DIR. EDUCACION SU ADMINISTRATIVO	ADMINISTRATIVO	ADMINISTRATIVO	24607.76	24607.76	24607.76	4	4	4	APOYO INSTITUCIONAL	PACHUCA DE SOTO, I	32,700	28,966	32,878	94,544
DIR. EDUCACION SU ACADEMICO	ACADEMICO	ACADEMICO	82953.34	82953.34	82953.34	6	6	6	ACADEMICO	PACHUCA DE SOTO, I	110,234	97,643	110,833	318,710
DIR. EDUCACION SU MANDOS MEDIOS Y SUP.	MANDOS MEDIOS Y SUP.	MANDOS MEDIOS Y SUP.	42956.12	42956.12	42956.12	2	2	2	MANDOS MEDIOS Y SUP.	PACHUCA DE SOTO, I	57,083	50,563	57,393	165,039
DIR. INOVACION AC ACADEMICO	ACADEMICO	ACADEMICO	13641.34	13641.34	13641.34	2	2	2	ACADEMICO	PACHUCA DE SOTO, I	18,127	16,057	18,226	52,410
DIR. SUPERACION A ADMINISTRATIVO	ADMINISTRATIVO	ADMINISTRATIVO	13677.62	13677.62	13677.62	2	2	2	APOYO INSTITUCIONAL	PACHUCA DE SOTO, I	18,176	16,100	18,275	52,550
DIR. SUPERACION A ACADEMICO	ACADEMICO	ACADEMICO	255073.58	255073.58	255254.98	23	23	23	ACADEMICO	PACHUCA DE SOTO, I	338,959	300,244	341,043	980,246
DIR. SUPERACION A MANDOS MEDIOS Y SUP.	MANDOS MEDIOS Y SUP.	MANDOS MEDIOS Y SUP.	50300.06	50300.06	50300.06	4	4	4	MANDOS MEDIOS Y SUP.	PACHUCA DE SOTO, I	66,842	59,208	67,205	193,255
DIRECCION DE TUTORIA ADMINISTRATIVO	ADMINISTRATIVO	ADMINISTRATIVO	23467.30	23365.84	20853.28	4	4	4	APOYO INSTITUCIONAL	PACHUCA DE SOTO, I	31,185	25,149	27,862	84,196
DIRECCION DE TUTORIA ACADEMICO	ACADEMICO	ACADEMICO	105285.15	109165.64	109246.87	11	11	11	ACADEMICO	PACHUCA DE SOTO, I	139,910	128,498	145,963	414,371
DIRECCION DE TUTORIA MANDOS MEDIOS Y SUP.	MANDOS MEDIOS Y SUP.	MANDOS MEDIOS Y SUP.	79065.66	79065.66	79447.04	4	4	4	MANDOS MEDIOS Y SUP.	PACHUCA DE SOTO, I	105,068	93,067	106,148	304,283

DESTINO DE LOS RECURSOS FEDERALES QUE RECIBEN UNIVERSIDADES E INSTITUCIONES DE EDUCACIÓN MEDIA SUPERIOR Y SUPERIOR

En términos del artículo 37, fracción II del Decreto de Presupuesto de Egresos de la Federación para el Ejercicio Fiscal 2023

Costo de la plantilla de personal

La información presentada es acumulada al periodo que se reporta

Periodo del 01 de abril al 30 de junio de 2023

Fracción II

SEGUNDO TRIMESTRE 2023

Estructura de la Plantilla (Desagregada)

Universidad / Institución	Categoría	Tipo de personal	Costo unitario bruto (pesos)			Número de plazas			Responsabilidad laboral	Ubicación	Costo total de la plantilla (Pesos)			
			Abril	Mayo	Junio	Abril	Mayo	Junio			Abril	Mayo	Junio	Acumulado abril a jun.
			U. A. del Edo. de Hidalgo											
DIR. ESTUD. PER. FAC	ACADEMICO	ACADEMICO	24839.48	24839.48	24839.48	2	2	2	ACADEMICO	MRAL. DE LA REFORI	33,008	29,238	33,188	95,434
DIR. ESTUD. PER. FAC	MANDOS MEDIOS Y SUP.	MANDOS MEDIOS Y SUP.	41170.98	41170.98	41170.98	2	2	2	MANDOS MEDIOS Y SUP.	MRAL. DE LA REFORI	54,771	48,462	55,008	156,181
DIR. ESTUD. PER. FAC	PRODEP	PRODEP	41959.82	41959.82	41959.82	2	2	2	ACADEMICO	MRAL. DE LA REFORI	55,759	49,390	56,062	161,211
DIR. SERVICIOS ACA	ADMINISTRATIVO	ADMINISTRATIVO	11412.12	11412.12	11412.12	2	2	2	APOYO INSTITUCIONAL	MRAL. DE LA REFORI	15,165	13,433	15,248	43,846
DIR. SERVICIOS ACA	ACADEMICO	ACADEMICO	25623.14	25623.14	25623.14	2	2	2	ACADEMICO	MRAL. DE LA REFORI	34,050	30,161	34,235	98,445
DIR. SERVICIOS ACA	MANDOS MEDIOS Y SUP.	MANDOS MEDIOS Y SUP.	59303.08	59303.08	59303.08	4	4	4	MANDOS MEDIOS Y SUP.	MRAL. DE LA REFORI	78,806	69,805	79,234	227,845
DIR. BIBLIOTE. C. INF	ADMINISTRATIVO	ADMINISTRATIVO	227781.64	225238.03	225066.52	42	42	42	APOYO INSTITUCIONAL	MRAL. DE LA REFORI	302,691	265,125	300,709	868,525
DIR. BIBLIOTE. C. INF	ACADEMICO	ACADEMICO	210474.28	225695.08	223017.21	22	22	22	ACADEMICO	MRAL. DE LA REFORI	279,692	265,663	297,971	843,326
DIR. BIBLIOTE. C. INF	MANDOS MEDIOS Y SUP.	MANDOS MEDIOS Y SUP.	84295.02	84487.72	84680.42	6	6	6	MANDOS MEDIOS Y SUP.	MRAL. DE LA REFORI	112,077	99,449	113,140	324,607
DIR. BIBLIOTE. C. INF	PROFESORES POR ASIG.	PROFESORES POR ASIG.	24985.36	24985.36	24985.36	2	2	2	PROFESORES POR ASIG.	MRAL. DE LA REFORI	33,202	29,410	33,383	95,995
DIR. AUTOAPREN. ID	ADMINISTRATIVO	ADMINISTRATIVO	43616.86	43093.86	43093.86	8	8	8	APOYO INSTITUCIONAL	MRAL. DE LA REFORI	57,961	50,725	57,577	166,263
DIR. AUTOAPREN. ID	ACADEMICO	ACADEMICO	237569.87	260316.65	270486.93	25	26	28	ACADEMICO	MRAL. DE LA REFORI	315,699	306,416	361,394	983,509
DIR. AUTOAPREN. ID	MANDOS MEDIOS Y SUP.	MANDOS MEDIOS Y SUP.	46930.56	46930.56	46930.56	2	2	2	MANDOS MEDIOS Y SUP.	MRAL. DE LA REFORI	62,364	55,241	62,703	180,309
DIR. AUTOAPREN. ID	PROFESORES POR ASIG.	PROFESORES POR ASIG.	12327.28	12327.28	12327.28	2	2	2	PROFESORES POR ASIG.	MRAL. DE LA REFORI	16,381	14,510	16,470	47,362
DIR. LABORATORIO	ADMINISTRATIVO	ADMINISTRATIVO	10107.88	10107.88	10107.88	2	2	2	APOYO INSTITUCIONAL	MRAL. DE LA REFORI	13,432	11,898	13,505	38,835
DIR. LABORATORIO	ACADEMICO	ACADEMICO	372183.06	372183.06	372622.39	36	36	36	ACADEMICO	MRAL. DE LA REFORI	494,582	438,092	497,856	1,430,530
DIR. LABORATORIO	MANDOS MEDIOS Y SUP.	MANDOS MEDIOS Y SUP.	12824.00	12824.00	13014.70	2	2	2	MANDOS MEDIOS Y SUP.	MRAL. DE LA REFORI	17,041	15,095	17,389	49,525
BIOTERIO	ADMINISTRATIVO	ADMINISTRATIVO	53135.98	51466.09	50873.90	10	10	10	APOYO INSTITUCIONAL	SAN AGUSTIN TLAXIA	70,611	60,580	67,972	199,163
BIOTERIO	ACADEMICO	ACADEMICO	127297.48	113989.53	101835.58	10	9	8	ACADEMICO	SAN AGUSTIN TLAXIA	169,161	134,176	136,061	439,398
BIOTERIO	MANDOS MEDIOS Y SUP.	MANDOS MEDIOS Y SUP.	17497.96	17497.96	17497.96	2	2	2	MANDOS MEDIOS Y SUP.	SAN AGUSTIN TLAXIA	23,252	20,597	23,379	67,228
CENTRO COMPUTO	ADMINISTRATIVO	ADMINISTRATIVO	112604.70	112653.24	112701.78	22	22	22	APOYO INSTITUCIONAL	MRAL. DE LA REFORI	149,637	132,603	150,579	432,819
CENTRO COMPUTO	ACADEMICO	ACADEMICO	310692.16	310692.16	310692.16	30	30	30	ACADEMICO	MRAL. DE LA REFORI	412,869	365,712	415,112	1,193,693
CENTRO COMPUTO	MANDOS MEDIOS Y SUP.	MANDOS MEDIOS Y SUP.	52265.10	52265.10	52650.50	4	4	4	MANDOS MEDIOS Y SUP.	MRAL. DE LA REFORI	69,453	61,521	70,346	201,320
DIV. INV. DES. E. INNC	ADMINISTRATIVO	ADMINISTRATIVO	26349.60	26349.60	26349.60	6	6	6	APOYO INSTITUCIONAL	PACHUCA DE SOTO, I	35,015	31,016	35,205	101,236
DIV. INV. DES. E. INNC	MANDOS MEDIOS Y SUP.	MANDOS MEDIOS Y SUP.	56926.64	56926.64	56926.64	2	2	2	MANDOS MEDIOS Y SUP.	PACHUCA DE SOTO, I	75,648	67,008	76,059	218,715
DIR. DE INVESTIGAC	ADMINISTRATIVO	ADMINISTRATIVO	7518.14	7518.14	7518.14	2	2	2	APOYO INSTITUCIONAL	PACHUCA DE SOTO, I	9,991	8,850	10,045	28,885
DIR. DE INVESTIGAC	ACADEMICO	ACADEMICO	15382.76	15382.76	15382.76	2	2	2	ACADEMICO	PACHUCA DE SOTO, I	20,442	18,207	20,553	59,101
DIR. DE INVESTIGAC	PRODEP	PRODEP	94302.50	94593.65	94884.80	4	4	4	ACADEMICO	PACHUCA DE SOTO, I	125,315	111,545	126,774	363,435
DIR. DESARROLLO E	ACADEMICO	ACADEMICO	10576.88	10658.12	10739.36	2	2	2	ACADEMICO	PACHUCA DE SOTO, I	14,055	12,546	14,349	40,950
DIR. DESARROLLO E	MANDOS MEDIOS Y SUP.	MANDOS MEDIOS Y SUP.	52667.58	52667.58	52667.58	4	4	4	MANDOS MEDIOS Y SUP.	PACHUCA DE SOTO, I	69,988	61,994	70,369	202,351
DIR. TRANSFER. TEC	ACADEMICO	ACADEMICO	10739.36	10739.36	10739.36	2	2	2	ACADEMICO	PACHUCA DE SOTO, I	14,271	12,641	14,349	41,261
DIR. TRANSFER. TEC	MANDOS MEDIOS Y SUP.	MANDOS MEDIOS Y SUP.	33784.24	33784.24	33784.24	2	2	2	MANDOS MEDIOS Y SUP.	PACHUCA DE SOTO, I	44,895	39,767	45,139	129,800
DIR. TRANSFER. TEC	PRODEP	PRODEP	50920.56	50920.56	50920.56	2	2	2	ACADEMICO	PACHUCA DE SOTO, I	67,667	59,938	68,034	195,639
DIR. DES. CAP. HUM. II	ADMINISTRATIVO	ADMINISTRATIVO	11412.12	7616.14	7616.14	2	2	2	APOYO INSTITUCIONAL	PACHUCA DE SOTO, I	15,165	8,965	10,176	34,306
DIR. DES. CAP. HUM. II	ACADEMICO	ACADEMICO	121807.80	121807.80	121807.80	12	12	12	ACADEMICO	PACHUCA DE SOTO, I	161,866	143,379	162,746	467,991
DIR. DES. CAP. HUM. II	MANDOS MEDIOS Y SUP.	MANDOS MEDIOS Y SUP.	63952.02	63952.02	67003.10	4	4	4	MANDOS MEDIOS Y SUP.	PACHUCA DE SOTO, I	84,984	75,277	89,522	249,783
DIR. PARQUE CIENTI	ADMINISTRATIVO	ADMINISTRATIVO	47749.28	44181.10	44238.05	10	10	10	APOYO INSTITUCIONAL	SAN AGUSTIN TLAXIA	63,452	52,005	59,106	174,563
DIR. PARQUE CIENTI	MANDOS MEDIOS Y SUP.	MANDOS MEDIOS Y SUP.	52376.10	52376.10	52716.45	2	2	2	MANDOS MEDIOS Y SUP.	SAN AGUSTIN TLAXIA	69,601	61,651	70,434	201,686
DIR. PARQUE CIENTI	PRODEP	PRODEP	39942.90	39942.90	39942.90	2	2	2	ACADEMICO	SAN AGUSTIN TLAXIA	53,079	47,016	53,367	153,462
DIV. EXTENSION CUI	ADMINISTRATIVO	ADMINISTRATIVO	139626.38	137081.61	129928.54	28	28	27	APOYO INSTITUCIONAL	PACHUCA DE SOTO, I	185,545	161,357	173,596	520,498
DIV. EXTENSION CUI	ACADEMICO	ACADEMICO	99919.64	100282.46	100432.58	10	10	10	ACADEMICO	PACHUCA DE SOTO, I	132,780	118,041	134,187	385,008
DIV. EXTENSION CUI	MANDOS MEDIOS Y SUP.	MANDOS MEDIOS Y SUP.	193203.68	193203.68	243643.92	10	10	10	MANDOS MEDIOS Y SUP.	PACHUCA DE SOTO, I	256,742	227,418	325,530	809,689
DIR. PROMOCION CI	ADMINISTRATIVO	ADMINISTRATIVO	54356.16	54583.98	54738.01	12	12	12	APOYO INSTITUCIONAL	PACHUCA DE SOTO, I	72,232	64,250	73,135	209,617
DIR. PROMOCION CI	ACADEMICO	ACADEMICO	41778.42	41558.42	41338.42	4	4	4	ACADEMICO	PACHUCA DE SOTO, I	55,518	48,918	55,232	159,668
DIR. PROMOCION CI	MANDOS MEDIOS Y SUP.	MANDOS MEDIOS Y SUP.	73519.50	64734.50	65837.06	5	5	5	MANDOS MEDIOS Y SUP.	PACHUCA DE SOTO, I	97,698	76,198	87,964	261,860
DIR. PROMOCION CI	PROFESORES POR ASIG.	PROFESORES POR ASIG.	738968.98	739755.70	739377.54	132	132	132	PROFESORES POR ASIG.	PACHUCA DE SOTO, I	981,991	870,758	987,793	2,840,542
DIR. EDICIONES Y PI	ACADEMICO	ACADEMICO	37008.16	37008.16	37349.34	4	4	4	ACADEMICO	MRAL. DE LA REFORI	49,179	43,562	49,902	142,643
DIR. EDICIONES Y PI	MANDOS MEDIOS Y SUP.	MANDOS MEDIOS Y SUP.	22594.96	22594.96	22594.96	2	2	2	MANDOS MEDIOS Y SUP.	MRAL. DE LA REFORI	30,026	26,596	30,189	86,811
DIR. EDICIONES Y PI	PRODEP	PRODEP	66372.60	66372.60	66372.60	2	2	2	ACADEMICO	MRAL. DE LA REFORI	88,200	78,126	88,680	255,006
DIR. FOMENTO A LA	ADMINISTRATIVO	ADMINISTRATIVO	11682.44	11682.44	11682.44	2	2	2	APOYO INSTITUCIONAL	PACHUCA DE SOTO, I	15,524	13,751	15,609	44,884
DIR. FOMENTO A LA	MANDOS MEDIOS Y SUP.	MANDOS MEDIOS Y SUP.	43867.44	43867.44	43867.44	2	2	2	MANDOS MEDIOS Y SUP.	PACHUCA DE SOTO, I	58,294	51,636	58,611	168,541
DIR. EDUCACION PR	ADMINISTRATIVO	ADMINISTRATIVO	43206.20	43206.20	43206.20	9	9	9	APOYO INSTITUCIONAL	MRAL. DE LA REFORI	57,415	50,858	57,727	166,000

DESTINO DE LOS RECURSOS FEDERALES QUE RECIBEN UNIVERSIDADES E INSTITUCIONES DE EDUCACIÓN MEDIA SUPERIOR Y SUPERIOR

En términos del artículo 37, fracción II del Decreto de Presupuesto de Egresos de la Federación para el Ejercicio Fiscal 2023

Costo de la plantilla de personal

La información presentada es acumulada al periodo que se reporta

Periodo del 01 de abril al 30 de junio de 2023

Fracción II

SEGUNDO TRIMESTRE 2023

Estructura de la Plantilla (Desagregada)

Universidad / Institución	Categoría	Tipo de personal	Costo unitario bruto (pesos)			Número de plazas			Responsabilidad laboral	Ubicación	Costo total de la plantilla (Pesos)			
			Abril	Mayo	Junio	Abril	Mayo	Junio			Abril	Mayo	Junio	Acumulado abril a jun.
U. A. del Edo. de Hidalgo														
DIR. EDUCACION PR	ACADEMICO	ACADEMICO	22476.90	22476.90	22476.90	2	2	2	ACADEMICO	MRAL. DE LA REFOR	29,869	26,457	30,031	86,357
DIR. EDUCACION PR	MANDOS MEDIOS Y SUP.	MANDOS MEDIOS Y	96434.60	96434.60	96434.60	4	4	4	MANDOS MEDIOS Y SUP.	MRAL. DE LA REFOR	128,149	113,512	128,845	370,506
FEST. INTERNACION	MANDOS MEDIOS Y SUP.	MANDOS MEDIOS Y	74398.90	70672.25	69901.46	6	6	6	MANDOS MEDIOS Y SUP.	PACHUCA DE SOTO,	98,866	83,187	93,394	275,448
DIV. VINC. INTERNAC	ADMINISTRATIVO	ADMINISTRATIVO	12178.96	12178.96	35428.19	2	2	2	APOYO INSTITUCIONAL	PACHUCA DE SOTO,	16,184	14,336	47,335	77,855
DIV. VINC. INTERNAC	ACADEMICO	ACADEMICO	52550.22	52550.22	52891.38	7	7	7	ACADEMICO	PACHUCA DE SOTO,	69,832	61,856	70,668	202,356
DIV. VINC. INTERNAC	MANDOS MEDIOS Y SUP.	MANDOS MEDIOS Y	54648.00	54973.52	54973.52	2	2	2	MANDOS MEDIOS Y SUP.	PACHUCA DE SOTO,	72,620	64,709	73,449	210,778
DIR. REL. INTERNAJIN	ADMINISTRATIVO	ADMINISTRATIVO	21607.28	31439.44	31487.98	4	6	6	APOYO INSTITUCIONAL	MRAL. DE LA REFOR	28,713	37,007	42,071	107,791
DIR. REL. INTERNAJIN	ACADEMICO	ACADEMICO	69709.78	69709.78	84765.36	10	10	11	ACADEMICO	MRAL. DE LA REFOR	92,635	82,050	113,254	287,944
DIR. REL. INTERNAJIN	MANDOS MEDIOS Y SUP.	MANDOS MEDIOS Y	94719.24	94714.30	94714.30	7	7	7	MANDOS MEDIOS Y SUP.	MRAL. DE LA REFOR	125,072	111,487	126,547	363,106
DIR. REL. INTERINSTI	ADMINISTRATIVO	ADMINISTRATIVO	21510.20	21510.20	21639.64	4	4	4	APOYO INSTITUCIONAL	PACHUCA DE SOTO,	28,584	25,319	28,912	82,816
DIR. REL. INTERINSTI	ACADEMICO	ACADEMICO	54730.80	55293.82	55293.82	4	4	4	ACADEMICO	PACHUCA DE SOTO,	72,730	65,086	73,877	211,693
DIR. REL. INTERINSTI	MANDOS MEDIOS Y SUP.	MANDOS MEDIOS Y	36945.40	36945.40	36945.40	3	3	3	MANDOS MEDIOS Y SUP.	PACHUCA DE SOTO,	49,096	43,488	49,362	141,946
DIR. REL. PUBLICAS	ADMINISTRATIVO	ADMINISTRATIVO	42998.92	42998.92	46819.63	8	8	9	APOYO INSTITUCIONAL	PACHUCA DE SOTO,	57,140	50,614	62,556	170,308
DIR. REL. PUBLICAS	ACADEMICO	ACADEMICO	26710.06	26710.06	26710.06	4	4	4	ACADEMICO	PACHUCA DE SOTO,	35,494	31,440	35,687	102,621
DIR. REL. PUBLICAS	MANDOS MEDIOS Y SUP.	MANDOS MEDIOS Y	26084.64	26084.64	26084.64	2	2	2	MANDOS MEDIOS Y SUP.	PACHUCA DE SOTO,	34,663	30,704	34,851	100,218
DIR. IMAGEN Y MERI	ADMINISTRATIVO	ADMINISTRATIVO	14830.44	14830.44	14987.30	2	2	2	APOYO INSTITUCIONAL	PACHUCA DE SOTO,	19,708	17,457	20,024	57,189
DIR. IMAGEN Y MERI	ACADEMICO	ACADEMICO	49943.36	49943.36	49943.36	6	6	6	ACADEMICO	PACHUCA DE SOTO,	66,368	58,788	66,729	191,885
DIR. IMAGEN Y MERI	MANDOS MEDIOS Y SUP.	MANDOS MEDIOS Y	64754.60	64754.60	64754.60	4	4	4	MANDOS MEDIOS Y SUP.	PACHUCA DE SOTO,	86,050	76,222	86,518	248,790
DIR. SER. SOC. PRACTI	ADMINISTRATIVO	ADMINISTRATIVO	14615.15	135668.02	135668.01	32	30	30	APOYO INSTITUCIONAL	PACHUCA DE SOTO,	194,218	159,693	181,264	535,176
DIR. SER. SOC. PRACTI	ACADEMICO	ACADEMICO	181825.16	181825.16	253669.03	19	19	19	ACADEMICO	PACHUCA DE SOTO,	241,621	214,024	338,924	794,570
DIR. SER. SOC. PRACTI	MANDOS MEDIOS Y SUP.	MANDOS MEDIOS Y	103003.22	103003.22	103003.22	9	9	9	MANDOS MEDIOS Y SUP.	PACHUCA DE SOTO,	136,878	121,244	137,621	395,743
DIR. INTERNACIONA	MANDOS MEDIOS Y SUP.	MANDOS MEDIOS Y	49501.64	49501.64	49501.64	2	2	2	MANDOS MEDIOS Y SUP.	PACHUCA DE SOTO,	65,781	58,268	66,139	190,187
ESC. PREPARATORI	ADMINISTRATIVO	ADMINISTRATIVO	549147.63	547396.30	547340.28	108	108	108	APOYO INSTITUCIONAL	PACHUCA DE SOTO,	729,744	644,334	731,295	2,105,372
ESC. PREPARATORI	ACADEMICO	ACADEMICO	37786.32	318161.62	318386.41	35	35	35	ACADEMICO	PACHUCA DE SOTO,	422,296	374,504	425,392	1,222,192
ESC. PREPARATORI	MANDOS MEDIOS Y SUP.	MANDOS MEDIOS Y	115387.64	115773.04	115773.04	8	8	8	MANDOS MEDIOS Y SUP.	PACHUCA DE SOTO,	153,335	136,275	154,683	444,293
ESC. PREPARATORI	PROFESORES POR ASIG.	PROFESORES POR A	374880.84	3779094.24	3750715.00	627	620	585	PROFESORES POR ASIG.	PACHUCA DE SOTO,	4,970,722	4,445,692	5,011,285	14,427,699
ESC. PREPARATORI	PRODEP	PRODEP	35342.66	35342.66	35618.38	2	2	2	ACADEMICO	PACHUCA DE SOTO,	46,966	41,601	47,589	136,156
ESC. PREPARATORI	ADMINISTRATIVO	ADMINISTRATIVO	353634.98	347289.64	344532.37	80	78	78	APOYO INSTITUCIONAL	TULANCINGO, HGO.	469,934	401,728	460,325	1,331,987
ESC. PREPARATORI	ACADEMICO	ACADEMICO	304755.10	304923.84	346075.64	44	44	44	ACADEMICO	TULANCINGO, HGO.	404,979	358,922	462,387	1,226,289
ESC. PREPARATORI	MANDOS MEDIOS Y SUP.	MANDOS MEDIOS Y	123530.98	123530.98	123530.98	8	8	8	MANDOS MEDIOS Y SUP.	TULANCINGO, HGO.	164,156	145,407	165,048	474,611
ESC. PREPARATORI	PROFESORES POR ASIG.	PROFESORES POR A	2159896.98	2168703.30	2145072.32	296	296	283	PROFESORES POR ASIG.	TULANCINGO, HGO.	2,869,138	2,551,935	2,866,005	8,287,078
ESC. PREPARATORI	PRODEP	PRODEP	24047.16	24047.16	24047.16	2	2	2	ACADEMICO	TULANCINGO, HGO.	31,955	28,306	32,129	92,390
ESC. PREPARATORI	ADMINISTRATIVO	ADMINISTRATIVO	240861.96	241447.00	242625.62	50	50	50	APOYO INSTITUCIONAL	PACHUCA DE SOTO,	320,073	284,204	322,833	927,111
ESC. PREPARATORI	ACADEMICO	ACADEMICO	323170.10	319965.96	462901.91	43	43	43	ACADEMICO	PACHUCA DE SOTO,	429,450	376,628	618,478	1,424,556
ESC. PREPARATORI	MANDOS MEDIOS Y SUP.	MANDOS MEDIOS Y	100866.20	100866.20	127244.54	8	8	8	MANDOS MEDIOS Y SUP.	PACHUCA DE SOTO,	134,038	118,728	170,010	422,776
ESC. PREPARATORI	PROFESORES POR ASIG.	PROFESORES POR A	1283050.42	1286635.88	1491409.13	185	186	183	PROFESORES POR ASIG.	PACHUCA DE SOTO,	1,703,191	1,514,484	1,992,654	5,210,328
ESC. PREPARATORI	ADMINISTRATIVO	ADMINISTRATIVO	199079.92	199632.60	226073.94	42	42	42	APOYO INSTITUCIONAL	PACHUCA DE SOTO,	264,551	234,985	302,055	801,591
ESC. PREPARATORI	ACADEMICO	ACADEMICO	106398.26	105724.76	141166.49	12	12	12	ACADEMICO	PACHUCA DE SOTO,	144,047	124,447	188,609	457,104
ESC. PREPARATORI	MANDOS MEDIOS Y SUP.	MANDOS MEDIOS Y	96980.54	96980.54	96980.54	7	7	7	MANDOS MEDIOS Y SUP.	PACHUCA DE SOTO,	128,874	114,155	129,575	372,603
ESC. PREPARATORI	PROFESORES POR ASIG.	PROFESORES POR A	1181778.19	1175932.62	1171543.36	188	180	179	PROFESORES POR ASIG.	PACHUCA DE SOTO,	1,567,016	1,383,691	1,565,285	4,515,991
ESC. PREPARATORI	ADMINISTRATIVO	ADMINISTRATIVO	32157.52	32385.32	32442.27	8	8	8	APOYO INSTITUCIONAL	LOLOTLA, HGO.	42,733	38,120	43,346	124,199
ESC. PREPARATORI	ACADEMICO	ACADEMICO	43757.12	43757.12	43757.12	7	7	7	ACADEMICO	LOLOTLA, HGO.	58,147	51,506	58,463	168,117
ESC. PREPARATORI	MANDOS MEDIOS Y SUP.	MANDOS MEDIOS Y	71525.64	71525.64	71525.64	4	4	4	MANDOS MEDIOS Y SUP.	LOLOTLA, HGO.	95,048	84,192	95,565	274,805
ESC. PREPARATORI	PROFESORES POR ASIG.	PROFESORES POR A	92837.88	92837.88	92837.88	12	12	12	PROFESORES POR ASIG.	LOLOTLA, HGO.	123,369	109,278	124,040	356,687
ESC. PREPARATORI	ADMINISTRATIVO	ADMINISTRATIVO	114948.47	111608.08	117121.98	24	24	24	APOYO INSTITUCIONAL	TLAXCOAPAN, HGO.	152,751	131,373	149,270	433,394
ESC. PREPARATORI	MANDOS MEDIOS Y SUP.	MANDOS MEDIOS Y	142690.68	142910.28	143386.81	8	8	8	MANDOS MEDIOS Y SUP.	TLAXCOAPAN, HGO.	189,617	168,218	191,577	549,412
ESC. PREPARATORI	PROFESORES POR ASIG.	PROFESORES POR A	220539.95	220611.25	220627.08	56	56	56	PROFESORES POR ASIG.	TLAXCOAPAN, HGO.	292,557	259,679	294,777	847,013
ESC. PREPARATORI	ADMINISTRATIVO	ADMINISTRATIVO	24649.52	24877.32	24763.42	6	6	6	APOYO INSTITUCIONAL	IXMIQUILPAN, HGO.	32,756	29,263	33,086	95,125
ESC. PREPARATORI	ACADEMICO	ACADEMICO	52392.28	49439.21	48786.90	8	8	8	ACADEMICO	IXMIQUILPAN, HGO.	69,622	58,194	65,184	193,000
ESC. PREPARATORI	MANDOS MEDIOS Y SUP.	MANDOS MEDIOS Y	167623.52	167705.87	168897.14	11	11	11	MANDOS MEDIOS Y SUP.	IXMIQUILPAN, HGO.	222,749	197,405	225,661	645,815
ESC. PREPARATORI	PROFESORES POR ASIG.	PROFESORES POR A	235635.34	235632.15	233030.66	62	62	61	PROFESORES POR ASIG.	IXMIQUILPAN, HGO.	312,787	277,360	311,349	901,496
INSTITUTO DE ARTE	ADMINISTRATIVO	ADMINISTRATIVO	105310.66	105766.26	106044.66	24	24	24	APOYO INSTITUCIONAL	MRAL. DEL MONTE, H	139,944	124,496	141,685	406,125

DESTINO DE LOS RECURSOS FEDERALES QUE RECIBEN UNIVERSIDADES E INSTITUCIONES DE EDUCACIÓN MEDIA SUPERIOR Y SUPERIOR

En términos del artículo 37, fracción II del Decreto de Presupuesto de Egresos de la Federación para el Ejercicio Fiscal 2023

Costo de la plantilla de personal

La información presentada es acumulada al periodo que se reporta

Periodo del 01 de abril al 30 de junio de 2023

Fracción II

SEGUNDO TRIMESTRE 2023

Universidad / Institución	Estructura de la Plantilla (Desagregada)									Costo total de la plantilla (Pesos)				
	Categoría	Tipo de personal	Costo unitario bruto (pesos)			Número de plazas			Responsabilidad laboral	Ubicación	Abril	Mayo	Junio	Acumulado abril a jun.
			Abril	Mayo	Junio	Abril	Mayo	Junio						
U. A. del Edo. de Hidalgo														
INSTITUTO DE ARTE	ACADEMICO	ACADEMICO	134,380.38	124,539.76	124,766.52	16	14	14	ACADEMICO	MRAL. DEL MONTE, H	178,574	146,594	166,699	491,867
INSTITUTO DE ARTE	MANDOS MEDIOS Y SUP.	MANDOS MEDIOS Y SUP.	11,981.62	11,981.62	11,981.62	6	6	6	MANDOS MEDIOS Y SUP.	MRAL. DEL MONTE, H	159,220	141,035	160,086	460,341
AREA ACA. TEATRO	ACADEMICO	ACADEMICO	35,111.44	35,111.44	35,111.44	4	4	4	ACADEMICO	MRAL. DEL MONTE, H	46,658	41,329	46,912	134,900
AREA ACA. TEATRO	MANDOS MEDIOS Y SUP.	MANDOS MEDIOS Y SUP.	23,372.78	23,372.78	23,372.78	2	2	2	MANDOS MEDIOS Y SUP.	MRAL. DEL MONTE, H	39,033	34,574	39,245	112,851
AREA ACA. TEATRO	PROFESORES POR ASIG.	PROFESORES POR ASIG.	28,997.96	28,872.80	28,797.95	70	69	68	PROFESORES POR ASIG.	MRAL. DEL MONTE, H	385,145	339,856	384,760	1,109,760
AREA ACA. TEATRO	PRODEP	PRODEP	33,635.50	33,635.50	33,635.50	2	2	2	ACADEMICO	MRAL. DEL MONTE, H	44,697	39,592	44,940	129,229
AREA ACA. ARTES V.	ACADEMICO	ACADEMICO	89,279.12	89,279.12	90,152.58	7	7	7	ACADEMICO	MRAL. DEL MONTE, H	118,640	105,089	120,452	344,181
AREA ACA. ARTES V.	MANDOS MEDIOS Y SUP.	MANDOS MEDIOS Y SUP.	29,153.14	29,153.14	29,153.14	2	2	2	MANDOS MEDIOS Y SUP.	MRAL. DEL MONTE, H	38,741	34,316	38,951	112,008
AREA ACA. ARTES V.	PROFESORES POR ASIG.	PROFESORES POR ASIG.	29,739.63	29,177.64	28,940.63	65	64	63	PROFESORES POR ASIG.	MRAL. DEL MONTE, H	394,243	343,447	386,673	1,124,362
AREA ACA. ARTES V.	PRODEP	PRODEP	25,012.84	25,104.92	24,948.42	14	14	14	ACADEMICO	MRAL. DEL MONTE, H	332,898	295,500	333,329	961,727
AREA ACA. DANZA	ACADEMICO	ACADEMICO	20,523.22	20,523.22	20,695.54	2	2	2	ACADEMICO	MRAL. DEL MONTE, H	27,273	24,158	27,651	79,081
AREA ACA. DANZA	MANDOS MEDIOS Y SUP.	MANDOS MEDIOS Y SUP.	29,372.78	29,372.78	29,592.38	2	2	2	MANDOS MEDIOS Y SUP.	MRAL. DEL MONTE, H	39,033	34,574	39,538	113,145
AREA ACA. DANZA	PROFESORES POR ASIG.	PROFESORES POR ASIG.	23,562.29	23,519.55	23,589.66	71	70	69	PROFESORES POR ASIG.	MRAL. DEL MONTE, H	312,634	276,841	309,424	898,899
AREA ACA. DANZA	PRODEP	PRODEP	11,722.64	11,722.64	11,722.64	10	10	10	ACADEMICO	MRAL. DEL MONTE, H	155,781	137,988	156,628	450,397
AREA ACA. MUSICA	PROFESORES POR ASIG.	PROFESORES POR ASIG.	38,921.98	38,896.18	38,572.35	82	81	80	PROFESORES POR ASIG.	MRAL. DEL MONTE, H	516,829	457,871	515,360	1,490,060
AREA ACA. MUSICA	PRODEP	PRODEP	22,368.54	22,368.54	22,368.54	14	14	14	ACADEMICO	MRAL. DEL MONTE, H	297,250	263,299	298,865	859,413
INS. CIENCIA. AGROP	ADMINISTRATIVO	ADMINISTRATIVO	26,584.00	26,296.23	26,693.05	58	58	57	APOYO INSTITUCIONAL	TULANCINGO, HGO.	353,273	309,527	383,364	1,046,164
INS. CIENCIA. AGROP	ACADEMICO	ACADEMICO	14,942.09	15,377.40	15,092.84	16	16	16	ACADEMICO	TULANCINGO, HGO.	198,562	181,006	201,650	581,218
INS. CIENCIA. AGROP	MANDOS MEDIOS Y SUP.	MANDOS MEDIOS Y SUP.	4,120.34	4,120.34	4,120.34	4	4	4	MANDOS MEDIOS Y SUP.	TULANCINGO, HGO.	54,643	48,402	54,940	157,986
AREA ACA. ING. AGR.	ADMINISTRATIVO	ADMINISTRATIVO	4,523.38	4,523.38	4,529.10	10	10	10	APOYO INSTITUCIONAL	TULANCINGO, HGO.	60,106	53,241	60,520	173,867
AREA ACA. ING. AGR.	ACADEMICO	ACADEMICO	13,769.68	13,769.68	13,798.84	12	12	12	ACADEMICO	TULANCINGO, HGO.	162,974	162,075	184,357	529,406
AREA ACA. ING. AGR.	PROFESORES POR ASIG.	PROFESORES POR ASIG.	27,236.02	27,252.84	27,127.93	128	128	128	PROFESORES POR ASIG.	TULANCINGO, HGO.	361,301	320,789	364,388	1,046,478
AREA ACA. ING. AGR.	PRODEP	PRODEP	14,259.59	14,216.58	14,238.23	65	65	65	ACADEMICO	TULANCINGO, HGO.	1,894,778	1,673,408	1,902,354	5,470,539
AREA ACA. CIENCIA	ADMINISTRATIVO	ADMINISTRATIVO	5,941.64	5,941.64	5,941.64	2	2	2	APOYO INSTITUCIONAL	TULANCINGO, HGO.	7,896	6,994	7,939	22,828
AREA ACA. CIENCIA	ACADEMICO	ACADEMICO	24,086.82	24,086.82	24,086.82	2	2	2	ACADEMICO	TULANCINGO, HGO.	32,008	28,352	32,182	92,543
AREA ACA. CIENCIA	PROFESORES POR ASIG.	PROFESORES POR ASIG.	34,690.04	34,750.61	34,501.07	158	158	156	PROFESORES POR ASIG.	TULANCINGO, HGO.	460,802	409,041	460,969	1,330,812
AREA ACA. CIENCIA	PRODEP	PRODEP	5,272.31	5,277.16	5,284.05	28	28	28	ACADEMICO	TULANCINGO, HGO.	700,620	621,168	705,996	2,027,785
AREA ACA. MED. VET	PROFESORES POR ASIG.	PROFESORES POR ASIG.	28,685.63	28,917.07	28,918.78	90	90	90	PROFESORES POR ASIG.	TULANCINGO, HGO.	379,965	340,386	385,035	1,105,385
AREA ACA. MED. VET	PRODEP	PRODEP	11,969.72	11,993.48	11,984.81	61	61	61	ACADEMICO	TULANCINGO, HGO.	1,590,623	1,411,738	1,601,277	4,603,639
INS. C. BASICAS INGE	ADMINISTRATIVO	ADMINISTRATIVO	6,060.26	6,060.26	9,574.95	10	10	10	APOYO INSTITUCIONAL	MRAL. DE LA REFOR	80,540	71,341	127,930	279,811
INS. C. BASICAS INGE	ACADEMICO	ACADEMICO	11,048.94	11,048.94	11,093.52	12	12	12	ACADEMICO	MRAL. DE LA REFOR	146,814	130,046	148,213	425,073
INS. C. BASICAS INGE	MANDOS MEDIOS Y SUP.	MANDOS MEDIOS Y SUP.	7,390.26	7,390.26	7,424.61	4	4	4	MANDOS MEDIOS Y SUP.	MRAL. DE LA REFOR	98,208	86,991	99,196	284,394
AREA ACA. BIOLOGI	ADMINISTRATIVO	ADMINISTRATIVO	12,774.70	12,842.12	12,909.54	2	2	2	APOYO INSTITUCIONAL	MRAL. DE LA REFOR	16,976	15,116	17,248	49,340
AREA ACA. BIOLOGI	ACADEMICO	ACADEMICO	12,293.64	12,293.64	12,293.64	8	8	8	ACADEMICO	MRAL. DE LA REFOR	163,358	144,700	164,246	472,305
AREA ACA. BIOLOGI	PROFESORES POR ASIG.	PROFESORES POR ASIG.	16,940.57	16,202.55	16,328.34	57	57	57	PROFESORES POR ASIG.	MRAL. DE LA REFOR	214,963	190,715	218,168	623,846
AREA ACA. BIOLOGI	PRODEP	PRODEP	15,465.24	15,488.84	15,545.78	69	69	69	ACADEMICO	MRAL. DE LA REFOR	2,055,125	1,823,776	2,077,053	5,955,354
AREA ACA. C. DE LA	ADMINISTRATIVO	ADMINISTRATIVO	9,590.12	9,590.12	9,590.12	2	2	2	APOYO INSTITUCIONAL	MRAL. DE LA REFOR	12,744	11,288	12,813	36,846
AREA ACA. C. DE LA	ACADEMICO	ACADEMICO	23,240.86	22,864.04	23,295.84	15	14	14	ACADEMICO	MRAL. DE LA REFOR	308,870	269,129	311,244	889,243
AREA ACA. C. DE LA	PROFESORES POR ASIG.	PROFESORES POR ASIG.	51,407.61	51,521.77	50,166.52	241	241	239	PROFESORES POR ASIG.	MRAL. DE LA REFOR	681,997	606,458	668,602	1,958,058
AREA ACA. C. DE LA	PRODEP	PRODEP	15,228.23	15,230.06	16,348.92	69	69	69	ACADEMICO	MRAL. DE LA REFOR	2,020,533	1,792,713	2,184,359	5,997,604
AREA ACA. COMP. EI	ADMINISTRATIVO	ADMINISTRATIVO	4,244.89	4,244.89	4,244.89	8	8	8	APOYO INSTITUCIONAL	MRAL. DE LA REFOR	56,409	49,966	56,716	163,091
AREA ACA. COMP. EI	ACADEMICO	ACADEMICO	8,721.56	8,721.56	8,721.56	8	8	8	ACADEMICO	MRAL. DE LA REFOR	108,597	96,193	109,187	313,978
AREA ACA. COMP. EI	PROFESORES POR ASIG.	PROFESORES POR ASIG.	10,081.22	10,031.99	10,292.95	345	343	341	PROFESORES POR ASIG.	MRAL. DE LA REFOR	1,334,633	1,187,613	1,375,229	3,897,476
AREA ACA. COMP. EI	PRODEP	PRODEP	12,468.60	12,487.94	13,579.66	59	59	59	ACADEMICO	MRAL. DE LA REFOR	1,656,912	1,469,941	1,808,789	4,935,641
AREA ACA. ING. ARQ	ADMINISTRATIVO	ADMINISTRATIVO	4,153.30	4,101.84	4,137.82	8	8	8	APOYO INSTITUCIONAL	MRAL. DE LA REFOR	54,687	48,498	55,287	158,473
AREA ACA. ING. ARQ	ACADEMICO	ACADEMICO	34,975.68	34,975.68	45,531.35	22	22	21	ACADEMICO	MRAL. DE LA REFOR	464,784	411,698	608,403	1,484,885
AREA ACA. ING. ARQ	PROFESORES POR ASIG.	PROFESORES POR ASIG.	15,002.17	15,002.43	14,932.48	513	507	502	PROFESORES POR ASIG.	MRAL. DE LA REFOR	1,992,022	1,765,918	1,995,112	5,753,052
AREA ACA. ING. ARQ	PRODEP	PRODEP	17,170.77	17,324.22	17,451.05	85	86	87	ACADEMICO	MRAL. DE LA REFOR	2,282,730	2,039,214	2,331,614	6,653,558
AREA ACA. MATEMA	ADMINISTRATIVO	ADMINISTRATIVO	12,386.16	12,522.84	12,522.84	2	2	2	APOYO INSTITUCIONAL	MRAL. DE LA REFOR	16,460	14,740	16,732	47,932
AREA ACA. MATEMA	ACADEMICO	ACADEMICO	35,596.38	35,596.38	35,596.38	4	4	4	ACADEMICO	MRAL. DE LA REFOR	47,303	41,900	47,560	136,763
AREA ACA. MATEMA	PROFESORES POR ASIG.	PROFESORES POR ASIG.	6,652.93	6,660.03	6,671.27	46	46	46	PROFESORES POR ASIG.	MRAL. DE LA REFOR	88,409	78,405	89,199	256,013
AREA ACA. MATEMA	PRODEP	PRODEP	11,867.53	11,873.51	11,872.46	57	57	57	ACADEMICO	MRAL. DE LA REFOR	1,577,037	1,397,617	1,586,266	4,560,920

DESTINO DE LOS RECURSOS FEDERALES QUE RECIBEN UNIVERSIDADES E INSTITUCIONES DE EDUCACIÓN MEDIA SUPERIOR Y SUPERIOR

En términos del artículo 37, fracción II del Decreto de Presupuesto de Egresos de la Federación para el Ejercicio Fiscal 2023

Costo de la plantilla de personal

La información presentada es acumulada al periodo que se reporta

Periodo del 01 de abril al 30 de junio de 2023

Fracción II

SEGUNDO TRIMESTRE 2023

Estructura de la Plantilla (Desagregada)

Universidad / Institución	Categoría	Tipo de personal	Costo unitario bruto (pesos)			Número de plazas			Responsabilidad laboral	Ubicación	Costo total de la plantilla (Pesos)			
			Abril	Mayo	Junio	Abril	Mayo	Junio			Abril	Mayo	Junio	Acumulado abril a jun.
			U. A. del Edo. de Hidalgo											
AREA ACA.QUIMICA	ADMINISTRATIVO	ADMINISTRATIVO	39672.56	39672.56	39672.56	6	6	6	APOYO INSTITUCIONAL	MRAL. DE LA REFOR	52,720	46,698	53,006	152,424
AREA ACA.QUIMICA	ACADEMICO	ACADEMICO	51098.58	51098.58	51098.58	4	4	4	ACADEMICO	MRAL. DE LA REFOR	67,903	60,148	68,272	196,323
AREA ACA.QUIMICA	PROFESORES POR ASIG.	PROFESORES POR ASIG.	264799.83	265011.25	268723.44	146	146	146	PROFESORES POR ASIG.	MRAL. DE LA REFOR	351,717	371,942	359,038	1,022,697
AREA ACA.QUIMICA	PRODEP	PRODEP	2560598.14	2562923.12	2594957.27	98	98	100	ACADEMICO	MRAL. DE LA REFOR	3,402,694	3,016,786	3,467,091	9,886,571
INS.C.ECONOMICO	ADMINISTRATIVO	ADMINISTRATIVO	308120.95	302503.99	309145.92	72	73	71	APOYO INSTITUCIONAL	SAN AGUSTIN TLAXIA	409,452	356,074	413,046	1,178,572
INS.C.ECONOMICO	ACADEMICO	ACADEMICO	208424.14	230839.37	228161.50	23	26	26	ACADEMICO	SAN AGUSTIN TLAXIA	276,968	271,718	304,844	853,530
INS.C.ECONOMICO	MANDOS MEDIOS Y SUP.	MANDOS MEDIOS Y SUP.	183603.20	183603.20	183603.20	12	12	12	MANDOS MEDIOS Y SUP.	SAN AGUSTIN TLAXIA	243,984	216,117	245,310	705,411
AREA ACA.CONTAD	ACADEMICO	ACADEMICO	25099.08	25099.08	25099.08	2	2	2	ACADEMICO	SAN AGUSTIN TLAXIA	33,353	29,544	33,535	96,432
AREA ACA.CONTAD	PROFESORES POR ASIG.	PROFESORES POR ASIG.	481052.13	477444.18	468665.98	153	152	145	PROFESORES POR ASIG.	SAN AGUSTIN TLAXIA	636,326	561,994	626,779	1,824,499
AREA ACA.CONTAD	PRODEP	PRODEP	230777.60	227980.69	227206.18	10	10	10	ACADEMICO	SAN AGUSTIN TLAXIA	306,673	268,353	303,567	878,593
AREA ACA.ADMINIS	ACADEMICO	ACADEMICO	33335.80	32795.80	32795.80	2	2	2	ACADEMICO	SAN AGUSTIN TLAXIA	44,299	38,604	43,818	126,720
AREA ACA.ADMINIS	PROFESORES POR ASIG.	PROFESORES POR ASIG.	462063.22	462775.50	454273.82	172	172	164	PROFESORES POR ASIG.	SAN AGUSTIN TLAXIA	614,021	544,153	606,950	1,765,123
AREA ACA.ADMINIS	PRODEP	PRODEP	495284.88	490984.42	491872.08	21	21	21	ACADEMICO	SAN AGUSTIN TLAXIA	658,168	577,932	657,184	1,893,284
AREA ACA.MERCAD	PROFESORES POR ASIG.	PROFESORES POR ASIG.	438459.88	439793.34	437431.25	135	131	131	PROFESORES POR ASIG.	SAN AGUSTIN TLAXIA	582,655	517,675	584,447	1,684,777
AREA ACA.MERCAD	PRODEP	PRODEP	300477.78	297257.78	297470.70	16	16	16	ACADEMICO	SAN AGUSTIN TLAXIA	399,295	349,875	397,447	1,146,617
AREA ACA.ECONOM	ADMINISTRATIVO	ADMINISTRATIVO	13343.94	13408.67	13473.40	2	2	2	APOYO INSTITUCIONAL	SAN AGUSTIN TLAXIA	17,732	15,783	18,002	51,517
AREA ACA.ECONOM	ACADEMICO	ACADEMICO	58818.84	58818.84	58818.84	4	4	4	ACADEMICO	SAN AGUSTIN TLAXIA	77,632	69,235	78,587	225,984
AREA ACA.ECONOM	PROFESORES POR ASIG.	PROFESORES POR ASIG.	85072.25	88564.70	87841.04	47	48	48	PROFESORES POR ASIG.	SAN AGUSTIN TLAXIA	112,556	104,248	117,363	334,168
AREA ACA.ECONOM	PRODEP	PRODEP	404309.48	404654.12	405581.08	20	20	20	ACADEMICO	SAN AGUSTIN TLAXIA	537,273	476,314	541,892	1,555,479
AREA ACA.COMERC	ADMINISTRATIVO	ADMINISTRATIVO	12826.18	12826.18	12826.18	2	2	2	APOYO INSTITUCIONAL	SAN AGUSTIN TLAXIA	17,044	15,098	17,137	49,279
AREA ACA.COMERC	ACADEMICO	ACADEMICO	19711.00	19711.00	19711.00	2	2	2	ACADEMICO	SAN AGUSTIN TLAXIA	26,193	23,202	26,336	75,731
AREA ACA.COMERC	PROFESORES POR ASIG.	PROFESORES POR ASIG.	502634.60	502075.11	490435.17	147	150	144	PROFESORES POR ASIG.	SAN AGUSTIN TLAXIA	665,556	589,773	655,264	1,910,594
AREA ACA.COMERC	PRODEP	PRODEP	277129.74	276880.90	276880.90	14	14	14	ACADEMICO	SAN AGUSTIN TLAXIA	368,269	325,913	369,937	1,064,119
AREA ACADEMIC	ADMINISTRATIVO	ADMINISTRATIVO	13343.94	13343.94	13343.94	2	2	2	APOYO INSTITUCIONAL	SAN AGUSTIN TLAXIA	17,732	15,707	18,002	51,441
AREA ACADEMIC	PROFESORES POR ASIG.	PROFESORES POR ASIG.	428728.55	429001.71	428780.34	162	162	161	PROFESORES POR ASIG.	SAN AGUSTIN TLAXIA	569,466	504,973	572,888	1,647,327
AREA ACADEMIC	PRODEP	PRODEP	323470.82	323470.82	323470.82	19	19	19	ACADEMICO	SAN AGUSTIN TLAXIA	429,850	380,754	432,185	1,242,789
AREA ACA. CASTRO	ACADEMICO	ACADEMICO	76589.42	76589.42	76589.42	6	6	6	ACADEMICO	SAN AGUSTIN TLAXIA	101,777	90,152	99,218	291,148
AREA ACA. CASTRO	MANDOS MEDIOS Y SUP.	MANDOS MEDIOS Y SUP.	38522.48	38522.48	38522.48	4	4	4	MANDOS MEDIOS Y SUP.	SAN AGUSTIN TLAXIA	51,191	45,344	51,469	148,005
AREA ACA. CASTRO	PROFESORES POR ASIG.	PROFESORES POR ASIG.	444615.98	442405.03	439314.10	136	135	131	PROFESORES POR ASIG.	SAN AGUSTIN TLAXIA	590,612	520,750	586,962	1,698,323
AREA ACA. CASTRO	PRODEP	PRODEP	99027.44	99027.44	99027.44	6	6	6	ACADEMICO	SAN AGUSTIN TLAXIA	131,594	116,564	132,309	380,468
INS.CIENCIAS DE LA	ADMINISTRATIVO	ADMINISTRATIVO	370038.23	366852.24	366444.72	65	66	66	APOYO INSTITUCIONAL	SAN AGUSTIN TLAXIA	412,000	361,192	409,437	1,182,629
INS.CIENCIAS DE LA	ACADEMICO	ACADEMICO	136969.46	167529.63	162003.30	18	22	22	ACADEMICO	SAN AGUSTIN TLAXIA	182,014	197,197	216,451	595,662
INS.CIENCIAS DE LA	MANDOS MEDIOS Y SUP.	MANDOS MEDIOS Y SUP.	173240.06	173240.06	174511.06	8	8	8	MANDOS MEDIOS Y SUP.	SAN AGUSTIN TLAXIA	230,213	203,919	233,162	667,294
AREA ACA.MEDICIN	ADMINISTRATIVO	ADMINISTRATIVO	226945.44	225808.52	225476.58	46	47	47	APOYO INSTITUCIONAL	SAN AGUSTIN TLAXIA	301,580	265,797	301,257	868,633
AREA ACA.MEDICIN	ACADEMICO	ACADEMICO	373640.00	325500.82	360828.88	28	25	25	ACADEMICO	SAN AGUSTIN TLAXIA	496,518	383,237	482,099	1,361,854
AREA ACA.MEDICIN	MANDOS MEDIOS Y SUP.	MANDOS MEDIOS Y SUP.	36738.94	36738.94	36738.94	2	2	2	MANDOS MEDIOS Y SUP.	SAN AGUSTIN TLAXIA	48,821	43,245	49,006	141,153
AREA ACA.MEDICIN	PROFESORES POR ASIG.	PROFESORES POR ASIG.	113446.35	112433.47	822107.71	357	359	245	PROFESORES POR ASIG.	SAN AGUSTIN TLAXIA	1,479,081	1,323,440	1,098,408	3,900,930
AREA ACA.MEDICIN	PRODEP	PRODEP	870434.89	870314.11	870478.18	47	47	47	ACADEMICO	SAN AGUSTIN TLAXIA	1,156,692	1,024,436	1,162,955	3,344,084
AREA ACA.ENFERM	ADMINISTRATIVO	ADMINISTRATIVO	21059.12	21059.13	21002.94	4	4	4	APOYO INSTITUCIONAL	SAN AGUSTIN TLAXIA	27,985	24,788	28,062	80,835
AREA ACA.ENFERM	ACADEMICO	ACADEMICO	42676.96	42676.96	42676.96	4	4	4	ACADEMICO	SAN AGUSTIN TLAXIA	56,712	50,235	57,020	163,967
AREA ACA.ENFERM	PROFESORES POR ASIG.	PROFESORES POR ASIG.	76247.39	758603.83	748995.06	163	164	158	PROFESORES POR ASIG.	SAN AGUSTIN TLAXIA	1,012,663	892,944	1,001,525	2,907,131
AREA ACA.ENFERM	PRODEP	PRODEP	349589.08	332898.26	33078.74	21	20	20	ACADEMICO	SAN AGUSTIN TLAXIA	464,557	391,851	441,148	1,297,556
AREA ACA.ODONTO	ADMINISTRATIVO	ADMINISTRATIVO	156536.08	145324.43	169874.75	30	28	28	APOYO INSTITUCIONAL	SAN AGUSTIN TLAXIA	208,016	177,060	226,968	606,043
AREA ACA.ODONTO	ACADEMICO	ACADEMICO	129742.72	129742.72	129742.72	8	8	8	ACADEMICO	SAN AGUSTIN TLAXIA	172,411	152,719	173,348	498,477
AREA ACA.ODONTO	PROFESORES POR ASIG.	PROFESORES POR ASIG.	686704.27	690893.63	504142.18	205	205	146	PROFESORES POR ASIG.	SAN AGUSTIN TLAXIA	911,998	813,243	673,578	2,398,819
AREA ACA.ODONTO	PRODEP	PRODEP	41343.83	413800.87	414278.08	22	22	22	ACADEMICO	SAN AGUSTIN TLAXIA	549,013	487,080	533,512	1,589,605
AREA ACA.FARMAC	ADMINISTRATIVO	ADMINISTRATIVO	22105.72	22307.12	22371.84	4	4	4	APOYO INSTITUCIONAL	SAN AGUSTIN TLAXIA	29,376	26,257	29,891	85,524
AREA ACA.FARMAC	ACADEMICO	ACADEMICO	116222.74	116222.74	116222.74	8	8	8	ACADEMICO	SAN AGUSTIN TLAXIA	154,445	136,804	155,284	446,533
AREA ACA.FARMAC	PROFESORES POR ASIG.	PROFESORES POR ASIG.	226590.16	234342.98	229468.53	76	78	77	PROFESORES POR ASIG.	SAN AGUSTIN TLAXIA	300,970	275,842	306,590	883,402
AREA ACA.FARMAC	PRODEP	PRODEP	484422.33	484698.04	484989.19	24	24	24	ACADEMICO	SAN AGUSTIN TLAXIA	643,733	570,532	647,988	1,862,253
AREA ACA.GERONT	ADMINISTRATIVO	ADMINISTRATIVO	11412.12	11412.12	11412.12	2	2	2	APOYO INSTITUCIONAL	SAN AGUSTIN TLAXIA	15,165	13,433	15,248	43,846
AREA ACA.GERONT	ACADEMICO	ACADEMICO	61476.29	61557.52	63177.52	6	6	6	ACADEMICO	SAN AGUSTIN TLAXIA	81,694	72,459	84,411	238,563

DESTINO DE LOS RECURSOS FEDERALES QUE RECIBEN UNIVERSIDADES E INSTITUCIONES DE EDUCACIÓN MEDIA SUPERIOR Y SUPERIOR

En términos del artículo 37, fracción II del Decreto de Presupuesto de Egresos de la Federación para el Ejercicio Fiscal 2023

Costo de la plantilla de personal

La información presentada es acumulada al periodo que se reporta

Periodo del 01 de abril al 30 de junio de 2023

Fracción II										SEGUNDO TRIMESTRE 2023				
Universidad / Institución	Estructura de la Plantilla (Desagregada)									Costo total de la plantilla (Pesos)				
	Categoría	Tipo de personal	Costo unitario bruto (pesos)			Número de plazas			Responsabilidad laboral	Ubicación	Abril	Mayo	Junio	Acumulado abril a jun.
			Abril	Mayo	Junio	Abril	Mayo	Junio						
U. A. del Edo. de Hidalgo														
AREA ACA.GERONT. PROFESORES POR ASIG.	PROFESORES POR ASIG.	PROFESORES POR ASIG.	281483.54	284853.56	283558.61	107	107	107	PROFESORES POR ASIG.	SAN AGUSTIN TLAXIA	373,845	335,298	378,859	1,088,002
AREA ACA.GERONT. PRODEP	PRODEP	PRODEP	177773.22	174937.22	166620.56	10	10	10	ACADEMICO	SAN AGUSTIN TLAXIA	236,237	205,917	222,620	664,773
AREA ACA.NUTRICI. ADMINISTRATIVO	ADMINISTRATIVO	ADMINISTRATIVO	34249.30	34249.30	34249.30	6	6	6	APOYO INSTITUCIONAL	SAN AGUSTIN TLAXIA	45,513	40,314	45,760	131,587
AREA ACA.NUTRICI. ACADEMICO	ACADEMICO	ACADEMICO	55120.52	55120.52	55301.92	5	5	5	ACADEMICO	SAN AGUSTIN TLAXIA	73,248	64,882	73,888	212,018
AREA ACA.NUTRICI. PROFESORES POR ASIG.	PROFESORES POR ASIG.	PROFESORES POR ASIG.	393323.38	390716.60	385399.77	140	140	136	PROFESORES POR ASIG.	SAN AGUSTIN TLAXIA	522,478	459,908	514,928	1,497,314
AREA ACA.NUTRICI. PRODEP	PRODEP	PRODEP	748727.37	749018.52	749422.52	32	32	32	ACADEMICO	SAN AGUSTIN TLAXIA	994,959	881,661	1,001,294	2,877,914
AREA ACA.PSICOLO. ADMINISTRATIVO	ADMINISTRATIVO	ADMINISTRATIVO	18533.04	18533.04	18581.58	4	4	4	APOYO INSTITUCIONAL	SAN AGUSTIN TLAXIA	24,628	21,815	24,827	71,270
AREA ACA.PSICOLO. ACADEMICO	ACADEMICO	ACADEMICO	28483.62	28483.62	28483.62	3	3	3	ACADEMICO	SAN AGUSTIN TLAXIA	37,851	33,528	38,057	109,435
AREA ACA.PSICOLO. PROFESORES POR ASIG.	PROFESORES POR ASIG.	PROFESORES POR ASIG.	633459.02	637444.35	637933.53	160	160	160	PROFESORES POR ASIG.	SAN AGUSTIN TLAXIA	841,783	750,328	852,335	2,444,446
AREA ACA.PSICOLO. PRODEP	PRODEP	PRODEP	768265.35	767958.28	775360.28	41	41	41	ACADEMICO	SAN AGUSTIN TLAXIA	1,020,922	903,955	1,035,949	2,960,826
AREA ACA. MED. TU ADMINISTRATIVO	ADMINISTRATIVO	ADMINISTRATIVO	15232.24	15232.24	15232.24	4	4	4	APOYO INSTITUCIONAL	TULANCINGO, HGO.	20,242	17,930	20,352	58,523
AREA ACA. MED. TU ACADEMICO	ACADEMICO	ACADEMICO	21351.56	21351.56	21351.56	2	2	2	ACADEMICO	TULANCINGO, HGO.	28,373	25,133	28,528	82,034
AREA ACA. MED. TU MANDOS MEDIOS Y SUP.	MANDOS MEDIOS Y SUP.	MANDOS MEDIOS Y SUP.	29153.14	29153.14	29153.14	2	2	2	MANDOS MEDIOS Y SUP.	TULANCINGO, HGO.	38,741	34,316	38,951	112,008
AREA ACA. MED. TU PROFESORES POR ASIG.	PROFESORES POR ASIG.	PROFESORES POR ASIG.	213039.86	217610.99	93245.35	110	112	60	PROFESORES POR ASIG.	TULANCINGO, HGO.	283,102	256,147	124,584	663,833
INS.C.SOC. Y HUMANI. ADMINISTRATIVO	ADMINISTRATIVO	ADMINISTRATIVO	273557.84	279231.44	303492.24	59	60	59	APOYO INSTITUCIONAL	PACHUCA DE SOTO, TLA.	363,522	328,680	405,492	1,097,694
INS.C.SOC. Y HUMANI. ACADEMICO	ACADEMICO	ACADEMICO	144081.46	159139.78	165664.26	18	20	20	ACADEMICO	PACHUCA DE SOTO, TLA.	191,465	187,322	209,184	587,970
INS.C.SOC. Y HUMANI. MANDOS MEDIOS Y SUP.	MANDOS MEDIOS Y SUP.	MANDOS MEDIOS Y SUP.	149094.44	149094.44	149094.44	6	6	6	MANDOS MEDIOS Y SUP.	PACHUCA DE SOTO, TLA.	198,127	175,497	199,203	572,827
INS.C.SOC. Y HUMANI. PROFESORES POR ASIG.	PROFESORES POR ASIG.	PROFESORES POR ASIG.	21756.90	21756.90	21756.90	3	3	3	PROFESORES POR ASIG.	PACHUCA DE SOTO, TLA.	28,912	25,610	29,069	83,591
AREA ACA.DERECH. ADMINISTRATIVO	ADMINISTRATIVO	ADMINISTRATIVO	30194.22	30194.22	30242.76	6	6	6	APOYO INSTITUCIONAL	PACHUCA DE SOTO, TLA.	40,124	35,541	40,407	116,072
AREA ACA.DERECH. ACADEMICO	ACADEMICO	ACADEMICO	63313.28	63313.28	63394.51	6	6	6	ACADEMICO	PACHUCA DE SOTO, TLA.	84,135	74,525	84,701	243,361
AREA ACA.DERECH. MANDOS MEDIOS Y SUP.	MANDOS MEDIOS Y SUP.	MANDOS MEDIOS Y SUP.	39289.70	39289.70	39289.70	2	2	2	MANDOS MEDIOS Y SUP.	PACHUCA DE SOTO, TLA.	52,211	46,247	52,494	150,953
AREA ACA.DERECH. PROFESORES POR ASIG.	PROFESORES POR ASIG.	PROFESORES POR ASIG.	345011.05	348785.60	360496.45	147	147	147	PROFESORES POR ASIG.	PACHUCA DE SOTO, TLA.	458,087	410,551	480,839	1,349,478
AREA ACA.DERECH. PRODEP	PRODEP	PRODEP	198546.42	198546.42	198822.13	12	12	12	ACADEMICO	PACHUCA DE SOTO, TLA.	263,842	233,707	265,644	763,192
AREA ACA.C.POLITI. ACADEMICO	ACADEMICO	ACADEMICO	31044.36	31044.36	31457.18	2	2	2	ACADEMICO	PACHUCA DE SOTO, TLA.	41,254	36,542	42,030	119,825
AREA ACA.C.POLITI. PROFESORES POR ASIG.	PROFESORES POR ASIG.	PROFESORES POR ASIG.	323183.73	325253.56	326278.05	125	125	125	PROFESORES POR ASIG.	PACHUCA DE SOTO, TLA.	429,122	382,852	435,936	1,247,910
AREA ACA.C.POLITI. PRODEP	PRODEP	PRODEP	388190.90	384219.90	392892.90	18	18	18	ACADEMICO	PACHUCA DE SOTO, TLA.	515,854	452,261	524,939	1,493,054
AREA ACA.TRABAJ. ADMINISTRATIVO	ADMINISTRATIVO	ADMINISTRATIVO	31114.86	31114.86	55664.50	6	6	6	APOYO INSTITUCIONAL	PACHUCA DE SOTO, TLA.	41,348	36,625	74,373	152,345
AREA ACA.TRABAJ. ACADEMICO	ACADEMICO	ACADEMICO	44740.62	44740.62	45280.62	4	4	4	ACADEMICO	PACHUCA DE SOTO, TLA.	59,454	52,664	60,499	172,617
AREA ACA.TRABAJ. PROFESORES POR ASIG.	PROFESORES POR ASIG.	PROFESORES POR ASIG.	240265.34	240334.94	240511.24	60	60	60	PROFESORES POR ASIG.	PACHUCA DE SOTO, TLA.	318,738	282,895	321,344	922,978
AREA ACA.TRABAJ. PRODEP	PRODEP	PRODEP	330278.54	329738.54	414827.86	14	14	14	ACADEMICO	PACHUCA DE SOTO, TLA.	438,896	388,131	554,246	1,381,274
AREA ACA.C.EDUCA. ADMINISTRATIVO	ADMINISTRATIVO	ADMINISTRATIVO	50291.86	47515.25	47775.46	10	10	10	APOYO INSTITUCIONAL	PACHUCA DE SOTO, TLA.	66,831	55,930	63,031	185,791
AREA ACA.C.EDUCA. ACADEMICO	ACADEMICO	ACADEMICO	128039.84	128227.49	128415.14	10	10	10	ACADEMICO	PACHUCA DE SOTO, TLA.	170,148	150,935	171,574	492,657
AREA ACA.C.EDUCA. PROFESORES POR ASIG.	PROFESORES POR ASIG.	PROFESORES POR ASIG.	215838.11	216434.17	216151.00	66	66	66	PROFESORES POR ASIG.	PACHUCA DE SOTO, TLA.	284,962	253,429	288,786	827,177
AREA ACA.C.EDUCA. PRODEP	PRODEP	PRODEP	766260.44	771961.80	767194.08	37	37	37	ACADEMICO	PACHUCA DE SOTO, TLA.	1,018,258	908,667	1,025,039	2,951,964
AREA ACA.HIS.ANTI. ADMINISTRATIVO	ADMINISTRATIVO	ADMINISTRATIVO	0.00	3921.62	7550.82	1	1	2	APOYO INSTITUCIONAL	PACHUCA DE SOTO, TLA.	0	4,616	10,089	14,705
AREA ACA.HIS.ANTI. ACADEMICO	ACADEMICO	ACADEMICO	23057.44	23057.44	23057.44	2	2	2	ACADEMICO	PACHUCA DE SOTO, TLA.	30,640	27,141	30,807	88,588
AREA ACA.HIS.ANTI. PROFESORES POR ASIG.	PROFESORES POR ASIG.	PROFESORES POR ASIG.	71260.93	71321.00	71329.12	42	42	42	PROFESORES POR ASIG.	PACHUCA DE SOTO, TLA.	94,696	83,951	95,302	273,949
AREA ACA.HIS.ANTI. PRODEP	PRODEP	PRODEP	599978.12	602689.54	600762.46	31	31	31	ACADEMICO	PACHUCA DE SOTO, TLA.	797,291	709,419	802,671	2,309,381
AREA ACA.COMUNI. ADMINISTRATIVO	ADMINISTRATIVO	ADMINISTRATIVO	54712.22	47107.90	47772.62	9	8	8	APOYO INSTITUCIONAL	PACHUCA DE SOTO, TLA.	71,920	55,450	63,027	190,397
AREA ACA.COMUNI. PROFESORES POR ASIG.	PROFESORES POR ASIG.	PROFESORES POR ASIG.	312933.95	312249.81	31431.98	112	111	110	PROFESORES POR ASIG.	PACHUCA DE SOTO, TLA.	415,595	367,546	416,100	1,199,241
AREA ACA.COMUNI. PRODEP	PRODEP	PRODEP	412382.64	412382.64	414368.15	20	20	20	ACADEMICO	PACHUCA DE SOTO, TLA.	548,002	485,411	553,632	1,587,045
AREA ACA.SOCIO.D. ADMINISTRATIVO	ADMINISTRATIVO	ADMINISTRATIVO	36925.22	36925.22	36925.22	6	6	6	APOYO INSTITUCIONAL	PACHUCA DE SOTO, TLA.	49,069	43,464	49,335	141,868
AREA ACA.SOCIO.D. PROFESORES POR ASIG.	PROFESORES POR ASIG.	PROFESORES POR ASIG.	120236.03	123784.28	121122.09	56	56	56	PROFESORES POR ASIG.	PACHUCA DE SOTO, TLA.	158,597	145,705	161,286	465,588
AREA ACA.SOCIO.D. PRODEP	PRODEP	PRODEP	828272.76	836335.08	823322.92	37	37	37	ACADEMICO	PACHUCA DE SOTO, TLA.	1,100,664	984,440	1,100,032	3,185,136
AREA ACA.LINGUIST. ADMINISTRATIVO	ADMINISTRATIVO	ADMINISTRATIVO	9460.68	9460.68	9460.68	2	2	2	APOYO INSTITUCIONAL	PACHUCA DE SOTO, TLA.	12,572	11,136	12,640	36,348
AREA ACA.LINGUIST. ACADEMICO	ACADEMICO	ACADEMICO	47599.47	47680.70	47680.70	4	4	4	ACADEMICO	PACHUCA DE SOTO, TLA.	63,253	56,124	63,706	183,083
AREA ACA.LINGUIST. PROFESORES POR ASIG.	PROFESORES POR ASIG.	PROFESORES POR ASIG.	138145.34	136334.34	136659.51	32	32	32	PROFESORES POR ASIG.	PACHUCA DE SOTO, TLA.	183,577	160,478	182,589	526,643
AREA ACA.LINGUIST. PRODEP	PRODEP	PRODEP	149864.60	149864.60	149864.60	10	10	10	ACADEMICO	PACHUCA DE SOTO, TLA.	199,150	176,404	200,232	575,786
ESC.SUPERIOR ACTI. ADMINISTRATIVO	ADMINISTRATIVO	ADMINISTRATIVO	231665.88	228127.84	235259.22	56	54	54	APOYO INSTITUCIONAL	ACTOPAN, HGO.	307,853	268,527	314,326	890,705
ESC.SUPERIOR ACTI. ACADEMICO	ACADEMICO	ACADEMICO	266953.86	267404.28	268861.06	26	26	26	ACADEMICO	ACTOPAN, HGO.	354,746	314,758	359,222	1,028,727
ESC.SUPERIOR ACTI. MANDOS MEDIOS Y SUP.	MANDOS MEDIOS Y SUP.	MANDOS MEDIOS Y SUP.	110741.20	110741.20	110741.20	6	6	6	MANDOS MEDIOS Y SUP.	ACTOPAN, HGO.	147,160	130,352	147,960	425,472
ESC.SUPERIOR ACTI. PROFESORES POR ASIG.	PROFESORES POR ASIG.	PROFESORES POR ASIG.	1622808.96	1618731.96	1606705.92	443	427	419	PROFESORES POR ASIG.	ACTOPAN, HGO.	2,150,955	1,905,390	2,146,900	6,203,045

DESTINO DE LOS RECURSOS FEDERALES QUE RECIBEN UNIVERSIDADES E INSTITUCIONES DE EDUCACIÓN MEDIA SUPERIOR Y SUPERIOR

En términos del artículo 37, fracción II del Decreto de Presupuesto de Egresos de la Federación para el Ejercicio Fiscal 2023

Costo de la plantilla de personal

La información presentada es acumulada al periodo que se reporta

Periodo del 01 de abril al 30 de junio de 2023

Fracción II

SEGUNDO TRIMESTRE 2023

Estructura de la Plantilla (Desagregada)

Universidad / Institución	Categoría	Tipo de personal	Costo unitario bruto (pesos)			Número de plazas			Responsabilidad laboral	Ubicación	Costo total de la plantilla (Pesos)			
			Abril	Mayo	Junio	Abril	Mayo	Junio			Abril	Mayo	Junio	Acumulado abril a jun.
			U. A. del Edo. de Hidalgo	ESC.SUPERIOR ACTI PRODEP	PRODEP	306681.82	306681.82	306681.82			20	20	20	ACADEMICO
	ESC.SUPERIOR APA ADMINISTRATIVO	ADMINISTRATIVO	133965.88	126120.78	117590.02	29	28	27	APOYO INSTITUCIONAL	APAN, HGO.	178,049	148,455	157,111	483,615
	ESC.SUPERIOR APA ACADEMICO	ACADEMICO	147807.84	147807.84	147807.84	14	14	14	ACADEMICO	APAN, HGO.	196,417	173,983	197,484	567,884
	ESC.SUPERIOR APA MANDOS MEDIOS Y SUP.	MANDOS MEDIOS Y SUP.	134517.26	134517.26	134517.26	6	6	6	MANDOS MEDIOS Y SUP.	APAN, HGO.	778,756	158,339	179,727	5,168,821
	ESC.SUPERIOR APA PROFESORES POR ASIG.	PROFESORES POR ASIG.	344373.60	344553.60	344860.68	116	116	116	PROFESORES POR ASIG.	APAN, HGO.	487,100	405,570	460,764	1,323,434
	ESC.SUPERIOR APA PRODEP	PRODEP	1055543.14	1058390.03	1092239.39	59	59	61	ACADEMICO	APAN, HGO.	1,402,676	1,245,818	1,459,328	4,107,822
	ESC.SUP.ATOTONIL ADMINISTRATIVO	ADMINISTRATIVO	73835.61	74120.37	74234.27	17	17	17	APOYO INSTITUCIONAL	ATOTONILCO DE TUL	98,118	87,246	93,184	284,547
	ESC.SUP.ATOTONIL ACADEMICO	ACADEMICO	59285.30	59285.30	59285.30	10	10	10	ACADEMICO	ATOTONILCO DE TUL	78,782	69,784	79,210	227,777
	ESC.SUP.ATOTONIL MANDOS MEDIOS Y SUP.	MANDOS MEDIOS Y SUP.	170269.56	141309.02	141309.02	10	9	9	MANDOS MEDIOS Y SUP.	ATOTONILCO DE TUL	226,266	166,333	188,801	581,400
	ESC.SUP.ATOTONIL PROFESORES POR ASIG.	PROFESORES POR ASIG.	532682.62	534978.50	533936.36	114	114	114	PROFESORES POR ASIG.	ATOTONILCO DE TUL	707,083	629,717	713,386	2,050,185
	ESC.SUPERIOR SAH ADMINISTRATIVO	ADMINISTRATIVO	109582.58	109582.58	109582.58	8	8	8	ACADEMICO	ATOTONILCO DE TUL	145,621	128,988	146,412	421,021
	ESC.SUPERIOR SAH ACADEMICO	ACADEMICO	137836.56	134707.16	135007.45	32	32	32	APOYO INSTITUCIONAL	CD.SAHAGUN, HGO.	183,166	158,562	180,382	522,110
	ESC.SUPERIOR SAH MANDOS MEDIOS Y SUP.	MANDOS MEDIOS Y SUP.	27388.48	247477.10	248010.49	27	25	25	ACADEMICO	CD.SAHAGUN, HGO.	360,639	291,302	331,364	983,305
	ESC.SUPERIOR SAH PROFESORES POR ASIG.	PROFESORES POR ASIG.	103265.64	103265.64	103222.57	9	9	9	MANDOS MEDIOS Y SUP.	CD.SAHAGUN, HGO.	137,226	121,553	138,315	397,094
	ESC.SUPERIOR SAH PRODEP	PRODEP	1298903.13	1296937.94	1263662.21	285	282	279	PROFESORES POR ASIG.	CD.SAHAGUN, HGO.	1,722,117	1,526,610	1,688,364	4,937,090
	ESC.SUPERIOR HUE ADMINISTRATIVO	ADMINISTRATIVO	577650.68	568437.68	567897.68	28	28	28	ACADEMICO	CD.SAHAGUN, HGO.	767,621	669,101	758,761	2,195,483
	ESC.SUPERIOR HUE ACADEMICO	ACADEMICO	995,681.12	980,151.18	899,381.12	23	22	21	APOYO INSTITUCIONAL	HUEJUTLA, HGO.	131,914	115,372	120,165	367,452
	ESC.SUPERIOR HUE MANDOS MEDIOS Y SUP.	MANDOS MEDIOS Y SUP.	181272.48	178452.31	177893.18	16	16	16	ACADEMICO	HUEJUTLA, HGO.	240,887	210,054	237,681	688,622
	ESC.SUPERIOR HUE PROFESORES POR ASIG.	PROFESORES POR ASIG.	142443.34	142877.37	143311.40	8	8	8	MANDOS MEDIOS Y SUP.	HUEJUTLA, HGO.	189,288	168,779	191,477	549,544
	ESC.SUPERIOR HUE PRODEP	PRODEP	1079102.40	1090893.66	1045403.54	259	242	242	PROFESORES POR ASIG.	HUEJUTLA, HGO.	1,430,416	1,284,078	1,396,751	4,111,245
	ESC.SUPERIOR TEPI ADMINISTRATIVO	ADMINISTRATIVO	39975.78	399177.27	399378.76	24	24	24	ACADEMICO	HUEJUTLA, HGO.	530,186	469,867	533,605	1,533,658
	ESC.SUPERIOR TEPI ACADEMICO	ACADEMICO	119449.28	123695.62	123126.77	26	27	28	APOYO INSTITUCIONAL	TEPEJI DEL RIO, HGO	158,732	145,601	164,508	468,841
	ESC.SUPERIOR TEPI MANDOS MEDIOS Y SUP.	MANDOS MEDIOS Y SUP.	134778.06	134778.06	134965.71	12	12	12	ACADEMICO	TEPEJI DEL RIO, HGO	179,102	158,646	180,326	518,074
	ESC.SUPERIOR TEPI PROFESORES POR ASIG.	PROFESORES POR ASIG.	112830.56	112830.56	112830.56	8	8	8	MANDOS MEDIOS Y SUP.	TEPEJI DEL RIO, HGO	149,937	132,812	150,752	433,500
	ESC.SUPERIOR TEPI PRODEP	PRODEP	1013073.12	1014334.04	978952.87	232	233	216	PROFESORES POR ASIG.	TEPEJI DEL RIO, HGO	1,344,804	1,193,960	1,307,967	3,846,731
	ESC.SUPERIOR TIZA ADMINISTRATIVO	ADMINISTRATIVO	21402.52	180467.02	180669.98	14	12	12	ACADEMICO	TEPEJI DEL RIO, HGO	284,514	212,426	241,658	738,598
	ESC.SUPERIOR TIZA ACADEMICO	ACADEMICO	221780.92	222236.54	222528.42	47	47	47	APOYO INSTITUCIONAL	TIZAYUCA, HGO.	294,717	261,592	297,318	853,627
	ESC.SUPERIOR TIZA MANDOS MEDIOS Y SUP.	MANDOS MEDIOS Y SUP.	139796.64	138206.01	137250.72	14	14	14	ACADEMICO	TIZAYUCA, HGO.	185,771	162,681	183,379	531,831
	ESC.SUPERIOR TIZA PROFESORES POR ASIG.	PROFESORES POR ASIG.	192410.82	222107.02	222107.02	12	14	14	MANDOS MEDIOS Y SUP.	TIZAYUCA, HGO.	255,688	261,440	296,754	813,882
	ESC.SUPERIOR TIZA PRODEP	PRODEP	1220025.42	1231140.28	1223835.94	300	300	300	PROFESORES POR ASIG.	TIZAYUCA, HGO.	1,619,117	1,449,161	1,635,152	4,703,430
	ESC.SUPERIOR TLAJ ADMINISTRATIVO	ADMINISTRATIVO	387210.22	387210.22	388416.82	22	22	22	ACADEMICO	TIZAYUCA, HGO.	514,551	455,781	518,959	1,489,290
	ESC.SUPERIOR TLAJ ACADEMICO	ACADEMICO	152340.16	139072.48	138212.87	29	28	28	APOYO INSTITUCIONAL	TLAHUELIPAN, HGO	202,440	163,701	184,665	550,805
	ESC.SUPERIOR TLAJ MANDOS MEDIOS Y SUP.	MANDOS MEDIOS Y SUP.	89354.44	89354.44	89542.09	10	10	10	ACADEMICO	TLAHUELIPAN, HGO	118,740	105,178	119,636	343,554
	ESC.SUPERIOR TLAJ PROFESORES POR ASIG.	PROFESORES POR ASIG.	142131.84	142131.84	142726.88	8	8	8	MANDOS MEDIOS Y SUP.	TLAHUELIPAN, HGO	188,874	167,302	190,696	546,872
	ESC.SUPERIOR TLAJ PRODEP	PRODEP	1384466.34	1396892.09	1332767.07	325	325	307	PROFESORES POR ASIG.	TLAHUELIPAN, HGO	1,836,733	1,644,268	1,780,694	5,261,692
	ESC.SUPERIOR ZIM ADMINISTRATIVO	ADMINISTRATIVO	796254.68	820624.00	835687.16	44	45	46	ACADEMICO	TLAHUELIPAN, HGO	1,058,179	965,947	1,116,551	3,140,615
	ESC.SUPERIOR ZIM ACADEMICO	ACADEMICO	97576.87	96032.48	104298.63	22	22	23	APOYO INSTITUCIONAL	ZIMAPAN, HGO.	129,667	115,393	139,352	384,412
	ESC.SUPERIOR ZIM MANDOS MEDIOS Y SUP.	MANDOS MEDIOS Y SUP.	109085.67	11285.44	112421.91	12	12	12	ACADEMICO	ZIMAPAN, HGO.	144,960	132,170	150,206	427,336
	ESC.SUPERIOR ZIM PROFESORES POR ASIG.	PROFESORES POR ASIG.	102946.97	108437.00	108762.52	7	8	8	MANDOS MEDIOS Y SUP.	ZIMAPAN, HGO.	136,803	127,640	145,316	409,759
	ESC.SUPERIOR ZIM PRODEP	PRODEP	619401.45	622673.50	604448.65	169	168	165	PROFESORES POR ASIG.	ZIMAPAN, HGO.	820,892	732,942	807,596	2,361,430
	COLEGIO DE POSGR ADMINISTRATIVO	ADMINISTRATIVO	106037.22	106037.22	106037.22	6	6	6	ACADEMICO	ZIMAPAN, HGO.	140,909	124,815	141,675	407,400
	COLEGIO DE POSGR ACADEMICO	ACADEMICO	23626.36	23626.36	23626.36	4	4	4	APOYO INSTITUCIONAL	MRAL. DE LA REFORI	31,396	27,810	31,567	90,773
	COLEGIO DE POSGR MANDOS MEDIOS Y SUP.	MANDOS MEDIOS Y SUP.	176007.64	176007.64	166452.64	18	18	17	ACADEMICO	MRAL. DE LA REFORI	233,891	207,176	222,395	663,463
	CENTRO DE LENGU ADMINISTRATIVO	ADMINISTRATIVO	135245.14	135626.63	136008.12	6	6	6	MANDOS MEDIOS Y SUP.	MRAL. DE LA REFORI	179,723	159,644	181,719	521,086
	CENTRO DE LENGU ACADEMICO	ACADEMICO	32038.22	32097.04	32145.58	6	6	6	APOYO INSTITUCIONAL	MRAL. DE LA REFORI	42,575	37,781	42,949	123,305
	CENTRO DE LENGU MANDOS MEDIOS Y SUP.	MANDOS MEDIOS Y SUP.	109330.38	109330.38	109500.97	12	12	12	ACADEMICO	MRAL. DE LA REFORI	145,286	128,691	146,303	420,280
	C.EDU.CONTINUA Y ADMINISTRATIVO	ADMINISTRATIVO	95279.78	99472.38	99472.38	6	6	6	MANDOS MEDIOS Y SUP.	MRAL. DE LA REFORI	131,930	117,088	132,904	381,921
	C.EDU.CONTINUA Y MANDOS MEDIOS Y SUP.	MANDOS MEDIOS Y SUP.	92821.78	93277.40	93391.30	20	20	20	APOYO INSTITUCIONAL	MRAL. DE LA REFORI	123,348	109,796	124,779	353,922
	CONTRALORIA GEN ADMINISTRATIVO	ADMINISTRATIVO	88083.16	88083.16	88083.16	6	6	6	MANDOS MEDIOS Y SUP.	MRAL. DE LA REFORI	117,051	103,682	117,687	338,419
	CONTRALORIA GEN ACADEMICO	ACADEMICO	30431.27	22383.31	18273.50	6	4	4	APOYO INSTITUCIONAL	PACHUCA DE SOTO, I	40,439	26,347	24,415	91,201
	CONTRALORIA GEN MANDOS MEDIOS Y SUP.	MANDOS MEDIOS Y SUP.	172810.34	181472.84	258262.22	18	19	19	ACADEMICO	PACHUCA DE SOTO, I	229,642	213,610	345,061	788,312
			276552.04	276552.04	276552.04	16	16	16	MANDOS MEDIOS Y SUP.	PACHUCA DE SOTO, I	367,501	325,526	369,498	1,062,525

DESTINO DE LOS RECURSOS FEDERALES QUE RECIBEN UNIVERSIDADES E INSTITUCIONES DE EDUCACIÓN MEDIA SUPERIOR Y SUPERIOR

En términos del artículo 37, fracción II del Decreto de Presupuesto de Egresos de la Federación para el Ejercicio Fiscal 2023

Costo de la plantilla de personal

La información presentada es acumulada al periodo que se reporta

Periodo del 01 de abril al 30 de junio de 2023

Fracción II

SEGUNDO TRIMESTRE 2023

Estructura de la Plantilla (Desagregada)

Universidad / Institución	Categoría	Tipo de personal	Costo unitario bruto (pesos)			Número de plazas			Responsabilidad laboral	Ubicación	Costo total de la plantilla (Pesos)			
			Abril	Mayo	Junio	Abril	Mayo	Junio			Abril	Mayo	Junio	Acumulado abril a jun.
			U. A. del Edo. de Hidalgo											
AREA ACA.CS.LA ED	JUBILADO ADMINISTRATIVO	JUBILADO ADMINIS	89364.95	89364.95	89364.95	20	20	20	JUBILADO ADMINISTRATIV	PACHUCA DE SOTO,	89,365	89,309	89,337	268,011
ADM. EDITORIAL UN	JUBILADO ADMINISTRATIVO	JUBILADO ADMINIS	12091.00	12091.00	12091.00	2	2	2	JUBILADO ADMINISTRATIV	PACHUCA DE SOTO,	12,091	12,083	12,087	36,262
ADM. VILLA DEP.UN	JUBILADO ADMINISTRATIVO	JUBILADO ADMINIS	4974.54	4974.54	4974.54	1	1	1	JUBILADO ADMINISTRATIV	PACHUCA DE SOTO,	4,975	4,971	4,973	14,919
ADM. CTRO.CULT.UJ	JUBILADO ADMINISTRATIVO	JUBILADO ADMINIS	24243.44	24243.44	24243.44	4	4	4	JUBILADO ADMINISTRATIV	PACHUCA DE SOTO,	24,243	24,228	24,236	72,708
ADM.CTRO.EXTENSI	JUBILADO ADMINISTRATIVO	JUBILADO ADMINIS	16978.32	16978.32	16978.32	4	4	4	JUBILADO ADMINISTRATIV	PACHUCA DE SOTO,	16,978	16,968	16,973	50,919
AREA ACA. BIOLOGI	JUBILADO ADMINISTRATIVO	JUBILADO ADMINIS	5122.21	5122.21	5122.21	1	1	1	JUBILADO ADMINISTRATIV	MRAL. DE LA REFOR	5,122	5,119	5,121	15,362
AREA ACA. CS. LA E	JUBILADO ADMINISTRATIVO	JUBILADO ADMINIS	3813.68	3813.68	3813.68	1	1	1	JUBILADO ADMINISTRATIV	PACHUCA DE SOTO,	3,814	3,811	3,812	11,437
AREA ACA. COMPU	JUBILADO ADMINISTRATIVO	JUBILADO ADMINIS	3091.17	3091.17	3091.17	1	1	1	JUBILADO ADMINISTRATIV	MRAL. DE LA REFOR	3,091	3,089	3,090	9,271
AREA ACA. DERECH	JUBILADO ADMINISTRATIVO	JUBILADO ADMINIS	3894.50	3894.50	3894.50	1	1	1	JUBILADO ADMINISTRATIV	PACHUCA DE SOTO,	3,895	3,892	3,893	11,680
AREA ACA. ENFERM	JUBILADO ADMINISTRATIVO	JUBILADO ADMINIS	11721.75	11721.75	11721.75	2	2	2	JUBILADO ADMINISTRATIV	SAN AGUSTIN TLAXIA	11,722	11,714	11,718	35,154
AREA ACA. MATEM	JUBILADO ADMINISTRATIVO	JUBILADO ADMINIS	5418.15	5418.15	5418.15	1	1	1	JUBILADO ADMINISTRATIV	MRAL. DE LA REFOR	5,418	5,415	5,416	16,249
AREA ACA. MEDICIN	JUBILADO ADMINISTRATIVO	JUBILADO ADMINIS	99455.51	99455.51	99455.51	18	18	18	JUBILADO ADMINISTRATIV	SAN AGUSTIN TLAXIA	99,456	99,394	99,424	298,274
AREA ACA. ODONTO	JUBILADO ADMINISTRATIVO	JUBILADO ADMINIS	75302.26	75302.26	75302.26	10	10	10	JUBILADO ADMINISTRATIV	SAN AGUSTIN TLAXIA	75,302	75,255	75,279	225,836
CENTRO COMPUTO	JUBILADO ADMINISTRATIVO	JUBILADO ADMINIS	14827.41	14827.41	14827.41	3	3	3	JUBILADO ADMINISTRATIV	MRAL. DE LA REFOR	14,827	14,818	14,823	44,468
C.EDU.CONTINUA Y	JUBILADO ADMINISTRATIVO	JUBILADO ADMINIS	4773.38	4773.38	4773.38	1	1	1	JUBILADO ADMINISTRATIV	MRAL. DE LA REFOR	4,773	4,770	4,772	14,316
COORD.ADMON.Y F	JUBILADO ADMINISTRATIVO	JUBILADO ADMINIS	6678.98	6678.98	6678.98	1	1	1	JUBILADO ADMINISTRATIV	PACHUCA DE SOTO,	6,679	6,675	6,677	20,031
DIR. ADMON.PERSO	JUBILADO ADMINISTRATIVO	JUBILADO ADMINIS	16420.96	16420.96	16420.96	3	3	3	JUBILADO ADMINISTRATIV	PACHUCA DE SOTO,	16,421	16,411	16,416	49,248
DIR. ADMON.ESCOL	JUBILADO ADMINISTRATIVO	JUBILADO ADMINIS	42771.08	42771.08	42771.08	8	8	8	JUBILADO ADMINISTRATIV	MRAL. DE LA REFOR	42,771	42,744	42,758	128,273
DIR. ARCHIVO GEN	JUBILADO ADMINISTRATIVO	JUBILADO ADMINIS	5195.36	5195.36	5195.36	1	1	1	JUBILADO ADMINISTRATIV	PACHUCA DE SOTO,	5,195	5,192	5,194	15,581
DIR. AUTOAPRENDI	JUBILADO ADMINISTRATIVO	JUBILADO ADMINIS	14616.87	14616.87	14616.87	2	2	2	JUBILADO ADMINISTRATIV	MRAL. DE LA REFOR	14,617	14,608	14,612	43,837
DIR.BIBLIOTE.C.INF	JUBILADO ADMINISTRATIVO	JUBILADO ADMINIS	110536.24	110536.24	110536.24	17	17	17	JUBILADO ADMINISTRATIV	MRAL. DE LA REFOR	110,536	110,467	110,502	331,505
DIR. COMUNICACIO	JUBILADO ADMINISTRATIVO	JUBILADO ADMINIS	38340.76	38340.76	38340.76	5	5	5	JUBILADO ADMINISTRATIV	PACHUCA DE SOTO,	38,341	38,317	38,329	114,986
DIR. DES.CAPITAL H	JUBILADO ADMINISTRATIVO	JUBILADO ADMINIS	6622.12	6622.12	6622.12	1	1	1	JUBILADO ADMINISTRATIV	PACHUCA DE SOTO,	6,622	6,618	6,620	19,860
DIR. EDUCACION SU	JUBILADO ADMINISTRATIVO	JUBILADO ADMINIS	7339.44	7339.44	7339.44	1	1	1	JUBILADO ADMINISTRATIV	PACHUCA DE SOTO,	7,339	7,335	7,337	22,011
DIR. INVESTIGACIO	JUBILADO ADMINISTRATIVO	JUBILADO ADMINIS	7374.73	7374.73	7374.73	1	1	1	JUBILADO ADMINISTRATIV	PACHUCA DE SOTO,	7,375	7,370	7,372	22,117
DIR. MANTENIMIEN	JUBILADO ADMINISTRATIVO	JUBILADO ADMINIS	102820.20	102820.20	102820.20	20	20	20	JUBILADO ADMINISTRATIV	MRAL. DE LA REFOR	102,820	102,756	102,788	308,365
DIR. PROMOCION C	JUBILADO ADMINISTRATIVO	JUBILADO ADMINIS	19459.82	19459.82	19459.82	3	3	3	JUBILADO ADMINISTRATIV	PACHUCA DE SOTO,	19,460	19,454	19,458	58,361
DIR. REC.MATERIAL	JUBILADO ADMINISTRATIVO	JUBILADO ADMINIS	13035.21	13035.21	13035.21	2	2	2	JUBILADO ADMINISTRATIV	PACHUCA DE SOTO,	13,035	13,027	13,031	39,093
DIR. RELINTERIM	JUBILADO ADMINISTRATIVO	JUBILADO ADMINIS	4378.28	4378.28	4378.28	1	1	1	JUBILADO ADMINISTRATIV	MRAL. DE LA REFOR	4,378	4,376	4,377	13,131
DIR. SERV.SOCIAL P	JUBILADO ADMINISTRATIVO	JUBILADO ADMINIS	15861.70	15861.70	15861.70	3	3	3	JUBILADO ADMINISTRATIV	PACHUCA DE SOTO,	15,862	15,852	15,857	47,570
DIR. SERVICIOS AC	JUBILADO ADMINISTRATIVO	JUBILADO ADMINIS	5355.02	5355.02	5355.02	1	1	1	JUBILADO ADMINISTRATIV	MRAL. DE LA REFOR	5,355	5,352	5,353	16,060
DIR. TRANSPORTE	JUBILADO ADMINISTRATIVO	JUBILADO ADMINIS	10206.75	10206.75	10206.75	2	2	2	JUBILADO ADMINISTRATIV	MRAL. DE LA REFOR	10,207	10,200	10,204	30,611
DIR. TUTORIAS	JUBILADO ADMINISTRATIVO	JUBILADO ADMINIS	4876.87	4876.87	4876.87	1	1	1	JUBILADO ADMINISTRATIV	PACHUCA DE SOTO,	4,877	4,874	4,875	14,626
DIVISION ACADEMI	JUBILADO ADMINISTRATIVO	JUBILADO ADMINIS	10397.27	10397.27	10397.27	1	1	1	JUBILADO ADMINISTRATIV	PACHUCA DE SOTO,	10,397	10,391	10,394	31,182
DIV.EXTENSION DE	JUBILADO ADMINISTRATIVO	JUBILADO ADMINIS	24722.42	24722.42	24722.42	4	4	4	JUBILADO ADMINISTRATIV	PACHUCA DE SOTO,	24,722	24,707	24,715	74,144
DIV.INVEST.DESAR	JUBILADO ADMINISTRATIVO	JUBILADO ADMINIS	5978.40	5978.40	5978.40	1	1	1	JUBILADO ADMINISTRATIV	PACHUCA DE SOTO,	5,978	5,975	5,977	17,930
DIV.VINCULACION E	JUBILADO ADMINISTRATIVO	JUBILADO ADMINIS	3625.55	3625.55	3625.55	1	1	1	JUBILADO ADMINISTRATIV	MRAL. DE LA REFOR	3,626	3,623	3,624	10,873
ESC. PREPARATORI	JUBILADO ADMINISTRATIVO	JUBILADO ADMINIS	31165.12	31165.12	31165.12	7	7	7	JUBILADO ADMINISTRATIV	PACHUCA DE SOTO,	31,165	31,146	31,155	93,466
ESC. PREPARATORI	JUBILADO ADMINISTRATIVO	JUBILADO ADMINIS	35521.95	35521.95	35521.95	6	6	6	JUBILADO ADMINISTRATIV	TULANCINGO DE BRA	35,522	35,500	35,511	106,533
ESC. PREPARATORI	JUBILADO ADMINISTRATIVO	JUBILADO ADMINIS	39843.34	39843.34	39843.34	7	7	7	JUBILADO ADMINISTRATIV	PACHUCA DE SOTO,	39,843	39,819	39,831	119,493
ESC. PREPARATORI	JUBILADO ADMINISTRATIVO	JUBILADO ADMINIS	12207.33	12207.33	12207.33	2	2	2	JUBILADO ADMINISTRATIV	PACHUCA DE SOTO,	12,207	12,200	12,204	36,611
ESC. SUPERIOR DE	JUBILADO ADMINISTRATIVO	JUBILADO ADMINIS	6169.77	6169.77	6169.77	1	1	1	JUBILADO ADMINISTRATIV	CD.SAHAGUN, HGO.	6,170	6,166	6,168	18,504
INST. CS. SOCIALES	JUBILADO ADMINISTRATIVO	JUBILADO ADMINIS	4281.03	4281.03	4281.03	1	1	1	JUBILADO ADMINISTRATIV	PACHUCA DE SOTO,	4,281	4,278	4,280	12,839
INST. CS. AGROPEC	JUBILADO ADMINISTRATIVO	JUBILADO ADMINIS	13266.42	13266.42	13266.42	2	2	2	JUBILADO ADMINISTRATIV	TULANCINGO DE BRA	13,266	13,258	13,262	39,787
INST. CS. BASICAS E	JUBILADO ADMINISTRATIVO	JUBILADO ADMINIS	15464.79	15464.79	15464.79	2	2	2	JUBILADO ADMINISTRATIV	MRAL. DE LA REFOR	15,465	15,455	15,460	46,380
INST. CS. DE LA SAL	JUBILADO ADMINISTRATIVO	JUBILADO ADMINIS	30211.85	30211.85	30211.85	5	5	5	JUBILADO ADMINISTRATIV	SAN AGUSTIN TLAXIA	30,212	30,193	30,202	90,607
INST. CS. ECON.ADM	JUBILADO ADMINISTRATIVO	JUBILADO ADMINIS	4168.32	4168.32	4168.32	1	1	1	JUBILADO ADMINISTRATIV	PACHUCA DE SOTO,	4,168	4,166	4,167	12,501
PATRONATO	JUBILADO ADMINISTRATIVO	JUBILADO ADMINIS	7930.74	7930.74	7930.74	1	1	1	JUBILADO ADMINISTRATIV	MRAL. DE LA REFOR	7,931	7,926	7,928	23,785
RADIO UNIV.PACHU	JUBILADO ADMINISTRATIVO	JUBILADO ADMINIS	6479.59	6479.59	6479.59	1	1	1	JUBILADO ADMINISTRATIV	PACHUCA DE SOTO,	6,480	6,476	6,478	19,433
RADIO UNIV.SAN BU	JUBILADO ADMINISTRATIVO	JUBILADO ADMINIS	5951.28	5951.28	5951.28	1	1	1	JUBILADO ADMINISTRATIV	SAN BARTOTO TUTO	5,951	5,948	5,949	17,848
RECTORIA	JUBILADO ADMINISTRATIVO	JUBILADO ADMINIS	17381.20	17381.20	17381.20	3	3	3	JUBILADO ADMINISTRATIV	PACHUCA DE SOTO,	17,381	17,370	17,376	52,127
SECRETARIA GENEF	JUBILADO ADMINISTRATIVO	JUBILADO ADMINIS	19299.46	19299.46	19299.46	3	3	3	JUBILADO ADMINISTRATIV	PACHUCA DE SOTO,	19,299	19,287	19,293	57,880

DESTINO DE LOS RECURSOS FEDERALES QUE RECIBEN UNIVERSIDADES E INSTITUCIONES DE EDUCACIÓN MEDIA SUPERIOR Y SUPERIOR

En términos del artículo 37, fracción II del Decreto de Presupuesto de Egresos de la Federación para el Ejercicio Fiscal 2023

Costo de la plantilla de personal

La información presentada es acumulada al periodo que se reporta

Periodo del 01 de abril al 30 de junio de 2023

Fracción II

SEGUNDO TRIMESTRE 2023

Universidad / Institución	Estructura de la Plantilla (Desagregada)									Costo total de la plantilla (Pesos)				
	Categoría	Tipo de personal	Costo unitario bruto (pesos)			Número de plazas			Responsabilidad laboral	Ublcación	Abril	Mayo	Junio	Acumulado abril a jun.
			Abril	Mayo	Junio	Abril	Mayo	Junio						
U. A. del Edo. de Hidalgo														
U. GEST. ENT. ECON	JUBILADO ADMINISTRATIVO	JUBILADO ADMINIS	25310.70	25310.70	25310.70	5	5	5	JUBILADO ADMINISTRATIV	MRAL DE LA REFOR	25,311	25,295	25,303	75,908
RECTORÍA	JUBILADO ACADÉMICO	JUBILADO ACADÉMI	164771.71	164771.71	164771.71	6	6	6	JUBILADO ACADÉMICO	PACHUCA DE SOTO,	164,772	164,669	164,720	494,161
DIR. ADMON.PERSO	JUBILADO ACADÉMICO	JUBILADO ACADÉMI	66397.36	66397.36	66397.36	5	5	5	JUBILADO ACADÉMICO	PACHUCA DE SOTO,	66,397	66,356	66,377	199,130
DIR. BECAS	JUBILADO ACADÉMICO	JUBILADO ACADÉMI	20364.43	20364.43	20364.43	2	2	2	JUBILADO ACADÉMICO	PACHUCA DE SOTO,	20,364	20,352	20,358	61,074
U. GEST. ENT. ECON	JUBILADO ACADÉMICO	JUBILADO ACADÉMI	24490.40	24490.40	24490.40	2	2	2	JUBILADO ACADÉMICO	MRAL DE LA REFOR	24,490	24,475	24,483	73,448
ADMON.RANCHO U	JUBILADO ACADÉMICO	JUBILADO ACADÉMI	16548.71	16548.71	16548.71	1	1	1	JUBILADO ACADÉMICO	TULANCINGO DE BRA	16,549	16,538	16,544	49,631
DESARROLLO SOCI	JUBILADO ACADÉMICO	JUBILADO ACADÉMI	43472.19	43472.19	43472.19	2	2	2	JUBILADO ACADÉMICO	PACHUCA DE SOTO,	43,472	43,445	43,459	130,376
SECRETARÍA GENE	JUBILADO ACADÉMICO	JUBILADO ACADÉMI	74621.25	74621.25	74621.25	4	4	4	JUBILADO ACADÉMICO	PACHUCA DE SOTO,	74,621	74,575	74,598	223,794
DIR. PROTECCIÓN C	JUBILADO ACADÉMICO	JUBILADO ACADÉMI	5883.72	5883.72	5883.72	1	1	1	JUBILADO ACADÉMICO	MRAL DE LA REFOR	5,884	5,890	5,882	17,646
DIR. ADMON.ESCOL	JUBILADO ACADÉMICO	JUBILADO ACADÉMI	9429.70	9429.70	9429.70	1	1	1	JUBILADO ACADÉMICO	MRAL DE LA REFOR	9,430	9,424	9,427	28,280
DIR. ARCHIVO GENE	JUBILADO ACADÉMICO	JUBILADO ACADÉMI	15035.11	15035.11	15035.11	1	1	1	JUBILADO ACADÉMICO	PACHUCA DE SOTO,	15,035	15,026	15,030	45,091
ADMON.CD.CONOC	JUBILADO ACADÉMICO	JUBILADO ACADÉMI	22561.34	22561.34	22561.34	1	1	1	JUBILADO ACADÉMICO	MRAL DE LA REFOR	22,561	22,547	22,554	67,663
DIR. EVENTOS ESPE	JUBILADO ACADÉMICO	JUBILADO ACADÉMI	25635.13	25635.13	25635.13	3	3	3	JUBILADO ACADÉMICO	MRAL DE LA REFOR	25,635	25,619	25,627	76,881
DIR. GENERAL JURÍ	JUBILADO ACADÉMICO	JUBILADO ACADÉMI	81240.20	81240.20	81240.20	3	3	3	JUBILADO ACADÉMICO	PACHUCA DE SOTO,	81,240	81,190	81,215	243,645
DIR. COMUNICACIÓ	JUBILADO ACADÉMICO	JUBILADO ACADÉMI	31267.33	31267.33	31267.33	2	2	2	JUBILADO ACADÉMICO	PACHUCA DE SOTO,	31,267	31,248	31,253	93,768
DIR. GENERAL PLAN	JUBILADO ACADÉMICO	JUBILADO ACADÉMI	28013.34	28013.34	28013.34	2	2	2	JUBILADO ACADÉMICO	PACHUCA DE SOTO,	28,013	27,996	28,005	84,014
DIR. GESTIÓN LA CA	JUBILADO ACADÉMICO	JUBILADO ACADÉMI	10595.15	10595.15	10595.15	1	1	1	JUBILADO ACADÉMICO	PACHUCA DE SOTO,	10,595	10,589	10,592	31,776
DIR. EST. ESTRA. DES	JUBILADO ACADÉMICO	JUBILADO ACADÉMI	26025.65	26025.65	26025.65	3	3	3	JUBILADO ACADÉMICO	PACHUCA DE SOTO,	26,026	26,009	26,018	78,053
DIR. MANTENIMIEN	JUBILADO ACADÉMICO	JUBILADO ACADÉMI	34240.36	34240.36	34240.36	2	2	2	JUBILADO ACADÉMICO	MRAL DE LA REFOR	34,240	34,219	34,230	102,689
DIR. EDUCACIÓN MI	JUBILADO ACADÉMICO	JUBILADO ACADÉMI	37271.77	37271.77	37271.77	1	1	1	JUBILADO ACADÉMICO	PACHUCA DE SOTO,	37,272	37,249	37,260	111,780
DIR. EDUCACIÓN S	JUBILADO ACADÉMICO	JUBILADO ACADÉMI	11653.18	11653.18	11653.18	1	1	1	JUBILADO ACADÉMICO	PACHUCA DE SOTO,	11,653	11,646	11,650	34,949
DIR. SUPERACIÓN A	JUBILADO ACADÉMICO	JUBILADO ACADÉMI	47861.13	47861.13	47861.13	3	3	3	JUBILADO ACADÉMICO	PACHUCA DE SOTO,	47,861	47,831	47,846	143,539
DIR. TUTORÍAS	JUBILADO ACADÉMICO	JUBILADO ACADÉMI	25683.51	25683.51	25683.51	1	1	1	JUBILADO ACADÉMICO	PACHUCA DE SOTO,	25,684	25,668	25,675	77,027
DIR. SERVICIOS AC	JUBILADO ACADÉMICO	JUBILADO ACADÉMI	21697.71	21697.71	21697.71	2	2	2	JUBILADO ACADÉMICO	MRAL DE LA REFOR	21,698	21,684	21,691	65,073
DIR. BIBLIOTECAS Y	JUBILADO ACADÉMICO	JUBILADO ACADÉMI	126742.24	126742.24	126742.24	8	8	8	JUBILADO ACADÉMICO	MRAL DE LA REFOR	126,742	126,663	126,703	380,108
DIR. AUTOAPRENDI	JUBILADO ACADÉMICO	JUBILADO ACADÉMI	13700.44	13700.44	13700.44	1	1	1	JUBILADO ACADÉMICO	MRAL DE LA REFOR	13,700	13,692	13,696	41,089
DIR. LABORATORIO	JUBILADO ACADÉMICO	JUBILADO ACADÉMI	59265.75	59265.75	59265.75	4	4	4	JUBILADO ACADÉMICO	MRAL DE LA REFOR	59,266	59,229	59,247	177,742
BIOTERIO	JUBILADO ACADÉMICO	JUBILADO ACADÉMI	10037.83	10037.83	10037.83	1	1	1	JUBILADO ACADÉMICO	SAN AGUSTIN TLAXIA	10,038	10,032	10,035	30,104
DIVISIÓN EXTENSIÓ	JUBILADO ACADÉMICO	JUBILADO ACADÉMI	68001.02	68001.02	68001.02	2	2	2	JUBILADO ACADÉMICO	PACHUCA DE SOTO,	68,001	67,959	67,990	203,940
DIR. PROMOCIÓN C	JUBILADO ACADÉMICO	JUBILADO ACADÉMI	7276.53	7276.53	7276.53	1	1	1	JUBILADO ACADÉMICO	PACHUCA DE SOTO,	7,277	7,272	7,274	21,823
DIV.VINCULE INTER	JUBILADO ACADÉMICO	JUBILADO ACADÉMI	9002.41	9002.41	9002.41	1	1	1	JUBILADO ACADÉMICO	MRAL DE LA REFOR	9,002	8,997	9,000	26,999
DIR. RELINTERN.IN	JUBILADO ACADÉMICO	JUBILADO ACADÉMI	43636.20	43636.20	43636.20	1	1	1	JUBILADO ACADÉMICO	MRAL DE LA REFOR	43,636	43,609	43,623	130,868
DIR. RELINTERNINST	JUBILADO ACADÉMICO	JUBILADO ACADÉMI	77492.56	77492.56	77492.56	3	3	3	JUBILADO ACADÉMICO	PACHUCA DE SOTO,	77,493	77,444	77,468	232,405
DIR.SER.SOC.PRACJ	JUBILADO ACADÉMICO	JUBILADO ACADÉMI	9205.66	9205.66	9205.66	1	1	1	JUBILADO ACADÉMICO	PACHUCA DE SOTO,	9,206	9,200	9,203	27,608
DIR. INTERNACION	JUBILADO ACADÉMICO	JUBILADO ACADÉMI	28282.80	28282.80	28282.80	1	1	1	JUBILADO ACADÉMICO	PACHUCA DE SOTO,	28,283	28,265	28,274	84,822
ESC. PREPARATORI	JUBILADO ACADÉMICO	JUBILADO ACADÉMI	316443.07	316443.07	316443.07	23	23	23	JUBILADO ACADÉMICO	PACHUCA DE SOTO,	316,443	316,246	316,344	949,033
ESC. PREPARATORI	JUBILADO ACADÉMICO	JUBILADO ACADÉMI	156870.15	156870.15	156870.15	14	14	14	JUBILADO ACADÉMICO	TULANCINGO DE BRA	156,870	156,773	156,821	470,464
ESC. PREPARATORI	JUBILADO ACADÉMICO	JUBILADO ACADÉMI	156802.01	156802.01	156802.01	17	17	17	JUBILADO ACADÉMICO	PACHUCA DE SOTO,	156,802	156,704	156,753	470,259
ESC. PREPARATORI	JUBILADO ACADÉMICO	JUBILADO ACADÉMI	40524.97	40524.97	40524.97	5	5	5	JUBILADO ACADÉMICO	PACHUCA DE SOTO,	40,525	40,500	40,512	121,537
ESC. PREPARATORI	JUBILADO ACADÉMICO	JUBILADO ACADÉMI	7436.71	7436.71	7436.71	1	1	1	JUBILADO ACADÉMICO	TLAXCOAPAN, HGO.	7,437	7,432	7,434	22,303
INST.CS. ACROPECL	JUBILADO ACADÉMICO	JUBILADO ACADÉMI	13611.67	13611.67	13611.67	2	2	2	JUBILADO ACADÉMICO	SAN AGUSTIN TLAXIA	13,612	13,603	13,607	40,822
INST.CS. BÁSICAS E	JUBILADO ACADÉMICO	JUBILADO ACADÉMI	74490.04	74490.04	74490.04	4	4	4	JUBILADO ACADÉMICO	MRAL DE LA REFOR	74,490	74,444	74,467	223,401
AREA ACA. BIOLOGI	JUBILADO ACADÉMICO	JUBILADO ACADÉMI	25166.67	25166.67	25166.67	2	2	2	JUBILADO ACADÉMICO	MRAL DE LA REFOR	25,167	25,151	25,159	75,476
AREA ACA. CS.TIERI	JUBILADO ACADÉMICO	JUBILADO ACADÉMI	65891.22	65891.22	65891.22	5	5	5	JUBILADO ACADÉMICO	MRAL DE LA REFOR	65,891	65,850	65,871	197,612
AREA ACA. COMPUT	JUBILADO ACADÉMICO	JUBILADO ACADÉMI	52673.80	52673.80	52673.80	5	5	5	JUBILADO ACADÉMICO	MRAL DE LA REFOR	52,674	52,641	52,657	157,972
AREA ACA. INCARC	JUBILADO ACADÉMICO	JUBILADO ACADÉMI	44282.89	44282.89	44282.89	6	6	6	JUBILADO ACADÉMICO	MRAL DE LA REFOR	44,283	44,255	44,269	132,807
AREA ACA. MATEM	JUBILADO ACADÉMICO	JUBILADO ACADÉMI	15592.82	15592.82	15592.82	1	1	1	JUBILADO ACADÉMICO	MRAL DE LA REFOR	15,593	15,583	15,588	46,764
AREA ACA. QUÍMICA	JUBILADO ACADÉMICO	JUBILADO ACADÉMI	70046.81	70046.81	70046.81	7	7	7	JUBILADO ACADÉMICO	MRAL DE LA REFOR	70,047	70,003	70,025	210,075
AREA ACA. CONTAL	JUBILADO ACADÉMICO	JUBILADO ACADÉMI	41761.30	41761.30	41761.30	7	7	7	JUBILADO ACADÉMICO	SAN AGUSTIN TLAXIA	41,761	41,735	41,748	125,245
AREA ACA. ADMINIS	JUBILADO ACADÉMICO	JUBILADO ACADÉMI	35676.74	35676.74	35676.74	4	4	4	JUBILADO ACADÉMICO	SAN AGUSTIN TLAXIA	35,677	35,655	35,666	106,997
AREA ACA. COMERC	JUBILADO ACADÉMICO	JUBILADO ACADÉMI	9217.50	9217.50	9217.50	1	1	1	JUBILADO ACADÉMICO	SAN AGUSTIN TLAXIA	9,217	9,212	9,215	27,644
INSTITUTO CS. LA S	JUBILADO ACADÉMICO	JUBILADO ACADÉMI	9564.76	9564.76	9564.76	1	1	1	JUBILADO ACADÉMICO	SAN AGUSTIN TLAXIA	9,565	9,559	9,562	28,685

DESTINO DE LOS RECURSOS FEDERALES QUE RECIBEN UNIVERSIDADES E INSTITUCIONES DE EDUCACIÓN MEDIA SUPERIOR Y SUPERIOR

En términos del artículo 37, fracción II del Decreto de Presupuesto de Egresos de la Federación para el Ejercicio Fiscal 2023

Costo de la plantilla de personal

La información presentada es acumulada al periodo que se reporta

Periodo del 01 de abril al 30 de junio de 2023

Fracción II

SEGUNDO TRIMESTRE 2023

Universidad / Institución	Estructura de la Plantilla (Desagregada)									Costo total de la plantilla (Pesos)				
	Categoría	Tipo de personal	Costo unitario bruto (pesos)			Número de plazas			Responsabilidad laboral	Ubicación	Abril	Mayo	Junio	Acumulado abril a Jun.
			Abril	Mayo	Junio	Abril	Mayo	Junio						

U. A. del Edo. de Hidalgo														
AREA ACA. MEDICINA	JUBILADO ACADÉMICO	JUBILADO ACADÉMICO	338385.90	338385.90	338385.90	52	52	52	JUBILADO ACADÉMICO	SAN AGUSTIN TLAXIA	338,386	338,175	338,280	1,014,841
AREA ACA. ENFERMERIA	JUBILADO ACADÉMICO	JUBILADO ACADÉMICO	98577.77	98577.77	98577.77	9	9	9	JUBILADO ACADÉMICO	SAN AGUSTIN TLAXIA	98,578	98,516	98,547	295,641
AREA ACA. ODONTOLÓGICA	JUBILADO ACADÉMICO	JUBILADO ACADÉMICO	214960.78	214960.78	214960.78	18	18	18	JUBILADO ACADÉMICO	SAN AGUSTIN TLAXIA	214,961	214,827	214,894	644,681
INST.CS. SOC.Y HUM.	JUBILADO ACADÉMICO	JUBILADO ACADÉMICO	18635.34	18635.34	18635.34	1	1	1	JUBILADO ACADÉMICO	PACHUCA DE SOTO,	18,635	18,624	18,630	55,889
AREA ACA. DER.JUR.	JUBILADO ACADÉMICO	JUBILADO ACADÉMICO	119977.98	119977.98	119977.98	9	9	9	JUBILADO ACADÉMICO	PACHUCA DE SOTO,	119,978	119,903	119,941	359,822
AREA ACA. CS. POLI.	JUBILADO ACADÉMICO	JUBILADO ACADÉMICO	44841.58	44841.58	44841.58	2	2	2	JUBILADO ACADÉMICO	PACHUCA DE SOTO,	44,842	44,814	44,828	134,483
AREA ACA. TRABAJO	JUBILADO ACADÉMICO	JUBILADO ACADÉMICO	199986.13	199986.13	199986.13	11	11	11	JUBILADO ACADÉMICO	PACHUCA DE SOTO,	199,986	199,862	199,924	599,772
AREA ACA. CS. LA E	JUBILADO ACADÉMICO	JUBILADO ACADÉMICO	130005.22	130005.22	130005.22	8	8	8	JUBILADO ACADÉMICO	PACHUCA DE SOTO,	130,005	129,924	129,965	389,894
AREA ACA. HIST.AN	JUBILADO ACADÉMICO	JUBILADO ACADÉMICO	22694.57	22694.57	22694.57	2	2	2	JUBILADO ACADÉMICO	PACHUCA DE SOTO,	22,695	22,680	22,687	68,062
AREA ACA. COMUNICACION	JUBILADO ACADÉMICO	JUBILADO ACADÉMICO	7527.64	7527.64	7527.64	1	1	1	JUBILADO ACADÉMICO	PACHUCA DE SOTO,	7,528	7,523	7,525	22,576
AREA ACA. SOCIOLOGIA	JUBILADO ACADÉMICO	JUBILADO ACADÉMICO	6911.63	6911.63	6911.63	1	1	1	JUBILADO ACADÉMICO	PACHUCA DE SOTO,	6,912	6,907	6,909	20,728
AREA ACA. LINGÜÍSTICA	JUBILADO ACADÉMICO	JUBILADO ACADÉMICO	45759.08	45759.08	45759.08	4	4	4	JUBILADO ACADÉMICO	PACHUCA DE SOTO,	45,759	45,731	45,745	137,234
ESC.SUPERIOR ACTORES	JUBILADO ACADÉMICO	JUBILADO ACADÉMICO	13674.69	13674.69	13674.69	2	2	2	JUBILADO ACADÉMICO	ACTOPAN, HGO.	13,675	13,666	13,670	41,011
ESC.SUPERIOR CIENCIAS	JUBILADO ACADÉMICO	JUBILADO ACADÉMICO	3716.86	3716.86	3716.86	1	1	1	JUBILADO ACADÉMICO	SAHAGÚN, HGO.	3,717	3,715	3,716	11,147
ESC.SUPERIOR TEPIC	JUBILADO ACADÉMICO	JUBILADO ACADÉMICO	45691.34	45691.34	45691.34	4	4	4	JUBILADO ACADÉMICO	TEPEJI DEL RÍO	45,691	45,663	45,677	137,031
ESC.SUPERIOR TIZAYUCA	JUBILADO ACADÉMICO	JUBILADO ACADÉMICO	19615.52	19615.52	19615.52	2	2	2	JUBILADO ACADÉMICO	TIZAYUCA	19,616	19,603	19,609	58,828
ESC.SUPERIOR ZIMAPAN	JUBILADO ACADÉMICO	JUBILADO ACADÉMICO	40731.89	40731.89	40731.89	3	3	3	JUBILADO ACADÉMICO	ZIMAPAN	40,732	40,707	40,719	122,158
COLEGIO POSGRADUADO	JUBILADO ACADÉMICO	JUBILADO ACADÉMICO	50787.69	50787.69	50787.69	2	2	2	JUBILADO ACADÉMICO	MRAL DE LA REFORMA	50,788	50,756	50,772	152,316
CENTRO LENGUAS EXTRANJERAS	JUBILADO ACADÉMICO	JUBILADO ACADÉMICO	65376.81	65376.81	65376.81	3	3	3	JUBILADO ACADÉMICO	MRAL DE LA REFORMA	65,377	65,336	65,356	196,069
C.EDU.CONTINUA Y DISTANCIAS	JUBILADO ACADÉMICO	JUBILADO ACADÉMICO	25584.85	25584.85	25584.85	2	2	2	JUBILADO ACADÉMICO	MRAL DE LA REFORMA	25,585	25,569	25,577	76,731
CONTRALORÍA GENERAL	JUBILADO ACADÉMICO	JUBILADO ACADÉMICO	24167.67	24167.67	24167.67	2	2	2	JUBILADO ACADÉMICO	PACHUCA DE SOTO,	24,168	24,153	24,160	72,480

132,670,304.24 118,063,544.32 135,231,335.72 385,965,184.28

2do. TRIMESTRE DE ABRIL A JUNIO DE 2023 (MILES DE PESOS) 385,965.18

ACUMULADO A JUNIO 2023 716,269.41

L. C. Gabriela Mejía Valencia
Coordinadora de Administración y Finanzas

Mtro. Enrique Espinosa Aquino
Director de Administración de Personal

Presupuesto de Egresos de la Federación para el Ejercicio Fiscal 2023

Artículo 37 Fracción III

Desglose del gasto corriente de operación

Abril - Junio 2023

DESTINO DE LOS RECURSOS FEDERALES QUE RECIBEN UNIVERSIDADES E INSTITUCIONES DE EDUCACIÓN MEDIA SUPERIOR Y SUPERIOR

En términos del artículo 37, fracción III, del Decreto de Presupuesto de Egresos de la Federación para el Ejercicio Fiscal 2023

Desglose del gasto corriente de operación

La información presentada es acumulada al periodo que se reporta

Del 01 de abril al 30 de junio de 2023

Fracción III										SEGUNDO TRIMESTRE 2023			
Universidad / Institución	Programa	(Miles de pesos)									ACUMULADO A JUNIO 2023		
		Materiales y Suministros			Servicios Generales			Otros			Enero-Abril	Enero-Mayo	Enero-Junio
		Abril	Mayo	Junio	Abril	Mayo	Junio	Abril	Mayo	Junio			
U . A . d e I E d o . d e H I d a I g o	SUBSIDIOS FEDERALES PARA ORGANISMOS DESCENTRALIZADOS ESTATALES U006	2,240.45	1,845.82	1,015.25	8,409.62	8,610.81	4,818.12	0.00	0.00	0.00	33,496.44	43,953.07	49,786.44
	PROGRAMA PARA EL DESARROLLO PROFESIONAL DOCENTE (PRODEP) S247	0.00	0.00	0.00	0.00	0.00	0.00	0.00	0.00	0.00	0.00	0.00	0.00
	EXTRAORDINARIO U006	0.00	0.00	0.00	0.00	0.00	0.00	0.00	0.00	0.00	0.00	0.00	0.00
	AAA	0.00	0.00	0.00	0.00	0.00	0.00	0.00	0.00	0.00	0.00	0.00	0.00
	BBB	0.00	0.00	0.00	0.00	0.00	0.00	0.00	0.00	0.00	0.00	0.00	0.00
	CCC	0.00	0.00	0.00	0.00	0.00	0.00	0.00	0.00	0.00	0.00	0.00	0.00
		0.00	0.00	0.00	0.00	0.00	0.00	0.00	0.00	0.00	0.00	0.00	0.00
	SUMA DEL MES	2,240.45	1,845.82	1,015.25	8,409.62	8,610.81	4,818.12	0.00	0.00	0.00	33,496.44	43,953.07	49,786.44
	SUMAS ACUMULADAS	2,240.45	4,086.27	5,101.52	13,511.14	22,121.95	26,940.07	26,940.07	26,940.07	26,940.07	10,650.07	21,106.70	26,940.07
	ACUMULADO DEL TRIMESTRE			5,101.52		21,838.55		0.00					26,940.07


L. C. Gabriela Mejía Valencia
Coordinadora de Administración y Finanzas


Dr. Edgar Martínez Torres
Director General de Planeación


Dr. Octavio Castillo Acosta
Rector

Cálculo de porcentajes								
26,940.07								
19%			81%			0%		
5,101.52			21,838.55			0.00		
Materiales y Suministros			Servicios Generales			Otros		
Abril	Mayo	Junio	Abril	Mayo	Junio	Abril	Mayo	Junio
2,240.45	1,845.82	1,015.25	8,409.62	8,610.81	4,818.12	0.00	0.00	0.00
44%	36%	20%	39%	39%	22%	0%	0%	0%

APARTADO "ÚNICO" DEL ANEXO DE EJECUCIÓN QUE FORMA PARTE INTEGRANTE DEL CONVENIO DE APOYO FINANCIERO 2023

	MONTO TOTAL ANUAL DEL SUBSIDIO ORDINARIO, MDP	%	FRACCIÓN
SUELDOS DE PLANTILLA	385,965.18	93.53%	II
GASTOS	26,940.07	6.47%	III
TOTAL	412,905.25	100.00%	I

	TRIMESTRE		SUMA TOTAL
	PRIMERO	SEGUNDO	
PLANTILLA	381,286.32	459,350.79	840,637.11
GASTOS	26,372.68	31,772.21	58,144.89
	407,659.00	491,123.00	898,782.00

COMPROBACIÓN TRIMESTRAL		
FRACCIONES		
+	I	491,696.48
-	II	385,965.18
-	III	26,940.07
=		78,791.23

Presupuesto de Egresos de la Federación para el Ejercicio Fiscal 2023

Artículo 37 Fracción IV

Estados financieros, origen y aplicación de recursos

Abril - Junio 2023



U. A. del Edo. de Hidalgo

Del 01 de abril al 30 de junio de 2023

(Miles de pesos)

RESUMEN DE ESTADO DE ACTIVIDADES

INGRESOS	JUNIO		ACUMULADO	
			ENE. A JUN. 2023	
RECURSOS FEDERALES	491,696.48	100.00%	899,355.48	100.00%
TOTAL DE INGRESOS FEDERALES	<u>491,696.48</u>	<u>100.00%</u>	<u>899,355.48</u>	<u>100.00%</u>
EGRESOS				
PLANTILLA	385,965.18	93.48%	716,269.41	0.00%
MATERIALES SUMINISTROS	5,101.52	1.24%	7,450.85	0.00%
GASTOS GENERALES	21,838.55	5.29%	42,335.59	0.00%
OTROS	0.00	0.00%	0.00	0.00%
TOTAL DE EGRESOS FEDERALES	<u>412,905.25</u>	<u>100.00%</u>	<u>766,055.85</u>	<u>0.00%</u>
UTILIDAD O PÉRDIDA	<u>78,791.23</u>	<u>16.02%</u>	<u>133,299.63</u>	<u>14.82%</u>

L. C. Gabriela Mejía Valencia
Coordinadora de Administración y Finanzas

Dr. Octavio Castillo Acosta
Rector

NOTA:

La información presentada en este formato, no exime la entrega de la Fracción IV, "Los estados de situación financiera, analítico, así como el de origen y aplicación de recursos públicos federales", mismos que deberán anexar en la entrega trimestral.




Universidad Autónoma del Estado de Hidalgo
Estado de Actividades del 1º de enero al 30 de junio de 2023

	Junio 2023	Diciembre 2022
INGRESOS Y OTROS BENEFICIOS		
Ingresos de Gestión	\$ 290,048,924.52	\$ 406,562,250.71
Impuestos	0.00	0.00
Cuotas y Aportaciones de Seguridad Social	0.00	0.00
Contribuciones de Mejoras	0.00	0.00
Derechos	0.00	0.00
Productos	107,284,590.47	133,763,687.52
Aprovechamientos	0.00	0.00
Ingresos por Venta de Bienes y Prestación de Servicios	182,764,334.05	272,798,563.19
Participaciones, Aportaciones, Convenios, Incentivos Derivados de la Colaboración Fiscal, Fondos Distintos de Aportaciones, Transferencias, Asignaciones, Subsidios y Subvenciones, y Pensiones y Jubilaciones	\$ 1,712,694,915.90	\$ 2,829,524,440.64
Participaciones, Aportaciones, Convenios, Incentivos Derivados de la Colaboración Fiscal y Fondos Distintos de Aportaciones	0.00	0.00
Transferencias, Asignaciones, Subsidios y Subvenciones, y Pensiones y Jubilaciones	1,712,694,915.90	2,829,524,440.64
Otros Ingresos y Beneficios	\$ 7.75	\$ 27.39
Ingresos Financieros	6.03	27.03
Incremento por Variación de Inventarios	0.00	0.00
Disminución del Exceso de Estimaciones por Pérdida o Deterioro u Obsolescencia	0.00	0.00
Disminución del Exceso de Provisiones	0.00	0.00
Otros Ingresos y Beneficios Varios	1.72	0.36
Total de Ingresos y Otros Beneficios	\$ 2,002,743,848.17	\$ 3,236,086,718.74
GASTOS Y OTRAS PÉRDIDAS		
Gastos de Funcionamiento	\$ 1,041,279,998.72	\$ 2,170,334,538.86
Servicios Personales	781,221,257.93	1,749,197,748.97
Materiales y Suministros	71,656,092.98	99,511,762.91
Servicios Generales	188,402,647.81	321,625,026.98
Transferencias, Asignaciones, Subsidios y Otras Ayudas	\$ 85,267,347.79	\$ 167,974,614.33
Transferencias Internas y Asignaciones al Sector Público	77,137,381.81	151,884,387.87
Transferencias al Resto del Sector Público	0.00	0.00
Subsidios y Subvenciones	0.00	0.00
Ayudas Sociales	2,317,261.98	4,464,818.46
Pensiones y Jubilaciones	0.00	0.00
Transferencias a Fideicomisos, Mandatos y Contratos Análogos	0.00	0.00
Transferencias a la Seguridad Social	0.00	0.00
Donativos	5,812,704.00	11,625,408.00
Transferencias al Exterior	0.00	0.00
Participaciones y Aportaciones	\$ 0.00	\$ 0.00
Participaciones	0.00	0.00
Aportaciones	0.00	0.00
Convenios	0.00	0.00
Intereses, Comisiones y Otros Gastos de la Deuda Pública	\$ 0.00	\$ 0.00
Intereses de la Deuda Pública	0.00	0.00
Comisiones de la Deuda Pública	0.00	0.00
Gastos de la Deuda Pública	0.00	0.00
Costo por Coberturas	0.00	0.00
Apoyos Financieros	0.00	0.00
Otros Gastos y Pérdidas Extraordinarias	\$ 96,252,249.26	\$ 161,085,893.19
Estimaciones, Depreciaciones, Deterioros, Obsolescencia y Amortizaciones	96,252,215.07	161,085,889.46
Provisiones	0.00	0.00
Disminución de Inventarios	0.00	0.00
Otros Gastos	34.20	3.73
Inversión Pública	\$ 0.00	\$ 0.00
Inversión Pública no Capitalizable	0.00	0.00
Total de Gastos y Otras Pérdidas	\$ 1,222,799,595.76	\$ 2,499,395,046.38
Resultados del Ejercicio (Ahorro/Desahorro)	\$ 779,944,252.41	\$ 736,691,672.36

"Bajo protesta de decir verdad declaramos que los Estados Financieros y sus Notas, son razonablemente correctos y son responsabilidad del emisor."


Mtro. Luis Enrique Rodríguez Castañeda
Auditor Externo
Reg. A G A F F. 10265


Mtra. Hannia Ingrid Salinas González
Contralora General


Dr. Octavio Castillo Acosta
Rector


L.C. Gabriela Mejía Valencia
Coordinadora de Administración
y Finanzas


L.C. Leo Martínez Acosta
Director de Recursos Financieros



Universidad Autónoma del Estado de Hidalgo
Estado de Situación Financiera al 30 de junio de 2023

	Junio 2023	Diciembre 2022		Junio 2023	Diciembre 2022
ACTIVO			PASIVO		
Activo Circulante			Pasivo Circulante		
Efectivo y Equivalentes	\$ 982,241,461.75	\$ 684,100,738.95	Cuentas por Pagar a Corto Plazo	\$ 223,229,303.69	\$ 361,706,052.57
Derechos a Recibir Efectivo o Equivalentes	2,422,326,958.83	2,433,213,400.23	Documentos por Pagar a Corto Plazo	0.00	0.00
Derechos a Recibir Bienes o Servicios	108,223,371.87	28,546,447.50	Porción a Corto Plazo de la Deuda Pública a Largo Plazo	0.00	0.00
Inventarios	0.00	0.00	Titulos y Valores a Corto Plazo	0.00	0.00
Almacenes	0.00	0.00	Pasivos Diferidos a Corto Plazo	0.00	0.00
Estimación por Pérdida o Deterioro de Activos Circulantes	0.00	0.00	Fondos y Bienes de Terceros en Garantía y/o Administración a Corto Plazo	1,561,284,385.29	1,483,083,233.92
Otros Activos Circulantes	0.00	0.00	Provisiones a Corto Plazo	0.00	0.00
Total de Activos Circulantes	\$ 3,512,791,792.45	\$ 3,145,860,586.68	Otros Pasivos a Corto Plazo	0.00	0.00
Activo No Circulante			Total de Pasivos Circulantes	\$ 1,784,513,688.98	\$ 1,844,789,286.49
Inversiones Financieras a Largo Plazo	1,612,224,217.74	1,531,580,431.56	Pasivo No Circulante		
Derechos a Recibir Efectivo o Equivalentes a Largo Plazo	0.00	0.00	Cuentas por Pagar a Largo Plazo	0.00	0.00
Bienes Inmuebles, Infraestructura y Construcciones en Proceso	4,526,836,595.15	4,409,529,022.14	Documentos por Pagar a Largo Plazo	0.00	0.00
Bienes Muebles	2,657,711,932.49	2,416,333,507.50	Deuda Pública a Largo Plazo	0.00	0.00
Activos Intangibles	50,735,768.83	50,495,615.02	Pasivos Diferidos a Largo Plazo	0.00	0.00
Depreciación, Deterioro y Amortización Acumulada de Bienes	922,844,648.65	826,592,433.58	Fondos y Bienes de Terceros en Garantía y/o Administración a Largo Plazo	0.00	0.00
Activos Diferidos	0.00	0.00	Provisiones a Largo Plazo	0.00	0.00
Estimación por Pérdida o Deterioro de Activos no Circulantes	0.00	0.00	Total de Pasivos No Circulantes	0.00	0.00
Otros Activos no Circulantes	0.00	0.00	Total del Pasivo	1,784,513,688.98	1,844,789,286.49
Total de Activos No Circulantes	\$ 7,924,663,865.56	\$ 7,581,346,142.63	HACIENDA PÚBLICA/PATRIMONIO		
Total del Activo	\$ 11,437,455,658.01	\$ 10,727,206,729.31	Hacienda Pública/Patrimonio Contribuido	\$ 4,691,775,558.16	\$ 4,691,775,558.16
			Aportaciones	4,585,570,778.67	4,585,570,778.67
			Donaciones de Capital	106,204,779.50	106,204,779.50
			Actualización de la Hacienda Pública/Patrimonio	0.00	0.00
			Hacienda Pública/Patrimonio Generado	\$ 4,961,166,410.86	\$ 4,190,641,884.66
			Resultados del Ejercicio (Ahorro/Desahorro)	779,944,252.41	736,691,672.36
			Resultados de Ejercicios Anteriores	3,678,162,922.95	3,411,306,765.90
			Revalúos	42,643,446.40	42,643,446.40
			Reservas	460,415,789.11	0.00
			Rectificaciones de Resultados de Ejercicios Anteriores	0.00	0.00
			Exceso o Insuficiencia en la Actualización de la Hacienda Pública/Patrimonio	0.00	0.00
			Resultado por Posición Monetaria	0.00	0.00
			Resultado por Tenencia de Activos no Monetarios	0.00	0.00
			Total Hacienda Pública/Patrimonio	\$ 9,652,941,969.02	\$ 8,882,417,442.82
			Total del Pasivo y Hacienda Pública/Patrimonio	\$ 11,437,455,658.01	\$ 10,727,206,729.31

"Bajo protesta de decir verdad declaramos que los Estados Financieros y sus Notas, son razonablemente correctos y son responsabilidad del emisor"

Mtro. Luis Enrique Rodríguez Castañeda
Auditor Externo
Reg. A.G.A.F.F. 10265

Dr. Octavio Castillo Acosta
Rector

L.C. Gabriela Mejía Valencia
Coordinadora de Administración y Finanzas

Mtra. Hanna Ingrid Salinas González
Contralora General

L.C. Leo Martínez Acosta
Director de Recursos Financieros



Universidad Autónoma del Estado de Hidalgo

Estado de Flujos de Efectivo
Del 1º de enero al 30 de junio de 2023

	Junio 2023	Diciembre 2022
Flujos de Efectivo de las Actividades de Operación		
Origen		
Impuestos	\$ 2,002,743,848.17	\$ 3,236,086,718.74
Cuotas y Aportaciones de Seguridad Social	0.00	0.00
Contribuciones de Mejoras	0.00	0.00
Derechos	0.00	0.00
Productos	0.00	0.00
Aprovechamientos	107,284,590.47	133,763,687.52
Ingresos por Venta de Bienes y Prestación de Servicios	0.00	0.00
Participaciones, Aportaciones, Convenios, Incentivos Derivados de la Colaboración Fiscal y Fondos Distintos de Aportaciones	182,764,334.05	272,798,563.19
Transferencias, Asignaciones, Subsidios y Subvenciones, y Pensiones y Jubilaciones	0.00	0.00
Otros Origenes de Operación	1,712,694,915.90	2,829,524,440.64
Aplicación		
Servicios Personales	\$ 1,126,547,380.70	\$ 2,338,309,156.92
Materiales y Suministros	781,221,257.93	1,749,197,748.97
Servicios Generales	71,656,092.98	99,511,762.91
Transferencias Internas y Asignaciones al Sector Público	188,402,647.81	321,625,026.98
Transferencias al resto del Sector Público	77,137,381.81	151,884,387.87
Subsidio y Subvenciones	0.00	0.00
Ayudas Sociales	0.00	0.00
Pensiones y Jubilaciones	2,317,261.98	4,464,818.46
Transferencias a Fideicomisos, Mandatos y Contratos Análogos	0.00	0.00
Transferencias a la Seguridad Social	0.00	0.00
Donativos	5,812,704.00	11,625,408.00
Transferencias al Exterior	0.00	0.00
Participaciones	0.00	0.00
Aportaciones	0.00	0.00
Convenios	0.00	0.00
Otras Aplicaciones de Operación	0.00	0.00
	34.20	3.73
Flujos Netos de Efectivo por Actividades de Operación	\$ 876,196,467.47	\$ 897,777,561.82
Flujos de Efectivo de las Actividades de Inversión		
Origen		
Bienes Inmuebles Infraestructura y Construcciones en Proceso	0.00	104,218,437.03
Bienes Muebles	0.00	0.00
Otros Origenes de Inversión	0.00	0.00
Aplicación		
Bienes Inmuebles, Infraestructura y Construcciones en Proceso	358,926,151.82	359,638,019.90
Bienes Muebles	117,307,573.01	278,430,314.43
Otras Aplicaciones de Inversión	241,378,425.00	110,178,305.11
	240,153.81	1,029,400.37
Flujos Netos de Efectivo por Actividades de Inversión	\$ -358,926,151.82	\$ -285,419,582.87
Flujos de Efectivo de las Actividades de Financiamiento		
Origen		
Endeudamiento Neto	\$ 549,503,381.88	\$ 162,592,602.10
Interno	0.00	0.00
Externo	0.00	0.00
Otros Origenes de Financiamiento	0.00	0.00
Aplicación		
Servicios de la Deuda	549,503,381.88	162,592,602.10
Interno	768,632,974.74	755,728,319.25
Externo	0.00	0.00
Otras Aplicaciones de Financiamiento	0.00	0.00
	768,632,974.74	755,728,319.25
Flujos Netos de Efectivo por Actividades de Financiamiento	\$ -219,129,592.86	\$ -593,135,717.15
Incremento/Disminución Neta en el Efectivo y Equivalentes al Efectivo	298,140,722.80	19,222,261.80
Efectivo y Equivalentes al Efectivo al 01 de enero de 2023	684,100,738.95	664,878,477.15
Efectivo y Equivalentes al Efectivo al 30 de junio de 2023	982,241,461.75	684,100,738.95

"Bajo protesta de decir verdad declaramos que los Estados Financieros y sus Notas, son razonablemente correctos y son responsabilidad del emisor"

Mtro. Luis Enrique Rodríguez Castañeda
Auditor Externo
Reg. A.G.A.F.F. 10265

Mtra. Hanna Ingrid Salinas González
Contralora General

Dr. Octavio Castillo Acosta
Rector

L.C. Gabriela Mejía Valencia
Coordinadora de Administración y Finanzas

L.C. Leo Martínez Acosta
Director de Recursos Financieros



UNIVERSIDAD AUTÓNOMA DEL ESTADO DE HIDALGO
NOTAS A LOS ESTADOS FINANCIEROS
DEL 1° DE ENERO AL 30 DE JUNIO DEL AÑO 2023

Nota 1.- Creación

La Universidad Autónoma del Estado de Hidalgo fue decretada su autonomía el 3 de marzo de 1961.

Nota 2.- Principales Políticas y Procedimientos Contables

- A) **Contabilización.-** Esta se lleva a cabo de conformidad al procedimiento adoptado de acuerdo a las necesidades de información de la institución, lo anterior basado en lo estipulado por la Ley de Contabilidad Gubernamental y en cumplimiento con la contabilidad de Fondos en base a las disposiciones emitidas por el Programa para la normalización de la Información Administrativa y Financiera.
- B) **Inversiones en Valores.-** Valuadas al costo, o al menor del mercado.
- C) **Propiedades y Equipo.-** Registradas al valor de adquisición (histórico), agregado por una revaluación hecha en el año 1992.
- D) **Compras.-** se registran a su valor de adquisición, se excluyen los gastos que estas generan.

Nota 3.- Bienes Muebles e Inmuebles

El saldo al 30 de junio es de **\$6,312,440 (miles de pesos)**

Terrenos	\$ 432,872
Edificios no Habitacionales	2,552,985
Construcciones en Proceso Bienes Propios	1,540,980
Mobiliario y Equipo de Administración	868,555
Mobiliario y Equipo Educativo y Recreativo	399,170
Equipo e Instrumental Médico y de Laboratorio	849,892
Equipo de Transporte	113,164
Maquinaria, Otros Equipos y Herramientas	345,416
Colecciones, Obras de Arte y Objetos Valiosos	81,169
Activos Biológicos	346
Activos Intangibles	50,736
Depreciación, Deterioro y Amortización Acumulada de Bienes	922,845
Total	\$ 6,312,440



UNIVERSIDAD AUTÓNOMA DEL ESTADO DE HIDALGO
NOTAS A LOS ESTADOS FINANCIEROS
DEL 1° DE ENERO AL 30 DE JUNIO DEL AÑO 2023

Nota 4.- Patrimonio \$9,652,942 (miles de pesos)

Saldo al 30 de junio Integrado por:

Aportaciones	\$ 4,585,571
Donaciones de Capital	106,205
Resultado del Ejercicio (Ahorro/Desahorro)	779,944
Resultados de Ejercicios Anteriores	3,678,163
Revalúos	42,643
Reservas	460,416
Total	\$ 9,652,942

Nota 5.- Ingresos \$2,002,743 (miles de pesos) detallados de acuerdo al esquema de la armonización contable:

Su saldo al 30 de junio es:

Productos	\$ 107,284
Ingresos por Venta de Bines y Prestación de Servicios	182,764
Transferencias, Asignaciones, Subsidios y Subvenciones y Pensiones y Jubilaciones	1,712,695
Otros Ingresos y Beneficios Varios	0
Total	\$ 2,002,743

Nota 6.- Integración de los ingresos por fuente de financiamiento:

a) SUBSIDIO FEDERAL

El Subsidio Federal recibido a través de la Secretaria de Finanzas de Gobierno del Estado fue por la cantidad de \$931,034,529.90 el cual se detalla a continuación:

Subsidio Federal Ordinario	\$ 898,782,000.00
Subsidio Federal Especifico	22,235,766.89
Rendimientos Generados	9,181,830.77
Rendimientos Transferidos	834,932.24
Total Subsidio Federal	\$ 931,034,529.90

b) TRANSFERENCIA ESTATAL

La Transferencia Estatal recibida a través de la Secretaria de Finanzas de Gobierno del Estado fue por la cantidad de \$781,660,386.00 el cual se detalla a continuación:

Transferencia Estatal Ordinario	\$647,560,386.00
Transferencia Estatal Especifico	134,100,000.00
Total Transferencia Estatal	\$781,660,386.00



UNIVERSIDAD AUTÓNOMA DEL ESTADO DE HIDALGO
NOTAS A LOS ESTADOS FINANCIEROS
DEL 1° DE ENERO AL 30 DE JUNIO DEL AÑO 2023

c) INGRESOS PROPIOS

Los ingresos propios recaudados por esta Institución por el periodo del 1° de enero al 30 de junio de 2023 es por la cantidad de \$290,048,932.27 se detallan a continuación:

Ingresos por Venta de Bienes y Prestación de Servicios	\$ 182,764,334.05
Productos	107,284,590.47
Ingresos Financieros	6.03
Otros Ingresos y Beneficios Varios	1.72
Total Ingresos Propios	\$ 290,048,932.27
TOTAL INGRESOS	\$ 2,002,743,848.17

Nota 7.- Egresos \$1,222,799 (miles de pesos)

Su saldo al 30 de junio es:

Servicios Personales	\$ 781,221
Materiales y Suministros	71,656
Servicios Generales	188,403
Transferencias Internas y Asignaciones al Sector Público	77,137
Ayudas sociales	2,317
Donativos	5,813
Estimaciones, Depreciaciones, Deterioros, Obsolescencia y Amortizaciones	96,252
Total	\$ 1,222,799

Nota 8.- Relación de los efectos de la inflación.

Los Estados Financieros han sido preparados sobre la base de valores históricos, por lo que la información que los mismos presentan, no reconoce los efectos de la inflación, con la excepción de que el saldo que presentan las propiedades y equipo de la institución esta representado por su valor histórico y un importe adicional derivado del proceso de revaluación de la U.A.E.H. en el ejercicio 1992 (junio) calculo hecho sobre la base de índices generales de precios (Banco de México), teniendo su correspondiente **contra cuenta** en el **superávit por la revaluación (\$42,602)**, no siendo motivo de la presente revisión el cálculo del mencionado proceso.



UNIVERSIDAD AUTÓNOMA DEL ESTADO DE HIDALGO
NOTAS A LOS ESTADOS FINANCIEROS
DEL 1° DE ENERO AL 30 DE JUNIO DEL AÑO 2023

Nota 9.- Fondos de Jubilación.

El saldo de Fondos y bienes de terceros en garantía incluye los fondos de fideicomiso de jubilación Académico y Administrativo, de los cuales la institución únicamente es depositaria y no propietaria.

Lo anterior se acordó dentro de la División de Administración y Finanzas, una vez que la S.E.P. determino que la Institución debería mostrar dentro de la contabilidad los movimientos efectuados en dichos fideicomisos. Saldos al 30 de junio de 2023.

Fideicomiso Académicos	\$ 1,262,987,025.30
Fideicomiso Administrativos	298,297,359.99
T o t a l	\$ 1,561,284,385.29

Nota 10.- Sistema de Pensiones y Jubilaciones.

Como resultado de la revisión y Fiscalización Superior de la Cuenta Pública 2007 efectuado por la Auditoría Superior de la Federación a la Universidad Autónoma del Estado de Hidalgo en el resultado No. 25 observación No. 1 se adjunta la siguiente nota:

Las obligaciones a valor presente del año 2007 por concepto de Pensiones y Jubilaciones ascendieron a \$4,219,346.80 miles de pesos, de acuerdo a la "Valuación Actuarial Estandarizada de las Universidades e Instituciones de Educación Superior" del sistema de pensiones y prestaciones contingentes de la Universidad Autónoma del Estado de Hidalgo.

Nota 11.- Cuentas de orden contables.

El monto de los recursos comprometidos por la Universidad Autónoma del Estado de Hidalgo al 30 de junio de 2023 es por la cantidad de \$103,699.88 los cuales se considera serán ejercidos durante 2023.

Estas notas forman parte de los Estados Financieros.
Pachuca de Soto, Hidalgo., julio 2023.

Presupuesto de Egresos de la Federación para el Ejercicio Fiscal 2023

Artículo 37 Fracción V

Información sobre matrícula de inicio y fin de cada ciclo escolar

Abril - Junio 2023

DESTINO DE LOS RECURSOS FEDERALES QUE RECIBEN UNIVERSIDADES E INSTITUCIONES DE EDUCACIÓN MEDIA SUPERIOR Y SUPERIOR

En términos del artículo 37, fracción V, del Decreto de Presupuesto de Egresos de la Federación para el Ejercicio Fiscal 2023

Información desagregada de matrícula

La información presentada es acumulada al periodo que se reporta

Del 01 de abril al 30 de junio 2023

U. A. del Edo. de Hidalgo

CONSOLIDADO			
Nivel Educativo	Número de Alumnos		
	Primer Ingreso	Reingreso	Total
Medio Superior		19,125	19,125
Técnico Superior Universitario			0
Licenciatura	3,775	27,591	31,366
Especialidad	22	298	320
Maestría	168	329	497
Doctorado	64	265	329
Otros			0
			0
			0
			0
TOTAL	4,029	47,608	51,637

Nivel Educativo	Escuela/Facultad/Centro	Municipio	Programa/Carrera	Número de Alumnos		
				Primer Ingreso	Reingreso	Total
Medio Superior	ESCUELA SUPERIOR DE ACTOPAN	ACTOPAN	BACHILLERATO		957	957
Licenciatura	ESCUELA SUPERIOR DE ACTOPAN	ACTOPAN	LICENCIATURA EN CREACIÓN Y DESARROLLO DE EMPRESAS	15	123	138
Licenciatura	ESCUELA SUPERIOR DE ACTOPAN	ACTOPAN	LICENCIATURA EN DERECHO	80	588	668
Licenciatura	ESCUELA SUPERIOR DE ACTOPAN	ACTOPAN	LICENCIATURA EN DISEÑO GRAFICO	83	401	484
Licenciatura	ESCUELA SUPERIOR DE ACTOPAN	ACTOPAN	LICENCIATURA EN PSICOLOGIA	55	287	342
Licenciatura	ESCUELA SUPERIOR DE APAN	APAN	INGENIERIA EN BIOCIENCIAS	12	125	137
Licenciatura	ESCUELA SUPERIOR DE APAN	APAN	LICENCIATURA EN INGENIERIA ECONOMICA Y FINANCIERA	21	133	154
Licenciatura	ESCUELA SUPERIOR DE APAN	APAN	LICENCIATURA EN INGENIERIA EN NANOTECNOLOGIA	20	170	190
Licenciatura	ESCUELA SUPERIOR DE APAN	APAN	LICENCIATURA EN INGENIERIA EN TECNOLOGIA DEL FRIO		58	58
Medio Superior	ESCUELA SUPERIOR DE ATOTONILCO DE TULA	ATOTONILCO DE TULA	BACHILLERATO		418	418
Licenciatura	ESCUELA SUPERIOR DE ATOTONILCO DE TULA	ATOTONILCO DE TULA	LICENCIATURA EN PSICOLOGIA	28	255	283
Medio Superior	ESCUELA SUPERIOR DE HUEJUTLA	HUEJUTLA DE REYES	BACHILLERATO		671	671
Licenciatura	ESCUELA SUPERIOR DE HUEJUTLA	HUEJUTLA DE REYES	LICENCIATURA EN ADMINISTRACION		101	101
Licenciatura	ESCUELA SUPERIOR DE HUEJUTLA	HUEJUTLA DE REYES	LICENCIATURA EN CIENCIAS COMPUTACIONALES		15	15
Licenciatura	ESCUELA SUPERIOR DE HUEJUTLA	HUEJUTLA DE REYES	LICENCIATURA EN DERECHO	21	214	235
Licenciatura	ESCUELA SUPERIOR DE HUEJUTLA	HUEJUTLA DE REYES	LICENCIATURA EN ENFERMERIA	60	311	371
Medio Superior	ESCUELA PREPARATORIA NUMERO 7	IXMIQUILPAN	BACHILLERATO		454	454
Medio Superior	ESCUELA PREPARATORIA NUMERO 5	IXTLAHUACO	BACHILLERATO		150	150
Licenciatura	INSTITUTO DE ARTES	MINERAL DEL MONTE	LICENCIATURA EN ARTES VISUALES	51	231	282
Licenciatura	INSTITUTO DE ARTES	MINERAL DEL MONTE	LICENCIATURA EN DANZA	29	148	177
Licenciatura	INSTITUTO DE ARTES	MINERAL DEL MONTE	LICENCIATURA EN MUSICA	26	174	200
Licenciatura	INSTITUTO DE ARTES	MINERAL DEL MONTE	LICENCIATURA EN TEATRO	30	163	193

DESTINO DE LOS RECURSOS FEDERALES QUE RECIBEN UNIVERSIDADES E INSTITUCIONES DE EDUCACIÓN MEDIA SUPERIOR Y SUPERIOR

En términos del artículo 37, fracción V, del Decreto de Presupuesto de Egresos de la Federación para el Ejercicio Fiscal 2023

Información desagregada de matrícula

La información presentada es acumulada al período que se reporta

Del 01 de abril al 30 de junio 2023

U. A. del Edo. de Hidalgo						
Maestría	INSTITUTO DE ARTES	MINERAL DEL MONTE	MAESTRÍA EN PATRIMONIO CULTURAL DE MÉXICO	7	9	16
Medio Superior	ESCUELA PREPARATORIA No. CUATRO	PACHUCA DE SOTO	BACHILLERATO		1458	1458
Medio Superior	ESCUELA PREPARATORIA No. TRES	PACHUCA DE SOTO	BACHILLERATO		1618	1618
Medio Superior	ESCUELA PREPARATORIA No. UNO	PACHUCA DE SOTO	BACHILLERATO		5364	5364
Doctorado	INSTITUTO DE CIENCIAS BASICAS E INGENIERIA	PACHUCA DE SOTO	DOCTORADO EN CIENCIAS AMBIENTALES	5	32	37
Doctorado	INSTITUTO DE CIENCIAS BASICAS E INGENIERIA	PACHUCA DE SOTO	DOCTORADO EN CIENCIAS COMPUTACIONALES		2	2
Doctorado	INSTITUTO DE CIENCIAS SOCIALES Y HUMANIDADES	PACHUCA DE SOTO	DOCTORADO EN CIENCIAS DE LA EDUCACION		16	16
Doctorado	INSTITUTO DE CIENCIAS DE LA SALUD	PACHUCA DE SOTO	DOCTORADO EN CIENCIAS DE LOS ALIMENTOS Y SALUD HUMANA	3	29	32
Doctorado	INSTITUTO DE CIENCIAS BASICAS E INGENIERIA	PACHUCA DE SOTO	DOCTORADO EN CIENCIAS DE LOS MATERIALES	6	44	50
Doctorado	INSTITUTO DE CIENCIAS DE LA SALUD	PACHUCA DE SOTO	DOCTORADO EN CIENCIAS DEL COMPORTAMIENTO SALUDABLE	17	5	22
Doctorado	INSTITUTO DE CIENCIAS ECONOMICO ADMINISTRATIVA	PACHUCA DE SOTO	DOCTORADO EN CIENCIAS ECONÓMICO ADMINISTRATIVAS	3	13	16
Doctorado	INSTITUTO DE CIENCIAS BASICAS E INGENIERIA	PACHUCA DE SOTO	DOCTORADO EN CIENCIAS EN AUTOMATIZACIÓN Y CONTROL	1	8	9
Doctorado	INSTITUTO DE CIENCIAS BASICAS E INGENIERIA	PACHUCA DE SOTO	DOCTORADO EN CIENCIAS EN BIODIVERSIDAD Y CONSERVACION	2	15	17
Doctorado	INSTITUTO DE CIENCIAS BASICAS E INGENIERIA	PACHUCA DE SOTO	Doctorado en Ciencias en Ingeniería con Énfasis en Análisis y Modelación de Sistemas		6	6
Doctorado	INSTITUTO DE CIENCIAS SOCIALES Y HUMANIDADES	PACHUCA DE SOTO	DOCTORADO EN CIENCIAS SOCIALES	11	17	28
Doctorado	INSTITUTO DE CIENCIAS SOCIALES Y HUMANIDADES	PACHUCA DE SOTO	Doctorado en Estudios de Población		9	9
Doctorado	INSTITUTO DE CIENCIAS SOCIALES Y HUMANIDADES	PACHUCA DE SOTO	Doctorado en Políticas Públicas	9	24	33
Doctorado	INSTITUTO DE CIENCIAS BASICAS E INGENIERIA	PACHUCA DE SOTO	DOCTORADO EN QUIMICA	2	22	24
Especialidad	INSTITUTO DE CIENCIAS DE LA SALUD	PACHUCA DE SOTO	ESPECIALIDAD EN ANESTESIOLOGIA		36	36
Especialidad	INSTITUTO DE CIENCIAS DE LA SALUD	PACHUCA DE SOTO	ESPECIALIDAD EN CIRUGIA GENERAL		34	34
Especialidad	INSTITUTO DE CIENCIAS SOCIALES Y HUMANIDADES	PACHUCA DE SOTO	ESPECIALIDAD EN DOCENCIA	19		19
Especialidad	INSTITUTO DE CIENCIAS DE LA SALUD	PACHUCA DE SOTO	Especialidad en Enfermería Neonatal		8	8
Especialidad	INSTITUTO DE CIENCIAS DE LA SALUD	PACHUCA DE SOTO	Especialidad en Enfermería Pediátrica		4	4
Especialidad	INSTITUTO DE CIENCIAS DE LA SALUD	PACHUCA DE SOTO	ESPECIALIDAD EN GINECOLOGIA Y OBSTETRICIA		43	43
Especialidad	INSTITUTO DE CIENCIAS DE LA SALUD	PACHUCA DE SOTO	ESPECIALIDAD EN MEDICINA DE URGENCIAS		33	33
Especialidad	INSTITUTO DE CIENCIAS DE LA SALUD	PACHUCA DE SOTO	ESPECIALIDAD EN MEDICINA DEL ENFERMO EN ESTADO CRÍTICO		4	4
Especialidad	INSTITUTO DE CIENCIAS DE LA SALUD	PACHUCA DE SOTO	ESPECIALIDAD EN MEDICINA INTERNA		48	48
Especialidad	INSTITUTO DE CIENCIAS DE LA SALUD	PACHUCA DE SOTO	ESPECIALIDAD EN NEONATOLOGIA		1	1
Especialidad	INSTITUTO DE CIENCIAS DE LA SALUD	PACHUCA DE SOTO	ESPECIALIDAD EN ODONTOPEDIATRÍA	3	5	8
Especialidad	INSTITUTO DE CIENCIAS DE LA SALUD	PACHUCA DE SOTO	ESPECIALIDAD EN ORTOPEDIA		38	38
Especialidad	INSTITUTO DE CIENCIAS DE LA SALUD	PACHUCA DE SOTO	ESPECIALIDAD EN PEDIATRIA MÉDICA		44	44
Licenciatura	INSTITUTO DE CIENCIAS BASICAS E INGENIERIA	PACHUCA DE SOTO	INGENIERIA DE MATERIALES		129	129
Licenciatura	INSTITUTO DE CIENCIAS BASICAS E INGENIERIA	PACHUCA DE SOTO	INGENIERIA EN GEOLOGIA AMBIENTAL	17	313	330
Licenciatura	INSTITUTO DE CIENCIAS BASICAS E INGENIERIA	PACHUCA DE SOTO	INGENIERIA INDUSTRIAL	130	682	812
Licenciatura	INSTITUTO DE CIENCIAS BASICAS E INGENIERIA	PACHUCA DE SOTO	INGENIERIA MINERO METALURGICO	41	298	339
Licenciatura	INSTITUTO DE CIENCIAS ECONOMICO ADMINISTRATIVA	PACHUCA DE SOTO	LICENCIATURA EN ADMINISTRACION	119	740	859
Licenciatura	INSTITUTO DE CIENCIAS SOCIALES Y HUMANIDADES	PACHUCA DE SOTO	LICENCIATURA EN ANTROPOLOGÍA SOCIAL	18	39	57
Licenciatura	INSTITUTO DE CIENCIAS BASICAS E INGENIERIA	PACHUCA DE SOTO	LICENCIATURA EN ARQUITECTURA	124	738	862
Licenciatura	INSTITUTO DE CIENCIAS BASICAS E INGENIERIA	PACHUCA DE SOTO	LICENCIATURA EN BIOLOGIA	63	469	532
Licenciatura	INSTITUTO DE CIENCIAS BASICAS E INGENIERIA	PACHUCA DE SOTO	LICENCIATURA EN CIENCIAS COMPUTACIONALES	112	536	648
Licenciatura	INSTITUTO DE CIENCIAS SOCIALES Y HUMANIDADES	PACHUCA DE SOTO	LICENCIATURA EN CIENCIAS EN EDUCACION	40	383	403
Licenciatura	INSTITUTO DE CIENCIAS SOCIALES Y HUMANIDADES	PACHUCA DE SOTO	LICENCIATURA EN CIENCIAS POLITICAS Y ADMINISTRACION PUBLICA	70	385	455

DESTINO DE LOS RECURSOS FEDERALES QUE RECIBEN UNIVERSIDADES E INSTITUCIONES DE EDUCACIÓN MEDIA SUPERIOR Y SUPERIOR

En términos del artículo 37, fracción V, del Decreto de Presupuesto de Egresos de la Federación para el Ejercicio Fiscal 2023

Información desagregada de matrícula

La información presentada es acumulada al periodo que se reporta

Del 01 de abril al 30 de junio 2023

U. A. del Edo. de Hidalgo						
Licenciatura	INSTITUTO DE CIENCIAS DE LA SALUD	PACHUCA DE SOTO	LICENCIATURA EN CIRUJANO DENTISTA	107	808	915
Licenciatura	INSTITUTO DE CIENCIAS ECONOMICO ADMINISTRATIVA	PACHUCA DE SOTO	LICENCIATURA EN COMERCIO EXTERIOR	117	803	920
Licenciatura	INSTITUTO DE CIENCIAS SOCIALES Y HUMANIDADES	PACHUCA DE SOTO	LICENCIATURA EN COMUNICACION	81	504	585
Licenciatura	INSTITUTO DE CIENCIAS ECONOMICO ADMINISTRATIVA	PACHUCA DE SOTO	LICENCIATURA EN CONTADURIA	123	744	867
Licenciatura	INSTITUTO DE CIENCIAS SOCIALES Y HUMANIDADES	PACHUCA DE SOTO	LICENCIATURA EN DERECHO	82	557	639
Licenciatura	INSTITUTO DE CIENCIAS ECONOMICO ADMINISTRATIVA	PACHUCA DE SOTO	LICENCIATURA EN ECONOMIA		203	203
Licenciatura	INSTITUTO DE CIENCIAS DE LA SALUD	PACHUCA DE SOTO	LICENCIATURA EN ENFERMERIA	161	998	1159
Licenciatura	INSTITUTO DE CIENCIAS SOCIALES Y HUMANIDADES	PACHUCA DE SOTO	LICENCIATURA EN ENSEÑANZA DE LA LENGUA INGLESA	33	204	237
Licenciatura	INSTITUTO DE CIENCIAS DE LA SALUD	PACHUCA DE SOTO	LICENCIATURA EN FARMACIA	48	401	449
Licenciatura	INSTITUTO DE CIENCIAS BASICAS E INGENIERIA	PACHUCA DE SOTO	LICENCIATURA EN FISICA Y TECNOLOGIA AVANZADA		136	136
Licenciatura	INSTITUTO DE CIENCIAS ECONOMICO ADMINISTRATIVA	PACHUCA DE SOTO	LICENCIATURA EN GASTRONOMIA	117	734	851
Licenciatura	INSTITUTO DE CIENCIAS DE LA SALUD	PACHUCA DE SOTO	LICENCIATURA EN GERONTOLOGIA	40	266	306
Licenciatura	INSTITUTO DE CIENCIAS SOCIALES Y HUMANIDADES	PACHUCA DE SOTO	LICENCIATURA EN HISTORIA		75	75
Licenciatura	INSTITUTO DE CIENCIAS BASICAS E INGENIERIA	PACHUCA DE SOTO	LICENCIATURA EN INGENIERIA CIVIL	139	676	815
Licenciatura	INSTITUTO DE CIENCIAS BASICAS E INGENIERIA	PACHUCA DE SOTO	LICENCIATURA EN INGENIERIA EN ELECTRONICA		263	263
Licenciatura	INSTITUTO DE CIENCIAS BASICAS E INGENIERIA	PACHUCA DE SOTO	Licenciatura en Ingeniería en Telecomunicaciones	31	247	278
Licenciatura	INSTITUTO DE CIENCIAS SOCIALES Y HUMANIDADES	PACHUCA DE SOTO	Licenciatura en Innovación y Tecnología Educativa	12	41	53
Licenciatura	INSTITUTO DE CIENCIAS BASICAS E INGENIERIA	PACHUCA DE SOTO	LICENCIATURA EN MATEMATICAS APLICADAS		132	132
Licenciatura	INSTITUTO DE CIENCIAS ECONOMICO ADMINISTRATIVA	PACHUCA DE SOTO	LICENCIATURA EN MERCADOTECNIA	120	819	939
Licenciatura	INSTITUTO DE CIENCIAS ECONOMICO ADMINISTRATIVA	PACHUCA DE SOTO	LICENCIATURA EN MERCADOTECNIA MODALIDAD VIRTUAL		163	163
Licenciatura	INSTITUTO DE CIENCIAS DE LA SALUD	PACHUCA DE SOTO	LICENCIATURA EN NUTRICION	105	734	839
Licenciatura	INSTITUTO DE CIENCIAS SOCIALES Y HUMANIDADES	PACHUCA DE SOTO	Licenciatura en Planeación y Desarrollo Regional		70	70
Licenciatura	INSTITUTO DE CIENCIAS DE LA SALUD	PACHUCA DE SOTO	LICENCIATURA EN PSICOLOGIA	154	1008	1162
Licenciatura	INSTITUTO DE CIENCIAS BASICAS E INGENIERIA	PACHUCA DE SOTO	LICENCIATURA EN QUIMICA	67	431	498
Licenciatura	INSTITUTO DE CIENCIAS BASICAS E INGENIERIA	PACHUCA DE SOTO	LICENCIATURA EN QUIMICA EN ALIMENTOS	24	276	300
Licenciatura	INSTITUTO DE CIENCIAS SOCIALES Y HUMANIDADES	PACHUCA DE SOTO	LICENCIATURA EN TRABAJO SOCIAL	30	263	293
Licenciatura	INSTITUTO DE CIENCIAS ECONOMICO ADMINISTRATIVA	PACHUCA DE SOTO	LICENCIATURA EN TURISMO	93	590	683
Maestría	INSTITUTO DE CIENCIAS ECONOMICO ADMINISTRATIVA	PACHUCA DE SOTO	MAESTRIA EN ADMINISTRACION		27	27
Maestría	INSTITUTO DE CIENCIAS ECONOMICO ADMINISTRATIVA	PACHUCA DE SOTO	MAESTRIA EN AUDITORIA		4	4
Maestría	INSTITUTO DE CIENCIAS DE LA SALUD	PACHUCA DE SOTO	MAESTRIA EN CIENCIAS BIOMEDICAS Y DE LA SALUD		19	19
Maestría	INSTITUTO DE CIENCIAS DE LA SALUD	PACHUCA DE SOTO	MAESTRIA EN CIENCIAS DE LA SALUD CON ÉNFASIS EN SALUD PÚBLICA E INVESTIGACIÓN CLÍNICA		38	38
Maestría	INSTITUTO DE CIENCIAS BASICAS E INGENIERIA	PACHUCA DE SOTO	MAESTRIA EN CIENCIAS DE LOS MATERIALES	9	15	24
Maestría	INSTITUTO DE CIENCIAS BASICAS E INGENIERIA	PACHUCA DE SOTO	MAESTRIA EN CIENCIAS EN AUTOMATIZACION Y CONTROL		7	7
Maestría	INSTITUTO DE CIENCIAS BASICAS E INGENIERIA	PACHUCA DE SOTO	MAESTRIA EN CIENCIAS EN BIODIVERSIDAD Y CONSERVACION	4	15	19
Maestría	INSTITUTO DE CIENCIAS BASICAS E INGENIERIA	PACHUCA DE SOTO	Maestría en Ciencias en Computación Avanzada y Electrónica		5	5
Maestría	INSTITUTO DE CIENCIAS SOCIALES Y HUMANIDADES	PACHUCA DE SOTO	MAESTRIA EN CIENCIAS EN EDUCACION		17	17
Maestría	INSTITUTO DE CIENCIAS BASICAS E INGENIERIA	PACHUCA DE SOTO	MAESTRIA EN CIENCIAS EN INGENIERIA INDUSTRIAL	4	3	7
Maestría	INSTITUTO DE CIENCIAS BASICAS E INGENIERIA	PACHUCA DE SOTO	MAESTRIA EN CIENCIAS EN MATEMÁTICAS Y SU DIDÁCTICA	6	11	17
Maestría	INSTITUTO DE CIENCIAS SOCIALES Y HUMANIDADES	PACHUCA DE SOTO	MAESTRIA EN CIENCIAS SOCIALES	7	9	16
Maestría	INSTITUTO DE CIENCIAS SOCIALES Y HUMANIDADES	PACHUCA DE SOTO	MAESTRIA EN DERECHO PENAL	27	13	40
Maestría	INSTITUTO DE CIENCIAS SOCIALES Y HUMANIDADES	PACHUCA DE SOTO	MAESTRIA EN ESTUDIOS DE POBLACION	15		15
Maestría	INSTITUTO DE CIENCIAS ECONOMICO ADMINISTRATIVA	PACHUCA DE SOTO	Maestría en Estudios Económicos		3	3

DESTINO DE LOS RECURSOS FEDERALES QUE RECIBEN UNIVERSIDADES E INSTITUCIONES DE EDUCACIÓN MEDIA SUPERIOR Y SUPERIOR

En términos del artículo 37, fracción V, del Decreto de Presupuesto de Egresos de la Federación para el Ejercicio Fiscal 2023

Información desagregada de matrícula

La información presentada es acumulada al periodo que se reporta

Del 01 de abril al 30 de junio 2023

U. A. del Edo. de Hidalgo						
Maestría	INSTITUTO DE CIENCIAS DE LA SALUD	PACHUCA DE SOTO	Maestría en Farmacia Clínica	6	6	12
Maestría	INSTITUTO DE CIENCIAS BASICAS E INGENIERIA	PACHUCA DE SOTO	Maestría en Gestión Ambiental	8	9	17
Maestría	INSTITUTO DE CIENCIAS ECONOMICO ADMINISTRATIVA	PACHUCA DE SOTO	Maestría en Gestión Fiscal	8	5	13
Maestría	INSTITUTO DE CIENCIAS SOCIALES Y HUMANIDADES	PACHUCA DE SOTO	MAESTRIA EN GOBIERNO Y GESTIÓN LOCAL		11	11
Maestría	INSTITUTO DE CIENCIAS SOCIALES Y HUMANIDADES	PACHUCA DE SOTO	Maestría en Historia	4		4
Maestría	INSTITUTO DE CIENCIAS BASICAS E INGENIERIA	PACHUCA DE SOTO	Maestría en Internet de las Cosas	7	8	15
Maestría	INSTITUTO DE CIENCIAS BASICAS E INGENIERIA	PACHUCA DE SOTO	Maestría en Matemáticas	4	7	11
Maestría	INSTITUTO DE CIENCIAS DE LA SALUD	PACHUCA DE SOTO	Maestría en Nutrición Clínica	5	11	16
Maestría	INSTITUTO DE CIENCIAS BASICAS E INGENIERIA	PACHUCA DE SOTO	MAESTRIA EN QUIMICA	3	19	22
Maestría	SISTEMA DE UNIVERSIDAD VIRTUAL	PACHUCA DE SOTO	MAESTRIA EN TECNOLOGÍA EDUCATIVA	6	1	7
Maestría	INSTITUTO DE CIENCIAS BASICAS E INGENIERIA	PACHUCA DE SOTO	Maestría en Tecnologías de la Información para la Educación	3	4	7
Maestría	INSTITUTO DE CIENCIAS DE LA SALUD	PACHUCA DE SOTO	Maestría Psicología de la Salud	10	10	20
Licenciatura	INSTITUTO DE CIENCIAS DE LA SALUD	PACHUCA DE SOTO	MEDICO CIRUJANO	316	2628	2944
Licenciatura	INSTITUTO DE CIENCIAS SOCIALES Y HUMANIDADES	PACHUCA DE SOTO	LICENCIATURA EN SOCIOLOGIA		74	74
Medio Superior	ESCUELA SUPERIOR DE CIUDAD SAHAGÚN	SAHAGUN	BACHILLERATO		959	959
Licenciatura	ESCUELA SUPERIOR DE CIUDAD SAHAGÚN	SAHAGUN	INGENIERIA INDUSTRIAL	22	270	292
Licenciatura	ESCUELA SUPERIOR DE CIUDAD SAHAGÚN	SAHAGUN	LICENCIATURA EN CONTADURIA	24	221	245
Licenciatura	ESCUELA SUPERIOR DE CIUDAD SAHAGÚN	SAHAGUN	LICENCIATURA EN INGENIERÍA MECÁNICA	10	195	205
Medio Superior	ESCUELA SUPERIOR DE TEPEJI DEL RIO	TEPEJI DEL RIO	BACHILLERATO		840	840
Licenciatura	ESCUELA SUPERIOR DE TEPEJI DEL RIO	TEPEJI DEL RIO	INGENIERIA INDUSTRIAL	25	185	210
Licenciatura	ESCUELA SUPERIOR DE TEPEJI DEL RIO	TEPEJI DEL RIO	LICENCIATURA EN ADMINISTRACION	28	154	182
Medio Superior	ESCUELA SUPERIOR DE TIZAYUCA	TIZAYUCA	BACHILLERATO		1203	1203
Licenciatura	ESCUELA SUPERIOR DE TIZAYUCA	TIZAYUCA	Licenciatura en Ingeniería en Automatización Industrial	15	105	120
Licenciatura	ESCUELA SUPERIOR DE TIZAYUCA	TIZAYUCA	Licenciatura en Tecnologías de la Información	21	95	116
Licenciatura	ESCUELA SUPERIOR DE TIZAYUCA	TIZAYUCA	LICENCIATURA EN TURISMO	30	266	296
Maestría	ESCUELA SUPERIOR DE TIZAYUCA	TIZAYUCA	Maestría en Gestión y Desarrollo de Nuevas Tecnologías	11	11	22
Medio Superior	ESCUELA SUPERIOR DE TLAHUELILPAN	TLAHUELILPAN	BACHILLERATO		979	979
Licenciatura	ESCUELA SUPERIOR DE TLAHUELILPAN	TLAHUELILPAN	LICENCIATURA EN ADMINISTRACION	23	261	284
Licenciatura	ESCUELA SUPERIOR DE TLAHUELILPAN	TLAHUELILPAN	LICENCIATURA EN ENFERMERIA	70	591	661
Licenciatura	ESCUELA SUPERIOR DE TLAHUELILPAN	TLAHUELILPAN	Licenciatura en Ingeniería de Software		106	106
Medio Superior	ESCUELA PREPARATORIA NUMERO 6	TLAXCOAPAN	BACHILLERATO		316	316
Medio Superior	ESCUELA PREPARATORIA No. DOS	TULANCINGO DE BRAVO	BACHILLERATO		3401	3401
Doctorado	INSTITUTO DE CIENCIAS AGROPECUARIAS	TULANCINGO DE BRAVO	Doctorado en Ciencias Agropecuarias	5	23	28
Licenciatura	INSTITUTO DE CIENCIAS AGROPECUARIAS	TULANCINGO DE BRAVO	INGENIERIA AGROINDUSTRIAL	15	127	142
Licenciatura	INSTITUTO DE CIENCIAS AGROPECUARIAS	TULANCINGO DE BRAVO	INGENIERÍA EN AGRONOMÍA PARA LA PRODUCCIÓN SUSTENTABLE	41	326	367
Licenciatura	INSTITUTO DE CIENCIAS AGROPECUARIAS	TULANCINGO DE BRAVO	INGENIERIA EN ALIMENTOS	21	182	203
Licenciatura	INSTITUTO DE CIENCIAS AGROPECUARIAS	TULANCINGO DE BRAVO	INGENIERIA FORESTAL	14	98	112
Licenciatura	INSTITUTO DE CIENCIAS AGROPECUARIAS	TULANCINGO DE BRAVO	Licenciatura en Alimentación Sustentable	11	55	66
Licenciatura	INSTITUTO DE CIENCIAS AGROPECUARIAS	TULANCINGO DE BRAVO	Licenciatura en Gestión de Negocios Agropecuarios		67	67
Licenciatura	INSTITUTO DE CIENCIAS AGROPECUARIAS	TULANCINGO DE BRAVO	Licenciatura en Ingeniería en Biotecnología	40	143	183
Licenciatura	INSTITUTO DE CIENCIAS AGROPECUARIAS	TULANCINGO DE BRAVO	LICENCIATURA EN MEDICINA VETERINARIA Y ZOOTECNIA	79	829	908
Maestría	INSTITUTO DE CIENCIAS AGROPECUARIAS	TULANCINGO DE BRAVO	MAESTRIA EN ALIMENTOS		23	23

DESTINO DE LOS RECURSOS FEDERALES QUE RECIBEN UNIVERSIDADES E INSTITUCIONES DE EDUCACIÓN MEDIA SUPERIOR Y SUPERIOR

En términos del artículo 37, fracción V, del Decreto de Presupuesto de Egresos de la Federación para el Ejercicio Fiscal 2023

Información desagregada de matrícula

La información presentada es acumulada al periodo que se reporta

Del 01 de abril al 30 de junio 2023

U. A. del Edo. de Hidalgo						
Maestría	INSTITUTO DE CIENCIAS AGROPECUARIAS	TULANCINGO DE BRAVO	Maestría en Ciencias y Tecnología Agrícola y Forestal Sustentable	5	9	14
Maestría	INSTITUTO DE CIENCIAS AGROPECUARIAS	TULANCINGO DE BRAVO	Maestría en Ciencias Zootécnicas y Salud Animal	9		9
Medio Superior	ESCUELA SUPERIOR DE ZIMAPAN	ZIMAPAN DE ZAVALA	BACHILLERATO		337	337
Licenciatura	ESCUELA SUPERIOR DE ZIMAPAN	ZIMAPAN DE ZAVALA	LICENCIATURA EN CONTADURIA		86	86
Licenciatura	ESCUELA SUPERIOR DE ZIMAPAN	ZIMAPAN DE ZAVALA	LICENCIATURA EN DERECHO	21	133	154
Licenciatura	ESCUELA SUPERIOR DE ZIMAPAN	ZIMAPAN DE ZAVALA	Licenciatura en Ingeniería en Procesamiento de Recursos Minerales		59	59
TOTAL				4,029	47,608	51,637



Mtra. Ojky del Rocío Islas Maldonado
Directora de Administración Escolar

