



UNIVERSIDAD AUTÓNOMA DEL ESTADO DE HIDALGO

Rectoría

Office of the President

Oficio No. 642/2023

Dra. Carmen Enedina Rodríguez Armenta
Directora General de Educación Superior Universitaria e Intercultural
Subsecretaría de Educación Superior
Presente

Distinguida Doctora:

En atención a su oficio número 511/2023-0674-14 relacionado con el Artículo 37 Fracciones I, II, III, IV y V del Presupuesto de Egresos de la Federación para el Ejercicio Fiscal 2023, informo a usted que se ha cargado en el *Sistema de Gestión U006* la información correspondiente al **tercer trimestre 2023**.

Sin otro particular por el momento, me es propicia la oportunidad para reiterarle mi más distinguida consideración y respeto.

Atentamente

“Amor, Orden y Progreso”

Pachuca de Soto, Hgo., 06 de octubre de 2023

Dr. Octavio Castillo Acosta

Rector



c.c.p.-Archivo.
OCA/GMV/mgrl

Torres de Rectoría, 7° Piso,
Carretera Pachuca-Actopan, km.4.5,
Col. Campo de Tiro
Pachuca de Soto, Hidalgo; México. C.P. 42039
Teléfono: 771 71 72000 ext. 2701 y 2931
rectoria@uaeh.edu.mx



www.uaeh.edu.mx



Artículo 37
Fracciones I, II, III, IV, y V

Tercer Trimestre 2023



Presupuesto de Egresos de la Federación para el Ejercicio Fiscal 2023

Artículo 37 Fracción I

Programas y cumplimiento de metas

Julio - Septiembre 2023

DESTINO DE LOS RECURSOS FEDERALES QUE RECIBEN UNIVERSIDADES E INSTITUCIONES DE EDUCACIÓN MEDIA SUPERIOR Y SUPERIOR

En términos del artículo 37, fracción I del Decreto de Presupuesto de Egresos de la Federación para el Ejercicio Fiscal 2023

Programas y cumplimiento de metas

La información presentada es acumulada al periodo que se reporta

Enero- Diciembre 2023

Fracción I

Nombre de la Universidad	Programas PEF/2023	U N I V E R S I D A D E S	PRIMER TRIMESTRE DEL 2023			NOTA	SEGUNDO TRIMESTRE DEL 2023			NOTA	TERCER TRIMESTRE DEL 2023			NOTA	CUARTO TRIMESTRE DEL 2023			NOTA
			LOS PROGRAMAS A LOS QUE SE DESTINEN LOS RECURSOS FEDERALES (MILES DE PESOS)				LOS PROGRAMAS A LOS QUE SE DESTINEN LOS RECURSOS FEDERALES (MILES DE PESOS)				LOS PROGRAMAS A LOS QUE SE DESTINEN LOS RECURSOS FEDERALES (MILES DE PESOS)				LOS PROGRAMAS A LOS QUE SE DESTINEN LOS RECURSOS FEDERALES (MILES DE PESOS)			
			Enero	Febrero	Marzo		Abril	Mayo	Junio		Julio	Agosto	Septiembre		Octubre	Noviembre	Diciembre	
U N I V E R S I D A D E S d e E d o c i o n e s H i d r o l o g i c a	SUBSIDIOS FEDERALES PARA ORGANISMOS DESCENTRALIZADOS ESTATALES U006	A	0.00	223,829.00	407,659.00		599,010.00	698,737.00	898,782.00		1,048,660.00	1,148,387.00	1,232,087.00		1,232,087.00	1,232,087.00	1,232,087.00	
		R/M	0.00	223,829.00	183,830.00		191,351.00	99,727.00	200,045.00		149,878.00	99,727.00	83,700.00		0.00	0.00	0.00	0.00
	PROGRAMA PARA EL DESARROLLO PROFESIONAL DOCENTE (PRODEP) S247	A	0.00	0.00	0.00		573.48	573.48	573.48		573.48	573.48	573.48		573.48	573.48	573.48	
		R/M	0.00	0.00	0.00		573.48	0.00	0.00		0.00	0.00	0.00		0.00	0.00	0.00	
	EXTRAORDINARIO U006	A	0.00	0.00	0.00		0.00	0.00	0.00		400.00	400.00	400.00		400.00	400.00	400.00	
		R/M	0.00	0.00	0.00		0.00	0.00	0.00		400.00	0.00	0.00		0.00	0.00	0.00	
	AAA	A	0.00	0.00	0.00		0.00	0.00	0.00		0.00	0.00	0.00		0.00	0.00	0.00	
		R/M	0.00	0.00	0.00		0.00	0.00	0.00		0.00	0.00	0.00		0.00	0.00	0.00	
BBB	A	0.00	0.00	0.00		0.00	0.00	0.00		0.00	0.00	0.00		0.00	0.00	0.00		
	R/M	0.00	0.00	0.00		0.00	0.00	0.00		0.00	0.00	0.00		0.00	0.00	0.00		
CCC	A	0.00	0.00	0.00		0.00	0.00	0.00		0.00	0.00	0.00		0.00	0.00	0.00		
	R/M	0.00	0.00	0.00		0.00	0.00	0.00		0.00	0.00	0.00		0.00	0.00	0.00		
	A	0.00	0.00	0.00		0.00	0.00	0.00		0.00	0.00	0.00		0.00	0.00	0.00		
	R/M	0.00	0.00	0.00		0.00	0.00	0.00		0.00	0.00	0.00		0.00	0.00	0.00		
SUMA DEL MES			0.00	223,829.00	183,830.00		191,924.48	99,727.00	200,045.00		150,278.00	99,727.00	83,700.00		0.00	0.00	0.00	
SUMAS ACUMULADAS			0.00	223,829.00	407,659.00		599,583.48	699,310.48	899,355.48		1,049,633.48	1,149,360.48	1,233,060.48		1,233,060.48	1,233,060.48	1,233,060.48	
ACUMULADO DEL TRIMESTRE					407,659.00			491,696.48				333,705.00				0.00		

L.C. Gabriela Mejía Valencia
Coordinadora de Administración y Finanzas

Edgar Martínez Torres
Director General de Planeación

Dr. Octavio Castillo Acosta
Rector

RECURSOS FEDERALES QUE SE RECIBIERON INCLUYENDO SUBSIDIOS EXTRAORDINARIOS, DANDO CUMPLIMIENTO AL ARTÍCULO 37 DEL PRESUPUESTO DE EGRESOS DE LA FEDERACIÓN PARA 2023, DEBERÁ PRESENTARSE EN LAS FRACCIONES I, II Y III. EL ÓRGANO DE CONTROL INTERNO DE LA INSTITUCIÓN SERÁ EL RESPONSABLE DE VALIDAR LA INFORMACIÓN PRESENTADA AL C. RECTOR(A) DE LOS RECURSOS MINISTRADOS EN EL PRESENTE EJERCICIO.

A "Acumulado"

R/M = Recursos Federales Mensuales (Subsidios Ordinarios y Extraordinarios 2023)

Presupuesto de Egresos de la Federación para el Ejercicio Fiscal 2023

Artículo 37 Fracción II

Costo de la plantilla del personal

Julio - Septiembre 2023

DESTINO DE LOS RECURSOS FEDERALES QUE RECIBEN UNIVERSIDADES E INSTITUCIONES DE EDUCACIÓN MEDIA SUPERIOR Y SUPERIOR

En términos del artículo 37, fracción II del Decreto de Presupuesto de Egresos de la Federación para el Ejercicio Fiscal 2023

Costo de la plantilla de personal

La información presentada es acumulada al periodo que se reporta

Periodo del 01 de julio al 30 de septiembre de 2023

Fracción II														TERCER TRIMESTRE 2023			
Universidad / Institución	Estructura de la Plantilla (Desagregada)																
	Categoría	Tipo de personal	Costo unitario bruto (pesos)			Número de plazas			Responsabilidad laboral	Ubicación	Costo total de la plantilla (Pesos)						
			Julio	Agosto	Septiembre	Julio	Agosto	Septiembre			Julio	Agosto	Septiembre	Acumulado Jul. a sept.			
U. A. del Edo. de Hidalgo	ADMINISTRATIVO	ADMINISTRATIVO	66712.33	46440.58	46440.58	10	10	10	APOYO INSTITUCIONAL	PACHUCA DE SOTO, HGO.	75,162	67,741	53,519	196,422			
RECTORIA	ACADEMICO	ACADEMICO	59664.22	46774.87	33839.52	6	5	4	ACADEMICO	PACHUCA DE SOTO, HGO.	67,221	67,354	38,997	173,572			
RECTORIA	MANDOS MEDIOS Y SUP.	MANDOS MEDIOS Y SUP.	462167.43	293975.93	306081.39	13	14	15	MANDOS MEDIOS Y SUP.	PACHUCA DE SOTO, HGO.	520,706	428,813	352,846	1,302,365			
RECTORIA	MANDOS MEDIOS Y SUP.	MANDOS MEDIOS Y SUP.	141829.47	76073.78	76073.78	6	6	6	MANDOS MEDIOS Y SUP.	PACHUCA DE SOTO, HGO.	159,794	110,966	87,668	358,428			
UNIDAD DE TRANSF.	ADMINISTRATIVO	ADMINISTRATIVO	98321.23	97487.76		25	23	23	APOYO INSTITUCIONAL	MRAL. DE LA REFORMA, HGO.	150,405	143,418	112,346	406,169			
PATRONATO	ACADEMICO	ACADEMICO	58440.46	57376.96	57376.96	4	4	4	ACADEMICO	MRAL. DE LA REFORMA, HGO.	65,843	83,694	66,122	215,658			
PATRONATO	MANDOS MEDIOS Y SUP.	MANDOS MEDIOS Y SUP.	4611.55	44204.6	44204.6	4	4	4	MANDOS MEDIOS Y SUP.	MRAL. DE LA REFORMA, HGO.	51,952	64,480	50,942	167,374			
PATRONATO	ADMINISTRATIVO	ADMINISTRATIVO	69676.76	48121.78	48121.78	8	8	8	MANDOS MEDIOS Y SUP.	PACHUCA DE SOTO, HGO.	78,502	70,194	55,456	204,152			
COORD.DE ADMON.	ACADEMICO	ACADEMICO	177293.87	119202.76	119233.46	14	14	14	APOYO INSTITUCIONAL	PACHUCA DE SOTO, HGO.	199,750	173,612	137,406	510,767			
COORD.DE ADMON.	MANDOS MEDIOS Y SUP.	MANDOS MEDIOS Y SUP.	287775.82	206486.32	183974.52	12	12	10	MANDOS MEDIOS Y SUP.	PACHUCA DE SOTO, HGO.	324,226	301,995	212,014	837,434			
COORD.DE ADMON.	ADMINISTRATIVO	ADMINISTRATIVO	407537.83	32253.79	30192.84	59	56	53	APOYO INSTITUCIONAL	PACHUCA DE SOTO, HGO.	459,157	468,602	347,927	1,275,686			
DIR.ADMINISTRA.PE	ACADEMICO	ACADEMICO	452281.8	41681.13	420337.76	46	51	54	ACADEMICO	PACHUCA DE SOTO, HGO.	509,568	593,312	483,243	1,586,123			
DIR.ADMINISTRA.PE	MANDOS MEDIOS Y SUP.	MANDOS MEDIOS Y SUP.	534981.46	387003.78	395485.55	24	25	27	MANDOS MEDIOS Y SUP.	PACHUCA DE SOTO, HGO.	602,743	564,510	455,761	1,623,013			
DIR.ADMINISTRA.PE	PRODEP	PRODEP	0.00	0.00	5,514.30	0	0	1	ACADEMICO	PACHUCA DE SOTO, HGO.	0	0	6,355	6,355			
DIR.ADMINISTRA.PE	ADMINISTRATIVO	ADMINISTRATIVO	27794.24	216201	223464.22	45	45	47	APOYO INSTITUCIONAL	PACHUCA DE SOTO, HGO.	306,220	315,365	257,522	879,107			
DIR.RECURSOS FIN.	ACADEMICO	ACADEMICO	112,358	102,672	107,953	11	14	15	ACADEMICO	PACHUCA DE SOTO, HGO.	126,589	149,765	124,406	400,759			
DIR.RECURSOS FIN.	MANDOS MEDIOS Y SUP.	MANDOS MEDIOS Y SUP.	135,913.21	113,937.78	113,937.78	8	8	8	MANDOS MEDIOS Y SUP.	PACHUCA DE SOTO, HGO.	153,128	166,197	131,303	450,628			
DIR.RECURSOS FIN.	ADMINISTRATIVO	ADMINISTRATIVO	221935.64	183303.32	180795.5	40	41	41	APOYO INSTITUCIONAL	MRAL. DE LA REFORMA, HGO.	250,046	267,378	207,636	725,061			
DIRECCION DE TRAI	MANDOS MEDIOS Y SUP.	MANDOS MEDIOS Y SUP.	57,462	32,447	32,447	2	2	2	MANDOS MEDIOS Y SUP.	MRAL. DE LA REFORMA, HGO.	64,763	47,330	37,392	149,485			
DIRECCION DE TRAI	ADMINISTRATIVO	ADMINISTRATIVO	207,497.78	207,730.35	203,913.30	40	43	43	APOYO INSTITUCIONAL	PACHUCA DE SOTO, HGO.	233,780	303,009	234,992	771,781			
DIR.REC.MAT.ADQ.A	ACADEMICO	ACADEMICO	199038.41	119131.92	119131.92	12	12	12	ACADEMICO	PACHUCA DE SOTO, HGO.	179,182	173,774	137,289	490,245			
DIR.REC.MAT.ADQ.A	MANDOS MEDIOS Y SUP.	MANDOS MEDIOS Y SUP.	238,240	167,851	176,387	11	13	14	MANDOS MEDIOS Y SUP.	PACHUCA DE SOTO, HGO.	298,416	244,838	203,270	746,524			
DIR.REC.MAT.ADQ.A	ADMINISTRATIVO	ADMINISTRATIVO	23,795.07	22,824.24	22,824.24	4	4	4	APOYO INSTITUCIONAL	PACHUCA DE SOTO, HGO.	26,809	33,293	26,303	86,405			
DIRECCION DE BEC.	ACADEMICO	ACADEMICO	18992.44	11064.28	11064.28	2	2	2	ACADEMICO	PACHUCA DE SOTO, HGO.	21,398	16,139	12,751	50,288			
DIRECCION DE BEC.	MANDOS MEDIOS Y SUP.	MANDOS MEDIOS Y SUP.	175,128	108,107	108,107	7	7	7	MANDOS MEDIOS Y SUP.	PACHUCA DE SOTO, HGO.	197,310	157,693	124,584	479,586			
DIRECCION DE BEC.	ADMINISTRATIVO	ADMINISTRATIVO	128,196.57	131,521.44	137,340.99	26	27	28	APOYO INSTITUCIONAL	PACHUCA DE SOTO, HGO.	144,434	192,429	158,273	495,136			
DIR. CONTROL PREI	ACADEMICO	ACADEMICO	56157.76	45437.92	45437.92	6	6	6	ACADEMICO	PACHUCA DE SOTO, HGO.	63,271	66,279	52,363	181,913			
DIR. CONTROL PREI	MANDOS MEDIOS Y SUP.	MANDOS MEDIOS Y SUP.	136,706	107,888	107,888	10	8	8	MANDOS MEDIOS Y SUP.	PACHUCA DE SOTO, HGO.	154,021	157,373	124,331	435,726			
DIR. CONTROL PREI	ACADEMICO	ACADEMICO	22,714.66	27,500.04	21,487.04	3	4	4	ACADEMICO	PACHUCA DE SOTO, HGO.	25,592	40,113	24,762	90,467			
DIR. DE TESORERIA	MANDOS MEDIOS Y SUP.	MANDOS MEDIOS Y SUP.	49653.34	49653.34	49653.34	2	2	2	MANDOS MEDIOS Y SUP.	PACHUCA DE SOTO, HGO.	59,942	72,428	57,221	189,591			
DIR. DE TESORERIA	ADMINISTRATIVO	ADMINISTRATIVO	14,781	11,138	10,506	2	2	2	APOYO INSTITUCIONAL	PACHUCA DE SOTO, HGO.	16,653	16,247	12,107	45,007			
DIR.AHORRO PARA	ACADEMICO	ACADEMICO	58,458.21	44,564.27	39,690.36	8	7	6	ACADEMICO	PACHUCA DE SOTO, HGO.	65,863	65,004	45,740	176,607			
DIR.AHORRO PARA	MANDOS MEDIOS Y SUP.	MANDOS MEDIOS Y SUP.	48075.58	55331.68	62718.44	4	5	6	MANDOS MEDIOS Y SUP.	PACHUCA DE SOTO, HGO.	54,165	80,710	72,277	207,153			
DIR.AHORRO PARA	ACADEMICO	ACADEMICO	29,530	29,530	29,530	2	2	2	ACADEMICO	MRAL. DE LA REFORMA, HGO.	33,271	43,075	34,031	110,376			
UNIDAD ASUNTOS J	MANDOS MEDIOS Y SUP.	MANDOS MEDIOS Y SUP.	22,180.64	20,039.54	20,039.54	2	2	2	MANDOS MEDIOS Y SUP.	MRAL. DE LA REFORMA, HGO.	24,990	29,231	23,094	77,315			
UNIDAD ASUNTOS J	ADMINISTRATIVO	ADMINISTRATIVO	195770.07	178838.71	161327.48	32	38	33	APOYO INSTITUCIONAL	MRAL. DE LA REFORMA, HGO.	220,566	260,866	185,915	667,348			
U. GEST. ENT. ECON.	ACADEMICO	ACADEMICO	67,060	44,308	33,898	8	6	4	ACADEMICO	MRAL. DE LA REFORMA, HGO.	75,554	67,256	39,065	181,874			
U. GEST. ENT. ECON.	MANDOS MEDIOS Y SUP.	MANDOS MEDIOS Y SUP.	381,410.70	241,602.42	252,641.53	21	21	21	MANDOS MEDIOS Y SUP.	MRAL. DE LA REFORMA, HGO.	429,720	352,417	291,146	1,073,284			
U. GEST. ENT. ECON.	PROFESORES POR ASIC.	PROFESORES POR ASIC.	951	0	0	1	0	0	PROFESORES POR ASIC.	MRAL. DE LA REFORMA, HGO.	1,071	0	0	1,071			
U. GEST. ENT. ECON.	ADMINISTRATIVO	ADMINISTRATIVO	126,473	105,601	104,449	23	24	24	APOYO INSTITUCIONAL	PACHUCA DE SOTO, HGO.	142,492	154,036	120,368	416,896			
ADM. EDITORIAL UN	ACADEMICO	ACADEMICO	78,461.02	56,304.52	56,304.52	9	10	10	ACADEMICO	PACHUCA DE SOTO, HGO.	88,399	82,130	64,886	235,414			
ADM. EDITORIAL UN	MANDOS MEDIOS Y SUP.	MANDOS MEDIOS Y SUP.	75197.56	69921.16	69921.16	6	6	6	MANDOS MEDIOS Y SUP.	PACHUCA DE SOTO, HGO.	84,722	101,992	80,578	267,292			
ADM. DEL TRANSP.	ADMINISTRATIVO	ADMINISTRATIVO	188,023	182,342	177,994	36	37	36	APOYO INSTITUCIONAL	MRAL. DE LA REFORMA, HGO.	211,838	265,976	205,122	682,937			

DESTINO DE LOS RECURSOS FEDERALES QUE RECIBEN UNIVERSIDADES E INSTITUCIONES DE EDUCACIÓN MEDIA SUPERIOR Y SUPERIOR

En términos del artículo 37, fracción II del Decreto de Presupuesto de Egresos de la Federación para el Ejercicio Fiscal 2023

Costo de la plantilla de personal

La información presentada es acumulada al periodo que se reporta

Periodo del 01 de julio al 30 de septiembre de 2023

Fracción II											TERCER TRIMESTRE 2023			
Universidad / Institución	Estructura de la Plantilla (Desagregada)										Costo total de la plantilla (Pesos)			
	Categoría	Tipo de personal	Costo unitario bruto (Pesos)			Número de plazas			Responsabilidad laboral	Ubicación	Julio	Agosto	Septiembre	Acumulado Jul. a sept.
			Julio	Agosto	Septiembre	Julio	Agosto	Septiembre						
U. A. del Edo. de Hidalgo	ACADEMICO	ACADEMICO	48,801.36	34,390.08	34,390.08	4	4	4	ACADEMICO	MRAL. DE LA REFORMA, HGO.	54,983	50,164	39,631	144,778
ADM. DEL TRANSP.	MANDOS MEDIOS Y SUP.	MANDOS MEDIOS Y SUP.	41227.62	41227.62	41227.62	2	2	2	ACADEMICO	MRAL. DE LA REFORMA, HGO.	46,450	60,137	47,571	154,098
ADM. PABELLON UN	MANDOS MEDIOS Y SUP.	MANDOS MEDIOS Y SUP.	22,595	22,595	22,595	2	2	2	ACADEMICO	MRAL. DE LA REFORMA, HGO.	25,457	32,959	26,039	84,454
ADM. CEN. ELE. DES	ACADEMICO	ACADEMICO	63,945.74	67,344.84	67,344.84	10	10	10	ACADEMICO	MRAL. DE LA REFORMA, HGO.	72,045	98,234	77,609	247,888
ADM. CEN. ELE. DES	MANDOS MEDIOS Y SUP.	MANDOS MEDIOS Y SUP.	3379.14	29153.14	29153.14	2	2	2	ACADEMICO	MRAL. DE LA REFORMA, HGO.	37,382	42,525	33,596	113,503
DIR. DESARROLLO E	MANDOS MEDIOS Y SUP.	MANDOS MEDIOS Y SUP.	24,211	24,211	24,211	2	2	2	ACADEMICO	TULANCINGO, HGO.	27,277	35,315	27,900	90,492
ADM. ESTACIONAM.	ADMINISTRATIVO	ADMINISTRATIVO	7,518.12	7,518.12	7,518.12	2	2	2	ACADEMICO	REFORMA, HGO.	8,470	10,966	8,664	28,101
ADM. RESIDENCIAS	ADMINISTRATIVO	ADMINISTRATIVO	39961.84	39447.2	39777.54	10	10	10	ACADEMICO	TULANCINGO, HGO.	45,023	57,540	45,149	147,712
ADM. RESIDENCIAS	MANDOS MEDIOS Y SUP.	MANDOS MEDIOS Y SUP.	46,503	41,228	41,228	2	2	2	ACADEMICO	TULANCINGO, HGO.	52,393	60,137	47,571	160,041
ADM. RESIDENCIAS	ADMINISTRATIVO	ADMINISTRATIVO	32,626.92	26,412.84	22,475.31	6	6	5	ACADEMICO	PACHUCA DE SOTO, HGO.	36,759	38,528	25,901	101,188
ADM. VILLA DEPOR	MANDOS MEDIOS Y SUP.	MANDOS MEDIOS Y SUP.	80343.38	46183.08	46183.08	4	4	4	ACADEMICO	PACHUCA DE SOTO, HGO.	90,520	67,366	53,222	211,307
ADM. VILLA DEPOR	MANDOS MEDIOS Y SUP.	MANDOS MEDIOS Y SUP.	47,820	46,322	46,322	4	4	4	ACADEMICO	SAH AGUSTIN TLAXIACA, HGO.	53,877	67,568	53,381	174,827
ADM. DE UNIDEN'	ADMINISTRATIVO	ADMINISTRATIVO	26,392.61	25,048.52	24,646.72	6	6	6	ACADEMICO	PACHUCA DE SOTO, HGO.	29,736	36,537	28,403	94,676
DESARROLLO SOCU	ACADEMICO	ACADEMICO	38277.06	9278.18	9278.18	5	3	3	ACADEMICO	PACHUCA DE SOTO, HGO.	43,058	13,534	10,692	67,284
DESARROLLO SOCU	MANDOS MEDIOS Y SUP.	MANDOS MEDIOS Y SUP.	56,687	50,473	50,473	5	5	5	ACADEMICO	PACHUCA DE SOTO, HGO.	63,867	73,623	58,166	195,655
DESARROLLO SOCU	ADMINISTRATIVO	ADMINISTRATIVO	0.00	5,716.66	12,967.32	0	1	2	ACADEMICO	PACHUCA DE SOTO, HGO.	0	8,331	14,483	22,814
DEFENSOR UNIVER:	ACADEMICO	ACADEMICO	68,661.23	49,250.26	49,250.26	8	8	8	ACADEMICO	PACHUCA DE SOTO, HGO.	77,347	71,840	56,756	205,943
DEFENSOR UNIVER:	MANDOS MEDIOS Y SUP.	MANDOS MEDIOS Y SUP.	16,013.20	9,024.72	7,520.60	2	2	2	ACADEMICO	PACHUCA DE SOTO, HGO.	18,041	1,164	8,667	39,872
DEFENSOR UNIVER:	PRODEP	PRODEP	64,252.98	36,791.28	36,791.28	2	2	2	ACADEMICO	PACHUCA DE SOTO, HGO.	72,391	53,666	42,399	168,456
DEFENSOR UNIVER:	ADMINISTRATIVO	ADMINISTRATIVO	414,666	322,274	377,840	56	56	55	ACADEMICO	PACHUCA DE SOTO, HGO.	467,188	470,090	366,282	1,303,560
SECRETARIA GENE	ACADEMICO	ACADEMICO	405,108	344,123	368,822	34	34	37	ACADEMICO	PACHUCA DE SOTO, HGO.	456,419	501,960	425,034	1,383,413
SECRETARIA GENE	MANDOS MEDIOS Y SUP.	MANDOS MEDIOS Y SUP.	444,352	343,361	370,788	18	18	20	ACADEMICO	PACHUCA DE SOTO, HGO.	500,634	500,850	427,299	1,428,784
SECRETARIA GENE	PRODEP	PRODEP	271,469	143,682	143,142	6	6	6	ACADEMICO	PACHUCA DE SOTO, HGO.	238,253	209,584	164,958	612,796
SECRETARIA GENE	ADMINISTRATIVO	ADMINISTRATIVO	45,061	31,235	30,615	6	6	6	ACADEMICO	MRAL. DE LA REFORMA, HGO.	50,768	45,562	35,281	131,611
DIR. PROTEC. CIVIL	MANDOS MEDIOS Y SUP.	MANDOS MEDIOS Y SUP.	67,532	48,368	48,368	4	4	4	ACADEMICO	MRAL. DE LA REFORMA, HGO.	76,085	70,552	55,739	202,377
DIR. PROTEC. CIVIL	ADMINISTRATIVO	ADMINISTRATIVO	42,664	33,686	33,572	8	8	8	ACADEMICO	PACHUCA DE SOTO, HGO.	47,298	49,137	38,689	135,124
DIR. SERV. MED. UN	ACADEMICO	ACADEMICO	27,986	26,122	26,122	4	4	4	ACADEMICO	PACHUCA DE SOTO, HGO.	31,531	38,103	30,103	99,737
DIR. SERV. MED. UN	MANDOS MEDIOS Y SUP.	MANDOS MEDIOS Y SUP.	36,534	30,316	30,316	2	2	2	ACADEMICO	PACHUCA DE SOTO, HGO.	41,162	44,220	34,936	120,318
DIR. SERV. MED. UN	ADMINISTRATIVO	ADMINISTRATIVO	363,937	289,412	271,510	54	54	55	ACADEMICO	PACHUCA DE SOTO, HGO.	410,033	422,156	312,891	1,145,080
DIR. ADMINISTRA. E	ACADEMICO	ACADEMICO	244,775	236,879	236,879	29	32	32	ACADEMICO	PACHUCA DE SOTO, HGO.	275,779	345,527	272,981	894,287
DIR. ADMINISTRA. E	MANDOS MEDIOS Y SUP.	MANDOS MEDIOS Y SUP.	248,366	173,195	173,415	12	12	12	ACADEMICO	PACHUCA DE SOTO, HGO.	279,824	252,634	199,845	732,303
DIR. ADMINISTRA. E	ADMINISTRATIVO	ADMINISTRATIVO	40,407	32,780	40,819	8	8	10	ACADEMICO	PACHUCA DE SOTO, HGO.	45,524	47,815	47,041	140,380
DIR. ARCHIVO GENE	ACADEMICO	ACADEMICO	185,956	127,527	127,609	14	14	14	ACADEMICO	PACHUCA DE SOTO, HGO.	209,509	186,020	147,057	542,586
DIR. ARCHIVO GENE	MANDOS MEDIOS Y SUP.	MANDOS MEDIOS Y SUP.	80,262	62,211	62,211	4	4	4	ACADEMICO	PACHUCA DE SOTO, HGO.	90,428	90,745	71,693	252,866
DIR. ARCHIVO GENE	ADMINISTRATIVO	ADMINISTRATIVO	819,379	648,498	651,985	145	142	144	ACADEMICO	MRAL. DE LA REFORMA, HGO.	923,362	945,943	751,354	2,620,659
ADM. CIUDAD CONC	ACADEMICO	ACADEMICO	16,587	15,222	15,222	2	2	2	ACADEMICO	MRAL. DE LA REFORMA, HGO.	18,688	22,204	17,542	58,433
ADM. CIUDAD CONC	MANDOS MEDIOS Y SUP.	MANDOS MEDIOS Y SUP.	94,896	88,945	88,945	6	6	6	ACADEMICO	MRAL. DE LA REFORMA, HGO.	106,915	129,741	102,501	339,157
ADM. CIUDAD CONC	ADMINISTRATIVO	ADMINISTRATIVO	221,890	193,681	186,825	38	42	40	ACADEMICO	PACHUCA DE SOTO, HGO.	249,995	282,577	215,299	747,871
ADM. TORRES RECT.	MANDOS MEDIOS Y SUP.	MANDOS MEDIOS Y SUP.	30,076	26,262	26,262	2	2	2	ACADEMICO	PACHUCA DE SOTO, HGO.	33,886	38,308	30,265	102,459
ADM. TORRES RECT.	ADMINISTRATIVO	ADMINISTRATIVO	28,932	28,980	47,503	6	6	10	ACADEMICO	MRAL. DE LA REFORMA, HGO.	32,596	42,272	54,743	129,611
DIR. IDENTIDAD EVE	ACADEMICO	ACADEMICO	24,422	24,763	37,525	2	2	4	ACADEMICO	MRAL. DE LA REFORMA, HGO.	27,515	36,121	43,244	106,881
DIR. IDENTIDAD EVE	MANDOS MEDIOS Y SUP.	MANDOS MEDIOS Y SUP.	39,612	35,157	35,285	5	5	5	ACADEMICO	MRAL. DE LA REFORMA, HGO.	44,629	51,283	40,682	136,574
DIR. IDENTIDAD EVE	ADMINISTRATIVO	ADMINISTRATIVO	255,320	186,072	186,108	41	41	42	ACADEMICO	PACHUCA DE SOTO, HGO.	287,659	271,417	214,472	773,548

DESTINO DE LOS RECURSOS FEDERALES QUE RECIBEN UNIVERSIDADES E INSTITUCIONES DE EDUCACIÓN MEDIA SUPERIOR Y SUPERIOR

En términos del artículo 37, fracción II del Decreto de Presupuesto de Egresos de la Federación para el Ejercicio Fiscal 2023

Costo de la plantilla de personal

La información presentada es acumulada al periodo que se reporta

Periodo del 01 de julio al 30 de septiembre de 2023

Fracción II										TERCER TRIMESTRE 2023				
Universidad / Institución	Estructura de la Plantilla (Desagregada)									Costo total de la plantilla (Pesos)				
	Categoría	Tipo de personal	Costo unitario bruto (pesos)			Número de plazas			Responsabilidad laboral	Ubicación	Julio	Agosto	Septiembre	Acumulado Jul. a sept.
			Julio	Agosto	Septiembre	Julio	Agosto	Septiembre						
U. A. del Edo. de Hidalgo														
ADM. CEN. CULT. U.	MANDOS MEDIOS Y SUP.	MANDOS MEDIOS Y SUP.	27,446	27,446	27,446	2	2	2	MANDOS MEDIOS Y SUP.	PACHUCA DE SOTO, HGO.	30,922	40,035	31,629	102,586
DIR. PROTECCION U	MANDOS MEDIOS Y SUP.	MANDOS MEDIOS Y SUP.	21,752	41,210	87,382	2	3	6	MANDOS MEDIOS Y SUP.	PACHUCA DE SOTO, HGO.	24,508	60,112	100,469	185,089
DIR.GENERAL JURIC	ADMINISTRATIVO	ADMINISTRATIVO	12,100	12,100	12,100	2	2	2	APOYO INSTITUCIONAL	PACHUCA DE SOTO, HGO.	13,633	17,651	13,945	45,228
DIR.GENERAL JURIC	ACADEMICO	ACADEMICO	238,806	200,308	200,308	26	26	26	ACADEMICO	PACHUCA DE SOTO, HGO.	269,054	292,182	230,836	792,072
DIR.GENERAL JURIC	MANDOS MEDIOS Y SUP.	MANDOS MEDIOS Y SUP.	113,070	113,070	113,301	4	4	4	MANDOS MEDIOS Y SUP.	PACHUCA DE SOTO, HGO.	127,391	164,931	130,569	422,891
DIR.GENERAL EVAL	ADMINISTRATIVO	ADMINISTRATIVO	44,685	24,022	24,022	6	4	4	APOYO INSTITUCIONAL	PACHUCA DE SOTO, HGO.	50,345	35,041	27,684	113,069
DIR.GENERAL EVAL	ACADEMICO	ACADEMICO	138,627	80,985	80,985	8	6	6	ACADEMICO	PACHUCA DE SOTO, HGO.	156,186	118,129	93,327	367,642
DIR.GENERAL EVAL	MANDOS MEDIOS Y SUP.	MANDOS MEDIOS Y SUP.	74,144	74,144	74,144	6	6	6	MANDOS MEDIOS Y SUP.	PACHUCA DE SOTO, HGO.	83,535	108,151	85,444	277,129
DIR.GRAL.COMU.SO	ADMINISTRATIVO	ADMINISTRATIVO	36,038	21,786	21,038	4	4	4	APOYO INSTITUCIONAL	PACHUCA DE SOTO, HGO.	40,603	31,781	24,244	96,628
DIR.GRAL.COMU.SO	ACADEMICO	ACADEMICO	48,564	27,834	27,834	2	2	2	ACADEMICO	PACHUCA DE SOTO, HGO.	54,715	40,600	32,076	127,391
DIR.GRAL.COMU.SO	MANDOS MEDIOS Y SUP.	MANDOS MEDIOS Y SUP.	50,596	50,596	50,596	2	2	2	MANDOS MEDIOS Y SUP.	PACHUCA DE SOTO, HGO.	57,004	73,802	58,307	189,114
DIR.COMUNICACIOI	ADMINISTRATIVO	ADMINISTRATIVO	56,680	43,436	50,844	8	8	10	APOYO INSTITUCIONAL	PACHUCA DE SOTO, HGO.	63,859	63,359	58,593	185,811
DIR.COMUNICACIOI	ACADEMICO	ACADEMICO	100,050	101,180	113,143	8	12	16	ACADEMICO	PACHUCA DE SOTO, HGO.	112,722	147,588	130,387	390,697
DIR.COMUNICACIOI	MANDOS MEDIOS Y SUP.	MANDOS MEDIOS Y SUP.	38,047	51,123	51,123	2	3	4	MANDOS MEDIOS Y SUP.	PACHUCA DE SOTO, HGO.	42,866	74,571	58,915	176,352
DIR.TECHO.WEB Y I	ACADEMICO	ACADEMICO	81,392	58,102	58,102	8	8	8	ACADEMICO	PACHUCA DE SOTO, HGO.	91,701	84,752	66,958	243,411
DIR.TECHO.WEB Y I	MANDOS MEDIOS Y SUP.	MANDOS MEDIOS Y SUP.	31,848	31,848	31,848	2	2	2	MANDOS MEDIOS Y SUP.	PACHUCA DE SOTO, HGO.	35,882	46,456	36,702	119,041
DIR.DIVUL. DE LA CI	MANDOS MEDIOS Y SUP.	MANDOS MEDIOS Y SUP.	69,168	38,940	39,363	2	2	2	MANDOS MEDIOS Y SUP.	PACHUCA DE SOTO, HGO.	77,929	56,800	45,131	179,860
DIR.GENERAL DE PI	ADMINIS. RATIVO	ADMINISTRATIVO	21,004	18,130	17,380	4	4	4	APOYO INSTITUCIONAL	PACHUCA DE SOTO, HGO.	23,665	26,446	20,029	70,139
DIR.GENERAL DE PI	ACADEMICO	ACADEMICO	125,007	104,627	112,465	10	11	12	ACADEMICO	PACHUCA DE SOTO, HGO.	140,840	152,677	128,606	423,063
DIR.GENERAL DE PI	MANDOS MEDIOS Y SUP.	MANDOS MEDIOS Y SUP.	162,213	114,205	114,205	4	4	4	MANDOS MEDIOS Y SUP.	PACHUCA DE SOTO, HGO.	182,759	166,587	131,611	480,957
DIR.GESTION DE CA	ADMINISTRATIVO	ADMINISTRATIVO	12,111	10,046	10,046	2	2	2	APOYO INSTITUCIONAL	PACHUCA DE SOTO, HGO.	13,645	14,654	11,577	39,877
DIR.GESTION DE CA	MANDOS MEDIOS Y SUP.	MANDOS MEDIOS Y SUP.	35,320	31,848	31,848	2	2	2	MANDOS MEDIOS Y SUP.	PACHUCA DE SOTO, HGO.	39,793	46,456	36,702	122,952
DIR.DE PROYECTOS	ADMINISTRATIVO	ADMINISTRATIVO	54,590	36,582	36,582	6	6	6	APOYO INSTITUCIONAL	PACHUCA DE SOTO, HGO.	61,504	53,361	42,158	157,023
DIR.DE PROYECTOS	ACADEMICO	ACADEMICO	283,998	196,243	201,098	18	19	20	ACADEMICO	PACHUCA DE SOTO, HGO.	319,970	286,253	231,747	837,970
DIR.DE PROYECTOS	MANDOS MEDIOS Y SUP.	MANDOS MEDIOS Y SUP.	86,304	49,032	49,032	2	2	2	MANDOS MEDIOS Y SUP.	PACHUCA DE SOTO, HGO.	97,235	71,521	56,505	225,261
DIR. INFORMACION	ADMINISTRATIVO	ADMINISTRATIVO	45,143	44,025	40,517	8	9	8	APOYO INSTITUCIONAL	PACHUCA DE SOTO, HGO.	50,860	64,218	46,692	161,771
DIR. INFORMACION	ACADEMICO	ACADEMICO	437,212	342,058	344,229	32	33	34	ACADEMICO	PACHUCA DE SOTO, HGO.	492,590	498,949	396,692	1,388,231
DIR. INFORMACION	MANDOS MEDIOS Y SUP.	MANDOS MEDIOS Y SUP.	275,802	174,378	175,037	10	10	10	MANDOS MEDIOS Y SUP.	PACHUCA DE SOTO, HGO.	310,735	254,360	201,714	766,809
DIR. EST.ESTRA.DES/	ADMINISTRATIVO	ADMINISTRATIVO	11,526	9,882	9,882	2	2	2	APOYO INSTITUCIONAL	PACHUCA DE SOTO, HGO.	12,986	14,414	11,388	38,787
DIR. EST.ESTRA.DES/	ACADEMICO	ACADEMICO	25,386	25,593	25,593	2	2	2	ACADEMICO	PACHUCA DE SOTO, HGO.	28,602	37,331	29,493	95,427
DIR. EST.ESTRA.DES/	MANDOS MEDIOS Y SUP.	MANDOS MEDIOS Y SUP.	40,660	23,102	23,102	2	2	2	MANDOS MEDIOS Y SUP.	PACHUCA DE SOTO, HGO.	45,810	33,698	26,623	106,131
DIR. MANTENIMIENI	ADMINISTRATIVO	ADMINISTRATIVO	590,012	473,117	463,293	103	104	104	APOYO INSTITUCIONAL	PACHUCA DE SOTO, HGO.	664,744	690,120	533,904	1,888,767
DIR. MANTENIMIENI	MANDOS MEDIOS Y SUP.	MANDOS MEDIOS Y SUP.	78,182	73,132	73,132	4	4	4	MANDOS MEDIOS Y SUP.	PACHUCA DE SOTO, HGO.	88,084	106,675	84,278	279,037
DIR.GRAL.MEDIOS A	ADMINISTRATIVO	ADMINISTRATIVO	238,992	199,127	197,748	51	50	50	APOYO INSTITUCIONAL	MBAL DE LA REFORMA, HGO.	269,263	250,460	227,887	787,610
DIR.GRAL.MEDIOS A	MANDOS MEDIOS Y SUP.	MANDOS MEDIOS Y SUP.	155,834	95,377	113,072	6	6	6	MANDOS MEDIOS Y SUP.	MBAL DE LA REFORMA, HGO.	175,572	139,123	130,305	445,000
RADIO UNIVERSIDADA	ADMINISTRATIVO	ADMINISTRATIVO	170,590	147,265	145,460	29	30	30	APOYO INSTITUCIONAL	PACHUCA DE SOTO, HGO.	192,197	214,811	167,629	574,637
RADIO UNIVERSIDADA	ACADEMICO	ACADEMICO	31,614	30,964	18,076	2	3	2	ACADEMICO	PACHUCA DE SOTO, HGO.	35,618	45,166	20,831	101,616
RADIO UNIVERSIDADA	MANDOS MEDIOS Y SUP.	MANDOS MEDIOS Y SUP.	21,002	42,293	96,934	2	3	6	MANDOS MEDIOS Y SUP.	PACHUCA DE SOTO, HGO.	23,662	61,691	111,707	197,060
RADIO UNIV. HUEJU	ADMINISTRATIVO	ADMINISTRATIVO	73,182	60,630	60,240	14	14	14	APOYO INSTITUCIONAL	HUEJUTLA, HGO.	82,451	88,409	69,421	240,282
RADIO UNIV. HUEJU	ACADEMICO	ACADEMICO	30,777	17,970	17,970	2	2	2	ACADEMICO	HUEJUTLA, HGO.	34,607	26,213	20,709	81,529
RADIO UNIV. HUEJU	MANDOS MEDIOS Y SUP.	MANDOS MEDIOS Y SUP.	73,185	20,008	50,014	2	1	2	MANDOS MEDIOS Y SUP.	HUEJUTLA, HGO.	82,454	29,186	57,637	169,277
RADIO UNIV.SAN BJ	ADMINISTRATIVO	ADMINISTRATIVO	81,606	83,724	73,518	16	17	15	APOYO INSTITUCIONAL	SAN BARTOLO TUTOTEPEC, HGO.	91,943	122,125	84,723	298,791
RADIO UNIV.SAN BJ	ACADEMICO	ACADEMICO	15,406	14,387	14,387	2	2	2	ACADEMICO	SAN BARTOLO TUTOTEPEC, HGO.	17,357	20,694	16,349	54,401

DESTINO DE LOS RECURSOS FEDERALES QUE RECIBEN UNIVERSIDADES E INSTITUCIONES DE EDUCACION MEDIA SUPERIOR Y SUPERIOR

En términos del artículo 37, fracción II del Decreto de Presupuesto de Egresos de la Federación para el Ejercicio Fiscal 2023

Costo de la plantilla de personal

La información presentada es acumulada al periodo que se reporta

Periodo del 01 de julio al 30 de septiembre de 2023

Fracción II											TERCER TRIMESTRE 2023			
Universidad / Institución	Estructura de la Plantilla (Desagregada)										Costo total de la plantilla (Pesos)			
	Categoría	Tipo de personal	Costo unitario bruto (pesos)			Número de plazas			Responsabilidad laboral	Ubicación	Julio	Agosto	Septiembre	Acumulado Jul. a sept.
			Julio	Agosto	Septiembre	Julio	Agosto	Septiembre						
U. A. del Edo. de Hidalgo	MANDOS MEDIOS Y SUP.	MANDOS MEDIOS Y SUP.	69,673	32,046	32,229	4	3	2	MANDOS MEDIOS Y SUP.	SAN BARTOLO TUTOTEPEC, HGO.	78,498	46,744	37,341	162,583
RADIO UNIV.SAN BARTOLO	ADMINISTRATIVO	ADMINISTRATIVO	64,094	61,940	57,862	13	14	13	APOYO INSTITUCIONAL	ZIMAPAN, HGO.	72,272	90,350	66,450	229,073
RADIO UNIV.ZIMAPAN	ACADEMICO	ACADEMICO	31,353	28,374	28,374	4	4	4	ACADEMICO	ZIMAPAN, HGO.	35,374	41,389	32,699	109,412
RADIO UNIV.ZIMAPAN	MANDOS MEDIOS Y SUP.	MANDOS MEDIOS Y SUP.	48,248	44,435	61,637	5	5	5	MANDOS MEDIOS Y SUP.	ZIMAPAN, HGO.	54,360	64,815	71,031	190,205
RADIO UNIV. ACTOPIAN	ADMINISTRATIVO	ADMINISTRATIVO	87,530	79,001	74,683	14	15	14	APOYO INSTITUCIONAL	ACTOPAN, HGO.	98,297	115,235	86,056	299,589
RADIO UNIV. ACTOPIAN	ACADEMICO	ACADEMICO	33,579	19,168	19,168	2	2	2	ACADEMICO	ACTOPAN, HGO.	37,832	27,960	22,089	87,882
RADIO UNIV. ACTOPIAN	MANDOS MEDIOS Y SUP.	MANDOS MEDIOS Y SUP.	42,098	16,728	30,791	2	1	2	MANDOS MEDIOS Y SUP.	ACTOPAN, HGO.	47,430	24,400	35,484	107,314
RADIO UNIV. TULANCINGO	ADMINISTRATIVO	ADMINISTRATIVO	124,672	119,392	115,884	26	27	26	APOYO INSTITUCIONAL	TULANCINGO, HGO.	140,463	174,153	133,545	448,161
RADIO UNIV. TULANCINGO	ACADEMICO	ACADEMICO	22,440	6,824	0	2	1	0	ACADEMICO	TULANCINGO, HGO.	25,283	9,953	0	35,236
RADIO UNIV. TULANCINGO	MANDOS MEDIOS Y SUP.	MANDOS MEDIOS Y SUP.	0	22,766	44,378	0	1	2	MANDOS MEDIOS Y SUP.	TULANCINGO, HGO.	0	33,208	51,142	84,350
DIRECCION DE TELERADIO	ADMINISTRATIVO	ADMINISTRATIVO	4,968	0	0	1	0	0	APOYO INSTITUCIONAL	PACHUCA DE SOTO, HGO.	5,597	0	0	5,597
DIRECCION DE TELERADIO	ACADEMICO	ACADEMICO	13,273	12,210	5,317	2	2	1	ACADEMICO	PACHUCA DE SOTO, HGO.	14,955	17,810	6,128	38,893
DIRECCION DE TELERADIO	MANDOS MEDIOS Y SUP.	MANDOS MEDIOS Y SUP.	1,438,182	1,351,101	1,356,638	181	185	185	MANDOS MEDIOS Y SUP.	PACHUCA DE SOTO, HGO.	1,620,343	1,970,806	1,563,401	5,154,550
DIV.ACADEMICA	ADMINISTRATIVO	ADMINISTRATIVO	18,273	18,273	23,225	4	4	5	APOYO INSTITUCIONAL	PACHUCA DE SOTO, HGO.	20,588	26,655	26,764	74,007
DIV.ACADEMICA	ACADEMICO	ACADEMICO	85,554	48,499	48,499	4	4	4	ACADEMICO	PACHUCA DE SOTO, HGO.	96,391	70,745	55,891	223,026
DIV.ACADEMICA	MANDOS MEDIOS Y SUP.	MANDOS MEDIOS Y SUP.	149,147	92,364	92,364	4	4	4	MANDOS MEDIOS Y SUP.	PACHUCA DE SOTO, HGO.	168,038	134,728	106,441	409,207
DIR.EDUC.MED.SUPE	ADMINISTRATIVO	ADMINISTRATIVO	32,847	31,973	31,973	6	6	6	APOYO INSTITUCIONAL	PACHUCA DE SOTO, HGO.	37,008	46,639	36,846	120,492
DIR.EDUC.MED.SUPE	ACADEMICO	ACADEMICO	107,405	79,993	90,967	8	8	10	ACADEMICO	PACHUCA DE SOTO, HGO.	121,008	116,682	104,832	342,523
DIR.EDUC.MED.SUPE	MANDOS MEDIOS Y SUP.	MANDOS MEDIOS Y SUP.	72,113	40,576	40,576	2	2	2	MANDOS MEDIOS Y SUP.	PACHUCA DE SOTO, HGO.	81,247	59,187	46,760	187,194
DIR.EDUCACION SU	ADMINISTRATIVO	ADMINISTRATIVO	37,960	33,497	33,497	5	6	6	APOYO INSTITUCIONAL	PACHUCA DE SOTO, HGO.	42,768	48,861	38,602	130,231
DIR.EDUCACION SU	ACADEMICO	ACADEMICO	148,380	83,457	83,457	6	6	6	ACADEMICO	PACHUCA DE SOTO, HGO.	167,174	121,736	96,777	385,087
DIR.EDUCACION SU	MANDOS MEDIOS Y SUP.	MANDOS MEDIOS Y SUP.	42,956	42,956	43,551	2	2	2	MANDOS MEDIOS Y SUP.	PACHUCA DE SOTO, HGO.	48,397	62,659	50,189	161,244
DIR. INOVACION AC	ACADEMICO	ACADEMICO	13,828	13,828	13,828	2	2	2	ACADEMICO	PACHUCA DE SOTO, HGO.	15,579	20,170	15,935	51,684
DIR.SUPERACION A	ADMINISTRATIVO	ADMINISTRATIVO	15,280	13,678	13,678	2	2	2	APOYO INSTITUCIONAL	PACHUCA DE SOTO, HGO.	17,215	19,951	15,762	52,928
DIR.SUPERACION A	ACADEMICO	ACADEMICO	402,234	255,936	255,936	23	23	23	ACADEMICO	PACHUCA DE SOTO, HGO.	453,181	373,326	294,943	1,121,450
DIR.SUPERACION A	MANDOS MEDIOS Y SUP.	MANDOS MEDIOS Y SUP.	67,386	50,300	50,300	4	4	4	MANDOS MEDIOS Y SUP.	PACHUCA DE SOTO, HGO.	75,921	73,371	57,966	207,258
DIRECCION DE TUTI	ADMINISTRATIVO	ADMINISTRATIVO	20,853	21,603	25,013	4	4	4	APOYO INSTITUCIONAL	PACHUCA DE SOTO, HGO.	23,495	31,512	28,826	83,832
DIRECCION DE TUTI	ACADEMICO	ACADEMICO	156,959	110,116	110,116	11	11	11	ACADEMICO	PACHUCA DE SOTO, HGO.	176,839	160,623	126,899	464,361
DIRECCION DE TUTI	MANDOS MEDIOS Y SUP.	MANDOS MEDIOS Y SUP.	100,576	79,447	79,447	4	4	4	MANDOS MEDIOS Y SUP.	PACHUCA DE SOTO, HGO.	113,315	115,887	91,555	320,757
DIR. ESTUD.PER.FAC	ACADEMICO	ACADEMICO	24,839	24,839	24,839	2	2	2	ACADEMICO	MRAL DE LA REFORMA, HGO.	27,986	36,233	28,625	92,843
DIR. ESTUD.PER.FAC	MANDOS MEDIOS Y SUP.	MANDOS MEDIOS Y SUP.	77,730	41,766	41,766	2	2	2	MANDOS MEDIOS Y SUP.	MRAL DE LA REFORMA, HGO.	87,575	60,923	48,132	196,630
DIR. ESTUD.PER.FAC	PRODEP	PRODEP	75,294	42,649	42,649	2	2	2	ACADEMICO	MRAL DE LA REFORMA, HGO.	84,830	62,211	49,149	196,190
DIR.SERVICIOS ACA	ADMINISTRATIVO	ADMINISTRATIVO	11,412	11,412	11,412	2	2	2	APOYO INSTITUCIONAL	MRAL DE LA REFORMA, HGO.	12,858	16,646	13,151	42,655
DIR.SERVICIOS ACA	ACADEMICO	ACADEMICO	45,199	25,998	25,998	2	2	2	ACADEMICO	MRAL DE LA REFORMA, HGO.	50,923	37,923	29,961	118,807
DIR.SERVICIOS ACA	MANDOS MEDIOS Y SUP.	MANDOS MEDIOS Y SUP.	87,746	59,303	59,303	4	4	4	MANDOS MEDIOS Y SUP.	MRAL DE LA REFORMA, HGO.	98,860	86,503	68,341	253,705
DIR.BIBLIOTE.C.INF	ADMINISTRATIVO	ADMINISTRATIVO	350,266	241,163	236,727	48	44	44	APOYO INSTITUCIONAL	MRAL DE LA REFORMA, HGO.	394,630	351,776	272,807	1,019,213
DIR.BIBLIOTE.C.INF	ACADEMICO	ACADEMICO	280,984	230,338	231,004	22	22	22	ACADEMICO	MRAL DE LA REFORMA, HGO.	316,574	335,987	266,211	918,772
DIR.BIBLIOTE.C.INF	MANDOS MEDIOS Y SUP.	MANDOS MEDIOS Y SUP.	84,660	84,834	85,208	6	6	6	MANDOS MEDIOS Y SUP.	MRAL DE LA REFORMA, HGO.	95,406	123,745	98,195	317,346
DIR.BIBLIOTE.C.INF	PROFESORES POR ASIG.	PROFESORES POR ASIG.	44,236	25,357	25,357	2	2	2	PROFESORES POR ASIG.	MRAL DE LA REFORMA, HGO.	49,839	36,987	29,221	116,047
DIR.AUTOAPREN.JDI	ADMINISTRATIVO	ADMINISTRATIVO	36,380	29,416	29,416	6	6	6	APOYO INSTITUCIONAL	MRAL DE LA REFORMA, HGO.	40,988	42,908	33,900	117,796
DIR.AUTOAPREN.JDI	ACADEMICO	ACADEMICO	365,249	288,178	288,348	30	30	30	ACADEMICO	MRAL DE LA REFORMA, HGO.	411,512	420,356	332,295	1,164,163
DIR.AUTOAPREN.JDI	MANDOS MEDIOS Y SUP.	MANDOS MEDIOS Y SUP.	83,552	46,931	46,931	2	2	2	MANDOS MEDIOS Y SUP.	MRAL DE LA REFORMA, HGO.	94,135	68,456	54,083	216,674
DIR.AUTOAPREN.JDI	PROFESORES POR ASIG.	PROFESORES POR ASIG.	12,327	12,420	12,513	2	2	2	PROFESORES POR ASIG.	MRAL DE LA REFORMA, HGO.	13,889	18,117	14,420	46,425
DIR.LABORATORIO	ADMINISTRATIVO	ADMINISTRATIVO	10,108	10,108	10,108	2	2	2	APOYO INSTITUCIONAL	MRAL DE LA REFORMA, HGO.	11,388	14,744	11,648	37,781

DESTINO DE LOS RECURSOS FEDERALES QUE RECIBEN UNIVERSIDADES E INSTITUCIONES DE EDUCACIÓN MEDIA SUPERIOR Y SUPERIOR

En términos del artículo 37, fracción II del Decreto de Presupuesto de Egresos de la Federación para el Ejercicio Fiscal 2023

Costo de la plantilla de personal

La información presentada es acumulada al periodo que se reporta

Periodo del 01 de julio al 30 de septiembre de 2023

Fracción II											TERCER TRIMESTRE 2023			
Universidad / Institución	Estructura de la Plantilla (Desagregada)										Costo total de la plantilla (Pesos)			
	Categoría	Tipo de personal	Costo unitario bruto (pesos)			Número de plazas			Responsabilidad laboral	Ubicación	Julio	Agosto	Septiembre	Acumulado Jul. a sept.
			Julio	Agosto	Septiembre	Julio	Agosto	Septiembre						
U. A. del Edo. de Hidalgo	ACADEMICO	ACADEMICO	735,664	647,524	674,131	64	64	67	ACADEMICO	MRAL. DE LA REFORMA, HGO.	828,844	944,522	776,875	2,550,241
DIR. LABORATORIO	MANDOS MEDIOS Y SUP.	MANDOS MEDIOS Y SUP.	13,015	13,015	13,015	2	2	2	ACADEMICO	MRAL. DE LA REFORMA, HGO.	14,663	18,984	14,998	48,646
DIR. LABORATORIO	ADMINISTRATIVO	ADMINISTRATIVO	63,506	55,262	51,003	10	11	10	MANDOS MEDIOS Y SUP.	SAN AGUSTIN TLAXIACA, HGO.	71,550	80,608	58,777	210,935
BIOTERIO	ACADEMICO	ACADEMICO	171,851	114,045	97,644	10	10	10	APOYO INSTITUCIONAL	SAN AGUSTIN TLAXIACA, HGO.	193,618	106,354	102,526	472,498
BIOTERIO	MANDOS MEDIOS Y SUP.	MANDOS MEDIOS Y SUP.	17,498	17,498	17,498	2	2	2	ACADEMICO	SAN AGUSTIN TLAXIACA, HGO.	19,714	25,524	20,165	65,403
BIOTERIO	ADMINISTRATIVO	ADMINISTRATIVO	152,354	114,202	102,770	22	22	22	MANDOS MEDIOS Y SUP.	MRAL. DE LA REFORMA, HGO.	171,652	166,582	129,957	468,191
CENTRO COMPUTO	ACADEMICO	ACADEMICO	458,811	315,177	322,659	30	31	32	APOYO INSTITUCIONAL	MRAL. DE LA REFORMA, HGO.	516,925	459,738	371,835	1,348,498
CENTRO COMPUTO	MANDOS MEDIOS Y SUP.	MANDOS MEDIOS Y SUP.	92,924	52,766	52,882	4	4	4	ACADEMICO	MRAL. DE LA REFORMA, HGO.	104,694	76,968	60,941	242,603
CENTRO COMPUTO	ADMINISTRATIVO	ADMINISTRATIVO	33,054	26,350	26,350	6	6	6	MANDOS MEDIOS Y SUP.	MRAL. DE LA REFORMA, HGO.	37,240	38,435	30,566	106,041
DIV.INV.DES. E INNC	MANDOS MEDIOS Y SUP.	MANDOS MEDIOS Y SUP.	56,927	56,927	58,738	2	2	2	APOYO INSTITUCIONAL	PACHUCA DE SOTO, HGO.	64,137	83,037	67,690	214,864
DIV.INV.DES. E INNC	ADMINISTRATIVO	ADMINISTRATIVO	7,518	7,518	7,518	2	2	2	MANDOS MEDIOS Y SUP.	PACHUCA DE SOTO, HGO.	8,470	10,966	8,664	28,101
DIR. DE INVESTIGAC	ACADEMICO	ACADEMICO	15,383	15,383	15,383	2	2	2	APOYO INSTITUCIONAL	PACHUCA DE SOTO, HGO.	17,331	22,438	17,727	57,497
DIR. DE INVESTIGAC	PRODEP	PRODEP	156,689	100,288	102,639	4	4	4	ACADEMICO	PACHUCA DE SOTO, HGO.	176,535	146,287	118,282	441,104
DIR. DE INVESTIGAC	ACADEMICO	ACADEMICO	10,739	10,739	10,739	2	2	2	ACADEMICO	PACHUCA DE SOTO, HGO.	12,100	15,665	12,376	40,141
DIR.DESARROLLO E	MANDOS MEDIOS Y SUP.	MANDOS MEDIOS Y SUP.	55,023	52,668	52,668	4	4	4	ACADEMICO	PACHUCA DE SOTO, HGO.	61,992	76,824	60,695	199,511
DIR.DESARROLLO E	ACADEMICO	ACADEMICO	10,902	10,902	10,902	2	2	2	MANDOS MEDIOS Y SUP.	PACHUCA DE SOTO, HGO.	12,283	15,902	12,563	40,748
DIR.TRANSFER. TEC	MANDOS MEDIOS Y SUP.	MANDOS MEDIOS Y SUP.	59,888	33,784	33,784	2	2	2	ACADEMICO	PACHUCA DE SOTO, HGO.	67,474	49,280	38,933	155,687
DIR.TRANSFER. TEC	PRODEP	PRODEP	51,610	51,610	51,610	2	2	2	MANDOS MEDIOS Y SUP.	PACHUCA DE SOTO, HGO.	58,147	75,282	59,476	182,904
DIR.TRANSFER. TEC	ADMINISTRATIVO	ADMINISTRATIVO	8,919	9,870	9,621	2	2	2	ACADEMICO	PACHUCA DE SOTO, HGO.	10,049	14,398	11,088	35,534
DIR.DES.CAP.HUM.II	ACADEMICO	ACADEMICO	148,473	99,848	102,139	12	10	12	APOYO INSTITUCIONAL	PACHUCA DE SOTO, HGO.	167,278	145,645	129,230	442,152
DIR.DES.CAP.HUM.II	MANDOS MEDIOS Y SUP.	MANDOS MEDIOS Y SUP.	86,442	70,990	70,990	4	4	4	ACADEMICO	PACHUCA DE SOTO, HGO.	97,391	103,551	81,810	282,752
DIR.DES.CAP.HUM.II	ADMINISTRATIVO	ADMINISTRATIVO	53,606	44,988	44,311	10	10	10	MANDOS MEDIOS Y SUP.	SAN AGUSTIN TLAXIACA, HGO.	60,395	65,623	51,064	177,082
DIR.PARQUE CIENTI	ACADEMICO	ACADEMICO	0	12,210	12,210	0	2	2	APOYO INSTITUCIONAL	SAN AGUSTIN TLAXIACA, HGO.	0	17,810	14,071	31,881
DIR.PARQUE CIENTI	MANDOS MEDIOS Y SUP.	MANDOS MEDIOS Y SUP.	53,057	53,057	53,057	2	2	2	ACADEMICO	SAN AGUSTIN TLAXIACA, HGO.	59,777	77,392	61,143	198,312
DIR.PARQUE CIENTI	PRODEP	PRODEP	45,465	41,329	41,329	2	2	2	MANDOS MEDIOS Y SUP.	SAN AGUSTIN TLAXIACA, HGO.	51,223	60,285	47,628	159,137
DIR.PARQUE CIENTI	ADMINISTRATIVO	ADMINISTRATIVO	167,929	141,153	136,417	27	29	28	ACADEMICO	PACHUCA DE SOTO, HGO.	189,198	205,895	157,208	552,302
DIV.EXTENSION CUL	ACADEMICO	ACADEMICO	123,926	100,996	100,996	10	10	10	APOYO INSTITUCIONAL	PACHUCA DE SOTO, HGO.	139,622	147,319	116,388	403,329
DIV.EXTENSION CUL	MANDOS MEDIOS Y SUP.	MANDOS MEDIOS Y SUP.	291,879	148,662	127,050	8	7	6	ACADEMICO	PACHUCA DE SOTO, HGO.	328,848	216,848	146,413	692,109
DIV.EXTENSION CUL	ADMINISTRATIVO	ADMINISTRATIVO	72,751	55,488	54,567	12	12	12	MANDOS MEDIOS Y SUP.	PACHUCA DE SOTO, HGO.	81,965	80,939	62,884	225,787
DIR.PROMOCION CI	ACADEMICO	ACADEMICO	72,563	41,338	41,338	4	4	4	APOYO INSTITUCIONAL	PACHUCA DE SOTO, HGO.	81,753	60,299	47,639	189,691
DIR.PROMOCION CI	MANDOS MEDIOS Y SUP.	MANDOS MEDIOS Y SUP.	89,029	66,283	66,284	5	6	6	ACADEMICO	PACHUCA DE SOTO, HGO.	100,306	96,685	76,387	273,378
DIR.PROMOCION CI	PROFESORES POR ASIC.	PROFESORES POR ASIC.	1,070,654	742,181	742,336	132	132	132	MANDOS MEDIOS Y SUP.	PACHUCA DE SOTO, HGO.	1,138,664	1,082,595	896,167	3,077,426
DIR.PROMOCION CI	ACADEMICO	ACADEMICO	55,691	37,349	37,349	4	4	4	PROFESORES POR ASIC.	MRAL. DE LA REFORMA, HGO.	62,745	54,480	43,042	160,267
DIR.EDICIONES Y PI	MANDOS MEDIOS Y SUP.	MANDOS MEDIOS Y SUP.	22,595	22,595	22,595	2	2	2	ACADEMICO	MRAL. DE LA REFORMA, HGO.	25,457	32,959	26,039	84,454
DIR.EDICIONES Y PI	PRODEP	PRODEP	69,838	72,389	69,838	2	2	2	MANDOS MEDIOS Y SUP.	MRAL. DE LA REFORMA, HGO.	78,684	105,300	80,482	264,466
DIR.EDICIONES Y PI	ADMINISTRATIVO	ADMINISTRATIVO	12,806	11,682	11,682	2	2	2	ACADEMICO	MRAL. DE LA REFORMA, HGO.	14,428	17,041	13,463	44,932
DIR. FOMENTO A LA	MANDOS MEDIOS Y SUP.	MANDOS MEDIOS Y SUP.	78,038	43,867	43,867	2	2	2	APOYO INSTITUCIONAL	PACHUCA DE SOTO, HGO.	87,923	63,988	50,553	202,464
DIR. FOMENTO A LA	ADMINISTRATIVO	ADMINISTRATIVO	66,644	44,053	49,316	9	9	11	MANDOS MEDIOS Y SUP.	MRAL. DE LA REFORMA, HGO.	75,085	64,259	56,833	196,177
DIR.EDUCACION PR	ACADEMICO	ACADEMICO	22,477	22,477	22,477	2	2	2	APOYO INSTITUCIONAL	MRAL. DE LA REFORMA, HGO.	25,324	32,786	25,903	84,013
DIR.EDUCACION PR	MANDOS MEDIOS Y SUP.	MANDOS MEDIOS Y SUP.	118,479	96,816	97,196	4	4	4	ACADEMICO	MRAL. DE LA REFORMA, HGO.	133,485	141,222	112,011	386,719
DIR.EDUCACION PR	ADMINISTRATIVO	ADMINISTRATIVO	0	6,015	7,518	0	2	2	MANDOS MEDIOS Y SUP.	MRAL. DE LA REFORMA, HGO.	0	8,773	8,664	17,437
FEST. INTERNACION	MANDOS MEDIOS Y SUP.	MANDOS MEDIOS Y SUP.	50,065	47,391	47,391	4	4	4	APOYO INSTITUCIONAL	PACHUCA DE SOTO, HGO.	56,406	69,127	54,613	180,146
FEST. INTERNACION	ADMINISTRATIVO	ADMINISTRATIVO	7,099	15,343	15,343	1	2	2	MANDOS MEDIOS Y SUP.	PACHUCA DE SOTO, HGO.	7,999	22,380	17,681	48,059

DESTINO DE LOS RECURSOS FEDERALES QUE RECIBEN UNIVERSIDADES E INSTITUCIONES DE EDUCACIÓN MEDIA SUPERIOR Y SUPERIOR

En términos del artículo 37, fracción II del Decreto de Presupuesto de Egresos de la Federación para el Ejercicio Fiscal 2023

Costo de la plantilla de personal

La información presentada es acumulada al periodo que se reporta

Periodo del 01 de julio al 30 de septiembre de 2023

Fracción II											TERCER TRIMESTRE 2023			
Universidad / Institución	Estructura de la Plantilla (Desagregada)										Costo total de la plantilla (Pesos)			
	Categoría	Tipo de personal	Costo unitario bruto (pesos)			Número de plazas			Responsabilidad laboral	Ubicación	Julio	Agosto	Septiembre	Acumulado Jul. a sept.
			Julio	Agosto	Septiembre	Julio	Agosto	Septiembre						
U. A. del Edo. de Hidalgo	ACADEMICO	ACADEMICO	92,434	52,891	52,891	7	7	7	ACADEMICO	PACHUCA DE SOTO, HGO.	104,142	77,151	60,953	242,245
DIV.VINC.INTERMAC	MANDOS MEDIOS Y SUP.	MANDOS MEDIOS Y SUP.	54,974	54,974	54,974	2	2	2	MANDOS MEDIOS Y SUP.	PACHUCA DE SOTO, HGO.	61,936	80,188	63,352	205,477
DIV.VINC.INTERMAC	ADMINISTRATIVO	ADMINISTRATIVO	36,644	32,238	31,488	6	6	6	APOYO INSTITUCIONAL	MRAL. DE LA REFORMA, HGO.	41,286	47,024	36,287	124,597
DIR.REL.INTERNA.IN	ACADEMICO	ACADEMICO	123,914	105,967	105,967	14	14	14	ACADEMICO	MRAL. DE LA REFORMA, HGO.	139,609	154,570	122,117	416,296
DIR.REL.INTERNA.IN	MANDOS MEDIOS Y SUP.	MANDOS MEDIOS Y SUP.	156,295	94,714	94,714	7	7	7	MANDOS MEDIOS Y SUP.	MRAL. DE LA REFORMA, HGO.	175,092	138,157	109,150	423,398
DIR.REL.INTERINST	ADMINISTRATIVO	ADMINISTRATIVO	36,150	21,769	21,769	4	4	4	APOYO INSTITUCIONAL	PACHUCA DE SOTO, HGO.	40,729	31,754	25,087	97,570
DIR.REL.INTERINST	ACADEMICO	ACADEMICO	66,514	55,527	64,846	4	4	6	ACADEMICO	PACHUCA DE SOTO, HGO.	74,938	80,995	74,729	230,662
DIR.REL.INTERINST	MANDOS MEDIOS Y SUP.	MANDOS MEDIOS Y SUP.	40,373	36,945	36,945	3	3	3	MANDOS MEDIOS Y SUP.	PACHUCA DE SOTO, HGO.	45,486	53,891	42,576	141,954
DIR.REL.PUBLICAS	ADMINISTRATIVO	ADMINISTRATIVO	69,711	54,223	47,228	10	10	9	MANDOS MEDIOS Y SUP.	PACHUCA DE SOTO, HGO.	78,540	79,094	54,426	212,059
DIR.REL.PUBLICAS	ACADEMICO	ACADEMICO	45,699	36,408	35,439	5	5	6	APOYO INSTITUCIONAL	PACHUCA DE SOTO, HGO.	51,488	53,107	40,840	145,435
DIR.REL.PUBLICAS	MANDOS MEDIOS Y SUP.	MANDOS MEDIOS Y SUP.	46,029	26,255	26,425	2	2	2	ACADEMICO	PACHUCA DE SOTO, HGO.	51,859	36,297	30,452	120,609
DIR.IMAGEN Y MER	ADMINISTRATIVO	ADMINISTRATIVO	24,807	15,737	14,987	2	2	2	MANDOS MEDIOS Y SUP.	PACHUCA DE SOTO, HGO.	27,949	22,955	17,272	68,176
DIR.IMAGEN Y MER	ACADEMICO	ACADEMICO	72,283	49,943	50,244	6	6	6	APOYO INSTITUCIONAL	PACHUCA DE SOTO, HGO.	81,438	72,851	57,901	212,190
DIR.IMAGEN Y MER	MANDOS MEDIOS Y SUP.	MANDOS MEDIOS Y SUP.	64,755	64,755	65,176	4	4	4	ACADEMICO	PACHUCA DE SOTO, HGO.	72,956	94,455	75,110	242,522
DIR.SER.SOC.PRA.CJ	ADMINISTRATIVO	ADMINISTRATIVO	165,556	137,918	135,567	32	30	30	MANDOS MEDIOS Y SUP.	PACHUCA DE SOTO, HGO.	186,525	201,176	156,229	543,931
DIR.SER.SOC.PRA.CJ	ACADEMICO	ACADEMICO	217,928	150,784	150,784	17	17	17	APOYO INSTITUCIONAL	PACHUCA DE SOTO, HGO.	245,530	219,944	173,765	639,239
DIR.SER.SOC.PRA.CJ	MANDOS MEDIOS Y SUP.	MANDOS MEDIOS Y SUP.	128,266	103,003	107,274	9	9	10	ACADEMICO	PACHUCA DE SOTO, HGO.	144,512	150,247	123,624	418,383
DIR.SER.SOC.PRA.CJ	MANDOS MEDIOS Y SUP.	MANDOS MEDIOS Y SUP.	90,393	50,097	24,471	2	2	1	MANDOS MEDIOS Y SUP.	PACHUCA DE SOTO, HGO.	101,842	73,074	28,201	203,118
DIR. INTERNACIONA	ADMINISTRATIVO	ADMINISTRATIVO	707,634	560,936	571,641	106	109	113	MANDOS MEDIOS Y SUP.	PACHUCA DE SOTO, HGO.	797,263	818,219	658,765	2,274,247
ESC. PREPARATORI	ACADEMICO	ACADEMICO	449,209	321,357	321,473	36	35	35	APOYO INSTITUCIONAL	PACHUCA DE SOTO, HGO.	506,106	468,752	370,469	1,345,327
ESC. PREPARATORI	MANDOS MEDIOS Y SUP.	MANDOS MEDIOS Y SUP.	124,425	115,773	116,536	8	8	8	ACADEMICO	PACHUCA DE SOTO, HGO.	140,185	168,874	134,297	443,357
ESC. PREPARATORI	PROFESORES POR ASIG.	PROFESORES POR ASIG.	3,475,197	3,377,983	3,844,649	402	550	593	MANDOS MEDIOS Y SUP.	PACHUCA DE SOTO, HGO.	3,914,583	4,909,108	4,404,824	13,228,515
ESC. PREPARATORI	PRODEP	PRODEP	35,894	35,894	35,894	2	2	2	PROFESORES POR ASIG.	PACHUCA DE SOTO, HGO.	40,440	52,358	41,365	134,163
ESC. PREPARATORI	ADMINISTRATIVO	ADMINISTRATIVO	465,256	371,481	358,344	81	81	81	ACADEMICO	PACHUCA DE SOTO, HGO.	524,186	541,867	412,959	1,478,012
ESC. PREPARATORI	ACADEMICO	ACADEMICO	395,922	290,569	266,901	39	40	38	APOYO INSTITUCIONAL	TULANCINGO, HGO.	446,070	423,843	307,580	1,177,493
ESC. PREPARATORI	MANDOS MEDIOS Y SUP.	MANDOS MEDIOS Y SUP.	161,019	123,724	123,724	8	8	8	ACADEMICO	TULANCINGO, HGO.	181,414	180,472	142,580	504,466
ESC. PREPARATORI	PROFESORES POR ASIG.	PROFESORES POR ASIG.	2,216,985	2,117,628	2,264,862	211	282	292	MANDOS MEDIOS Y SUP.	TULANCINGO, HGO.	2,497,790	3,086,701	2,604,315	8,188,806
ESC. PREPARATORI	PRODEP	PRODEP	27,344	24,047	24,047	2	2	2	PROFESORES POR ASIG.	TULANCINGO, HGO.	30,807	35,077	27,712	93,596
ESC. PREPARATORI	ADMINISTRATIVO	ADMINISTRATIVO	303,315	246,891	241,969	50	50	50	ACADEMICO	TULANCINGO, HGO.	341,733	360,132	278,847	980,712
ESC. PREPARATORI	ACADEMICO	ACADEMICO	382,685	271,927	272,346	37	38	38	APOYO INSTITUCIONAL	PACHUCA DE SOTO, HGO.	431,156	396,651	313,854	1,141,661
ESC. PREPARATORI	MANDOS MEDIOS Y SUP.	MANDOS MEDIOS Y SUP.	141,258	65,170	102,776	6	5	6	ACADEMICO	PACHUCA DE SOTO, HGO.	159,150	95,061	118,439	372,650
ESC. PREPARATORI	PROFESORES POR ASIG.	PROFESORES POR ASIG.	1,386,082	1,220,032	1,230,070	134	177	188	MANDOS MEDIOS Y SUP.	PACHUCA DE SOTO, HGO.	1,561,644	1,776,195	1,411,890	4,749,728
ESC. PREPARATORI	ADMINISTRATIVO	ADMINISTRATIVO	230,754	187,295	194,298	40	40	42	PROFESORES POR ASIG.	PACHUCA DE SOTO, HGO.	259,981	273,201	223,910	757,093
ESC. PREPARATORI	ACADEMICO	ACADEMICO	92,538	90,239	115,150	10	10	13	APOYO INSTITUCIONAL	PACHUCA DE SOTO, HGO.	104,259	131,628	126,902	362,789
ESC. PREPARATORI	MANDOS MEDIOS Y SUP.	MANDOS MEDIOS Y SUP.	139,806	96,981	97,423	7	7	6	ACADEMICO	PACHUCA DE SOTO, HGO.	157,514	141,462	110,957	409,933
ESC. PREPARATORI	PROFESORES POR ASIG.	PROFESORES POR ASIG.	1,355,650	1,094,792	1,146,526	140	177	193	MANDOS MEDIOS Y SUP.	PACHUCA DE SOTO, HGO.	1,527,358	1,591,582	1,314,466	4,433,406
ESC. PREPARATORI	ADMINISTRATIVO	ADMINISTRATIVO	40,123	33,192	32,385	8	8	8	PROFESORES POR ASIG.	PACHUCA DE SOTO, HGO.	45,205	48,416	37,321	130,943
ESC. PREPARATORI	ACADEMICO	ACADEMICO	48,289	43,757	43,757	7	7	7	APOYO INSTITUCIONAL	LOLOTLA, HGO.	54,405	63,827	50,426	168,658
ESC. PREPARATORI	MANDOS MEDIOS Y SUP.	MANDOS MEDIOS Y SUP.	74,362	72,098	72,098	4	4	4	ACADEMICO	LOLOTLA, HGO.	83,781	105,167	83,086	272,034
ESC. PREPARATORI	PROFESORES POR ASIG.	PROFESORES POR ASIG.	41,042	69,092	86,110	6	14	14	MANDOS MEDIOS Y SUP.	LOLOTLA, HGO.	46,241	100,782	99,234	246,257
ESC. PREPARATORI	ADMINISTRATIVO	ADMINISTRATIVO	122,821	106,111	96,332	24	22	20	PROFESORES POR ASIG.	LOLOTLA, HGO.	118,377	154,780	111,014	404,171
ESC. PREPARATORI	MANDOS MEDIOS Y SUP.	MANDOS MEDIOS Y SUP.	233,778	144,083	144,083	8	8	8	APOYO INSTITUCIONAL	TLAXCOAPAN, HGO.	263,388	210,169	166,042	639,600
ESC. PREPARATORI	PROFESORES POR ASIG.	PROFESORES POR ASIG.	145,851	196,602	196,393	35	37	40	MANDOS MEDIOS Y SUP.	TLAXCOAPAN, HGO.	164,324	242,241	225,098	631,663

DESTINO DE LOS RECURSOS FEDERALES QUE RECIBEN UNIVERSIDADES E INSTITUCIONES DE EDUCACIÓN MEDIA SUPERIOR Y SUPERIOR

En términos del artículo 37, fracción II del Decreto de Presupuesto de Egresos de la Federación para el Ejercicio Fiscal 2023

Costo de la plantilla de personal

La información presentada es acumulada al periodo que se reporta

Periodo del 01 de julio al 30 de septiembre de 2023

Fracción II											TERCER TRIMESTRE 2023			
Estructura de la Plantilla (Desagregada)														
Universidad / Institución	Categoría	Tipo de personal	Costo unitario bruto (pesos)			Número de plazas			Responsabilidad laboral	Ubicación	Costo total de la plantilla (Pesos)			
			Julio	Agosto	Septiembre	Julio	Agosto	Septiembre			Julio	Agosto	Septiembre	Acumulado Jul. a sept.
U. A. del Edo. de Hidalgo	ADMINISTRATIVO	ADMINISTRATIVO	25,902	24,934	24,820	6	6	6	APOYO INSTITUCIONAL	IXMIQUILPAN, HGO.	29,183	36,371	28,603	94,157
ESC. PREPARATORIA	ACADEMICO	ACADEMICO	54,857	48,787	48,787	8	8	8	ACADEMICO	IXMIQUILPAN, HGO.	61,805	71,164	56,222	189,191
ESC. PREPARATORIA	MANDOS MEDIOS Y SUP.	MANDOS MEDIOS Y SUP.	242,296	126,506	100,081	11	9	8	MANDOS MEDIOS Y SUP.	IXMIQUILPAN, HGO.	272,985	184,530	115,334	572,849
ESC. PREPARATORIA	PROFESORES POR ASIG.	PROFESORES POR ASIG.	172,135	186,949	214,591	35	59	58	PROFESORES POR ASIG.	IXMIQUILPAN, HGO.	193,938	272,456	246,916	713,310
INSTITUTO DE ARTE	ADMINISTRATIVO	ADMINISTRATIVO	123,061	107,612	106,366	24	24	24	APOYO INSTITUCIONAL	MRAL DEL MONTE, HGO.	138,648	156,970	122,577	418,195
INSTITUTO DE ARTE	ACADEMICO	ACADEMICO	155,293	118,759	114,100	14	13	12	ACADEMICO	MRAL DEL MONTE, HGO.	174,963	173,230	131,489	479,682
INSTITUTO DE ARTE	MANDOS MEDIOS Y SUP.	MANDOS MEDIOS Y SUP.	151,606	119,817	169,820	6	6	8	MANDOS MEDIOS Y SUP.	MRAL DEL MONTE, HGO.	170,809	174,773	195,702	541,284
AREA ACA. TEATRO	ACADEMICO	ACADEMICO	43,040	35,111	11,064	4	4	2	ACADEMICO	MRAL DEL MONTE, HGO.	48,491	51,216	12,751	112,437
AREA ACA. TEATRO	MANDOS MEDIOS Y SUP.	MANDOS MEDIOS Y SUP.	51,948	29,373	29,373	2	2	2	MANDOS MEDIOS Y SUP.	MRAL DEL MONTE, HGO.	58,528	42,845	33,849	135,222
AREA ACA. TEATRO	PROFESORES POR ASIG.	PROFESORES POR ASIG.	165,812	227,688	299,627	37	64	69	PROFESORES POR ASIG.	MRAL DEL MONTE, HGO.	186,813	332,121	345,292	864,227
AREA ACA. TEATRO	PRODEP	PRODEP	33,636	33,636	0	2	2	0	ACADEMICO	MRAL DEL MONTE, HGO.	37,896	49,063	0	86,959
AREA ACA. ARTES VI	ACADEMICO	ACADEMICO	147,321	90,444	90,444	7	7	7	ACADEMICO	MRAL DEL MONTE, HGO.	165,981	131,927	104,228	402,136
AREA ACA. ARTES VI	MANDOS MEDIOS Y SUP.	MANDOS MEDIOS Y SUP.	32,046	29,153	29,153	2	2	2	MANDOS MEDIOS Y SUP.	MRAL DEL MONTE, HGO.	36,105	42,525	33,596	112,226
AREA ACA. ARTES VI	PROFESORES POR ASIG.	PROFESORES POR ASIG.	227,007	252,059	312,723	40	67	74	PROFESORES POR ASIG.	MRAL DEL MONTE, HGO.	255,760	366,958	359,822	982,541
AREA ACA. ARTES VI	PRODEP	PRODEP	328,792	257,940	258,215	14	14	14	ACADEMICO	MRAL DEL MONTE, HGO.	370,437	376,248	297,570	1,044,255
AREA ACA. DANZA	ACADEMICO	ACADEMICO	36,639	20,868	20,868	2	2	2	ACADEMICO	MRAL DEL MONTE, HGO.	41,280	30,439	24,048	95,767
AREA ACA. DANZA	MANDOS MEDIOS Y SUP.	MANDOS MEDIOS Y SUP.	52,738	29,812	29,812	2	2	2	MANDOS MEDIOS Y SUP.	MRAL DEL MONTE, HGO.	59,410	43,486	34,356	137,260
AREA ACA. DANZA	PROFESORES POR ASIG.	PROFESORES POR ASIG.	217,148	200,918	212,828	46	63	64	PROFESORES POR ASIG.	MRAL DEL MONTE, HGO.	244,652	292,780	244,803	782,235
AREA ACA. DANZA	PRODEP	PRODEP	120,229	93,641	97,670	10	8	8	ACADEMICO	MRAL DEL MONTE, HGO.	135,458	136,591	102,556	384,605
AREA ACA. MUSICA	PROFESORES POR ASIG.	PROFESORES POR ASIG.	354,251	330,188	363,498	57	72	68	PROFESORES POR ASIG.	MRAL DEL MONTE, HGO.	398,203	479,464	418,696	1,296,364
AREA ACA. MUSICA	PRODEP	PRODEP	287,224	225,624	225,624	14	14	14	ACADEMICO	MRAL DEL MONTE, HGO.	323,604	329,111	260,011	912,726
INS.CIENCIA.AGROP	ADMINISTRATIVO	ADMINISTRATIVO	325,935	256,803	258,329	56	56	58	APOYO INSTITUCIONAL	TULANCINGO, HGO.	367,218	374,589	297,700	1,039,507
INS.CIENCIA.AGROP	ACADEMICO	ACADEMICO	216,189	166,875	191,081	17	18	20	ACADEMICO	TULANCINGO, HGO.	243,549	243,415	220,204	707,167
INS.CIENCIA.AGROP	MANDOS MEDIOS Y SUP.	MANDOS MEDIOS Y SUP.	53,286	41,120	41,120	4	4	4	MANDOS MEDIOS Y SUP.	TULANCINGO, HGO.	60,035	59,981	47,387	167,404
AREA ACA.ING.AGR	ADMINISTRATIVO	ADMINISTRATIVO	65,314	47,087	45,587	10	10	10	APOYO INSTITUCIONAL	TULANCINGO, HGO.	73,587	68,685	52,535	194,807
AREA ACA.ING.AGR	ACADEMICO	ACADEMICO	168,712	84,917	41,044	12	9	6	ACADEMICO	TULANCINGO, HGO.	190,081	123,866	47,300	361,247
AREA ACA.ING.AGR	PROFESORES POR ASIG.	PROFESORES POR ASIG.	272,204	240,789	262,684	89	137	135	PROFESORES POR ASIG.	TULANCINGO, HGO.	306,682	350,424	301,636	958,742
AREA ACA.ING.AGR	PRODEP	PRODEP	1,958,013	1,241,888	1,083,630	65	55	45	ACADEMICO	TULANCINGO, HGO.	2,206,016	1,811,501	1,248,785	5,266,302
AREA ACAD.CIENCI	ADMINISTRATIVO	ADMINISTRATIVO	5,917	6,692	5,942	2	2	2	APOYO INSTITUCIONAL	TULANCINGO, HGO.	6,666	9,761	6,847	23,274
AREA ACAD.CIENCI	ACADEMICO	ACADEMICO	42,433	79,654	124,066	2	5	8	ACADEMICO	TULANCINGO, HGO.	47,808	116,189	142,975	306,971
AREA ACAD.CIENCI	PROFESORES POR ASIG.	PROFESORES POR ASIG.	329,384	353,032	395,714	106	168	166	PROFESORES POR ASIG.	TULANCINGO, HGO.	371,103	574,298	455,081	1,340,482
AREA ACAD.CIENCI	PRODEP	PRODEP	761,544	838,031	980,280	29	40	50	ACADEMICO	TULANCINGO, HGO.	858,001	1,222,408	1,129,683	3,210,092
AREA ACA.MED.VET	PROFESORES POR ASIG.	PROFESORES POR ASIG.	267,201	279,560	305,733	61	87	86	PROFESORES POR ASIG.	TULANCINGO, HGO.	301,044	406,356	350,458	1,057,859
AREA ACA.MED.VET	PRODEP	PRODEP	1,463,107	1,244,831	1,245,383	61	61	61	ACADEMICO	TULANCINGO, HGO.	1,648,425	1,815,794	1,435,190	4,899,410
INS.C.BASICAS INGE	ADMINISTRATIVO	ADMINISTRATIVO	61,075	50,464	56,079	8	9	10	APOYO INSTITUCIONAL	MRAL DE LA REFORMA, HGO.	68,810	73,611	64,626	207,047
INS.C.BASICAS INGE	ACADEMICO	ACADEMICO	172,778	111,810	111,810	12	12	12	ACADEMICO	MRAL DE LA REFORMA, HGO.	194,662	163,094	128,851	486,607
INS.C.BASICAS INGE	MANDOS MEDIOS Y SUP.	MANDOS MEDIOS Y SUP.	93,439	74,924	74,924	4	4	4	MANDOS MEDIOS Y SUP.	MRAL DE LA REFORMA, HGO.	105,274	109,290	86,343	300,907
AREA ACA.BIOLOGI	ADMINISTRATIVO	ADMINISTRATIVO	21,243	13,660	12,910	2	2	2	APOYO INSTITUCIONAL	MRAL DE LA REFORMA, HGO.	23,934	19,925	14,877	58,736
AREA ACA.BIOLOGI	ACADEMICO	ACADEMICO	176,851	123,775	124,057	8	8	8	ACADEMICO	MRAL DE LA REFORMA, HGO.	199,251	180,547	142,964	522,762
AREA ACA.BIOLOGI	PROFESORES POR ASIG.	PROFESORES POR ASIG.	187,056	155,449	166,331	41	69	71	PROFESORES POR ASIG.	MRAL DE LA REFORMA, HGO.	210,749	225,978	190,634	627,361
AREA ACA.BIOLOGI	PRODEP	PRODEP	2,126,642	1,606,308	1,602,126	69	69	69	ACADEMICO	MRAL DE LA REFORMA, HGO.	2,396,004	2,343,068	1,846,305	6,585,377
AREA ACAC.DE LA 1	ADMINISTRATIVO	ADMINISTRATIVO	9,590	9,590	9,590	2	2	2	APOYO INSTITUCIONAL	MRAL DE LA REFORMA, HGO.	10,805	13,989	11,052	35,845
AREA ACAC.DE LA 1	ACADEMICO	ACADEMICO	398,109	231,391	231,244	14	14	14	ACADEMICO	MRAL DE LA REFORMA, HGO.	448,534	337,523	266,488	1,052,544

DESTINO DE LOS RECURSOS FEDERALES QUE RECIBEN UNIVERSIDADES E INSTITUCIONES DE EDUCACION MEDIA SUPERIOR Y SUPERIOR

En términos del artículo 37, fracción II del Decreto de Presupuesto de Egresos de la Federación para el Ejercicio Fiscal 2023

Costo de la plantilla de personal

La información presentada es acumulada al periodo que se reporta

Periodo del 01 de julio al 30 de septiembre de 2023

Fracción II											TERCER TRIMESTRE 2023			
Universidad / Institución	Estructura de la Plantilla (Desagregada)										Costo total de la plantilla (Pesos)			
	Categoría	Tipo de personal	Costo unitario bruto (pesos)			Número de plazas			Responsabilidad laboral	Ubicación	Julio	Agosto	Septiembre	Acumulado Jul. a sept.
			Julio	Agosto	Septiembre	Julio	Agosto	Septiembre						
U. A. del Edo. de Hidalgo	PROFESORES POR ASIG.	PROFESORES POR ASIG.	486,397	431,579	461,010	171	221	215	PROFESORES POR ASIG.	MRAL. DE LA REFORMA, HGO.	548,004	627,045	528,567	1,703,616
AREA ACA.C.DE LA 1	PRODEP	PRODEP	1,999,559	1,490,426	1,506,646	65	65	65	ACADEMICO	MRAL. DE LA REFORMA, HGO.	2,252,825	2,174,036	1,736,272	6,163,132
AREA ACA.C.DE LA 1	ADMINISTRATIVO	ADMINISTRATIVO	51,588	44,699	42,449	8	8	8	APOYO INSTITUCIONAL	MRAL. DE LA REFORMA, HGO.	58,122	65,201	48,919	172,241
AREA ACA COMP.EL	ACADEMICO	ACADEMICO	144,726	81,832	96,475	8	8	8	ACADEMICO	MRAL. DE LA REFORMA, HGO.	163,057	119,365	111,179	393,601
AREA ACA COMP.EL	PROFESORES POR ASIG.	PROFESORES POR ASIG.	1,262,671	937,841	980,696	276	328	353	PROFESORES POR ASIG.	MRAL. DE LA REFORMA, HGO.	1,422,602	1,363,601	1,124,258	3,910,461
AREA ACA COMP.EL	PRODEP	PRODEP	1,639,936	1,233,168	1,227,377	57	57	57	ACADEMICO	MRAL. DE LA REFORMA, HGO.	1,847,651	1,798,782	1,412,119	5,058,551
AREA ACA COMP.EL	ADMINISTRATIVO	ADMINISTRATIVO	55,972	42,130	41,380	8	8	8	APOYO INSTITUCIONAL	MRAL. DE LA REFORMA, HGO.	63,062	61,453	47,686	172,202
AREA ACA ING. ARQ	ACADEMICO	ACADEMICO	350,197	282,251	282,251	18	18	18	ACADEMICO	MRAL. DE LA REFORMA, HGO.	394,553	411,710	325,269	1,131,532
AREA ACA ING. ARQ	PROFESORES POR ASIG.	PROFESORES POR ASIG.	1,587,566	1,372,109	1,473,471	379	483	498	PROFESORES POR ASIG.	MRAL. DE LA REFORMA, HGO.	1,788,648	1,998,933	1,694,367	5,481,947
AREA ACA ING. ARQ	PRODEP	PRODEP	2,409,849	1,876,307	1,814,478	87	87	87	ACADEMICO	MRAL. DE LA REFORMA, HGO.	2,715,082	2,549,387	2,091,021	7,455,490
AREA ACA ING. ARQ	ADMINISTRATIVO	ADMINISTRATIVO	12,523	13,273	12,523	2	2	2	APOYO INSTITUCIONAL	MRAL. DE LA REFORMA, HGO.	14,109	19,361	14,431	47,901
AREA ACA MATEMA	ACADEMICO	ACADEMICO	60,906	35,596	35,596	4	4	4	ACADEMICO	MRAL. DE LA REFORMA, HGO.	68,620	51,923	41,022	161,565
AREA ACA MATEMA	PROFESORES POR ASIG.	PROFESORES POR ASIG.	58,272	71,905	78,888	33	40	36	PROFESORES POR ASIG.	MRAL. DE LA REFORMA, HGO.	65,653	104,753	90,808	261,214
AREA ACA MATEMA	PRODEP	PRODEP	1,582,461	1,180,084	1,143,522	57	55	53	ACADEMICO	MRAL. DE LA REFORMA, HGO.	1,782,896	1,721,349	1,317,805	4,822,050
AREA ACA MATEMA	ADMINISTRATIVO	ADMINISTRATIVO	49,399	39,802	39,959	6	6	6	APOYO INSTITUCIONAL	MRAL. DE LA REFORMA, HGO.	55,656	58,058	46,049	159,763
AREA ACA QUIMICA	ACADEMICO	ACADEMICO	72,060	52,485	52,860	4	4	4	ACADEMICO	MRAL. DE LA REFORMA, HGO.	81,187	76,558	60,916	218,662
AREA ACA QUIMICA	PROFESORES POR ASIG.	PROFESORES POR ASIG.	199,332	210,272	237,812	94	133	137	PROFESORES POR ASIG.	MRAL. DE LA REFORMA, HGO.	224,580	306,093	272,790	803,463
AREA ACA QUIMICA	PRODEP	PRODEP	3,523,634	2,701,561	2,700,021	100	100	100	ACADEMICO	MRAL. DE LA REFORMA, HGO.	3,969,939	3,940,677	3,111,529	11,022,145
AREA ACA QUIMICA	ADMINISTRATIVO	ADMINISTRATIVO	356,801	313,566	313,189	70	70	71	APOYO INSTITUCIONAL	MRAL. DE LA REFORMA, HGO.	401,993	457,389	360,922	1,220,304
INS.C.ECONOMICO	ACADEMICO	ACADEMICO	264,657	230,411	282,114	26	26	30	ACADEMICO	TLAXIACA, HGO.	298,179	336,093	325,111	959,383
INS.C.ECONOMICO	MANDOS MEDIOS Y SUP.	MANDOS MEDIOS Y SUP.	287,240	147,329	178,884	12	12	12	MANDOS MEDIOS Y SUP.	TLAXIACA, HGO.	323,622	214,904	206,148	744,674
INS.C.ECONOMICO	ACADEMICO	ACADEMICO	26,179	25,099	25,099	2	2	2	ACADEMICO	TLAXIACA, HGO.	29,495	36,611	28,924	95,031
AREA ACA CONTAD	PROFESORES POR ASIG.	PROFESORES POR ASIG.	565,588	454,578	496,370	121	143	147	PROFESORES POR ASIG.	TLAXIACA, HGO.	637,225	662,544	571,599	1,871,369
AREA ACA CONTAD	PRODEP	PRODEP	277,960	236,914	237,454	10	10	10	ACADEMICO	TLAXIACA, HGO.	313,166	345,578	273,644	932,388
AREA ACA CONTAD	ACADEMICO	ACADEMICO	32,796	32,796	33,077	2	2	2	ACADEMICO	TLAXIACA, HGO.	36,950	47,838	38,119	122,906
AREA ACA ADMINIS	PROFESORES POR ASIG.	PROFESORES POR ASIG.	564,885	434,084	452,788	139	161	165	PROFESORES POR ASIG.	TLAXIACA, HGO.	636,433	632,745	520,852	1,790,030
AREA ACA ADMINIS	PRODEP	PRODEP	734,448	577,362	524,375	21	21	21	ACADEMICO	TLAXIACA, HGO.	827,474	754,368	604,226	2,186,068
AREA ACA ADMINIS	PROFESORES POR ASIG.	PROFESORES POR ASIG.	556,964	425,018	447,228	108	128	133	PROFESORES POR ASIG.	TLAXIACA, HGO.	627,510	619,960	515,389	1,762,858
AREA ACA MERCAD	PRODEP	PRODEP	427,986	312,339	261,992	16	16	14	ACADEMICO	TLAXIACA, HGO.	482,194	455,599	301,922	1,239,716
AREA ACA MERCAD	ADMINISTRATIVO	ADMINISTRATIVO	13,473	13,473	13,473	2	2	2	APOYO INSTITUCIONAL	TLAXIACA, HGO.	15,180	19,653	15,527	50,360
AREA ACA ECONOMOM	ACADEMICO	ACADEMICO	59,071	59,323	59,323	4	4	4	ACADEMICO	TLAXIACA, HGO.	66,553	86,532	68,364	221,448
AREA ACA ECONOMOM	PROFESORES POR ASIG.	PROFESORES POR ASIG.	88,816	102,318	116,388	40	50	62	PROFESORES POR ASIG.	TLAXIACA, HGO.	100,065	148,713	133,398	382,176
AREA ACA ECONOMOM	PRODEP	PRODEP	509,323	427,656	430,521	20	20	20	ACADEMICO	TLAXIACA, HGO.	573,834	623,808	496,136	1,693,778
AREA ACA COMERC	ADMINISTRATIVO	ADMINISTRATIVO	12,826	12,826	12,826	2	2	2	APOYO INSTITUCIONAL	TLAXIACA, HGO.	14,451	18,709	14,781	47,941
AREA ACA COMERC	ACADEMICO	ACADEMICO	21,758	19,711	19,711	2	2	2	ACADEMICO	TLAXIACA, HGO.	24,514	28,752	22,715	75,981
AREA ACA COMERC	PROFESORES POR ASIG.	PROFESORES POR ASIG.	539,911	470,075	511,030	105	142	144	PROFESORES POR ASIG.	TLAXIACA, HGO.	608,296	685,683	588,916	1,882,895
AREA ACA COMERC	PRODEP	PRODEP	335,873	289,755	290,295	14	14	14	ACADEMICO	TLAXIACA, HGO.	378,415	422,656	334,539	1,135,609
AREA ACA COMERC	ADMINISTRATIVO	ADMINISTRATIVO	0	6,656	12,956	0	1	2	APOYO INSTITUCIONAL	TLAXIACA, HGO.	0	9,709	14,930	24,639
AREA ACADEMICA I	PROFESORES POR ASIG.	PROFESORES POR ASIG.	455,792	396,486	429,756	128	159	165	PROFESORES POR ASIG.	TLAXIACA, HGO.	512,739	577,853	483,919	1,584,511
AREA ACADEMICA I	PRODEP	PRODEP	408,308	340,016	344,148	19	19	19	ACADEMICO	TLAXIACA, HGO.	460,024	495,971	396,599	1,352,594
AREA ACADEMICA I	ACADEMICO	ACADEMICO	101,261	76,589	76,822	6	6	6	ACADEMICO	TLAXIACA, HGO.	114,087	111,718	88,531	314,336
AREA ACA CASTRO	MANDOS MEDIOS Y SUP.	MANDOS MEDIOS Y SUP.	41,603	38,715	38,715	4	4	4	MANDOS MEDIOS Y SUP.	TLAXIACA, HGO.	46,872	56,473	44,616	147,961
AREA ACA CASTRO	PROFESORES POR ASIG.	PROFESORES POR ASIG.	418,247	400,943	440,258	98	135	136	PROFESORES POR ASIG.	TLAXIACA, HGO.	471,222	584,316	506,714	1,562,252

DESTINO DE LOS RECURSOS FEDERALES QUE RECIBEN UNIVERSIDADES E INSTITUCIONES DE EDUCACION MEDIA SUPERIOR Y SUPERIOR

En términos del artículo 37, fracción II del Decreto de Presupuesto de Egresos de la Federación para el Ejercicio Fiscal 2023

Costo de la plantilla de personal

La información presentada es acumulada al periodo que se reporta

Periodo del 01 de julio al 30 de septiembre de 2023

Fracción II											TERCER TRIMESTRE 2023			
Universidad / Institución	Estructura de la Plantilla (Desagregada)										Costo total de la plantilla (Pesos)			
	Categoría	Tipo de personal	Costo unitario bruto (pesos)			Número de plazas			Responsabilidad laboral	Ubicación	Julio	Agosto	Septiembre	Acumulado Jul. a sept.
			Julio	Agosto	Septiembre	Julio	Agosto	Septiembre						
U. A. del Edo. de Hidalgo	PRODEP	PRODEP	104,930	101,107	101,107	6	6	6	ACADEMICO	SAN AGUSTIN TLAXIACA, HGO.	118,220	147,481	116,516	382,218
AREA ACA. CASTRO	ADMINISTRATIVO	ADMINISTRATIVO	361,306	328,436	321,598	71	70	70	ACADEMICO	SAN AGUSTIN TLAXIACA, HGO.	407,069	479,079	370,612	1,256,760
INS.CIENCIAS DE LA	ACADEMICO	ACADEMICO	219,742	162,085	162,166	22	22	22	ACADEMICO	SAN AGUSTIN TLAXIACA, HGO.	247,574	236,427	186,881	670,883
INS.CIENCIAS DE LA	MANDOS MEDIOS Y SUP.	MANDOS MEDIOS Y SUP.	269,692	174,375	139,854	8	8	7	MANDOS MEDIOS Y SUP.	SAN AGUSTIN TLAXIACA, HGO.	304,076	254,355	161,169	719,600
AREA ACA.MEDICIN	ADMINISTRATIVO	ADMINISTRATIVO	268,468	243,569	244,022	47	50	51	ACADEMICO	SAN AGUSTIN TLAXIACA, HGO.	302,472	355,286	281,213	938,971
AREA ACA.MEDICIN	ACADEMICO	ACADEMICO	519,824	299,609	299,834	26	22	22	ACADEMICO	SAN AGUSTIN TLAXIACA, HGO.	585,665	437,029	345,531	1,368,225
AREA ACA.MEDICIN	MANDOS MEDIOS Y SUP.	MANDOS MEDIOS Y SUP.	36,739	36,739	36,739	2	2	2	MANDOS MEDIOS Y SUP.	SAN AGUSTIN TLAXIACA, HGO.	41,392	53,590	42,338	137,320
AREA ACA.MEDICIN	PROFESORES POR ASIG.	PROFESORES POR ASIG.	1,323,254	1,101,458	1,109,169	346	345	345	PROFESORES POR ASIG.	SAN AGUSTIN TLAXIACA, HGO.	1,430,052	1,602,596	1,277,982	4,370,670
AREA ACA.MEDICIN	PRODEP	PRODEP	1,164,311	886,710	891,160	47	47	47	ACADEMICO	SAN AGUSTIN TLAXIACA, HGO.	1,311,783	1,292,539	1,026,981	3,613,304
AREA ACA.ENFERMI	ADMINISTRATIVO	ADMINISTRATIVO	21,003	21,753	21,003	4	4	4	ACADEMICO	SAN AGUSTIN TLAXIACA, HGO.	23,663	31,730	24,204	79,597
AREA ACA.ENFERMI	ACADEMICO	ACADEMICO	44,657	43,078	43,078	4	4	4	ACADEMICO	SAN AGUSTIN TLAXIACA, HGO.	50,313	62,836	49,643	162,793
AREA ACA.ENFERMI	PROFESORES POR ASIG.	PROFESORES POR ASIG.	700,885	682,550	760,346	114	160	170	PROFESORES POR ASIG.	SAN AGUSTIN TLAXIACA, HGO.	789,659	995,068	874,856	2,659,583
AREA ACA.ENFERMI	PRODEP	PRODEP	444,572	340,223	339,683	20	20	20	ACADEMICO	SAN AGUSTIN TLAXIACA, HGO.	500,882	496,272	391,453	1,388,607
AREA ACA.ODONTO	ADMINISTRATIVO	ADMINISTRATIVO	167,240	136,562	133,659	26	26	26	ACADEMICO	SAN AGUSTIN TLAXIACA, HGO.	188,423	199,198	154,030	541,650
AREA ACA.ODONTO	ACADEMICO	ACADEMICO	229,844	130,209	130,209	8	8	8	ACADEMICO	SAN AGUSTIN TLAXIACA, HGO.	258,956	189,931	150,054	598,941
AREA ACA.ODONTO	PROFESORES POR ASIG.	PROFESORES POR ASIG.	891,143	709,859	711,014	199	205	205	PROFESORES POR ASIG.	SAN AGUSTIN TLAXIACA, HGO.	1,004,016	1,035,448	819,379	2,858,843
AREA ACA.ODONTO	PRODEP	PRODEP	562,507	432,657	433,239	22	22	22	ACADEMICO	SAN AGUSTIN TLAXIACA, HGO.	633,755	631,102	499,269	1,764,126
AREA ACA.FARMAC	ADMINISTRATIVO	ADMINISTRATIVO	37,345	22,372	22,372	4	4	4	ACADEMICO	SAN AGUSTIN TLAXIACA, HGO.	42,076	32,633	25,782	100,490
AREA ACA.FARMAC	ACADEMICO	ACADEMICO	198,563	119,757	120,210	8	8	8	ACADEMICO	SAN AGUSTIN TLAXIACA, HGO.	223,713	174,686	138,531	536,930
AREA ACA.FARMAC	PROFESORES POR ASIG.	PROFESORES POR ASIG.	217,537	205,999	227,359	60	75	74	PROFESORES POR ASIG.	SAN AGUSTIN TLAXIACA, HGO.	245,090	300,240	261,625	806,955
AREA ACA.FARMAC	PRODEP	PRODEP	630,821	501,729	502,005	24	24	24	ACADEMICO	SAN AGUSTIN TLAXIACA, HGO.	710,721	731,856	578,515	2,021,082
AREA ACA.GERONTI	ADMINISTRATIVO	ADMINISTRATIVO	12,491	11,412	11,412	2	2	2	ACADEMICO	SAN AGUSTIN TLAXIACA, HGO.	14,073	16,646	13,151	43,871
AREA ACA.GERONTI	ACADEMICO	ACADEMICO	82,324	66,138	66,220	6	6	6	ACADEMICO	SAN AGUSTIN TLAXIACA, HGO.	92,751	96,474	76,312	265,537
AREA ACA.GERONTI	PROFESORES POR ASIG.	PROFESORES POR ASIG.	299,423	271,544	282,815	88	103	105	PROFESORES POR ASIG.	SAN AGUSTIN TLAXIACA, HGO.	337,348	395,914	324,626	1,057,888
AREA ACA.GERONTI	PRODEP	PRODEP	222,812	172,792	170,441	10	10	10	ACADEMICO	SAN AGUSTIN TLAXIACA, HGO.	251,034	252,045	196,417	699,497
AREA ACA.NUTRICK	ADMINISTRATIVO	ADMINISTRATIVO	36,194	34,249	34,249	6	6	6	ACADEMICO	SAN AGUSTIN TLAXIACA, HGO.	40,778	49,958	39,469	130,206
AREA ACA.NUTRICK	ACADEMICO	ACADEMICO	98,331	55,933	55,933	5	5	5	ACADEMICO	SAN AGUSTIN TLAXIACA, HGO.	110,785	81,587	64,458	256,831
AREA ACA.NUTRICK	PROFESORES POR ASIG.	PROFESORES POR ASIG.	406,668	358,819	390,328	102	131	134	PROFESORES POR ASIG.	SAN AGUSTIN TLAXIACA, HGO.	458,177	522,523	448,632	1,429,332
AREA ACA.NUTRICK	PRODEP	PRODEP	1,051,130	789,031	789,593	32	32	32	ACADEMICO	SAN AGUSTIN TLAXIACA, HGO.	1,184,267	1,150,934	909,934	3,245,135
AREA ACA.PSICOLO	ADMINISTRATIVO	ADMINISTRATIVO	31,752	19,477	18,727	4	4	4	ACADEMICO	SAN AGUSTIN TLAXIACA, HGO.	35,774	28,411	21,581	85,766
AREA ACA.PSICOLO	ACADEMICO	ACADEMICO	50,346	28,484	28,484	3	3	3	ACADEMICO	SAN AGUSTIN TLAXIACA, HGO.	56,723	41,548	32,825	131,096
AREA ACA.PSICOLO	PROFESORES POR ASIG.	PROFESORES POR ASIG.	751,244	607,948	635,563	127	171	175	PROFESORES POR ASIG.	SAN AGUSTIN TLAXIACA, HGO.	846,397	884,287	728,747	2,459,431
AREA ACA.PSICOLO	PRODEP	PRODEP	1,045,304	796,705	815,095	41	41	42	ACADEMICO	SAN AGUSTIN TLAXIACA, HGO.	1,177,703	1,162,127	939,323	3,279,154
AREA ACA.MED.TU	ADMINISTRATIVO	ADMINISTRATIVO	17,091	15,232	15,232	4	4	4	ACADEMICO	TULANCINGO, HGO.	19,255	22,219	17,554	59,028
AREA ACA.MED.TU	ACADEMICO	ACADEMICO	37,590	21,352	21,352	2	2	2	ACADEMICO	TULANCINGO, HGO.	42,261	31,145	24,606	98,011
AREA ACA.MED.TU	MANDOS MEDIOS Y SUP.	MANDOS MEDIOS Y SUP.	29,153	29,153	29,153	2	2	2	MANDOS MEDIOS Y SUP.	TULANCINGO, HGO.	32,846	42,525	33,596	108,967
AREA ACA.MED.TU	PROFESORES POR ASIG.	PROFESORES POR ASIG.	209,122	225,179	250,187	103	109	116	PROFESORES POR ASIG.	TULANCINGO, HGO.	235,609	328,362	288,318	852,290
INS.C.SOC.Y HUMAN	ADMINISTRATIVO	ADMINISTRATIVO	323,972	266,861	260,263	57	57	57	ACADEMICO	PACHUCA DE SOTO, HGO.	365,006	389,261	299,929	1,054,197
INS.C.SOC.Y HUMAN	ACADEMICO	ACADEMICO	186,703	156,564	156,767	20	20	20	ACADEMICO	PACHUCA DE SOTO, HGO.	210,351	228,375	180,660	619,386
INS.C.SOC.Y HUMAN	MANDOS MEDIOS Y SUP.	MANDOS MEDIOS Y SUP.	204,531	150,056	150,056	6	6	6	MANDOS MEDIOS Y SUP.	PACHUCA DE SOTO, HGO.	230,437	218,882	172,926	622,245
INS.C.SOC.Y HUMAN	PROFESORES POR ASIG.	PROFESORES POR ASIG.	38,239	22,105	22,105	3	3	3	PROFESORES POR ASIG.	PACHUCA DE SOTO, HGO.	43,082	32,244	25,474	100,799
AREA ACA.DERECH	ADMINISTRATIVO	ADMINISTRATIVO	39,217	31,888	30,518	6	6	6	ACADEMICO	PACHUCA DE SOTO, HGO.	44,185	46,515	35,169	125,868
AREA ACA.DERECH	ACADEMICO	ACADEMICO	71,404	63,476	59,342	6	6	6	ACADEMICO	PACHUCA DE SOTO, HGO.	80,448	92,590	68,386	241,424

DESTINO DE LOS RECURSOS FEDERALES QUE RECIBEN UNIVERSIDADES E INSTITUCIONES DE EDUCACIÓN MEDIA SUPERIOR Y SUPERIOR

En términos del artículo 37, fracción II del Decreto de Presupuesto de Egresos de la Federación para el Ejercicio Fiscal 2023

Costo de la plantilla de personal

La información presentada es acumulada al periodo que se reporta

Periodo del 01 de julio al 30 de septiembre de 2023

Fracción II											TERCER TRIMESTRE 2023			
Universidad / Institución	Estructura de la Plantilla (Desagregada)										Costo total de la plantilla (Pesos)			
	Categoría	Tipo de personal	Costo unitario bruto (pesos)			Número de plazas			Responsabilidad laboral	Ubicación	Julio	Agosto	Septiembre	Acumulado jul. a sept.
			Julio	Agosto	Septiembre	Julio	Agosto	Septiembre						
U. A. del Edo. de Hidalgo														
AREA ACAD.DERECH	MANDOS MEDIOS Y SUP.	MANDOS MEDIOS Y SUP.	39,290	39,803	39,803	2	2	2	MANDOS MEDIOS Y SUP.	PACHUCA DE SOTO, HGO.	44,266	58,060	45,870	148,196
AREA ACAD.DERECH	PROFESORES POR ASIG.	PROFESORES POR ASIG.	378,769	333,994	346,300	113	142	143	PROFESORES POR ASIG.	PACHUCA DE SOTO, HGO.	426,744	486,958	398,720	1,312,422
AREA ACAD.DERECH	PRODEP	PRODEP	260,600	203,760	203,760	12	12	12	ACADEMICO	PACHUCA DE SOTO, HGO.	293,607	297,218	234,815	825,640
AREA ACAC.POLIT.	ACADEMICO	ACADEMICO	55,962	31,507	31,520	2	2	2	ACADEMICO	PACHUCA DE SOTO, HGO.	63,050	45,958	36,324	145,333
AREA ACAC.POLIT.	PROFESORES POR ASIG.	PROFESORES POR ASIG.	355,189	293,525	320,703	95	123	126	PROFESORES POR ASIG.	PACHUCA DE SOTO, HGO.	400,189	427,345	398,752	1,196,286
AREA ACAC.POLIT.	PRODEP	PRODEP	504,494	401,615	398,724	18	18	18	ACADEMICO	PACHUCA DE SOTO, HGO.	568,393	585,823	459,494	1,613,710
AREA ACATRABAJC	ADMINISTRATIVO	ADMINISTRATIVO	24,386	19,205	18,455	4	4	4	APOYO INSTITUCIONAL	PACHUCA DE SOTO, HGO.	27,250	28,014	21,268	76,532
AREA ACATRABAJC	ACADEMICO	ACADEMICO	73,117	47,260	47,347	4	4	4	ACADEMICO	PACHUCA DE SOTO, HGO.	82,378	68,937	54,563	205,878
AREA ACATRABAJC	PROFESORES POR ASIG.	PROFESORES POR ASIG.	247,306	217,802	233,666	45	54	56	PROFESORES POR ASIG.	PACHUCA DE SOTO, HGO.	278,630	317,701	269,278	865,609
AREA ACATRABAJC	PRODEP	PRODEP	391,521	302,729	298,567	12	12	12	ACADEMICO	PACHUCA DE SOTO, HGO.	441,112	441,581	344,072	1,226,764
AREA ACAC.EDUCA	ADMINISTRATIVO	ADMINISTRATIVO	76,303	48,870	47,434	10	10	10	APOYO INSTITUCIONAL	PACHUCA DE SOTO, HGO.	85,967	71,284	54,664	211,915
AREA ACAC.EDUCA	ACADEMICO	ACADEMICO	202,492	132,808	131,508	10	10	10	ACADEMICO	PACHUCA DE SOTO, HGO.	228,139	193,722	151,551	573,413
AREA ACAC.EDUCA	PROFESORES POR ASIG.	PROFESORES POR ASIG.	266,914	226,790	228,758	51	72	78	PROFESORES POR ASIG.	PACHUCA DE SOTO, HGO.	300,722	330,143	262,567	893,433
AREA ACAC.EDUCA	PRODEP	PRODEP	1,025,501	814,130	798,056	37	37	37	ACADEMICO	PACHUCA DE SOTO, HGO.	1,155,843	1,187,545	919,687	3,263,074
AREA ACAC.EDUCA	ADMINISTRATIVO	ADMINISTRATIVO	3,883	0	0	2	0	0	APOYO INSTITUCIONAL	PACHUCA DE SOTO, HGO.	4,375	0	0	4,375
AREA ACAHISANTR	ACADEMICO	ACADEMICO	40,580	23,057	23,057	2	2	2	ACADEMICO	PACHUCA DE SOTO, HGO.	45,720	33,633	26,572	105,925
AREA ACAHISANTR	PROFESORES POR ASIG.	PROFESORES POR ASIG.	46,537	66,158	86,544	27	44	47	PROFESORES POR ASIG.	PACHUCA DE SOTO, HGO.	52,431	96,502	99,734	248,667
AREA ACAHISANTR	PRODEP	PRODEP	895,277	613,149	611,890	31	31	31	ACADEMICO	PACHUCA DE SOTO, HGO.	1,008,873	894,381	705,147	2,608,201
AREA ACAHISANTR	ADMINISTRATIVO	ADMINISTRATIVO	81,412	56,062	56,127	10	10	10	APOYO INSTITUCIONAL	PACHUCA DE SOTO, HGO.	91,724	81,776	64,681	238,180
AREA ACA.COMUNI	PROFESORES POR ASIG.	PROFESORES POR ASIG.	336,243	301,304	317,471	81	105	110	PROFESORES POR ASIG.	PACHUCA DE SOTO, HGO.	378,832	439,503	364,654	1,182,989
AREA ACA.COMUNI	PRODEP	PRODEP	597,466	427,787	426,300	20	20	20	ACADEMICO	PACHUCA DE SOTO, HGO.	673,142	623,999	491,271	1,788,412
AREA ACA.COMUNI	ADMINISTRATIVO	ADMINISTRATIVO	61,649	36,925	37,831	6	6	6	APOYO INSTITUCIONAL	PACHUCA DE SOTO, HGO.	69,457	53,862	43,597	166,916
AREA ACASOCIO.DI	PROFESORES POR ASIG.	PROFESORES POR ASIG.	117,689	122,358	134,140	41	63	64	PROFESORES POR ASIG.	PACHUCA DE SOTO, HGO.	132,596	177,701	153,377	463,674
AREA ACASOCIO.DI	PRODEP	PRODEP	1,163,309	871,284	862,316	37	37	37	ACADEMICO	PACHUCA DE SOTO, HGO.	1,310,655	1,270,913	993,741	3,575,309
AREA ACALINGUIST	ADMINISTRATIVO	ADMINISTRATIVO	9,461	9,461	9,461	2	2	2	APOYO INSTITUCIONAL	PACHUCA DE SOTO, HGO.	10,659	13,800	10,903	35,362
AREA ACALINGUIST	ACADEMICO	ACADEMICO	71,905	51,317	51,487	4	4	4	ACADEMICO	PACHUCA DE SOTO, HGO.	81,013	74,854	59,335	215,201
AREA ACALINGUIST	PROFESORES POR ASIG.	PROFESORES POR ASIG.	183,351	134,935	140,929	24	34	33	PROFESORES POR ASIG.	PACHUCA DE SOTO, HGO.	206,575	196,825	162,407	565,807
AREA ACALINGUIST	PRODEP	PRODEP	228,293	151,944	151,944	10	10	10	ACADEMICO	PACHUCA DE SOTO, HGO.	258,335	221,636	175,102	655,072
AREA ACALINGUIST	ADMINISTRATIVO	ADMINISTRATIVO	246,521	214,767	221,651	51	51	53	ACADEMICO	PACHUCA DE SOTO, HGO.	277,746	313,273	255,433	846,452
ESC.SUPERIOR ACT.	ACADEMICO	ACADEMICO	425,931	263,165	275,459	26	25	26	APOYO INSTITUCIONAL	ACTOPAN, HGO.	479,879	381,870	377,442	1,181,191
ESC.SUPERIOR ACT.	MANDOS MEDIOS Y SUP.	MANDOS MEDIOS Y SUP.	139,833	128,468	132,611	6	8	8	ACADEMICO	ACTOPAN, HGO.	157,544	187,392	152,822	497,758
ESC.SUPERIOR ACT.	PROFESORES POR ASIG.	PROFESORES POR ASIG.	1,668,215	1,418,616	1,542,442	309	427	443	MANDOS MEDIOS Y SUP.	ACTOPAN, HGO.	1,879,512	2,061,102	1,764,642	5,705,256
ESC.SUPERIOR ACT.	PRODEP	PRODEP	392,882	312,227	312,227	20	20	20	PROFESORES POR ASIG.	ACTOPAN, HGO.	442,644	455,435	359,813	1,257,892
ESC.SUPERIOR ACT.	ADMINISTRATIVO	ADMINISTRATIVO	134,529	118,340	117,475	27	27	27	ACADEMICO	ACTOPAN, HGO.	151,569	172,619	135,381	459,568
ESC.SUPERIOR APA	ACADEMICO	ACADEMICO	199,725	160,230	160,230	16	16	16	APOYO INSTITUCIONAL	APAN, HGO.	223,162	233,723	184,651	641,536
ESC.SUPERIOR APA	MANDOS MEDIOS Y SUP.	MANDOS MEDIOS Y SUP.	171,509	134,517	135,385	6	6	6	ACADEMICO	APAN, HGO.	193,232	196,216	156,019	545,468
ESC.SUPERIOR APA	PROFESORES POR ASIG.	PROFESORES POR ASIG.	180,188	256,998	326,252	61	98	108	MANDOS MEDIOS Y SUP.	APAN, HGO.	203,011	374,875	375,976	953,862
ESC.SUPERIOR APA	PRODEP	PRODEP	1,378,939	1,117,038	1,117,589	61	61	61	PROFESORES POR ASIG.	APAN, HGO.	1,487,123	1,629,386	1,287,920	4,404,429
ESC.SUPERIOR APA	ADMINISTRATIVO	ADMINISTRATIVO	77,426	75,024	66,280	17	17	15	ACADEMICO	APAN, HGO.	87,233	109,436	76,382	273,051
ESC.SUP.ATOTONIL.	ACADEMICO	ACADEMICO	81,966	59,285	59,285	10	10	10	APOYO INSTITUCIONAL	ATOTONILCO DE TULA, HGO.	91,446	86,478	68,321	246,245
ESC.SUP.ATOTONIL.	MANDOS MEDIOS Y SUP.	MANDOS MEDIOS Y SUP.	171,051	141,309	99,839	9	9	8	ACADEMICO	ATOTONILCO DE TULA, HGO.	192,777	206,123	115,055	513,895
ESC.SUP.ATOTONIL.	PROFESORES POR ASIG.	PROFESORES POR ASIG.	388,035	417,954	484,775	69	112	113	MANDOS MEDIOS Y SUP.	ATOTONILCO DE TULA, HGO.	437,183	607,481	556,472	1,601,137
ESC.SUP.ATOTONIL.	PRODEP	PRODEP	117,211	109,583	109,583	8	8	8	PROFESORES POR ASIG.	ATOTONILCO DE TULA, HGO.	132,057	159,844	126,284	418,185
ESC.SUP.ATOTONIL.	ADMINISTRATIVO	ADMINISTRATIVO	165,204	137,201	134,966	32	32	32	ACADEMICO	ATOTONILCO DE TULA, HGO.	186,129	200,130	155,536	541,795
ESC.SUPERIOR SAH.	ACADEMICO	ACADEMICO	358,983	250,612	250,612	25	25	25	APOYO INSTITUCIONAL	CD.SAHAGUN, HGO.	405,579	365,560	288,808	1,059,947

DESTINO DE LOS RECURSOS FEDERALES QUE RECIBEN UNIVERSIDADES E INSTITUCIONES DE EDUCACIÓN MEDIA SUPERIOR Y SUPERIOR

En términos del artículo 37, fracción II del Decreto de Presupuesto de Egresos de la Federación para el Ejercicio Fiscal 2023

Costo de la plantilla de personal

La información presentada es acumulada al periodo que se reporta

Periodo del 01 de julio al 30 de septiembre de 2023

Fracción II											TERCER TRIMESTRE 2023			
Universidad / Institución	Estructura de la Plantilla (Desagregada)										Costo total de la plantilla (Pesos)			
	Categoría	Tipo de personal	Costo unitario bruto (pesos)			Número de plazas			Responsabilidad laboral	Ubicación	Julio	Agosto	Septiembre	Acumulado Jul. a sept.
			Julio	Agosto	Septiembre	Julio	Agosto	Septiembre						
U. A. del Edo. de Hidalgo														
ESC.SUPERIOR SAH	MANDOS MEDIOS Y SUP.	MANDOS MEDIOS Y SUP.	141,086	89,013	141,505	9	8	9	MANDOS MEDIOS Y SUP.	CD.SAHAGUN, HGO.	158,956	129,841	163,071	451,868
ESC.SUPERIOR SAH	PROFESORES POR ASIG.	PROFESORES POR ASIG.	1,168,073	1,159,467	1,274,710	199	266	269	PROFESORES POR ASIG.	CD.SAHAGUN, HGO.	1,315,279	1,688,640	1,464,761	4,468,621
ESC.SUPERIOR SAH	PRODEP	PRODEP	690,432	595,866	552,843	28	28	26	ACADEMICO	CD.SAHAGUN, HGO.	777,883	861,990	637,101	2,276,974
ESC.SUPERIOR HUE	ADMINISTRATIVO	ADMINISTRATIVO	131,319	99,142	97,528	23	23	23	APOYO INSTITUCIONAL	HUEJUTLA, HGO.	147,952	144,605	112,392	404,959
ESC.SUPERIOR HUE	ACADEMICO	ACADEMICO	255,043	180,852	180,852	16	16	16	ACADEMICO	HUEJUTLA, HGO.	287,346	263,803	208,415	759,565
ESC.SUPERIOR HUE	MANDOS MEDIOS Y SUP.	MANDOS MEDIOS Y SUP.	146,477	143,311	143,311	8	8	8	MANDOS MEDIOS Y SUP.	HUEJUTLA, HGO.	165,030	209,044	165,153	539,227
ESC.SUPERIOR HUE	PROFESORES POR ASIG.	PROFESORES POR ASIG.	1,120,500	1,065,854	1,114,906	210	271	261	PROFESORES POR ASIG.	HUEJUTLA, HGO.	1,262,423	1,549,240	1,277,519	4,089,182
ESC.SUPERIOR HUE	PRODEP	PRODEP	510,433	410,014	410,014	24	24	24	ACADEMICO	HUEJUTLA, HGO.	575,085	598,074	472,504	1,645,662
ESC.SUPERIOR TEPI	ADMINISTRATIVO	ADMINISTRATIVO	145,899	121,966	118,976	26	26	26	APOYO INSTITUCIONAL	TEPEJI DEL RIO, HGO.	164,379	777,908	137,109	479,396
ESC.SUPERIOR TEPI	ACADEMICO	ACADEMICO	77,910	137,582	137,904	12	12	12	ACADEMICO	TEPEJI DEL RIO, HGO.	193,684	200,686	158,922	553,292
ESC.SUPERIOR TEPI	MANDOS MEDIOS Y SUP.	MANDOS MEDIOS Y SUP.	146,672	113,171	113,171	8	8	8	MANDOS MEDIOS Y SUP.	TEPEJI DEL RIO, HGO.	165,250	165,079	130,419	460,747
ESC.SUPERIOR TEPI	PROFESORES POR ASIG.	PROFESORES POR ASIG.	1,153,601	961,010	981,260	204	234	233	PROFESORES POR ASIG.	TEPEJI DEL RIO, HGO.	1,299,776	1,397,611	1,125,188	3,822,516
ESC.SUPERIOR TEPI	PRODEP	PRODEP	277,527	186,616	186,818	12	12	12	ACADEMICO	TEPEJI DEL RIO, HGO.	245,079	272,211	215,290	732,580
ESC.SUPERIOR TIZA	ADMINISTRATIVO	ADMINISTRATIVO	253,665	213,086	212,273	47	45	45	APOYO INSTITUCIONAL	TIZAYUCA, HGO.	285,795	310,821	244,625	841,241
ESC.SUPERIOR TIZA	ACADEMICO	ACADEMICO	180,909	139,212	139,212	14	14	14	ACADEMICO	TIZAYUCA, HGO.	203,823	203,064	160,429	567,316
ESC.SUPERIOR TIZA	MANDOS MEDIOS Y SUP.	MANDOS MEDIOS Y SUP.	281,572	222,546	222,546	14	14	14	MANDOS MEDIOS Y SUP.	TIZAYUCA, HGO.	317,236	324,621	256,464	898,321
ESC.SUPERIOR TIZA	PROFESORES POR ASIG.	PROFESORES POR ASIG.	1,028,590	1,051,123	1,187,257	195	293	301	PROFESORES POR ASIG.	TIZAYUCA, HGO.	1,158,872	1,526,992	1,359,469	4,045,333
ESC.SUPERIOR TIZA	PRODEP	PRODEP	511,308	400,868	401,069	22	22	22	ACADEMICO	TIZAYUCA, HGO.	576,071	584,733	462,196	1,623,000
ESC.SUPERIOR TLAJ	ADMINISTRATIVO	ADMINISTRATIVO	167,010	137,714	140,858	28	28	28	APOYO INSTITUCIONAL	TLAHUELILPAN, HGO.	188,164	200,879	162,326	551,368
ESC.SUPERIOR TLAJ	ACADEMICO	ACADEMICO	113,754	90,236	90,482	10	10	10	ACADEMICO	TLAHUELILPAN, HGO.	128,163	131,624	104,273	364,060
ESC.SUPERIOR TLAJ	MANDOS MEDIOS Y SUP.	MANDOS MEDIOS Y SUP.	212,544	142,727	155,803	8	8	10	MANDOS MEDIOS Y SUP.	TLAHUELILPAN, HGO.	239,465	208,191	179,549	627,204
ESC.SUPERIOR TLAJ	PROFESORES POR ASIG.	PROFESORES POR ASIG.	1,289,636	1,264,348	1,374,771	239	320	319	PROFESORES POR ASIG.	TLAHUELILPAN, HGO.	1,452,982	1,837,728	1,574,141	4,864,851
ESC.SUPERIOR TLAJ	PRODEP	PRODEP	1,127,576	867,539	867,831	46	46	46	ACADEMICO	TLAHUELILPAN, HGO.	1,270,396	1,265,451	1,000,096	3,535,942
ESC.SUPERIOR ZIM	ADMINISTRATIVO	ADMINISTRATIVO	109,350	91,595	98,078	22	20	22	APOYO INSTITUCIONAL	ZIMAPAN, HGO.	123,201	133,607	113,026	369,834
ESC.SUPERIOR ZIM	ACADEMICO	ACADEMICO	174,386	124,471	129,869	12	13	14	ACADEMICO	ZIMAPAN, HGO.	196,474	181,561	149,663	527,698
ESC.SUPERIOR ZIM	MANDOS MEDIOS Y SUP.	MANDOS MEDIOS Y SUP.	123,450	109,345	109,345	8	8	8	MANDOS MEDIOS Y SUP.	ZIMAPAN, HGO.	133,087	159,498	126,010	424,595
ESC.SUPERIOR ZIM	PROFESORES POR ASIG.	PROFESORES POR ASIG.	602,624	565,221	612,958	125	166	166	PROFESORES POR ASIG.	ZIMAPAN, HGO.	678,953	821,673	701,325	2,201,951
ESC.SUPERIOR ZIM	PRODEP	PRODEP	119,717	110,196	110,599	6	6	6	ACADEMICO	ZIMAPAN, HGO.	134,880	160,739	127,455	423,074
ESC.SUPERIOR ZIM	ADMINISTRATIVO	ADMINISTRATIVO	32,944	24,582	23,880	4	4	4	APOYO INSTITUCIONAL	PACHUCA DE SOTO, HGO.	37,117	35,857	27,520	100,493
COLEGIO DE POSGE	ACADEMICO	ACADEMICO	226,410	176,158	176,158	17	18	18	ACADEMICO	PACHUCA DE SOTO, HGO.	255,087	256,955	203,006	715,048
COLEGIO DE POSGE	MANDOS MEDIOS Y SUP.	MANDOS MEDIOS Y SUP.	182,875	136,008	178,339	6	6	8	MANDOS MEDIOS Y SUP.	PACHUCA DE SOTO, HGO.	205,038	198,311	205,520	609,868
COLEGIO DE POSGE	ADMINISTRATIVO	ADMINISTRATIVO	32,194	33,773	32,351	6	6	6	APOYO INSTITUCIONAL	MRAL DE LA REFORMA, HGO.	36,272	49,263	37,282	122,816
CENTRO DE LENGU.	ACADEMICO	ACADEMICO	160,420	109,972	109,972	12	12	12	ACADEMICO	MRAL DE LA REFORMA, HGO.	180,739	160,412	126,733	467,884
CENTRO DE LENGU.	MANDOS MEDIOS Y SUP.	MANDOS MEDIOS Y SUP.	152,038	99,472	99,472	6	6	6	MANDOS MEDIOS Y SUP.	MRAL DE LA REFORMA, HGO.	171,295	145,097	114,633	431,025
CENTRO DE LENGU.	ADMINISTRATIVO	ADMINISTRATIVO	121,186	116,792	108,807	22	24	24	APOYO INSTITUCIONAL	MRAL DE LA REFORMA, HGO.	136,536	170,361	125,390	432,286
C.EDU.CONTINUA Y	MANDOS MEDIOS Y SUP.	MANDOS MEDIOS Y SUP.	127,579	88,083	88,083	6	6	6	MANDOS MEDIOS Y SUP.	MRAL DE LA REFORMA, HGO.	143,738	128,484	101,508	373,730
C.EDU.CONTINUA Y	ADMINISTRATIVO	ADMINISTRATIVO	31,970	28,057	33,983	6	6	8	APOYO INSTITUCIONAL	PACHUCA DE SOTO, HGO.	36,020	40,926	39,162	116,108
CONTRALORIA GEN	ACADEMICO	ACADEMICO	194,772	148,140	148,689	17	17	17	ACADEMICO	PACHUCA DE SOTO, HGO.	218,766	216,100	171,350	606,216
CONTRALORIA GEN	MANDOS MEDIOS Y SUP.	MANDOS MEDIOS Y SUP.	325,105	278,031	278,286	16	16	16	MANDOS MEDIOS Y SUP.	PACHUCA DE SOTO, HGO.	366,283	405,555	320,700	1,092,538
CONTRALORIA GEN	JUBILADO ACADEMICO	JUBILADO ACADEMICO	165,522	164,772	164,772	6	6	6	JUBILADO ACADEMICO	PACHUCA DE SOTO, HGO.	196,487	240,347	199,884	616,718
COORD.ADMON.FIN	JUBILADO ACADEMICO	JUBILADO ACADEMICO	9,160	9,160	9,160	1	1	1	JUBILADO ACADEMICO	PACHUCA DE SOTO, HGO.	10,320	13,361	10,556	34,236
DIR. ADMON.PERSO	JUBILADO ACADEMICO	JUBILADO ACADEMICO	91,219	91,219	91,219	7	7	7	JUBILADO ACADEMICO	PACHUCA DE SOTO, HGO.	102,772	133,057	105,121	340,951
DIR. BECAS	JUBILADO ACADEMICO	JUBILADO ACADEMICO	20,364	20,364	20,364	2	2	2	JUBILADO ACADEMICO	PACHUCA DE SOTO, HGO.	22,944	29,705	23,468	76,117
U. GEST. ENT. ECON.	JUBILADO ACADEMICO	JUBILADO ACADEMICO	24,490	24,490	24,490	2	2	2	JUBILADO ACADEMICO	MRAL DE LA REFORMA, HGO.	27,592	35,723	28,223	91,539
ADMON.BANCHO U	JUBILADO ACADEMICO	JUBILADO ACADEMICO	16,549	16,549	16,549	1	1	1	JUBILADO ACADEMICO	TULANCINGO DE BRAVO, HGO.	18,645	24,139	19,071	61,855
ADMON.PRONUNLAC	JUBILADO ACADEMICO	JUBILADO ACADEMICO	7,916	7,916	7,916	1	1	1	JUBILADO ACADEMICO	TULANCINGO DE BRAVO, HGO.	8,918	11,546	9,122	29,587

DESTINO DE LOS RECURSOS FEDERALES QUE RECIBEN UNIVERSIDADES E INSTITUCIONES DE EDUCACIÓN MEDIA SUPERIOR Y SUPERIOR

En términos del artículo 37, fracción II del Decreto de Presupuesto de Egresos de la Federación para el Ejercicio Fiscal 2023

Costo de la plantilla de personal

La información presentada es acumulada al periodo que se reporta

Periodo del 01 de julio al 30 de septiembre de 2023

Fracción II											TERCER TRIMESTRE 2023			
Universidad / Institución	Estructura de la Plantilla (Desagregada)										Costo total de la plantilla (Pesos)			
	Categoría	Tipo de personal	Costo unitario bruto (pesos)			Número de plazas			Responsabilidad laboral	Ubicación	Julio	Agosto	Septiembre	Acumulado Jul. a sept.
			Julio	Agosto	Septiembre	Julio	Agosto	Septiembre						
U. A. del Edo. de Hidalgo	JUBILADO ACADÉMICO	JUBILADO ACADÉMICO	43,472	43,472	43,472	2	2	2	JUBILADO ACADÉMICO	PACHUCA DE SOTO, HGO.	48,978	63,411	50,098	162,488
DESARROLLO SOCIAL	JUBILADO ACADÉMICO	JUBILADO ACADÉMICO							JUBILADO ACADÉMICO	PACHUCA DE SOTO, HGO.	97,736	126,537	99,970	324,243
SECRETARÍA GENE	JUBILADO ACADÉMICO	JUBILADO ACADÉMICO	86,748	86,748	86,748	5	5	5	JUBILADO ACADÉMICO	MRAL DE LA REFORMA, HGO.	6,629	8,582	6,780	21,992
DIR. PROTECCIÓN C	JUBILADO ACADÉMICO	JUBILADO ACADÉMICO	5,884	5,884	5,884	1	1	1	JUBILADO ACADÉMICO	MRAL DE LA REFORMA, HGO.	37,797	48,935	38,660	125,391
DIR. ADMON. ESCOL	JUBILADO ACADÉMICO	JUBILADO ACADÉMICO	33,547	33,547	33,547	4	4	4	JUBILADO ACADÉMICO	PACHUCA DE SOTO, HGO.	16,939	21,931	17,327	56,197
DIR. ARCHIVO GENE	JUBILADO ACADÉMICO	JUBILADO ACADÉMICO	15,035	15,035	15,035	1	1	1	JUBILADO ACADÉMICO	MRAL DE LA REFORMA, HGO.	25,419	32,909	26,000	84,328
ADMON. CD. CONOC	JUBILADO ACADÉMICO	JUBILADO ACADÉMICO	22,561	22,561	22,561	1	1	1	JUBILADO ACADÉMICO	MRAL DE LA REFORMA, HGO.	28,882	37,393	29,542	95,817
DIR. EVENTOS ESPE	JUBILADO ACADÉMICO	JUBILADO ACADÉMICO	25,635	25,635	25,635	3	3	3	JUBILADO ACADÉMICO	PACHUCA DE SOTO, HGO.	91,030	118,502	93,622	303,654
DIR. GENERAL JURH	JUBILADO ACADÉMICO	JUBILADO ACADÉMICO	81,240	81,240	81,240	3	3	3	JUBILADO ACADÉMICO	PACHUCA DE SOTO, HGO.	13,561	17,557	13,871	44,989
DIR. COMUNICACIÓ	JUBILADO ACADÉMICO	JUBILADO ACADÉMICO	12,036	12,036	12,036	1	1	1	JUBILADO ACADÉMICO	PACHUCA DE SOTO, HGO.	31,562	40,862	32,283	104,706
DIR. GENERAL PLAN	JUBILADO ACADÉMICO	JUBILADO ACADÉMICO	28,013	28,013	28,013	2	2	2	JUBILADO ACADÉMICO	PACHUCA DE SOTO, HGO.	20,847	26,990	21,324	69,161
DIR. GESTIÓN LA CA	JUBILADO ACADÉMICO	JUBILADO ACADÉMICO	18,504	18,504	18,504	2	2	2	JUBILADO ACADÉMICO	PACHUCA DE SOTO, HGO.	29,322	37,963	29,952	97,237
DIR. EST. STRA. DES.	JUBILADO ACADÉMICO	JUBILADO ACADÉMICO	26,026	26,026	26,026	3	3	3	JUBILADO ACADÉMICO	MRAL DE LA REFORMA, HGO.	38,577	49,945	39,459	127,981
DIR. MANTENIMIENT	JUBILADO ACADÉMICO	JUBILADO ACADÉMICO	34,240	34,240	34,240	2	2	2	JUBILADO ACADÉMICO	PACHUCA DE SOTO, HGO.	41,993	54,367	42,952	139,312
DIR. EDUCACIÓN MI	JUBILADO ACADÉMICO	JUBILADO ACADÉMICO	37,272	37,272	37,272	1	1	1	JUBILADO ACADÉMICO	PACHUCA DE SOTO, HGO.	13,129	16,998	13,429	43,557
DIR. EDUCACIÓN SU	JUBILADO ACADÉMICO	JUBILADO ACADÉMICO	11,653	11,653	11,653	1	1	1	JUBILADO ACADÉMICO	PACHUCA DE SOTO, HGO.	53,923	69,813	55,156	178,892
DIR. SUPERACIÓ A	JUBILADO ACADÉMICO	JUBILADO ACADÉMICO	47,861	47,861	47,861	3	3	3	JUBILADO ACADÉMICO	PACHUCA DE SOTO, HGO.	28,837	37,464	29,598	95,898
DIR. TUTORÍAS	JUBILADO ACADÉMICO	JUBILADO ACADÉMICO	25,684	25,684	25,684	1	1	1	JUBILADO ACADÉMICO	MRAL DE LA REFORMA, HGO.	24,446	31,650	25,005	81,100
DIR. SERVICIOS ACA	JUBILADO ACADÉMICO	JUBILADO ACADÉMICO	21,698	21,698	21,698	2	2	2	JUBILADO ACADÉMICO	MRAL DE LA REFORMA, HGO.	142,795	184,875	146,059	473,729
DIR. BIBLIOTECAS Y	JUBILADO ACADÉMICO	JUBILADO ACADÉMICO	126,742	126,742	126,742	8	8	8	JUBILADO ACADÉMICO	MRAL DE LA REFORMA, HGO.	15,436	19,984	15,789	51,209
DIR. AUTOAPRENDI	JUBILADO ACADÉMICO	JUBILADO ACADÉMICO	13,700	13,700	13,700	1	1	1	JUBILADO ACADÉMICO	MRAL DE LA REFORMA, HGO.	66,772	86,449	68,298	221,520
DIR. LABORATORIO	JUBILADO ACADÉMICO	JUBILADO ACADÉMICO	59,266	59,266	59,266	4	4	4	JUBILADO ACADÉMICO	SAN AGUSTIN TLAXIACA, HGO.	11,309	14,642	11,568	37,519
BIOTERIO	JUBILADO ACADÉMICO	JUBILADO ACADÉMICO	10,038	10,038	10,038	1	1	1	JUBILADO ACADÉMICO	PACHUCA DE SOTO, HGO.	76,614	99,191	78,365	254,170
DIVISIÓN EXTENSÍ	JUBILADO ACADÉMICO	JUBILADO ACADÉMICO	68,001	68,001	68,001	2	2	2	JUBILADO ACADÉMICO	PACHUCA DE SOTO, HGO.	8,198	10,614	8,386	27,198
DIR. PROMOCIÓN C	JUBILADO ACADÉMICO	JUBILADO ACADÉMICO	7,277	7,277	7,277	1	1	1	JUBILADO ACADÉMICO	MRAL DE LA REFORMA, HGO.	10,143	13,132	10,374	33,649
DIV. VINCULE INTER	JUBILADO ACADÉMICO	JUBILADO ACADÉMICO	9,002	9,002	9,002	1	1	1	JUBILADO ACADÉMICO	MRAL DE LA REFORMA, HGO.	49,163	63,651	50,287	163,101
DIR. REL. INTERN. INT	JUBILADO ACADÉMICO	JUBILADO ACADÉMICO	43,636	43,636	43,636	1	1	1	JUBILADO ACADÉMICO	PACHUCA DE SOTO, HGO.	87,308	113,036	89,303	289,647
DIR. REL. INTERN. INST	JUBILADO ACADÉMICO	JUBILADO ACADÉMICO	77,493	77,493	77,493	3	3	3	JUBILADO ACADÉMICO	PACHUCA DE SOTO, HGO.	19,999	25,892	20,456	66,346
DIR. SER. SOC. PRA. C	JUBILADO ACADÉMICO	JUBILADO ACADÉMICO	17,750	17,750	17,750	2	2	2	JUBILADO ACADÉMICO	PACHUCA DE SOTO, HGO.	31,865	41,255	32,593	105,714
DIR. INTERNACIONA	JUBILADO ACADÉMICO	JUBILADO ACADÉMICO	28,283	28,283	28,283	1	1	1	JUBILADO ACADÉMICO	PACHUCA DE SOTO, HGO.	365,527	473,241	373,880	1,212,648
ESC. PREPARATORI	JUBILADO ACADÉMICO	JUBILADO ACADÉMICO	324,434	324,434	324,434	24	24	24	JUBILADO ACADÉMICO	TULANCINGO DE BRAVO, HGO.	184,695	239,121	188,916	612,733
ESC. PREPARATORI	JUBILADO ACADÉMICO	JUBILADO ACADÉMICO	163,931	163,931	163,931	15	15	15	JUBILADO ACADÉMICO	PACHUCA DE SOTO, HGO.	210,461	272,480	215,270	698,211
ESC. PREPARATORI	JUBILADO ACADÉMICO	JUBILADO ACADÉMICO	186,800	186,800	186,800	21	21	21	JUBILADO ACADÉMICO	PACHUCA DE SOTO, HGO.	52,422	67,869	53,620	173,911
ESC. PREPARATORI	JUBILADO ACADÉMICO	JUBILADO ACADÉMICO	46,528	46,528	46,528	6	6	6	JUBILADO ACADÉMICO	PACHUCA DE SOTO, HGO.	8,379	10,848	8,570	27,796
ESC. PREPARATORI	JUBILADO ACADÉMICO	JUBILADO ACADÉMICO	7,437	7,437	7,437	1	1	1	JUBILADO ACADÉMICO	TLAXCOAPAN, HGO.	15,336	19,855	15,686	50,877
INST. CS. AGROPECU	JUBILADO ACADÉMICO	JUBILADO ACADÉMICO	13,612	13,612	13,612	2	2	2	JUBILADO ACADÉMICO	SAN AGUSTIN TLAXIACA, HGO.	83,925	108,656	85,843	278,424
INST. CS. BÁSICAS E	JUBILADO ACADÉMICO	JUBILADO ACADÉMICO	74,490	74,490	74,490	4	4	4	JUBILADO ACADÉMICO	MRAL DE LA REFORMA, HGO.	28,354	36,710	29,002	94,066
AREA ACA. BIOLÓGI	JUBILADO ACADÉMICO	JUBILADO ACADÉMICO	25,167	25,167	25,167	2	2	2	JUBILADO ACADÉMICO	MRAL DE LA REFORMA, HGO.	90,555	117,240	92,625	300,420
AREA ACA. CS. TIER	JUBILADO ACADÉMICO	JUBILADO ACADÉMICO	80,375	80,375	80,375	6	6	6	JUBILADO ACADÉMICO	MRAL DE LA REFORMA, HGO.	72,885	94,363	74,551	241,799
AREA ACA. COMPUT	JUBILADO ACADÉMICO	JUBILADO ACADÉMICO	64,691	64,691	64,691	6	6	6	JUBILADO ACADÉMICO	MRAL DE LA REFORMA, HGO.	77,557	100,411	79,329	257,297
AREA ACA. ING. ARQ	JUBILADO ACADÉMICO	JUBILADO ACADÉMICO	68,838	68,838	68,838	8	8	8	JUBILADO ACADÉMICO	MRAL DE LA REFORMA, HGO.	17,568	22,745	17,969	58,282
AREA ACA. MATEMÁ	JUBILADO ACADÉMICO	JUBILADO ACADÉMICO	15,593	15,593	15,593	1	1	1	JUBILADO ACADÉMICO	MRAL DE LA REFORMA, HGO.	78,919	102,175	80,723	261,817
AREA ACA. QUÍMICA	JUBILADO ACADÉMICO	JUBILADO ACADÉMICO	70,047	70,047	70,047	7	7	7	JUBILADO ACADÉMICO	SAN AGUSTIN TLAXIACA, HGO.	47,051	60,916	48,126	156,093
AREA ACA. CONTAD	JUBILADO ACADÉMICO	JUBILADO ACADÉMICO	41,761	41,761	41,761	7	7	7	JUBILADO ACADÉMICO					

DESTINO DE LOS RECURSOS FEDERALES QUE RECIBEN UNIVERSIDADES E INSTITUCIONES DE EDUCACIÓN MEDIA SUPERIOR Y SUPERIOR

En términos del artículo 37, fracción II del Decreto de Presupuesto de Egresos de la Federación para el Ejercicio Fiscal 2023

Costo de la plantilla de personal

La información presentada es acumulada al periodo que se reporta

Periodo del 01 de julio al 30 de septiembre de 2023

Fracción II											TERCER TRIMESTRE 2023				
Universidad / Institución	Estructura de la Plantilla (Desagregada)										Costo total de la plantilla (Pesos)				
	Categoría	Tipo de personal	Costo unitario bruto (pesos)			Número de plazas			Responsabilidad laboral	Ubicación	Julio	Agosto	Septiembre	Acumulado jul. a sept.	
			Julio	Agosto	Septiembre	Julio	Agosto	Septiembre							
U. A. del Edo. de Hidalgo	AREA ACA ADMINIS	JUBILADO ACADÉMICO	JUBILADO ACADÉMICO	35,677	35,677	35,677	4	4	4	JUBILADO ACADÉMICO	SAN AGUSTIN TLAXIACA, HGO.	40,196	52,040	41,134	133,350
	AREA ACA COMERC	JUBILADO ACADÉMICO	JUBILADO ACADÉMICO	9,217	9,217	9,217	1	1	1	JUBILADO ACADÉMICO	SAN AGUSTIN TLAXIACA, HGO.	10,365	13,445	10,622	34,433
	INSTITUTO CS. LA S/	JUBILADO ACADÉMICO	JUBILADO ACADÉMICO	9,565	9,565	9,565	1	1	1	JUBILADO ACADÉMICO	SAN AGUSTIN TLAXIACA, HGO.	10,776	13,952	11,023	35,751
	AREA ACA MEDICIN	JUBILADO ACADÉMICO	JUBILADO ACADÉMICO	342,387	338,259	338,259	53	52	52	JUBILADO ACADÉMICO	SAN AGUSTIN TLAXIACA, HGO.	385,754	493,406	389,812	1,268,972
	AREA ACA ENFERM	JUBILADO ACADÉMICO	JUBILADO ACADÉMICO	98,578	98,578	98,578	9	9	9	JUBILADO ACADÉMICO	SAN AGUSTIN TLAXIACA, HGO.	111,064	143,792	113,602	368,458
	AREA ACA ODONT	JUBILADO ACADÉMICO	JUBILADO ACADÉMICO	214,961	214,961	214,961	18	18	18	JUBILADO ACADÉMICO	SAN AGUSTIN TLAXIACA, HGO.	242,188	313,556	247,723	803,467
	INST.CS. SOC.Y HUM	JUBILADO ACADÉMICO	JUBILADO ACADÉMICO	18,635	18,635	18,635	1	1	1	JUBILADO ACADÉMICO	PACHUCA DE SOTO, HGO.	20,996	27,183	21,476	69,654
	AREA ACA DER JUR	JUBILADO ACADÉMICO	JUBILADO ACADÉMICO	119,978	119,978	119,978	9	9	9	JUBILADO ACADÉMICO	PACHUCA DE SOTO, HGO.	135,174	175,008	138,264	448,446
	AREA ACA CS. POLI	JUBILADO ACADÉMICO	JUBILADO ACADÉMICO	44,842	44,842	44,842	2	2	2	JUBILADO ACADÉMICO	PACHUCA DE SOTO, HGO.	50,521	65,409	51,676	167,606
	AREA ACA TRABAJ	JUBILADO ACADÉMICO	JUBILADO ACADÉMICO	212,915	212,915	212,915	12	12	12	JUBILADO ACADÉMICO	PACHUCA DE SOTO, HGO.	239,883	310,572	245,365	795,819
	AREA ACA CS. LA BI	JUBILADO ACADÉMICO	JUBILADO ACADÉMICO	130,005	130,005	130,005	8	8	8	JUBILADO ACADÉMICO	PACHUCA DE SOTO, HGO.	146,472	189,634	149,819	485,925
	AREA ACA HISTAN	JUBILADO ACADÉMICO	JUBILADO ACADÉMICO	22,695	22,695	22,695	2	2	2	JUBILADO ACADÉMICO	PACHUCA DE SOTO, HGO.	25,569	33,104	26,153	84,826
	AREA ACA COMUNI	JUBILADO ACADÉMICO	JUBILADO ACADÉMICO	7,528	7,528	7,528	1	1	1	JUBILADO ACADÉMICO	PACHUCA DE SOTO, HGO.	8,481	10,980	8,675	28,136
	AREA ACA SOCIOLI	JUBILADO ACADÉMICO	JUBILADO ACADÉMICO	6,912	6,912	6,912	1	1	1	JUBILADO ACADÉMICO	PACHUCA DE SOTO, HGO.	7,787	10,082	7,965	25,834
	AREA ACA LINGUIS	JUBILADO ACADÉMICO	JUBILADO ACADÉMICO	45,759	45,759	45,759	4	4	4	JUBILADO ACADÉMICO	PACHUCA DE SOTO, HGO.	51,555	66,747	52,733	171,035
	ESC.SUPERIOR ACT	JUBILADO ACADÉMICO	JUBILADO ACADÉMICO	13,675	13,675	13,675	2	2	2	JUBILADO ACADÉMICO	ACTOPAN, HGO.	15,407	19,947	15,759	51,112
	ESC.SUPERIOR CIUC	JUBILADO ACADÉMICO	JUBILADO ACADÉMICO	3,717	3,717	3,717	1	1	1	JUBILADO ACADÉMICO	SAHAGÚN, HGO.	4,188	5,422	4,283	13,893
	ESC.SUPERIOR TEPI	JUBILADO ACADÉMICO	JUBILADO ACADÉMICO	45,691	45,691	45,691	4	4	4	JUBILADO ACADÉMICO	TEPEJI DEL RÍO	51,479	66,648	52,655	170,782
	ESC.SUPERIOR TIZA	JUBILADO ACADÉMICO	JUBILADO ACADÉMICO	19,616	19,616	19,616	2	2	2	JUBILADO ACADÉMICO	TIZAYUCA	22,100	28,613	22,605	73,318
	ESC.SUPERIOR ZIM	JUBILADO ACADÉMICO	JUBILADO ACADÉMICO	40,732	40,732	40,732	3	3	3	JUBILADO ACADÉMICO	ZIMAPAN	45,891	59,414	46,940	152,245
	COLEGIO POSGRAD	JUBILADO ACADÉMICO	JUBILADO ACADÉMICO	50,788	50,788	50,788	2	2	2	JUBILADO ACADÉMICO	MRAL DE LA REFORMA, HGO.	57,220	74,082	58,528	189,831
	CENTRO LENGUAS	JUBILADO ACADÉMICO	JUBILADO ACADÉMICO	65,377	65,377	65,377	3	3	3	JUBILADO ACADÉMICO	MRAL DE LA REFORMA, HGO.	73,657	95,363	75,341	244,361
	C.EDU.CONTRINUA Y	JUBILADO ACADÉMICO	JUBILADO ACADÉMICO	25,585	25,585	25,585	2	2	2	JUBILADO ACADÉMICO	MRAL DE LA REFORMA, HGO.	28,825	37,320	29,484	95,629
	CONTRALORIA GEN	JUBILADO ACADÉMICO	JUBILADO ACADÉMICO	32,255	32,255	32,255	3	3	3	JUBILADO ACADÉMICO	PACHUCA DE SOTO, HGO.	36,340	47,049	37,171	120,560
	AREA ACACSLA ED	JUBILADO ADMINISTRATIVO	JUBILADO ADMINISTRATIVO	89,365	89,365	89,365	20	20	20	JUBILADO ADMINISTRATIVO	PACHUCA DE SOTO, HGO.	100,684	130,354	102,985	334,023
	ADM. EDITORIAL UN	JUBILADO ADMINISTRATIVO	JUBILADO ADMINISTRATIVO	12,091	12,091	12,091	2	2	2	JUBILADO ADMINISTRATIVO	PACHUCA DE SOTO, HGO.	13,622	17,637	13,934	45,193
	ADM. VILLA DEP.UN	JUBILADO ADMINISTRATIVO	JUBILADO ADMINISTRATIVO	4,975	4,975	4,975	1	1	1	JUBILADO ADMINISTRATIVO	PACHUCA DE SOTO, HGO.	5,605	7,256	5,733	18,594
	ADM. CTRO.CULT.UR	JUBILADO ADMINISTRATIVO	JUBILADO ADMINISTRATIVO	28,822	28,822	28,822	5	5	5	JUBILADO ADMINISTRATIVO	PACHUCA DE SOTO, HGO.	32,473	42,042	33,215	107,730
	ADM.CTRO.EXTENSI	JUBILADO ADMINISTRATIVO	JUBILADO ADMINISTRATIVO	16,978	16,978	16,978	4	4	4	JUBILADO ADMINISTRATIVO	PACHUCA DE SOTO, HGO.	19,129	24,766	19,566	63,461
	AREA ACA. BIOLOGI	JUBILADO ADMINISTRATIVO	JUBILADO ADMINISTRATIVO	5,122	5,122	5,122	1	1	1	JUBILADO ADMINISTRATIVO	MRAL DE LA REFORMA, HGO.	5,771	7,472	5,903	19,146
	AREA ACA. CS. LA BI	JUBILADO ADMINISTRATIVO	JUBILADO ADMINISTRATIVO	3,814	3,814	3,814	1	1	1	JUBILADO ADMINISTRATIVO	PACHUCA DE SOTO, HGO.	4,297	5,563	4,395	14,255
	AREA ACA. COMPUT	JUBILADO ADMINISTRATIVO	JUBILADO ADMINISTRATIVO	3,091	3,091	3,091	1	1	1	JUBILADO ADMINISTRATIVO	MRAL DE LA REFORMA, HGO.	3,483	4,509	3,562	11,554
	AREA ACA. DERECH	JUBILADO ADMINISTRATIVO	JUBILADO ADMINISTRATIVO	3,895	3,895	3,895	1	1	1	JUBILADO ADMINISTRATIVO	PACHUCA DE SOTO, HGO.	4,388	5,681	4,488	14,557
	AREA ACA. ENFERM	JUBILADO ADMINISTRATIVO	JUBILADO ADMINISTRATIVO	11,722	11,722	11,722	2	2	2	JUBILADO ADMINISTRATIVO	SAN AGUSTIN TLAXIACA, HGO.	13,206	17,098	13,508	43,813
	AREA ACA. MATEMA	JUBILADO ADMINISTRATIVO	JUBILADO ADMINISTRATIVO	5,418	5,418	5,418	1	1	1	JUBILADO ADMINISTRATIVO	MRAL DE LA REFORMA, HGO.	6,104	7,903	6,244	20,251
	AREA ACA. MEDICIN	JUBILADO ADMINISTRATIVO	JUBILADO ADMINISTRATIVO	99,456	99,456	99,997	18	18	17	JUBILADO ADMINISTRATIVO	SAN AGUSTIN TLAXIACA, HGO.	112,053	145,072	110,628	367,753
	AREA ACA. ODONT	JUBILADO ADMINISTRATIVO	JUBILADO ADMINISTRATIVO	79,305	79,305	79,305	11	11	11	JUBILADO ADMINISTRATIVO	SAN AGUSTIN TLAXIACA, HGO.	89,350	115,680	91,392	296,422

DESTINO DE LOS RECURSOS FEDERALES QUE RECIBEN UNIVERSIDADES E INSTITUCIONES DE EDUCACIÓN MEDIA SUPERIOR Y SUPERIOR

En términos del artículo 37, fracción II del Decreto de Presupuesto de Egresos de la Federación para el Ejercicio Fiscal 2023

Costo de la plantilla de personal

La información presentada es acumulada al periodo que se reporta

Periodo del 01 de julio al 30 de septiembre de 2023

Fracción II											TERCER TRIMESTRE 2023			
Universidad / Institución	Estructura de la Plantilla (Desagregada)										Costo total de la plantilla (Pesos)			
	Categoría	Tipo de personal	Costo unitario bruto (pesos)			Número de plazas			Responsabilidad laboral	Ubicación	Julio	Agosto	Septiembre	Acumulado Jul. a sept.
			Julio	Agosto	Septiembre	Julio	Agosto	Septiembre						
U. A. del Edo. de Hidalgo	JUBILADO ADMINISTRATIVO	JUBILADO ADMINISTRATIVO	5,121	5,121	5,121	1	1	1	JUBILADO ADMINISTRATIVO	SAN AGUSTIN TLAXIACA, HGO.	5,769	7,469	5,901	19,139
AREA.ACA.TRAB.SO	JUBILADO ADMINISTRATIVO	JUBILADO ADMINISTRATIVO	5,046	5,046	5,046	1	1	1	JUBILADO ADMINISTRATIVO	SAN AGUSTIN TLAXIACA, HGO.	5,685	7,361	5,815	18,861
AREA.ACA.TURISMO	JUBILADO ADMINISTRATIVO	JUBILADO ADMINISTRATIVO	14,827	14,827	14,827	3	3	3	JUBILADO ADMINISTRATIVO	MRAL. DE LA REFORMA, HGO.	16,705	21,628	17,087	55,421
CENTRO COMPUTO	JUBILADO ADMINISTRATIVO	JUBILADO ADMINISTRATIVO	4,773	4,773	4,773	1	1	1	JUBILADO ADMINISTRATIVO	MRAL. DE LA REFORMA, HGO.	5,378	6,963	5,501	17,842
C.EDU.CONTINUA Y	JUBILADO ADMINISTRATIVO	JUBILADO ADMINISTRATIVO	6,679	6,679	6,679	1	1	1	JUBILADO ADMINISTRATIVO	PACHUCA DE SOTO, HGO.	7,525	9,742	7,697	24,964
COORD.ADMON. Y F	JUBILADO ADMINISTRATIVO	JUBILADO ADMINISTRATIVO	4,440	4,440	4,440	1	1	1	JUBILADO ADMINISTRATIVO	PACHUCA DE SOTO, HGO.	5,003	6,477	5,177	16,596
DEFENSOR UNIVER	JUBILADO ADMINISTRATIVO	JUBILADO ADMINISTRATIVO	22,635	22,635	22,635	4	4	4	JUBILADO ADMINISTRATIVO	PACHUCA DE SOTO, HGO.	25,502	33,017	26,085	84,603
DIR. ADMON.PERSO	JUBILADO ADMINISTRATIVO	JUBILADO ADMINISTRATIVO	53,307	53,307	53,307	10	10	10	JUBILADO ADMINISTRATIVO	MRAL. DE LA REFORMA, HGO.	60,059	77,757	61,432	199,248
DIR. ADMON.ESCOL	JUBILADO ADMINISTRATIVO	JUBILADO ADMINISTRATIVO	10,790	10,790	10,790	2	2	2	JUBILADO ADMINISTRATIVO	PACHUCA DE SOTO, HGO.	12,157	15,740	12,435	40,331
DIR. ARCHIVO GEN	JUBILADO ADMINISTRATIVO	JUBILADO ADMINISTRATIVO	14,617	14,617	14,617	2	2	2	JUBILADO ADMINISTRATIVO	MRAL. DE LA REFORMA, HGO.	16,468	21,321	16,845	54,634
DIR. AUTOAPRENDE	JUBILADO ADMINISTRATIVO	JUBILADO ADMINISTRATIVO	115,196	115,196	115,196	18	18	18	JUBILADO ADMINISTRATIVO	MRAL. DE LA REFORMA, HGO.	129,786	168,032	132,753	430,571
DIR.BIBLIOTE.C.INF	JUBILADO ADMINISTRATIVO	JUBILADO ADMINISTRATIVO	38,341	38,341	38,341	5	5	5	JUBILADO ADMINISTRATIVO	PACHUCA DE SOTO, HGO.	43,197	55,926	44,184	143,308
DIR. COMUNICACIO	JUBILADO ADMINISTRATIVO	JUBILADO ADMINISTRATIVO	5,484	5,484	5,484	1	1	1	JUBILADO ADMINISTRATIVO	PACHUCA DE SOTO, HGO.	6,179	8,000	6,320	20,499
DIR.CTRL.PRESUP	JUBILADO ADMINISTRATIVO	JUBILADO ADMINISTRATIVO	6,622	6,622	6,622	1	1	1	JUBILADO ADMINISTRATIVO	PACHUCA DE SOTO, HGO.	7,461	9,659	7,631	24,752
DIR. DESCAPITAL H	JUBILADO ADMINISTRATIVO	JUBILADO ADMINISTRATIVO	7,339	7,339	7,339	1	1	1	JUBILADO ADMINISTRATIVO	PACHUCA DE SOTO, HGO.	8,269	10,706	8,458	27,433
DIR. EDUCACION SU	JUBILADO ADMINISTRATIVO	JUBILADO ADMINISTRATIVO	16,004	16,004	16,004	3	3	3	JUBILADO ADMINISTRATIVO	PACHUCA DE SOTO, HGO.	18,032	23,345	18,444	59,820
DIR.EVENTOS ESPE	JUBILADO ADMINISTRATIVO	JUBILADO ADMINISTRATIVO	7,375	7,375	7,375	1	1	1	JUBILADO ADMINISTRATIVO	PACHUCA DE SOTO, HGO.	8,309	10,757	8,499	27,565
DIR. INVESTIGACIO	JUBILADO ADMINISTRATIVO	JUBILADO ADMINISTRATIVO	108,091	108,091	105,110	21	21	21	JUBILADO ADMINISTRATIVO	MRAL. DE LA REFORMA, HGO.	121,782	157,668	121,129	400,579
DIR. MANTENIMIENT	JUBILADO ADMINISTRATIVO	JUBILADO ADMINISTRATIVO	19,460	19,460	19,460	3	3	3	JUBILADO ADMINISTRATIVO	PACHUCA DE SOTO, HGO.	21,925	28,385	22,426	72,736
DIR. PROMOCION C	JUBILADO ADMINISTRATIVO	JUBILADO ADMINISTRATIVO	13,035	13,035	13,035	2	2	2	JUBILADO ADMINISTRATIVO	PACHUCA DE SOTO, HGO.	14,686	19,014	15,022	48,722
DIR. REC.MATERIAL	JUBILADO ADMINISTRATIVO	JUBILADO ADMINISTRATIVO	4,378	4,378	4,378	1	1	1	JUBILADO ADMINISTRATIVO	MRAL. DE LA REFORMA, HGO.	4,933	6,386	5,046	16,365
DIR. RELINTERNANT	JUBILADO ADMINISTRATIVO	JUBILADO ADMINISTRATIVO	15,862	15,862	15,862	3	3	3	JUBILADO ADMINISTRATIVO	PACHUCA DE SOTO, HGO.	17,871	23,137	18,279	59,287
DIR. SERV.SOCIAL P	JUBILADO ADMINISTRATIVO	JUBILADO ADMINISTRATIVO	5,355	5,355	5,355	1	1	1	JUBILADO ADMINISTRATIVO	MRAL. DE LA REFORMA, HGO.	6,033	7,811	6,171	20,016
DIR. SERVICIOS ACA	JUBILADO ADMINISTRATIVO	JUBILADO ADMINISTRATIVO	10,207	10,207	10,207	2	2	2	JUBILADO ADMINISTRATIVO	MRAL. DE LA REFORMA, HGO.	11,500	14,888	11,762	38,150
DIR. TRANSPORTE	JUBILADO ADMINISTRATIVO	JUBILADO ADMINISTRATIVO	4,877	4,877	4,877	1	1	1	JUBILADO ADMINISTRATIVO	PACHUCA DE SOTO, HGO.	5,495	7,114	5,620	18,228
DIR. TUTORIAS	JUBILADO ADMINISTRATIVO	JUBILADO ADMINISTRATIVO	10,397	10,397	10,397	1	1	1	JUBILADO ADMINISTRATIVO	PACHUCA DE SOTO, HGO.	11,714	15,166	11,982	38,862
DIVISION ACADEMI	JUBILADO ADMINISTRATIVO	JUBILADO ADMINISTRATIVO	30,016	30,016	30,016	5	5	5	JUBILADO ADMINISTRATIVO	PACHUCA DE SOTO, HGO.	33,818	43,783	34,591	112,192
DIV.EXTENSION DE	JUBILADO ADMINISTRATIVO	JUBILADO ADMINISTRATIVO	5,978	5,978	5,978	1	1	1	JUBILADO ADMINISTRATIVO	PACHUCA DE SOTO, HGO.	6,736	8,721	6,890	22,346
DIV.INVEST.DESARR	JUBILADO ADMINISTRATIVO	JUBILADO ADMINISTRATIVO	7,871	7,871	7,871	2	2	2	JUBILADO ADMINISTRATIVO	MRAL. DE LA REFORMA, HGO.	8,868	11,481	9,071	29,420
DIV.VINCULACION E	JUBILADO ADMINISTRATIVO	JUBILADO ADMINISTRATIVO							JUBILADO ADMINISTRATIVO					

DESTINO DE LOS RECURSOS FEDERALES QUE RECIBEN UNIVERSIDADES E INSTITUCIONES DE EDUCACIÓN MEDIA SUPERIOR Y SUPERIOR

En términos del artículo 37, fracción II del Decreto de Presupuesto de Egresos de la Federación para el Ejercicio Fiscal 2023

Costo de la plantilla de personal

La información presentada es acumulada al periodo que se reporta

Periodo del 01 de julio al 30 de septiembre de 2023

Fracción II											TERCER TRIMESTRE 2023			
Universidad / Institución	Estructura de la Plantilla (Desagregada)										Costo total de la plantilla (Pesos)			
	Categoría	Tipo de personal	Costo unitario bruto (pesos)			Número de plazas			Responsabilidad laboral	Ubicación	Julio	Agosto	Septiembre	Acumulado Jul. a sept.
			Julio	Agosto	Septiembre	Julio	Agosto	Septiembre						
U. A. del Edo. de Hidalgo														
ESC. PREPARATORIA	JUBILADO ADMINISTRATIVO	JUBILADO ADMINISTRATIVO	31,165	27,559	27,559	7	6	6	JUBILADO ADMINISTRATIVO	PACHUCA DE SOTO, HGO.	35,113	40,200	31,760	107,072
ESC. PREPARATORIA	JUBILADO ADMINISTRATIVO	JUBILADO ADMINISTRATIVO	35,522	35,522	35,522	6	6	6	JUBILADO ADMINISTRATIVO	TULANCINGO DE BRAVO, HGO.	40,021	51,815	40,936	132,772
ESC. PREPARATORIA	JUBILADO ADMINISTRATIVO	JUBILADO ADMINISTRATIVO	39,843	39,843	39,843	7	7	7	JUBILADO ADMINISTRATIVO	PACHUCA DE SOTO, HGO.	44,890	58,118	45,916	148,924
ESC. PREPARATORIA	JUBILADO ADMINISTRATIVO	JUBILADO ADMINISTRATIVO	12,207	12,207	12,207	2	2	2	JUBILADO ADMINISTRATIVO	PACHUCA DE SOTO, HGO.	13,754	17,806	14,068	45,628
ESC. SUPERIOR DE I	JUBILADO ADMINISTRATIVO	JUBILADO ADMINISTRATIVO	6,170	6,170	6,170	1	1	1	JUBILADO ADMINISTRATIVO	CD.SAHAGUN, HGO.	6,951	9,000	7,110	23,061
INST. CS. SOCIALES	JUBILADO ADMINISTRATIVO	JUBILADO ADMINISTRATIVO	9,696	9,696	9,696	2	2	2	JUBILADO ADMINISTRATIVO	PACHUCA DE SOTO, HGO.	10,925	14,144	11,174	36,243
INST. CS. AGROPECI	JUBILADO ADMINISTRATIVO	JUBILADO ADMINISTRATIVO	13,266	13,266	13,266	2	2	2	JUBILADO ADMINISTRATIVO	TULANCINGO DE BRAVO, HGO.	14,947	19,351	15,288	49,586
INST. CS. BASICAS E	JUBILADO ADMINISTRATIVO	JUBILADO ADMINISTRATIVO	21,056	21,056	21,056	3	3	3	JUBILADO ADMINISTRATIVO	MRAL DE LA REFORMA, HGO.	23,723	30,714	24,265	78,702
INST. CS. DE LA SAU	JUBILADO ADMINISTRATIVO	JUBILADO ADMINISTRATIVO	30,212	30,212	30,212	5	5	5	JUBILADO ADMINISTRATIVO	SAN AGUSTIN TLAXIACA, HGO.	34,039	44,069	34,816	112,924
INST. CS. ECONADM	JUBILADO ADMINISTRATIVO	JUBILADO ADMINISTRATIVO	4,168	4,168	4,168	1	1	1	JUBILADO ADMINISTRATIVO	PACHUCA DE SOTO, HGO.	4,696	6,080	4,804	15,580
PATRONATO	JUBILADO ADMINISTRATIVO	JUBILADO ADMINISTRATIVO	7,931	7,931	7,931	1	1	1	JUBILADO ADMINISTRATIVO	MRAL DE LA REFORMA, HGO.	8,935	11,568	9,139	29,643
RADIO UNIV.PACHU	JUBILADO ADMINISTRATIVO	JUBILADO ADMINISTRATIVO	6,480	6,480	6,480	1	1	1	JUBILADO ADMINISTRATIVO	PACHUCA DE SOTO, HGO.	7,300	9,452	7,467	24,219
RADIO UNIV.SAN BA	JUBILADO ADMINISTRATIVO	JUBILADO ADMINISTRATIVO	5,951	5,951	5,951	1	1	1	JUBILADO ADMINISTRATIVO	SAN BARTOLO TUTEPEC, HGO.	6,705	8,681	6,858	22,244
RECTORIA	JUBILADO ADMINISTRATIVO	JUBILADO ADMINISTRATIVO	17,381	17,381	17,381	3	3	3	JUBILADO ADMINISTRATIVO	PACHUCA DE SOTO, HGO.	19,583	25,353	20,030	64,966
SECRETARIA GENER	JUBILADO ADMINISTRATIVO	JUBILADO ADMINISTRATIVO	19,299	19,299	19,299	3	3	3	JUBILADO ADMINISTRATIVO	PACHUCA DE SOTO, HGO.	21,744	28,151	22,241	72,136
U. GEST. ENT. ECON	JUBILADO ADMINISTRATIVO	JUBILADO ADMINISTRATIVO	30,239	30,239	30,239	6	6	6	JUBILADO ADMINISTRATIVO	MRAL DE LA REFORMA, HGO.	34,069	44,309	34,848	113,025
											137,157,300.47	145,421,988.23	117,964,132.82	400,543,421.52
											3er. TRIMESTRE DE JULIO A SEPTIEMBRE DE 2023 (MILES DE PESOS)			400,543.42
											ACUMULADO A SEPTIEMBRE 2023			1,116,812.83

C. Gabriela Mejía Valencia
Coordinadora de Administración y Finanzas

Lic. Laura Liliana Domínguez Méndez
Directora de Administración y Personal

3er. TRIMESTRE DE JULIO A SEPTIEMBRE DE 2023 (MILES DE PESOS)

ACUMULADO A SEPTIEMBRE 2023

Presupuesto de Egresos de la Federación para el Ejercicio Fiscal 2023

Artículo 37 Fracción III

Desglose del gasto corriente de operación

Julio - Septiembre 2023

DESTINO DE LOS RECURSOS FEDERALES QUE RECIBEN UNIVERSIDADES E INSTITUCIONES DE EDUCACIÓN MEDIA SUPERIOR Y SUPERIOR

En términos del artículo 37, fracción III, del Decreto de Presupuesto de Egresos de la Federación para el Ejercicio Fiscal 2023

Desglose del gasto corriente de operación

La información presentada es acumulada al periodo que se reporta

Del 01 de julio al 30 de septiembre de 2023


Fracción III											TERCER TRIMESTRE 2023		
Universidad / Institución	Programa	(Miles de pesos)									ACUMULADO A SEPTIEMBRE 2023		
		Materiales y Suministros			Servicios Generales			Otros			Enero-Julio	Enero-Agosto	Enero-Sept.
		Julio	Agosto	Septiembre	Julio	Agosto	Septiembre	Julio	Agosto	Septiembre			
U . A . d e i E d o . d e H i d a l g o	SUBSIDIOS FEDERALES PARA ORGANISMOS DESCENTRALIZADOS ESTATALES U006	854.87	4,577.36	4,709.90	1,390.83	5,758.70	2,712.63	0.00	0.00	0.00	52,032.14	62,368.20	69,790.73
	PROGRAMA PARA EL DESARROLLO PROFESIONAL DOCENTE (PRODEP) S247	0.00	0.00	0.00	0.00	0.00	75.46	0.00	0.00	0.00	0.00	0.00	75.46
	EXTRAORDINARIO U006	0.00	0.00	0.00	0.00	400.00	0.00	0.00	0.00	0.00	0.00	400.00	400.00
	AAA	0.00	0.00	0.00	0.00	0.00	0.00	0.00	0.00	0.00	0.00	0.00	0.00
	BBB	0.00	0.00	0.00	0.00	0.00	0.00	0.00	0.00	0.00	0.00	0.00	0.00
	CCC	0.00	0.00	0.00	0.00	0.00	0.00	0.00	0.00	0.00	0.00	0.00	0.00
		0.00	0.00	0.00	0.00	0.00	0.00	0.00	0.00	0.00	0.00	0.00	0.00
SUMA DEL MES		854.87	4,577.36	4,709.90	1,390.83	6,158.70	2,788.09	0.00	0.00	0.00	52,032.14	62,768.20	70,266.18
SUMAS ACUMULADAS		854.87	5,432.23	10,142.13	11,532.96	17,691.66	20,479.75	20,479.75	20,479.75	20,479.75	2,245.70	12,981.76	20,479.75
ACUMULADO DEL TRIMESTRE				10,142.13			10,337.62			0.00			20,479.75



L. C. Gabriela Mejía Valencia
Coordinadora de Administración y Finanzas



Dr. Edgar Martínez Torres
Director General de Planeación



Dr. Octavio Castillo Acosta
Rector

Cálculo de porcentajes								
20,479.75								
50%			50%			0%		
10,142.13			10,337.62			0.00		
Materiales y Suministros			Servicios Generales			Otros		
Julio	Agosto	Septiembre	Julio	Agosto	Septiembre	Julio	Agosto	Septiembre
854.87	4,577.36	4,709.90	1,390.83	5,758.70	2,712.63	0.00	0.00	0.00
8%	45%	46%	13%	56%	26%	0%	0%	0%

APARTADO "ÚNICO" DEL ANEXO DE EJECUCIÓN QUE FORMA PARTE INTEGRANTE DEL CONVENIO DE APOYO FINANCIERO 2023

	MONTO TOTAL ANUAL DEL SUBSIDIO ORDINARIO, MDP	%	FRACCIÓN
SUELDOS DE PLANTILLA	400,543.42	93.53%	II
GASTOS	20,479.75	6.47%	III
TOTAL	<u>421,023.17</u>	100.00%	I

	TRIMESTRE			SUMA TOTAL
	PRIMERO	SEGUNDO	TERCERO	
PLANTILLA	381,286.32	459,350.79	311,742.50	1,152,379.61
GASTOS	26,372.68	31,772.21	21,562.50	79,707.39
	<u>407,659.00</u>	<u>491,123.00</u>	333,305.00	<u>1,232,087.00</u>

COMPROBACIÓN TRIMESTRAL		
FRACCIONES		
+	I	333,705.00
-	II	400,543.42
-	III	20,479.75
=		-87,318.17

Presupuesto de Egresos de la Federación para el Ejercicio Fiscal 2023

Artículo 37 Fracción IV

Estados financieros, origen y aplicación de recursos

Julio - Septiembre 2023



U. A. del Edo. de Hidalgo

Del 01 de julio al 30 de septiembre de 2023

(Miles de pesos)

RESUMEN DE ESTADO DE ACTIVIDADES

	SEPTIEMBRE		ACUMULADO ENE. A SEPT. 2023	
INGRESOS				
RECURSOS FEDERALES	333,705.00	100.00%	1,233,060.48	100.00%
TOTAL DE INGRESOS FEDERALES	<u>333,705.00</u>	<u>100.00%</u>	<u>1,233,060.48</u>	<u>100.00%</u>
EGRESOS				
PLANTILLA	400,543.42	95.14%	1,116,812.83	94.08%
MATERIALES SUMINISTROS	10,142.13	2.41%	17,592.98	1.48%
GASTOS GENERALES	10,337.62	2.46%	52,673.21	4.44%
OTROS	0.00	0.00%	0.00	0.00%
TOTAL DE EGRESOS FEDERALES	<u>421,023.17</u>	<u>100.00%</u>	<u>1,187,079.01</u>	<u>100.00%</u>
UTILIDAD O PÉRDIDA	<u>-87,318.17</u>	<u>-26.17%</u>	<u>45,981.47</u>	<u>3.73%</u>

L. C. Gabriela Mejía Valencia
Coordinadora de Administración y Finanzas

Dr. Octavio Castillo Acosta
Rector

NOTA:

La información presentada en este formato, no exime la entrega de la Fracción IV, "Los estados de situación financiera, analítico, así como el de origen y aplicación de recursos públicos federales", mismos que deberán anexar en la entrega trimestral.



Universidad Autónoma del Estado de Hidalgo
Estado de Actividades del 1° de enero al 30 de septiembre de 2023

	Septiembre 2023	Diciembre 2022
INGRESOS Y OTROS BENEFICIOS		
Ingresos de Gestión	\$ 435,808,380.94	\$ 406,562,250.71
Impuestos	0.00	0.00
Cuotas y Aportaciones de Seguridad Social	0.00	0.00
Contribuciones de Mejoras	0.00	0.00
Derechos	0.00	0.00
Productos	168,526,788.88	133,763,687.52
Aprovechamientos	0.00	0.00
Ingresos por Venta de Bienes y Prestación de Servicios	267,281,592.06	272,798,563.19
Participaciones, Aportaciones, Convenios, Incentivos Derivados de la Colaboración Fiscal, Fondos Distintos de Aportaciones, Transferencias, Asignaciones, Subsidios y Subvenciones, y Pensiones y Jubilaciones	\$ 2,348,884,608.16	\$ 2,829,524,440.64
Participaciones, Aportaciones, Convenios, Incentivos Derivados de la Colaboración Fiscal y Fondos Distintos de Aportaciones	0.00	0.00
Transferencias, Asignaciones, Subsidios y Subvenciones, y Pensiones y Jubilaciones	2,348,884,608.16	2,829,524,440.64
Otros Ingresos y Beneficios	\$ 15.09	\$ 27.39
Ingresos Financieros	13.16	27.03
Incremento por Variación de Inventarios	0.00	0.00
Disminución del Exceso de Estimaciones por Pérdida o Deterioro u Obsolescencia	0.00	0.00
Disminución del Exceso de Provisiones	0.00	0.00
Otros Ingresos y Beneficios Varios	1.93	0.36
Total de Ingresos y Otros Beneficios	\$ 2,784,693,004.19	\$ 3,236,086,718.74
GASTOS Y OTRAS PÉRDIDAS		
Gastos de Funcionamiento	\$ 1,579,073,879.48	\$ 2,170,334,538.86
Servicios Personales	1,216,960,095.26	1,749,197,748.97
Materiales y Suministros	89,513,737.49	99,511,762.91
Servicios Generales	272,600,046.73	321,625,026.98
Transferencias, Asignaciones, Subsidios y Otras Ayudas	\$ 129,875,999.26	\$ 167,974,614.33
Transferencias Internas y Asignaciones al Sector Público	116,188,010.57	151,884,387.87
Transferencias al Resto del Sector Público	0.00	0.00
Subsidios y Subvenciones	0.00	0.00
Ayudas Sociales	4,930,181.33	4,464,818.46
Pensiones y Jubilaciones	0.00	0.00
Transferencias a Fideicomisos, Mandatos y Contratos Análogos	0.00	0.00
Transferencias a la Seguridad Social	0.00	0.00
Donativos	8,757,807.36	11,625,408.00
Transferencias al Exterior	0.00	0.00
Participaciones y Aportaciones	\$ 0.00	\$ 0.00
Participaciones	0.00	0.00
Aportaciones	0.00	0.00
Convenios	0.00	0.00
Intereses, Comisiones y Otros Gastos de la Deuda Pública	\$ 0.00	\$ 0.00
Intereses de la Deuda Pública	0.00	0.00
Comisiones de la Deuda Pública	0.00	0.00
Gastos de la Deuda Pública	0.00	0.00
Costo por Coberturas	0.00	0.00
Apoyos Financieros	0.00	0.00
Otros Gastos y Pérdidas Extraordinarias	\$ 150,034,054.75	\$ 161,085,893.19
Estimaciones, Depreciaciones, Deterioros, Obsolescencia y Amortizaciones	150,034,018.58	161,085,889.46
Provisiones	0.00	0.00
Disminución de Inventarios	0.00	0.00
Otros Gastos	36.18	3.73
Inversión Pública	\$ 0.00	\$ 0.00
Inversión Pública no Capitalizable	0.00	0.00
Total de Gastos y Otras Pérdidas	\$ 1,858,983,933.50	\$ 2,499,395,046.38
Resultados del Ejercicio (Ahorro/Desahorro)	\$ 925,709,070.69	\$ 736,691,672.36

"Bajo protesta de decir verdad declaramos que los Estados Financieros y sus Notas, son razonablemente correctos y son responsabilidad del emisor"

Mtro. Luis Enrique Rodríguez Castañeda
Auditor Externo
Reg. A.G.A.F.F. 10265

Mtra. Hanna Ingrid Salinas González
Contralora General

Dr. Octavio Castillo Acosta
Rector

L.C. Gabriela Mejía Valencia
Coordinadora de Administración
y Finanzas


L.C. Leo Maguñez Acosta
Director de Recursos Financieros



Universidad Autónoma del Estado de Hidalgo
Estado de Situación Financiera al 30 de septiembre de 2023


	Septiembre 2023	Diciembre 2022		Septiembre 2023	Diciembre 2022
ACTIVO			PASIVO		
Activo Circulante			Pasivo Circulante		
Efectivo y Equivalentes	\$ 679,073,948.62	\$ 684,100,738.95	Cuentas por Pagar a Corto Plazo	\$ 136,792,400.32	\$ 361,706,052.57
Derechos a Recibir Efectivo o Equivalentes	1,873,218,135.33	2,433,213,400.23	Documentos por Pagar a Corto Plazo	0.00	0.00
Derechos a Recibir Bienes o Servicios	140,468,672.90	28,546,447.50	Porción a Corto Plazo de la Deuda Pública a Largo Plazo	0.00	0.00
Inventarios	0.00	0.00	Títulos y Valores a Corto Plazo	0.00	0.00
Almacenes	0.00	0.00	Pasivos Diferidos a Corto Plazo	0.00	0.00
Estimación por Pérdida o Deterioro de Activos Circulantes	0.00	0.00	Fondos y Bienes de Terceros en Garantía y/o Administración a Corto Plazo	1,602,916,513.30	1,483,083,233.92
Otros Activos Circulantes	0.00	0.00	Provisiones a Corto Plazo	0.00	0.00
Total de Activos Circulantes	\$ 2,692,760,756.86	\$ 3,145,860,586.68	Otros Pasivos a Corto Plazo	0.00	0.00
Activo No Circulante			Total de Pasivos Circulantes	\$ 1,739,708,913.63	\$ 1,844,789,286.49
Inversiones Financieras a Largo Plazo	2,456,219,500.73	1,531,580,431.56	Pasivo No Circulante		
Derechos a Recibir Efectivo o Equivalentes a Largo Plazo	0.00	0.00	Cuentas por Pagar a Largo Plazo	0.00	0.00
Bienes Inmuebles, Infraestructura y Construcciones en Proceso	4,646,790,179.17	4,409,529,022.14	Documentos por Pagar a Largo Plazo	0.00	0.00
Bienes Muebles	2,668,384,303.77	2,416,333,507.50	Deuda Pública a Largo Plazo	0.00	0.00
Activos Intangibles	50,823,262.36	50,495,615.02	Pasivos Diferidos a Largo Plazo	0.00	0.00
Depreciación, Deterioro y Amortización Acumulada de Bienes	956,852,342.42	826,592,433.58	Fondos y Bienes de Terceros en Garantía y/o Administración a Largo Plazo	0.00	0.00
Activos Diferidos	0.00	0.00	Provisiones a Largo Plazo	0.00	0.00
Estimación por Pérdida o Deterioro de Activos no Circulantes	0.00	0.00	Total de Pasivos No Circulantes	0.00	0.00
Otros Activos no Circulantes	0.00	0.00	Total del Pasivo	1,739,708,913.63	1,844,789,286.49
Total de Activos No Circulantes	\$ 8,865,364,903.60	\$ 7,581,346,142.63	HACIENDA PÚBLICA/PATRIMONIO		
Total del Activo	\$ 11,558,125,660.46	\$ 10,727,206,729.31	Hacienda Pública/Patrimonio Contribuido	\$ 4,691,777,633.41	\$ 4,691,775,558.16
			Aportaciones	4,585,570,778.67	4,585,570,778.67
			Donaciones de Capital	106,206,854.75	106,204,779.50
			Actualización de la Hacienda Pública/Patrimonio	0.00	0.00
			Hacienda Pública/Patrimonio Generado	\$ 5,126,639,113.43	\$ 4,190,641,884.66
			Resultados del Ejercicio (Ahorro/Desahorro)	925,709,070.69	736,691,672.36
			Resultados de Ejercicios Anteriores	3,697,870,807.22	3,411,306,765.90
			Revalúos	42,643,446.40	42,643,446.40
			Reservas	460,415,789.11	0.00
			Rectificaciones de Resultados de Ejercicios Anteriores	0.00	0.00
			Exceso o Insuficiencia en la Actualización de la Hacienda Pública/Patrimonio	0.00	0.00
			Resultado por Posición Monetaria	0.00	0.00
			Resultado por Tenencia de Activos no Monetarios	0.00	0.00
			Total Hacienda Pública/Patrimonio	\$ 9,818,416,746.84	\$ 8,882,417,442.82
			Total del Pasivo y Hacienda Pública/Patrimonio	\$ 11,558,125,660.46	\$ 10,727,206,729.31

"Bajo protesta de decir verdad declaramos que los Estados Financieros y sus Notas, son razonablemente correctos y son responsabilidad del emisor"


Mtro. Luis Enrique Rodríguez Castañeda
Auditor Externo
Reg. A.G.A.F.F. 10265


Dr. Octavio Castillo Acosta
Rector


L.C. Gabriela Mejía Valencia
Coordinadora de Administración y Finanzas


Mtra. Hanna Ingrid Salinas González
Contralora General


L.C. Leo Martínez Acosta
Director de Recursos Financieros



Universidad Autónoma del Estado de Hidalgo

Estado de Flujos de Efectivo
Del 1° de enero al 30 de septiembre de 2023

	Septiembre 2023	Diciembre 2022
Flujos de Efectivo de las Actividades de Operación		
Origen	\$ 2,784,693,004.19	\$ 3,236,086,718.74
Impuestos	0.00	0.00
Cuotas y Aportaciones de Seguridad Social	0.00	0.00
Contribuciones de Mejoras	0.00	0.00
Derechos	0.00	0.00
Productos	168,526,788.88	133,763,687.52
Aprovechamientos	0.00	0.00
Ingresos por Venta de Bienes y Prestación de Servicios	267,281,592.06	272,798,563.19
Participaciones, Aportaciones, Convenios, Incentivos Derivados de la Colaboración Fiscal y Fondos Distintos de Aportaciones	0.00	0.00
Transferencias, Asignaciones, Subsidios y Subvenciones, y Pensiones y Jubilaciones	2,348,884,608.16	2,829,524,440.64
Otros Orígenes de Operación	15.09	27.39
Aplicación	\$ 1,708,949,914.92	\$ 2,338,309,156.92
Servicios Personales	1,216,960,095.26	1,749,197,748.97
Materiales y Suministros	89,513,737.49	99,511,762.91
Servicios Generales	272,600,046.73	321,625,026.98
Transferencias Internas y Asignaciones al Sector Público	116,188,010.57	151,884,387.87
Transferencias al resto del Sector Público	0.00	0.00
Subsidio y Subvenciones	0.00	0.00
Ayudas Sociales	4,930,181.33	4,464,818.46
Pensionamientos y Jubilaciones	0.00	0.00
Transferencias a Fideicomisos, Mandatos y Contratos Análogos	0.00	0.00
Transferencias a la Seguridad Social	0.00	0.00
Donativos	8,757,807.36	11,625,408.00
Transferencias al Exterior	0.00	0.00
Participaciones	0.00	0.00
Aportaciones	0.00	0.00
Convenios	0.00	0.00
Otras Aplicaciones de Operación	36.18	3.73
Flujos Netos de Efectivo por Actividades de Operación	\$ 1,075,743,089.27	\$ 897,777,561.82
Flujos de Efectivo de las Actividades de Inversión		
Origen	2,075.25	104,218,437.03
Bienes Inmuebles Infraestructura y Construcciones en Proceso	0.00	0.00
Bienes Muebles	0.00	0.00
Otros Orígenes de Inversión	2,075.25	104,218,437.03
Aplicación	489,639,600.64	389,638,019.90
Bienes Inmuebles, Infraestructura y Construcciones en Proceso	237,261,157.03	278,430,314.43
Bienes Muebles	252,050,796.27	110,178,305.11
Otras Aplicaciones de Inversión	327,647.34	1,029,400.37
Flujos Netos de Efectivo por Actividades de Inversión	\$ -489,637,525.39	\$ -285,419,582.87
Flujos de Efectivo de las Actividades de Financiamiento		
Origen	\$ 1,140,244,333.39	\$ 162,592,602.10
Endeudamiento Neto	0.00	0.00
Interno	0.00	0.00
Externo	0.00	0.00
Otros Orígenes de Financiamiento	1,140,244,333.39	162,592,602.10
Aplicación	1,731,376,687.59	755,728,319.25
Servicios de la Deuda	0.00	0.00
Interno	0.00	0.00
Externo	0.00	0.00
Otras Aplicaciones de Financiamiento	1,731,376,687.59	755,728,319.25
Flujos Netos de Efectivo por Actividades de Financiamiento	\$ -591,132,354.21	\$ -593,135,717.15
Incremento/Disminución Neta en el Efectivo y Equivalentes al Efectivo	-5,026,790.33	19,222,261.80
Efectivo y Equivalentes al Efectivo al 01 de enero de 2023	684,100,738.95	664,878,477.15
Efectivo y Equivalentes al Efectivo al 30 de septiembre de 2023	679,073,948.62	684,100,738.95

"Bajo protesta de decir verdad declaramos que los Estados Financieros y sus Notas, son razonablemente correctos y son responsabilidad del emisor"

Mtro. Luis Enrique Rodríguez Castañeda
Auditor Externo
Reg. A.G.A.F.F. 10265

Mtra. Hanna Ingrid Salinas González
Contralora General

Dr. Octavio Castillo Acosta
Rector

L.C. Gabriela Mejía Valencia
Coordinadora de Administración y Finanzas

L.C. Leo Martínez Acosta
Director de Recursos Financieros



UNIVERSIDAD AUTÓNOMA DEL ESTADO DE HIDALGO
NOTAS A LOS ESTADOS FINANCIEROS
DEL 1° DE ENERO AL 30 DE SEPTIEMBRE DEL AÑO 2023

Nota 1.- Creación

La Universidad Autónoma del Estado de Hidalgo fue decretada su autonomía el 3 de marzo de 1961.

Nota 2.- Principales Políticas y Procedimientos Contables

- A) **Contabilización.-** Esta se lleva a cabo de conformidad al procedimiento adoptado de acuerdo a las necesidades de información de la institución, lo anterior basado en lo estipulado por la Ley de Contabilidad Gubernamental y en cumplimiento con la contabilidad de Fondos en base a las disposiciones emitidas por el Programa para la normalización de la Información Administrativa y Financiera.
- B) **Inversiones en Valores.-** Valuadas al costo, o al menor del mercado.
- C) **Propiedades y Equipo.-** Registradas al valor de adquisición (histórico), agregado por una revaluación hecha en el año 1992.
- D) **Compras.-** se registran a su valor de adquisición, se excluyen los gastos que estas generan.

Nota 3.- Bienes Muebles e Inmuebles

El saldo al 30 de septiembre es de **\$6,409,145 (miles de pesos)**

Terrenos	\$	432,872
Edificios no Habitacionales		2,597,779
Construcciones en Proceso Bienes Propios		1,616,139
Mobiliario y Equipo de Administración		870,539
Mobiliario y Equipo Educativo y Recreativo		399,193
Equipo e Instrumental Médico y de Laboratorio		850,646
Equipo de Transporte		113,191
Maquinaria, Otros Equipos y Herramientas		353,300
Colecciones, Obras de Arte y Objetos Valiosos		81,169
Activos Biológicos		346
Activos Intangibles		50,823
Depreciación, Deterioro y Amortización Acumulada de Bienes		956,852
Total	\$	6,409,145



UNIVERSIDAD AUTÓNOMA DEL ESTADO DE HIDALGO
NOTAS A LOS ESTADOS FINANCIEROS
DEL 1° DE ENERO AL 30 DE SEPTIEMBRE DEL AÑO 2023

Nota 4.- Patrimonio \$9,818,417 (miles de pesos)

Saldo al 30 de septiembre Integrado por:

Aportaciones	\$ 4,585,571
Donaciones de Capital	106,207
Resultado del Ejercicio (Ahorro/Desahorro)	925,709
Resultados de Ejercicios Anteriores	3,697,871
Revalúos	42,643
Reservas	460,416
Total	\$ 9,818,417

Nota 5.- Ingresos \$2,784,693 (miles de pesos) detallados de acuerdo al esquema de la armonización contable:

Su saldo al 30 de septiembre es:

Productos	\$ 168,527
Ingresos por Venta de Bines y Prestación de Servicios	267,281
Transferencias, Asignaciones, Subsidios y Subvenciones y Pensiones y Jubilaciones	2,348,885
Ingresos Financieros	0
Otros Ingresos y Beneficios Varios	0
Total	\$ 2,784,693

Nota 6.- Integración de los ingresos por fuente de financiamiento:

a) SUBSIDIO FEDERAL

El Subsidio Federal recibido a través de la Secretaria de Finanzas de Gobierno del Estado fue por la cantidad de \$1,286,182,437.16 el cual se detalla a continuación:

Subsidio Federal Ordinario	\$ 1,232,087,000.00
Subsidio Federal Extraordinario	400,000.00
Subsidio Federal Especifico	34,430,269.43
Rendimientos Generados	17,810,748.70
Rendimientos Transferidos	1,454,419.03
Total Subsidio Federal	\$ 1,286,182,437.16

b) TRANSFERENCIA ESTATAL

La Transferencia Estatal recibida a través de la Secretaria de Finanzas de Gobierno del Estado fue por la cantidad de \$1,062,702,171.00 el cual se detalla a continuación:

Transferencia Estatal Ordinario	\$ 887,702,171.00
Transferencia Estatal Especifico	175,000,000.00
Total Transferencia Estatal	\$1,062,702,171.00



UNIVERSIDAD AUTÓNOMA DEL ESTADO DE HIDALGO
NOTAS A LOS ESTADOS FINANCIEROS
DEL 1° DE ENERO AL 30 DE SEPTIEMBRE DEL AÑO 2023

c) INGRESOS PROPIOS

Los ingresos propios recaudados por esta Institución por el periodo del 1° de enero al 30 de septiembre de 2023 es por la cantidad de \$435,808,396.03 se detallan a continuación:

Ingresos por Venta de Bienes y Prestación de Servicios	\$ 267,281,592.06
Productos	168,526,788.88
Ingresos Financieros	13.16
Otros Ingresos y Beneficios Varios	1.93
Total Ingresos Propios	\$ 435,808,396.03

TOTAL INGRESOS **\$2,784,693,004.19**

Nota 7.- Egresos \$1,858,984 (miles de pesos)

Su saldo al 30 de septiembre es:

Servicios Personales	\$ 1,216,960
Materiales y Suministros	89,514
Servicios Generales	272,600
Transferencias Internas y Asignaciones al Sector Público	116,188
Ayudas sociales	4,930
Donativos	8,758
Estimaciones, Depreciaciones, Deterioros, Obsolescencia y Amortizaciones	150,034
Total	\$ 1,858,984

Nota 8.- Relación de los efectos de la inflación.

Los Estados Financieros han sido preparados sobre la base de valores históricos, por lo que la información que los mismos presentan, no reconoce los efectos de la inflación, con la excepción de que el saldo que presentan las propiedades y equipo de la institución esta representado por su valor histórico y un importe adicional derivado del proceso de revaluación de la U.A.E.H. en el ejercicio 1992 (junio) calculo hecho sobre la base de índices generales de precios (Banco de México), teniendo su correspondiente **contra cuenta** en el **superávit por la revaluación (\$42,602)**, no siendo motivo de la presente revisión el cálculo del mencionado proceso.



**UNIVERSIDAD AUTÓNOMA DEL ESTADO DE HIDALGO
NOTAS A LOS ESTADOS FINANCIEROS
DEL 1° DE ENERO AL 30 DE SEPTIEMBRE DEL AÑO 2023**

Nota 9.- Fondos de Jubilación.

El saldo de Fondos y bienes de terceros en garantía incluye los fondos de fideicomiso de jubilación Académico y Administrativo, de los cuales la institución únicamente es depositaria y no propietaria.

Lo anterior se acordó dentro de la División de Administración y Finanzas, una vez que la S.E.P. determino que la Institución debería mostrar dentro de la contabilidad los movimientos efectuados en dichos fideicomisos. Saldos al 30 de septiembre de 2023.

Fideicomiso Académicos	\$ 1,298,332,405.19
Fideicomiso Administrativos	304,584,108.11
T o t a l	\$ 1,602,916,513.30

Nota 10.- Sistema de Pensiones y Jubilaciones.

Como resultado de la revisión y Fiscalización Superior de la Cuenta Pública 2007 efectuado por la Auditoría Superior de la Federación a la Universidad Autónoma del Estado de Hidalgo en el resultado No. 25 observación No. 1 se adjunta la siguiente nota:

Las obligaciones a valor presente del año 2007 por concepto de Pensiones y Jubilaciones ascendieron a \$4,219,346.80 miles de pesos, de acuerdo a la "Valuación Actuarial Estandarizada de las Universidades e Instituciones de Educación Superior" del sistema de pensiones y prestaciones contingentes de la Universidad Autónoma del Estado de Hidalgo.

Nota 11.- Cuentas de orden contables.

El monto de los recursos comprometidos por la Universidad Autónoma del Estado de Hidalgo al 30 de septiembre de 2023 es por la cantidad de \$38,002.12 los cuales se considera serán ejercidos durante 2023.

Presupuesto de Egresos de la Federación para el Ejercicio Fiscal 2023

Artículo 37 Fracción V

Información sobre matrícula de inicio y fin de cada ciclo escolar

Julio - Septiembre 2023

DESTINO DE LOS RECURSOS FEDERALES QUE RECIBEN UNIVERSIDADES E INSTITUCIONES DE EDUCACIÓN MEDIA SUPERIOR Y SUPERIOR

En términos del artículo 37, fracción V, del Decreto de Presupuesto de Egresos de la Federación para el Ejercicio Fiscal 2023

Información desagregada de matrícula

La información presentada es acumulada al período que se reporta

Del 01 de julio al 30 de septiembre de 2023

Universidad / Institución U. A. del Edo. de Hidalgo

CONSOLIDADO			
Nivel Educativo	Número de Alumnos		
	Primer Ingreso	Reingreso	Total
Medio Superior	7,930	13,779	21,709
Técnico Superior Universitario			0
Licenciatura	5,611	27,336	32,947
Especialidad	167	10	177
Maestría	179	508	687
Doctorado	34	301	335
Otros			0
:			0
:			0
:			0
TOTAL	13,921	41,934	55,855

Nivel Educativo	Escuela/Facultad/Centro	Municipio	Programa/Carrera	Número de Alumnos		
				Primer Ingreso	Reingreso	Total
Medio Superior	ESCUELA SUPERIOR DE ACTOPAN	ACTOPAN	BACHILLERATO			
Licenciatura	ESCUELA SUPERIOR DE ACTOPAN	ACTOPAN	Licenciatura en Creación y Desarrollo de Empresas	397	683	1,080
Licenciatura	ESCUELA SUPERIOR DE ACTOPAN	ACTOPAN	LICENCIATURA EN DERECHO	32	108	140
Licenciatura	ESCUELA SUPERIOR DE ACTOPAN	ACTOPAN	LICENCIATURA EN DISEÑO GRÁFICO	160	585	745
Licenciatura	ESCUELA SUPERIOR DE ACTOPAN	ACTOPAN	LICENCIATURA EN PSICOLOGIA	118	412	530
Licenciatura	ESCUELA SUPERIOR DE APAN	APAN	Ingeniería en Biociencias	80	305	385
Licenciatura	ESCUELA SUPERIOR DE APAN	APAN	Licenciatura en Ingeniería Económica y Financiera	30	121	151
Licenciatura	ESCUELA SUPERIOR DE APAN	APAN	Licenciatura en Ingeniería en Nanotecnología	40	132	172
Licenciatura	ESCUELA SUPERIOR DE APAN	APAN	Licenciatura en Ingeniería en Tecnología del Frío	30	162	192
Medio Superior	ESCUELA SUPERIOR DE ATOTONILCO DE TULA	ATOTONILCO DE TULA	BACHILLERATO	12	51	63
Licenciatura	ESCUELA SUPERIOR DE ATOTONILCO DE TULA	ATOTONILCO DE TULA	LICENCIATURA EN PSICOLOGIA	179	323	502
Medio Superior	ESCUELA SUPERIOR DE HUEJUTLA	HUEJUTLA DE REYES	BACHILLERATO	81	252	333
Licenciatura	ESCUELA SUPERIOR DE HUEJUTLA	HUEJUTLA DE REYES	BACHILLERATO	321	497	818
Licenciatura	ESCUELA SUPERIOR DE HUEJUTLA	HUEJUTLA DE REYES	LICENCIATURA EN ADMINISTRACION	34	97	131
Licenciatura	ESCUELA SUPERIOR DE HUEJUTLA	HUEJUTLA DE REYES	LICENCIATURA EN CIENCIAS COMPUTACIONALES	0	14	14
Licenciatura	ESCUELA SUPERIOR DE HUEJUTLA	HUEJUTLA DE REYES	LICENCIATURA EN DERECHO	78	205	283
Licenciatura	ESCUELA SUPERIOR DE HUEJUTLA	HUEJUTLA DE REYES	LICENCIATURA EN ENFERMERIA	92	323	415
Medio Superior	ESCUELA PREPARATORIA NUMERO 7	IXMIQUILPAN	BACHILLERATO	43	101	144
Medio Superior	ESCUELA PREPARATORIA NUMERO 5	IXTLAHUACO	BACHILLERATO	196	282	478
Licenciatura	INSTITUTO DE ARTES	MINERAL DEL MONTE	LICENCIATURA EN ARTES VISUALES	80	112	192
Licenciatura	INSTITUTO DE ARTES	MINERAL DEL MONTE	LICENCIATURA EN DANZA	43	261	304
				28	166	194

DESTINO DE LOS RECURSOS FEDERALES QUE RECIBEN UNIVERSIDADES E INSTITUCIONES DE EDUCACIÓN MEDIA SUPERIOR Y SUPERIOR

En términos del artículo 37, fracción V, del Decreto de Presupuesto de Egresos de la Federación para el Ejercicio Fiscal 2023

Información desagregada de matrícula

La información presentada es acumulada al periodo que se reporta

Del 01 de julio al 30 de septiembre de 2023

Universidad / Institución		U. A. del Edo. de Hidalgo				
Licenciatura	INSTITUTO DE ARTES	MINERAL DEL MONTE	LICENCIATURA EN MÚSICA	31	207	238
Licenciatura	INSTITUTO DE ARTES	MINERAL DEL MONTE	LICENCIATURA EN TEATRO	24	167	191
Maestría	INSTITUTO DE ARTES	MINERAL DEL MONTE	Maestría en Patrimonio Cultural de México	0	21	21
Medio Superior	ESCUELA PREPARATORIA No. CUATRO	PACHUCA DE SOTO	BACHILLERATO	763	1,042	1,805
Medio Superior	ESCUELA PREPARATORIA No. TRES	PACHUCA DE SOTO	BACHILLERATO	688	1,104	1,792
Medio Superior	ESCUELA PREPARATORIA No. UNO	PACHUCA DE SOTO	BACHILLERATO	2,019	4,012	6,031
Maestría	COLEGIO DE POSGRADO	PACHUCA DE SOTO	MAESTRÍA EN TECNOLOGÍA EDUCATIVA	32	35	67
Licenciatura	INSTITUTO DE CIENCIAS BASICAS E INGENIERIA	PACHUCA DE SOTO	INGENIERIA DE MATERIALES	21	110	131
Licenciatura	INSTITUTO DE CIENCIAS BASICAS E INGENIERIA	PACHUCA DE SOTO	INGENIERIA EN GEOLOGIA AMBIENTAL	44	267	311
Licenciatura	INSTITUTO DE CIENCIAS BASICAS E INGENIERIA	PACHUCA DE SOTO	INGENIERIA INDUSTRIAL	145	681	826
Licenciatura	INSTITUTO DE CIENCIAS BASICAS E INGENIERIA	PACHUCA DE SOTO	INGENIERIA MINERO METALURGICO	57	276	333
Licenciatura	INSTITUTO DE CIENCIAS BASICAS E INGENIERIA	PACHUCA DE SOTO	LICENCIATURA EN ARQUITECTURA	115	728	843
Licenciatura	INSTITUTO DE CIENCIAS BASICAS E INGENIERIA	PACHUCA DE SOTO	LICENCIATURA EN BIOLOGIA	88	471	559
Licenciatura	INSTITUTO DE CIENCIAS BASICAS E INGENIERIA	PACHUCA DE SOTO	LICENCIATURA EN CIENCIAS COMPUTACIONALES	137	549	686
Licenciatura	INSTITUTO DE CIENCIAS BASICAS E INGENIERIA	PACHUCA DE SOTO	LICENCIATURA EN FISICA Y TECNOLOGIA AVANZADA	59	108	167
Licenciatura	INSTITUTO DE CIENCIAS BASICAS E INGENIERIA	PACHUCA DE SOTO	LICENCIATURA EN INGENIERIA CIVIL	125	679	804
Licenciatura	INSTITUTO DE CIENCIAS BASICAS E INGENIERIA	PACHUCA DE SOTO	Licenciatura en Ingeniería en Control Automático y Robótica	103	0	103
Licenciatura	INSTITUTO DE CIENCIAS BASICAS E INGENIERIA	PACHUCA DE SOTO	LICENCIATURA EN INGENIERÍA EN ELECTRÓNICA	0	226	226
Licenciatura	INSTITUTO DE CIENCIAS BASICAS E INGENIERIA	PACHUCA DE SOTO	Licenciatura en Ingeniería en Telecomunicaciones	58	231	289
Licenciatura	INSTITUTO DE CIENCIAS BASICAS E INGENIERIA	PACHUCA DE SOTO	LICENCIATURA EN MATEMATICAS APLICADAS	61	112	173
Licenciatura	INSTITUTO DE CIENCIAS BASICAS E INGENIERIA	PACHUCA DE SOTO	LICENCIATURA EN QUIMICA	101	410	511
Licenciatura	INSTITUTO DE CIENCIAS BASICAS E INGENIERIA	PACHUCA DE SOTO	LICENCIATURA EN QUIMICA DE ALIMENTOS	67	244	311
Maestría	INSTITUTO DE CIENCIAS BASICAS E INGENIERIA	PACHUCA DE SOTO	MAESTRIA EN CIENCIAS DE LOS MATERIALES	2	15	17
Maestría	INSTITUTO DE CIENCIAS BASICAS E INGENIERIA	PACHUCA DE SOTO	MAESTRIA EN CIENCIAS EN AUTOMATIZACION Y CONTROL	5	5	10
Maestría	INSTITUTO DE CIENCIAS BASICAS E INGENIERIA	PACHUCA DE SOTO	MAESTRIA EN CIENCIAS EN BIODIVERSIDAD Y CONSERVACION	6	14	20
Maestría	INSTITUTO DE CIENCIAS BASICAS E INGENIERIA	PACHUCA DE SOTO	Maestría en Ciencias en Computación Avanzada y Electrónica	2	3	5
Maestría	INSTITUTO DE CIENCIAS BASICAS E INGENIERIA	PACHUCA DE SOTO	MAESTRIA EN CIENCIAS EN INGENIERIA INDUSTRIAL	5	15	20
Maestría	INSTITUTO DE CIENCIAS BASICAS E INGENIERIA	PACHUCA DE SOTO	MAESTRIA EN CIENCIAS EN MATEMÁTICAS Y SU DIDÁCTICA	10	20	30
Maestría	INSTITUTO DE CIENCIAS BASICAS E INGENIERIA	PACHUCA DE SOTO	Maestría en Física y Tecnología Avanzada	2	0	2
Maestría	INSTITUTO DE CIENCIAS BASICAS E INGENIERIA	PACHUCA DE SOTO	Maestría en Gestión Ambiental	6	17	23
Maestría	INSTITUTO DE CIENCIAS BASICAS E INGENIERIA	PACHUCA DE SOTO	Maestría en Internet de las Cosas	7	9	16
Maestría	INSTITUTO DE CIENCIAS BASICAS E INGENIERIA	PACHUCA DE SOTO	Maestría en Matemáticas	0	7	7
Maestría	INSTITUTO DE CIENCIAS BASICAS E INGENIERIA	PACHUCA DE SOTO	MAESTRIA EN QUIMICA	10	16	26
Maestría	INSTITUTO DE CIENCIAS BASICAS E INGENIERIA	PACHUCA DE SOTO	Maestría en Tecnologías de la Información para la Educación	0	11	11
Doctorado	INSTITUTO DE CIENCIAS BASICAS E INGENIERIA	PACHUCA DE SOTO	DOCTORADO EN CIENCIAS AMBIENTALES	3	34	37
Doctorado	INSTITUTO DE CIENCIAS BASICAS E INGENIERIA	PACHUCA DE SOTO	DOCTORADO EN CIENCIAS COMPUTACIONALES	0	3	3
Doctorado	INSTITUTO DE CIENCIAS BASICAS E INGENIERIA	PACHUCA DE SOTO	DOCTORADO EN CIENCIAS DE INGENIERIA INDUSTRIAL	0	4	4
Doctorado	INSTITUTO DE CIENCIAS BASICAS E INGENIERIA	PACHUCA DE SOTO	DOCTORADO EN CIENCIAS DE LOS MATERIALES	10	47	57
Doctorado	INSTITUTO DE CIENCIAS BASICAS E INGENIERIA	PACHUCA DE SOTO	Doctorado en Ciencias en Automatización y Control	3	9	12
Doctorado	INSTITUTO DE CIENCIAS BASICAS E INGENIERIA	PACHUCA DE SOTO	DOCTORADO EN CIENCIAS EN BIODIVERSIDAD Y CONSERVACION	3	12	15
Doctorado	INSTITUTO DE CIENCIAS BASICAS E INGENIERIA	PACHUCA DE SOTO	Doctorado en Ciencias en Ingeniería con Énfasis en Análisis y Modelación de Sistemas	4	6	10
Doctorado	INSTITUTO DE CIENCIAS BASICAS E INGENIERIA	PACHUCA DE SOTO	DOCTORADO EN QUIMICA	3	19	22

DESTINO DE LOS RECURSOS FEDERALES QUE RECIBEN UNIVERSIDADES E INSTITUCIONES DE EDUCACIÓN MEDIA SUPERIOR Y SUPERIOR

En términos del artículo 37, fracción V, del Decreto de Presupuesto de Egresos de la Federación para el Ejercicio Fiscal 2023

Información desagregada de matrícula

La información presentada es acumulada al periodo que se reporta

Del 01 de julio al 30 de septiembre de 2023

Universidad / Institución	U. A. del Edo. de Hidalgo					
Licenciatura	INSTITUTO DE CIENCIAS DE LA SALUD	PACHUCA DE SOTO	LICENCIATURA EN CIRUJANO DENTISTA	105	816	921
Licenciatura	INSTITUTO DE CIENCIAS DE LA SALUD	PACHUCA DE SOTO	LICENCIATURA EN ENFERMERIA	161	998	1,159
Licenciatura	INSTITUTO DE CIENCIAS DE LA SALUD	PACHUCA DE SOTO	LICENCIATURA EN FARMACIA	80	394	474
Licenciatura	INSTITUTO DE CIENCIAS DE LA SALUD	PACHUCA DE SOTO	LICENCIATURA EN GERONTOLOGIA	44	260	304
Licenciatura	INSTITUTO DE CIENCIAS DE LA SALUD	PACHUCA DE SOTO	LICENCIATURA EN MEDICO CIRUJANO	242	1,717	1,959
Licenciatura	INSTITUTO DE CIENCIAS DE LA SALUD	PACHUCA DE SOTO	LICENCIATURA EN NUTRICION	103	755	858
Licenciatura	INSTITUTO DE CIENCIAS DE LA SALUD	PACHUCA DE SOTO	LICENCIATURA EN PSICOLOGIA	162	1,035	1,197
Especialidad	INSTITUTO DE CIENCIAS DE LA SALUD	PACHUCA DE SOTO	ESPECIALIDAD EN ANESTESIOLOGIA	21	0	21
Especialidad	INSTITUTO DE CIENCIAS DE LA SALUD	PACHUCA DE SOTO	ESPECIALIDAD EN CIRUGIA GENERAL	14	0	14
Especialidad	INSTITUTO DE CIENCIAS DE LA SALUD	PACHUCA DE SOTO	Especialidad en Enfermería Neonatal	15	0	15
Especialidad	INSTITUTO DE CIENCIAS DE LA SALUD	PACHUCA DE SOTO	Especialidad en Enfermería Pediátrica	13	0	13
Especialidad	INSTITUTO DE CIENCIAS DE LA SALUD	PACHUCA DE SOTO	ESPECIALIDAD EN GINECOLOGIA Y OBSTETRICIA	23	1	24
Especialidad	INSTITUTO DE CIENCIAS DE LA SALUD	PACHUCA DE SOTO	ESPECIALIDAD EN MEDICINA DE URGENCIAS	20	1	21
Especialidad	INSTITUTO DE CIENCIAS DE LA SALUD	PACHUCA DE SOTO	ESPECIALIDAD EN MEDICINA DEL ENFERMO EN ESTADO CRITICO	3	0	3
Especialidad	INSTITUTO DE CIENCIAS DE LA SALUD	PACHUCA DE SOTO	ESPECIALIDAD EN MEDICINA INTERNA	14	0	14
Especialidad	INSTITUTO DE CIENCIAS DE LA SALUD	PACHUCA DE SOTO	ESPECIALIDAD EN NEONATOLOGIA	2	0	2
Especialidad	INSTITUTO DE CIENCIAS DE LA SALUD	PACHUCA DE SOTO	ESPECIALIDAD EN ODONTOPEDIATRIA	0	7	7
Especialidad	INSTITUTO DE CIENCIAS DE LA SALUD	PACHUCA DE SOTO	ESPECIALIDAD EN ORTOPEdia Y TRAUMATOLOGIA	15	1	16
Especialidad	INSTITUTO DE CIENCIAS DE LA SALUD	PACHUCA DE SOTO	ESPECIALIDAD EN PEDIATRIA MEDICA	27	0	27
Maestría	INSTITUTO DE CIENCIAS DE LA SALUD	PACHUCA DE SOTO	MAESTRIA EN CIENCIAS BIOMEDICAS Y DE LA SALUD	9	9	18
Maestría	INSTITUTO DE CIENCIAS DE LA SALUD	PACHUCA DE SOTO	Maestría en Ciencias de la Salud con Énfasis en Salud Pública e Investigación Clínica	20	32	52
Maestría	INSTITUTO DE CIENCIAS DE LA SALUD	PACHUCA DE SOTO	Maestría en Farmacia Clínica	0	12	12
Maestría	INSTITUTO DE CIENCIAS DE LA SALUD	PACHUCA DE SOTO	Maestría en Nutrición Clínica	0	12	12
Maestría	INSTITUTO DE CIENCIAS DE LA SALUD	PACHUCA DE SOTO	Maestría en Psicología de la Salud	0	20	20
Doctorado	INSTITUTO DE CIENCIAS DE LA SALUD	PACHUCA DE SOTO	Doctorado en Ciencias de los Alimentos y Salud Humana	3	23	26
Doctorado	INSTITUTO DE CIENCIAS DE LA SALUD	PACHUCA DE SOTO	Doctorado en Ciencias del Comportamiento Saludable	0	21	21
Licenciatura	INSTITUTO DE CIENCIAS ECONÓMICO ADMINISTRATIVAS	PACHUCA DE SOTO	LICENCIATURA EN ADMINISTRACION	120	760	880
Licenciatura	INSTITUTO DE CIENCIAS ECONÓMICO ADMINISTRATIVAS	PACHUCA DE SOTO	LICENCIATURA EN COMERCIO EXTERIOR	121	805	926
Licenciatura	INSTITUTO DE CIENCIAS ECONÓMICO ADMINISTRATIVAS	PACHUCA DE SOTO	LICENCIATURA EN CONTADURIA	120	776	896
Licenciatura	INSTITUTO DE CIENCIAS ECONÓMICO ADMINISTRATIVAS	PACHUCA DE SOTO	LICENCIATURA EN ECONOMIA	79	178	257
Licenciatura	INSTITUTO DE CIENCIAS ECONÓMICO ADMINISTRATIVAS	PACHUCA DE SOTO	LICENCIATURA EN GASTRONOMIA	113	760	873
Licenciatura	INSTITUTO DE CIENCIAS ECONÓMICO ADMINISTRATIVAS	PACHUCA DE SOTO	LICENCIATURA EN MERCADOTECNIA	122	843	965
Licenciatura	INSTITUTO DE CIENCIAS ECONÓMICO ADMINISTRATIVAS	PACHUCA DE SOTO	LICENCIATURA EN MERCADOTECNIA MODALIDAD VIRTUAL	33	120	153
Licenciatura	INSTITUTO DE CIENCIAS ECONÓMICO ADMINISTRATIVAS	PACHUCA DE SOTO	LICENCIATURA EN TURISMO	119	601	720
Maestría	INSTITUTO DE CIENCIAS ECONÓMICO ADMINISTRATIVAS	PACHUCA DE SOTO	MAESTRIA EN ADMINISTRACION	14	14	28
Maestría	INSTITUTO DE CIENCIAS ECONÓMICO ADMINISTRATIVAS	PACHUCA DE SOTO	MAESTRIA EN AUDITORIA	0	9	9
Maestría	INSTITUTO DE CIENCIAS ECONÓMICO ADMINISTRATIVAS	PACHUCA DE SOTO	Maestría en Comercio Internacional	6	0	6
Maestría	INSTITUTO DE CIENCIAS ECONÓMICO ADMINISTRATIVAS	PACHUCA DE SOTO	Maestría en Estudios Económicos	8	2	10
Maestría	INSTITUTO DE CIENCIAS ECONÓMICO ADMINISTRATIVAS	PACHUCA DE SOTO	Maestría en Gestión Fiscal	0	25	25
Doctorado	INSTITUTO DE CIENCIAS ECONÓMICO ADMINISTRATIVAS	PACHUCA DE SOTO	Doctorado en Ciencias Económico Administrativas	0	11	11
Licenciatura	INSTITUTO DE CIENCIAS SOCIALES Y HUMANIDADES	PACHUCA DE SOTO	LICENCIATURA EN ANTROPOLOGIA SOCIAL	16	45	61
Licenciatura	INSTITUTO DE CIENCIAS SOCIALES Y HUMANIDADES	PACHUCA DE SOTO	LICENCIATURA EN CIENCIA POLITICA Y ADMINISTRACION PUBLICA	40	392	432

DESTINO DE LOS RECURSOS FEDERALES QUE RECIBEN UNIVERSIDADES E INSTITUCIONES DE EDUCACIÓN MEDIA SUPERIOR Y SUPERIOR

En términos del artículo 37, fracción V, del Decreto de Presupuesto de Egresos de la Federación para el Ejercicio Fiscal 2023

Información desagregada de matrícula

La información presentada es acumulada al período que se reporta

Del 01 de julio al 30 de septiembre de 2023

Universidad / Institución	U. A. del Edo. de Hidalgo					
Licenciatura	INSTITUTO DE CIENCIAS SOCIALES Y HUMANIDADES	PACHUCA DE SOTO	LICENCIATURA EN CIENCIAS DE LA EDUCACION	79	333	412
Licenciatura	INSTITUTO DE CIENCIAS SOCIALES Y HUMANIDADES	PACHUCA DE SOTO	LICENCIATURA EN COMUNICACION	79	526	605
Licenciatura	INSTITUTO DE CIENCIAS SOCIALES Y HUMANIDADES	PACHUCA DE SOTO	LICENCIATURA EN DERECHO	81	566	647
Licenciatura	INSTITUTO DE CIENCIAS SOCIALES Y HUMANIDADES	PACHUCA DE SOTO	LICENCIATURA EN ENSEÑANZA DE LA LENGUA INGLESA	35	211	246
Licenciatura	INSTITUTO DE CIENCIAS SOCIALES Y HUMANIDADES	PACHUCA DE SOTO	LICENCIATURA EN HISTORIA DE MÉXICO	31	55	86
Licenciatura	INSTITUTO DE CIENCIAS SOCIALES Y HUMANIDADES	PACHUCA DE SOTO	Licenciatura en Innovación y Tecnología Educativa	0	53	53
Licenciatura	INSTITUTO DE CIENCIAS SOCIALES Y HUMANIDADES	PACHUCA DE SOTO	Licenciatura en Planeación y Desarrollo Regional	6	48	54
Licenciatura	INSTITUTO DE CIENCIAS SOCIALES Y HUMANIDADES	PACHUCA DE SOTO	LICENCIATURA EN SOCIOLOGIA	24	52	76
Licenciatura	INSTITUTO DE CIENCIAS SOCIALES Y HUMANIDADES	PACHUCA DE SOTO	LICENCIATURA EN TRABAJO SOCIAL	65	234	299
Maestría	INSTITUTO DE CIENCIAS SOCIALES Y HUMANIDADES	PACHUCA DE SOTO	MAESTRIA EN CIENCIAS DE LA EDUCACION	0	21	21
Maestría	INSTITUTO DE CIENCIAS SOCIALES Y HUMANIDADES	PACHUCA DE SOTO	MAESTRIA EN CIENCIAS SOCIALES	0	26	26
Maestría	INSTITUTO DE CIENCIAS SOCIALES Y HUMANIDADES	PACHUCA DE SOTO	MAESTRIA EN DERECHO PENAL Y CIENCIAS PENALES	0	45	45
Maestría	INSTITUTO DE CIENCIAS SOCIALES Y HUMANIDADES	PACHUCA DE SOTO	MAESTRIA EN ESTUDIOS DE POBLACION	0	17	17
Maestría	INSTITUTO DE CIENCIAS SOCIALES Y HUMANIDADES	PACHUCA DE SOTO	MAESTRIA EN GOBIERNO Y GESTIÓN LOCAL	0	18	18
Maestría	INSTITUTO DE CIENCIAS SOCIALES Y HUMANIDADES	PACHUCA DE SOTO	Maestría en Historia	0	4	4
Doctorado	INSTITUTO DE CIENCIAS SOCIALES Y HUMANIDADES	PACHUCA DE SOTO	DOCTORADO EN CIENCIAS DE LA EDUCACION	0	19	19
Doctorado	INSTITUTO DE CIENCIAS SOCIALES Y HUMANIDADES	PACHUCA DE SOTO	DOCTORADO EN CIENCIAS SOCIALES	0	31	31
Doctorado	INSTITUTO DE CIENCIAS SOCIALES Y HUMANIDADES	PACHUCA DE SOTO	Doctorado en Estudios de Población	0	10	10
Doctorado	INSTITUTO DE CIENCIAS SOCIALES Y HUMANIDADES	PACHUCA DE SOTO	Doctorado en Políticas Públicas	0	26	26
Medio Superior	ESCUELA SUPERIOR DE CIUDAD SAHAGÚN	SAHAGUN	BACHILLERATO	349	711	1,060
Licenciatura	ESCUELA SUPERIOR DE CIUDAD SAHAGÚN	SAHAGUN	INGENIERIA INDUSTRIAL	71	267	338
Licenciatura	ESCUELA SUPERIOR DE CIUDAD SAHAGÚN	SAHAGUN	LICENCIATURA EN CONTADURIA	63	204	267
Licenciatura	ESCUELA SUPERIOR DE CIUDAD SAHAGÚN	SAHAGUN	LICENCIATURA EN INGENIERÍA MECÁNICA	77	193	270
Medio Superior	ESCUELA SUPERIOR DE TEPEJI DEL RÍO	TEPEJI DEL RIO	BACHILLERATO	399	620	1,019
Licenciatura	ESCUELA SUPERIOR DE TEPEJI DEL RÍO	TEPEJI DEL RIO	INGENIERIA INDUSTRIAL	47	175	222
Licenciatura	ESCUELA SUPERIOR DE TEPEJI DEL RÍO	TEPEJI DEL RIO	LICENCIATURA EN ADMINISTRACION	50	165	215
Licenciatura	ESCUELA SUPERIOR DE TEPEJI DEL RÍO	TEPEJI DEL RIO	LICENCIATURA EN MEDICO CIRUJANO	41	95	136
Medio Superior	ESCUELA SUPERIOR DE TIZAYUCA	TIZAYUCA	BACHILLERATO	479	795	1,274
Licenciatura	ESCUELA SUPERIOR DE TIZAYUCA	TIZAYUCA	INGENIERÍA EN COMPUTACIÓN	0	2	2
Licenciatura	ESCUELA SUPERIOR DE TIZAYUCA	TIZAYUCA	Licenciatura en Ingeniería en Automatización Industrial	30	98	128
Licenciatura	ESCUELA SUPERIOR DE TIZAYUCA	TIZAYUCA	Licenciatura en Tecnologías de la Información	35	92	127
Licenciatura	ESCUELA SUPERIOR DE TIZAYUCA	TIZAYUCA	LICENCIATURA EN TURISMO	70	261	331
Maestría	ESCUELA SUPERIOR DE TIZAYUCA	TIZAYUCA	Maestría en Gestión y Desarrollo de Nuevas Tecnologías	12	27	39
Medio Superior	ESCUELA SUPERIOR DE TLAHUELILPAN	TLAHUELILPAN	BACHILLERATO	395	708	1,103
Licenciatura	ESCUELA SUPERIOR DE TLAHUELILPAN	TLAHUELILPAN	LICENCIATURA EN ADMINISTRACION	59	255	314
Licenciatura	ESCUELA SUPERIOR DE TLAHUELILPAN	TLAHUELILPAN	LICENCIATURA EN ENFERMERIA	106	565	671
Licenciatura	ESCUELA SUPERIOR DE TLAHUELILPAN	TLAHUELILPAN	Licenciatura en Ingeniería de Software	60	98	158
Licenciatura	ESCUELA SUPERIOR DE TLAHUELILPAN	TLAHUELILPAN	LICENCIATURA EN MEDICO CIRUJANO	41	139	180
Medio Superior	ESCUELA PREPARATORIA NÚMERO 6	TLAXCOAPAN	BACHILLERATO	136	212	348
Medio Superior	ESCUELA PREPARATORIA NÚMERO DOS	TULANCINGO DE BRAVO	BACHILLERATO	1,396	2,444	3,840
Licenciatura	INSTITUTO DE CIENCIAS AGROPECUARIAS	TULANCINGO DE BRAVO	Doctorado en Ciencias Agropecuarias	5	26	31
Licenciatura	INSTITUTO DE CIENCIAS AGROPECUARIAS	TULANCINGO DE BRAVO	INGENIERIA AGROINDUSTRIAL	35	125	160

DESTINO DE LOS RECURSOS FEDERALES QUE RECIBEN UNIVERSIDADES E INSTITUCIONES DE EDUCACIÓN MEDIA SUPERIOR Y SUPERIOR

En términos del artículo 37, fracción V, del Decreto de Presupuesto de Egresos de la Federación para el Ejercicio Fiscal 2023

Información desagregada de matrícula

La información presentada es acumulada al periodo que se reporta

Del 01 de julio al 30 de septiembre de 2023

Universidad / Institución	U. A. del Edo. de Hidalgo					
Licenciatura	INSTITUTO DE CIENCIAS AGROPECUARIAS	TULANCINGO DE BRAVO	INGENIERÍA EN AGRONOMÍA PARA LA PRODUCCIÓN SUSTENTABLE	79	320	399
Licenciatura	INSTITUTO DE CIENCIAS AGROPECUARIAS	TULANCINGO DE BRAVO	INGENIERIA EN ALIMENTOS	40	169	209
Licenciatura	INSTITUTO DE CIENCIAS AGROPECUARIAS	TULANCINGO DE BRAVO	INGENIERIA FORESTAL	23	99	122
Licenciatura	INSTITUTO DE CIENCIAS AGROPECUARIAS	TULANCINGO DE BRAVO	Licenciatura en Alimentación Sustentable	27	55	82
Licenciatura	INSTITUTO DE CIENCIAS AGROPECUARIAS	TULANCINGO DE BRAVO	Licenciatura en Gestión de Negocios Agropecuarios	30	65	95
Licenciatura	INSTITUTO DE CIENCIAS AGROPECUARIAS	TULANCINGO DE BRAVO	Licenciatura en Ingeniería en Biotecnología	76	170	246
Licenciatura	INSTITUTO DE CIENCIAS AGROPECUARIAS	TULANCINGO DE BRAVO	LICENCIATURA EN MEDICINA VETERINARIA Y ZOOTECNIA	164	822	986
Licenciatura	ÁREA ACADÉMICA DE MEDICINA	TULANCINGO DE BRAVO	LICENCIATURA EN MEDICO CIRUJANO	0	549	549
Maestría	INSTITUTO DE CIENCIAS AGROPECUARIAS	TULANCINGO DE BRAVO	MAESTRIA EN CIENCIA DE LOS ALIMENTOS	18	8	26
Maestría	INSTITUTO DE CIENCIAS AGROPECUARIAS	TULANCINGO DE BRAVO	Maestría en Ciencias y Tecnología Agrícola y Forestal Sustentable	2	10	12
Maestría	INSTITUTO DE CIENCIAS AGROPECUARIAS	TULANCINGO DE BRAVO	Maestría en Ciencias Zootécnicas y Salud Animal	3	9	12
Medio Superior	ESCUELA SUPERIOR DE ZIMAPÁN	ZIMAPÁN DE ZAVALA	BACHILLERATO	133	234	367
Licenciatura	ESCUELA SUPERIOR DE ZIMAPÁN	ZIMAPÁN DE ZAVALA	Ingeniería en Procesamiento de Recursos Minerales	10	52	62
Licenciatura	ESCUELA SUPERIOR DE ZIMAPÁN	ZIMAPÁN DE ZAVALA	LICENCIATURA EN CONTADURIA	27	79	106
Licenciatura	ESCUELA SUPERIOR DE ZIMAPÁN	ZIMAPÁN DE ZAVALA	LICENCIATURA EN DERECHO	33	128	161
TOTAL				13,921	41,934	55,855



Mtra. Ojuki del Rocío Islas Maldonado
Directora de Administración Escolar

