


MINISTRACIÓN DE RECURSOS A TRÁVES DE LA SECRETARÍA DE FINANZAS PÚBLICAS
 FORMATO DEL EJERCICIO, DESTINO, RESULTADOS DEL GASTO FEDERALIZADO Y REINTEGROS
 EJERCICIO 2022
 ENTE PÚBLICO: UNIVERSIDAD AUTÓNOMA DEL ESTADO DE HIDALGO



FMSFP

PROGRAMA / FONDO / CONVENIO	OBRA / ACCIÓN / PROYECTO	MODIFICADO	DEVENGADO	PAGADO	REINTEGRO	
					CAPITAL	RENDIMIENTOS FINANCIEROS
U006 Subsidios Federales para Organismos Descentralizados 2022		1,136,308,628.00	1,136,308,628.00	1,136,308,628.00		
U006 Subsidios Federales para Organismos Descentralizados 2022 Rendimientos		293,198.57	293,198.57	293,198.57		
I008 FAM Infraestructura Educativa Media Superior 2022		2,387,289.68	2,387,289.68	2,387,289.68		
I008 FAM Infraestructura Educativa Media Superior 2022 Rendimientos		5,764.32	5,764.32	5,764.32		
I008 FAM Infraestructura Educativa Superior 2022		20,292,132.37	20,292,132.37	20,292,132.37		
I008 FAM Infraestructura Educativa Superior 2022 Rendimientos		50,701.05	50,701.05	50,701.05		
TOTAL:		\$ 1,159,337,713.99	\$ 1,159,337,713.99	\$ 1,159,337,713.99	\$ -	\$ -

NÚM. DE OFICIO DE AMPLIACIÓN DE PERÍODO DE EJECUCIÓN: _____


 ELABORÓ
 L.C. Gabriela Mejía
 Valencia
 Coordinadora de
 Administración y
 Finanzas

Vo. Bo.
D.G.P. O.C.P.F.



Vo. Bo.
D.G.C.G.



Vo. Bo.
D.G.E.

NOTA: CIFRAS ACUMULADAS AL TRIMESTRE CORRESPONDIENTE.

INFORME DEL TERCER TRIMESTRE 2022
EJERCICIO DEL GASTO



FEG

ÓRGANO RECTOR:
UNIDAD PRESUPUESTAL: UNIVERSIDAD AUTÓNOMA DEL ESTADO DE HIDALGO
NOMBRE DEL FONDO O PROGRAMA: U006 SUBSIDIOS FEDERALES PARA ORGANISMOS DESCENTRALIZADOS
ENCARGADO DEL FONDO:
EJERCICIO DEL RECURSO: 2022

DATOS DEL ENLACE ADMINISTRATIVO

NOMBRE: L.C. PAULINO YESO OLGUIN
CARGO: DIRECTOR DE CONTROL PRESUPUESTAL
CORREO ELECTRÓNICO: paulino_yeso9514@uah.edu.mx
TELÉFONO(S): 71-72000 Ext. 2827

RECURSOS RADICADOS POR LA SECRETARÍA DE FINANZAS PÚBLICAS
MINISTRACIONES DIRECTAS



N°	TIPO DE GASTO	PARTIDA GENÉRICA	MUNICIPIO O COBERTURA ESTATAL	MONTO DE RECURSO PRESUPUESTAL:						OBSERVACIONES	
				APROBADO	MODIFICADO	RECAUDADO (MINISTRADO)	COMPROMETIDO	DEVENGADO	EJERCIDO		PAGADO
1	1. Gasto Corriente	113	Cobertura Estatal	\$ 598,831,011.01	\$ 595,786,707.97	\$ 562,096,811.45	\$ 426,421,399.90	\$ 426,421,399.90	\$ 426,421,399.90	\$ 426,421,399.90	Rendimientos transferidos \$293,198.57, Rendimientos generados por la UAEH \$9,311,896.75
2	1. Gasto Corriente	131	Cobertura Estatal	\$ 138,222,015.65	\$ 138,774,054.85	\$ 132,110,076.83	\$ 100,222,173.04	\$ 100,222,173.04	\$ 100,222,173.04	\$ 100,222,173.04	
3	1. Gasto Corriente	132	Cobertura Estatal	\$ 135,808,978.60	\$ 135,659,688.45	\$ 29,905,133.05	\$ 22,686,819.14	\$ 22,686,819.14	\$ 22,686,819.14	\$ 22,686,819.14	
4	1. Gasto Corriente	141	Cobertura Estatal	\$ 128,752,804.44	\$ 128,767,531.35	\$ 113,091,032.28	\$ 85,793,826.47	\$ 85,793,826.47	\$ 77,569,291.23	\$ 77,569,291.23	
5	1. Gasto Corriente	142	Cobertura Estatal	\$ 53,720,204.32	\$ 54,455,457.53	\$ 50,164,513.03	\$ 38,056,116.73	\$ 38,056,116.73	\$ 33,524,239.73	\$ 33,524,239.73	
6	1. Gasto Corriente	143	Cobertura Estatal	\$ 21,504,817.00	\$ 21,792,819.76	\$ 20,065,554.62	\$ 15,222,256.59	\$ 15,222,256.59	\$ 13,409,572.46	\$ 13,409,572.46	
7	1. Gasto Corriente	154	Cobertura Estatal	\$ 102,920,837.05	\$ 99,876,824.02	\$ 54,415,256.91	\$ 41,280,842.65	\$ 41,280,842.65	\$ 41,280,842.65	\$ 41,280,842.65	
8	1. Gasto Corriente	159	Cobertura Estatal	\$ 14,891,345.02	\$ 14,597,444.89	\$ -	\$ -	\$ -	\$ -	\$ -	
9	1. Gasto Corriente	161	Cobertura Estatal	\$ 26,361,169.22	\$ 12,845,539.78	\$ -	\$ -	\$ -	\$ -	\$ -	
10	1. Gasto Corriente	171	Cobertura Estatal	\$ 52,425,253.90	\$ 53,472,647.40	\$ 38,299,384.87	\$ 29,054,918.97	\$ 29,054,918.97	\$ 29,054,918.97	\$ 29,054,918.97	
11	1. Gasto Corriente	211	Cobertura Estatal	\$ 3,419,968.81	\$ 3,892,578.44	\$ 2,843,839.23	\$ 2,157,411.11	\$ 2,157,411.11	\$ 2,079,132.11	\$ 2,079,132.11	
12	1. Gasto Corriente	212	Cobertura Estatal	\$ 198,892.91	\$ 79,575.57	\$ -	\$ -	\$ -	\$ -	\$ -	
13	1. Gasto Corriente	213	Cobertura Estatal	\$ 634.98	\$ 634.24	\$ -	\$ -	\$ -	\$ -	\$ -	
14	1. Gasto Corriente	214	Cobertura Estatal	\$ 8,469,658.33	\$ 7,532,963.64	\$ 6,500,888.85	\$ 4,931,744.97	\$ 4,015,657.33	\$ 3,960,614.93	\$ 3,960,614.93	
15	1. Gasto Corriente	215	Cobertura Estatal	\$ 293,081.67	\$ 416,171.04	\$ 108,726.15	\$ 82,482.51	\$ 82,482.51	\$ 82,482.51	\$ 82,482.51	
16	1. Gasto Corriente	216	Cobertura Estatal	\$ 11,245,637.48	\$ 11,557,037.58	\$ 2,791,830.35	\$ 2,117,955.81	\$ 2,117,955.81	\$ 2,117,955.81	\$ 2,117,955.81	
17	1. Gasto Corriente	217	Cobertura Estatal	\$ 2,845,037.92	\$ 13,027,088.62	\$ 10,603,177.36	\$ 8,043,848.74	\$ 8,020,974.66	\$ 7,967,484.95	\$ 7,967,484.95	
18	1. Gasto Corriente	222	Cobertura Estatal	\$ 53,845.93	\$ 185,631.58	\$ 85,760.28	\$ 65,060.00	\$ 65,060.00	\$ 65,060.00	\$ 65,060.00	
19	1. Gasto Corriente	241	Cobertura Estatal	\$ 12,191.29	\$ 124,405.92	\$ 124,405.92	\$ 94,377.60	\$ 94,377.60	\$ 94,377.60	\$ 94,377.60	
20	1. Gasto Corriente	242	Cobertura Estatal	\$ 76,158.59	\$ 86,522.20	\$ 23,526.42	\$ 17,847.76	\$ 17,847.76	\$ 17,847.76	\$ 17,847.76	
21	1. Gasto Corriente	243	Cobertura Estatal	\$ 16,177.07	\$ 18,435.10	\$ 3,002.27	\$ 2,277.60	\$ 2,277.60	\$ 2,277.60	\$ 2,277.60	
22	1. Gasto Corriente	244	Cobertura Estatal	\$ 7,600.78	\$ 76,377.53	\$ 76,377.53	\$ 57,942.00	\$ 57,942.00	\$ 57,942.00	\$ 57,942.00	
23	1. Gasto Corriente	245	Cobertura Estatal	\$ -	\$ 25,132.88	\$ 25,132.88	\$ 19,066.46	\$ 19,066.46	\$ 19,066.46	\$ 19,066.46	
24	1. Gasto Corriente	246	Cobertura Estatal	\$ 2,361,535.51	\$ 2,514,840.66	\$ 221,332.18	\$ 167,908.40	\$ 167,908.40	\$ 167,908.40	\$ 167,908.40	
25	1. Gasto Corriente	247	Cobertura Estatal	\$ 231,782.34	\$ 270,527.45	\$ 54,226.69	\$ 41,137.79	\$ 41,137.79	\$ 41,137.79	\$ 41,137.79	
26	1. Gasto Corriente	248	Cobertura Estatal	\$ 1,574,421.27	\$ 1,855,372.08	\$ 398,723.28	\$ 302,481.95	\$ 302,481.95	\$ 302,481.95	\$ 302,481.95	
27	1. Gasto Corriente	249	Cobertura Estatal	\$ 4,259,302.19	\$ 4,366,427.80	\$ 461,178.46	\$ 349,862.09	\$ 349,862.09	\$ 349,862.09	\$ 349,862.09	
28	1. Gasto Corriente	251	Cobertura Estatal	\$ 7,338,270.71	\$ 7,426,690.54	\$ 75,033.47	\$ 56,922.36	\$ 56,922.36	\$ 56,922.36	\$ 56,922.36	
29	1. Gasto Corriente	252	Cobertura Estatal	\$ 16,714.22	\$ 16,694.94	\$ -	\$ -	\$ -	\$ -	\$ -	
30	1. Gasto Corriente	253	Cobertura Estatal	\$ 313,367.92	\$ 1,310,110.97	\$ 466,788.81	\$ 354,118.25	\$ 354,118.25	\$ 354,118.25	\$ 354,118.25	
31	1. Gasto Corriente	254	Cobertura Estatal	\$ 1,805,684.72	\$ 3,515,419.56	\$ 159,465.36	\$ 120,974.61	\$ 120,974.61	\$ 120,974.61	\$ 120,974.61	
32	1. Gasto Corriente	255	Cobertura Estatal	\$ 2,798,293.90	\$ 2,836,981.02	\$ -	\$ -	\$ -	\$ -	\$ -	
33	1. Gasto Corriente	259	Cobertura Estatal	\$ -	\$ 2,920.42	\$ 1,582.60	\$ 1,200.60	\$ 1,200.60	\$ 1,200.60	\$ 1,200.60	
34	1. Gasto Corriente	261	Cobertura Estatal	\$ 6,768,754.01	\$ 6,454,408.77	\$ 4,479,553.41	\$ 3,398,306.83	\$ 3,316,985.42	\$ 3,315,935.26	\$ 3,315,935.26	
35	1. Gasto Corriente	271	Cobertura Estatal	\$ 1,337,063.69	\$ 1,264,018.08	\$ 43,959.51	\$ 33,348.84	\$ 33,348.84	\$ 33,348.84	\$ 33,348.84	
36	1. Gasto Corriente	272	Cobertura Estatal	\$ 349,453.62	\$ 436,112.72	\$ 288,255.60	\$ 218,678.27	\$ 218,678.27	\$ 218,678.27	\$ 218,678.27	
37	1. Gasto Corriente	273	Cobertura Estatal	\$ 466,564.50	\$ 561,480.65	\$ 225,090.70	\$ 170,759.71	\$ 170,759.71	\$ 170,759.71	\$ 170,759.71	
38	1. Gasto Corriente	274	Cobertura Estatal	\$ 15,776.99	\$ 32,394.29	\$ 32,394.29	\$ 24,575.16	\$ 24,575.16	\$ 24,575.16	\$ 24,575.16	
39	1. Gasto Corriente	275	Cobertura Estatal	\$ -	\$ 1,863.95	\$ 1,863.95	\$ 1,414.04	\$ 1,414.04	\$ 1,414.04	\$ 1,414.04	
40	1. Gasto Corriente	291	Cobertura Estatal	\$ 1,198,814.20	\$ 1,243,613.67	\$ 39,595.64	\$ 30,038.29	\$ 28,646.29	\$ 28,646.29	\$ 28,646.29	
41	1. Gasto Corriente	292	Cobertura Estatal	\$ 98,499.11	\$ 112,407.73	\$ 12,428.93	\$ 9,428.91	\$ 9,428.91	\$ 9,428.91	\$ 9,428.91	



**INFORME DEL TERCER TRIMESTRE 2022
EJERCICIO DEL GASTO**



ÓRGANO RECTOR: _____
UNIDAD PRESUPUESTAL: UNIVERSIDAD AUTÓNOMA DEL ESTADO DE HIDALGO
NOMBRE DEL FONDO O PROGRAMA: U006 SUBSIDIOS FEDERALES PARA ORGANISMOS DESCENTRALIZADOS
ENCARGADO DEL FONDO: _____
EJERCICIO DEL RECURSO: 2022

DATOS DEL ENLACE ADMINISTRATIVO


NOMBRE: L.C. PAULINO YESO OLGUIN
CARGO: DIRECTOR DE CONTROL PRESUPUESTAL
CORREO ELECTRÓNICO: paulino_veso9514@uaeh.edu.mx
TELÉFONO(S): 71-72000 Ext. 2827

RECURSOS RADICADOS POR LA SECRETARÍA DE FINANZAS PÚBLICAS



MINISTRACIONES DIRECTAS

N°	TIPO DE GASTO	PARTIDA GÉNÉRICA	MUNICIPIO O COBERTURA ESTATAL	MONTO DE RECURSO PRESUPUESTAL:							OBSERVACIONES
				APROBADO	MODIFICADO	RECAUDADO (MINISTRADO)	COMPROMETIDO	DEVENGADO	EJERCIDO	PAGADO	
42	1. Gasto Corriente	293	Cobertura Estatal	\$ 1,023,177.82	\$ 1,142,782.16	\$ 64,254.84	\$ 48,745.41	\$ 48,745.41	\$ 48,745.41	\$ 48,745.41	
43	1. Gasto Corriente	294	Cobertura Estatal	\$ 1,757,510.67	\$ 2,097,186.40	\$ 240,843.46	\$ 182,710.17	\$ 179,815.97	\$ 179,815.97	\$ 179,815.97	
44	1. Gasto Corriente	295	Cobertura Estatal	\$ 919,329.18	\$ 1,400,732.27	\$ 79,282.78	\$ 60,146.00	\$ 60,146.00	\$ 60,146.00	\$ 60,146.00	
45	1. Gasto Corriente	296	Cobertura Estatal	\$ 8,149.18	\$ 79,240.58	\$ 79,240.58	\$ 60,113.98	\$ 60,113.98	\$ 60,113.98	\$ 60,113.98	
46	1. Gasto Corriente	298	Cobertura Estatal	\$ 572,357.33	\$ 736,491.78	\$ 268,729.12	\$ 203,864.96	\$ 203,864.96	\$ 203,864.96	\$ 203,864.96	
47	1. Gasto Corriente	311	Cobertura Estatal	\$ 43,326,980.99	\$ 27,091,439.06	\$ 27,091,439.06	\$ 20,552,277.00	\$ 20,552,277.00	\$ 20,516,863.00	\$ 20,516,863.00	
48	1. Gasto Corriente	312	Cobertura Estatal	\$ 211,092.58	\$ 402,368.48	\$ 143,385.70	\$ 108,776.16	\$ 108,776.16	\$ 108,776.16	\$ 108,776.16	
49	1. Gasto Corriente	313	Cobertura Estatal	\$ 436,006.82	\$ 411,960.75	\$ 119,698.37	\$ 90,806.33	\$ 74,599.21	\$ 74,599.21	\$ 74,599.21	
50	1. Gasto Corriente	314	Cobertura Estatal	\$ 4,712,495.65	\$ 4,621,342.61	\$ 4,511,602.61	\$ 3,422,620.20	\$ 3,422,620.20	\$ 3,422,620.20	\$ 3,422,620.20	
51	1. Gasto Corriente	316	Cobertura Estatal	\$ 90,615.90	\$ 70,534.45	\$ 19,394.85	\$ 14,713.44	\$ 14,713.44	\$ 14,713.44	\$ 14,713.44	
52	1. Gasto Corriente	317	Cobertura Estatal	\$ 22,673,566.67	\$ 19,852,804.98	\$ 19,852,804.98	\$ 15,060,859.13	\$ 15,059,803.13	\$ 15,059,803.13	\$ 15,059,803.13	
53	1. Gasto Corriente	318	Cobertura Estatal	\$ 37,533.89	\$ 205,737.60	\$ 160,871.17	\$ 122,041.09	\$ 116,041.09	\$ 116,041.09	\$ 116,041.09	
54	1. Gasto Corriente	319	Cobertura Estatal	\$ 392,888.69	\$ 50,920.52	\$ -	\$ -	\$ -	\$ -	\$ -	
55	1. Gasto Corriente	322	Cobertura Estatal	\$ 302,183.98	\$ 617,482.98	\$ 401,603.10	\$ 304,666.66	\$ 304,666.66	\$ 304,666.66	\$ 304,666.66	
56	1. Gasto Corriente	325	Cobertura Estatal	\$ 1,546,799.52	\$ 1,558,644.33	\$ 565,237.47	\$ 428,803.99	\$ 428,803.99	\$ 410,823.99	\$ 410,823.99	
57	1. Gasto Corriente	326	Cobertura Estatal	\$ -	\$ 1.00	\$ -	\$ -	\$ -	\$ -	\$ -	
58	1. Gasto Corriente	327	Cobertura Estatal	\$ 5,661,590.27	\$ 6,508,551.46	\$ 1,281,862.01	\$ 972,454.18	\$ 972,454.18	\$ 972,454.18	\$ 972,454.18	
59	1. Gasto Corriente	329	Cobertura Estatal	\$ 171,931.85	\$ 116,740.68	\$ 26,363.44	\$ 20,000.00	\$ 20,000.00	\$ 20,000.00	\$ 20,000.00	
60	1. Gasto Corriente	331	Cobertura Estatal	\$ 3,864,250.38	\$ 4,426,113.91	\$ 2,295,459.62	\$ 1,741,395.94	\$ 1,733,330.56	\$ 1,697,038.97	\$ 1,697,038.97	
61	1. Gasto Corriente	332	Cobertura Estatal	\$ 1,236,019.54	\$ 699,290.53	\$ 699,290.53	\$ 530,500.16	\$ 530,500.16	\$ 475,699.97	\$ 475,699.97	
62	1. Gasto Corriente	333	Cobertura Estatal	\$ 2,200,842.22	\$ 1,971,738.38	\$ 967,440.32	\$ 733,925.63	\$ 706,759.31	\$ 650,115.28	\$ 650,115.28	
63	1. Gasto Corriente	334	Cobertura Estatal	\$ 5,986,958.46	\$ 6,039,649.69	\$ 2,489,734.72	\$ 1,888,778.13	\$ 1,888,778.13	\$ 1,751,545.83	\$ 1,751,545.83	
64	1. Gasto Corriente	335	Cobertura Estatal	\$ 78,150.84	\$ -	\$ -	\$ -	\$ -	\$ -	\$ -	
65	1. Gasto Corriente	336	Cobertura Estatal	\$ 1,782,486.69	\$ 1,666,463.05	\$ 564,779.89	\$ 428,456.86	\$ 351,896.86	\$ 351,896.86	\$ 351,896.86	
66	1. Gasto Corriente	338	Cobertura Estatal	\$ 36,730.89	\$ 36,688.53	\$ -	\$ -	\$ -	\$ -	\$ -	
67	1. Gasto Corriente	339	Cobertura Estatal	\$ 24,119,325.58	\$ 46,673,087.31	\$ 27,798,848.80	\$ 21,088,936.60	\$ 20,749,538.06	\$ 19,129,177.31	\$ 19,129,177.31	
68	1. Gasto Corriente	341	Cobertura Estatal	\$ 28,174.63	\$ 28,328.03	\$ 19,079.86	\$ 14,474.48	\$ 14,474.48	\$ 14,474.48	\$ 14,474.48	
69	1. Gasto Corriente	343	Cobertura Estatal	\$ 52,751.82	\$ -	\$ -	\$ -	\$ -	\$ -	\$ -	
70	1. Gasto Corriente	344	Cobertura Estatal	\$ 10,589.44	\$ 8,579.53	\$ 5,421.35	\$ 4,112.78	\$ 4,112.78	\$ 4,112.78	\$ 4,112.78	
71	1. Gasto Corriente	345	Cobertura Estatal	\$ 1,572,707.50	\$ 2,350,574.49	\$ 2,350,574.49	\$ 1,783,207.53	\$ 1,783,207.53	\$ 1,783,207.53	\$ 1,783,207.53	
72	1. Gasto Corriente	349	Cobertura Estatal	\$ -	\$ 7,645.40	\$ 7,645.40	\$ 5,800.00	\$ 5,800.00	\$ 5,800.00	\$ 5,800.00	
73	1. Gasto Corriente	351	Cobertura Estatal	\$ 4,855,776.22	\$ 4,725,957.16	\$ 417,521.86	\$ 316,743.04	\$ 316,743.04	\$ 310,827.04	\$ 310,827.04	
74	1. Gasto Corriente	352	Cobertura Estatal	\$ 1,324,528.70	\$ 1,442,226.48	\$ 108,017.35	\$ 81,944.80	\$ 81,944.80	\$ 81,944.80	\$ 81,944.80	
75	1. Gasto Corriente	353	Cobertura Estatal	\$ 2,478,158.07	\$ 2,117,335.09	\$ 210,646.02	\$ 159,801.60	\$ 159,801.60	\$ 159,801.60	\$ 159,801.60	
76	1. Gasto Corriente	354	Cobertura Estatal	\$ 7,182,545.84	\$ 7,096,650.67	\$ 1,553,083.44	\$ 1,178,209.87	\$ 1,178,209.87	\$ 1,178,209.87	\$ 1,178,209.87	
77	1. Gasto Corriente	355	Cobertura Estatal	\$ 2,671,189.38	\$ 2,663,203.48	\$ 229,492.24	\$ 174,098.84	\$ 174,098.84	\$ 174,098.84	\$ 174,098.84	
78	1. Gasto Corriente	357	Cobertura Estatal	\$ 9,838,537.03	\$ 10,001,584.97	\$ 764,191.29	\$ 579,735.57	\$ 579,735.57	\$ 579,735.57	\$ 579,735.57	
79	1. Gasto Corriente	358	Cobertura Estatal	\$ 5,986,706.85	\$ 5,643,636.27	\$ 2,443,709.06	\$ 1,853,861.85	\$ 1,852,779.85	\$ 1,852,779.85	\$ 1,852,779.85	
80	1. Gasto Corriente	359	Cobertura Estatal	\$ 1,433,526.84	\$ 1,602,268.81	\$ 164,724.70	\$ 124,964.48	\$ 124,964.48	\$ 124,964.48	\$ 124,964.48	
81	1. Gasto Corriente	362	Cobertura Estatal	\$ 4,292,770.43	\$ 4,394,193.78	\$ 698,687.01	\$ 530,042.31	\$ 336,506.65	\$ 309,230.65	\$ 309,230.65	
82	1. Gasto Corriente	363	Cobertura Estatal	\$ -	\$ 3,995.39	\$ 1,318.17	\$ 1,000.00	\$ 1,000.00	\$ 1,000.00	\$ 1,000.00	
83	1. Gasto Corriente	365	Cobertura Estatal	\$ 11,722.63	\$ 11,709.11	\$ -	\$ -	\$ -	\$ -	\$ -	



INFORME DEL TERCER TRIMESTRE 2022
EJERCICIO DEL GASTO



ÓRGANO RECTOR: _____
 UNIDAD PRESUPUESTAL: UNIVERSIDAD AUTÓNOMA DEL ESTADO DE HIDALGO
 NOMBRE DEL FONDO O PROGRAMA: U006 SUBSIDIOS FEDERALES PARA ORGANISMOS DESCENTRALIZADOS
 ENCARGADO DEL FONDO: _____
 EJERCICIO DEL RECURSO: 2022

DATOS DEL ENLACE ADMINISTRATIVO

NOMBRE: L.C. PAULINO YESO OLGUIN
 CARGO: DIRECTOR DE CONTROL PRESUPUESTAL
 CORREO ELECTRÓNICO: paulino_veso9514@uaeh.edu.mx
 TELÉFONO(S): 71-72000 Ext. 2827

RECURSOS RADICADOS POR LA SECRETARÍA DE FINANZAS PÚBLICAS



MINISTRACIONES DIRECTAS

N°	TIPO DE GASTO	PARTIDA GENÉRICA	MUNICIPIO O COBERTURA ESTATAL	MONTO DE RECURSO PRESUPUESTAL:						OBSERVACIONES	
				APROBADO	MODIFICADO	RECAUDADO (MINISTRADO)	COMPROMETIDO	DEVENGADO	EJERCIDO		PAGADO
84	1. Gasto Corriente	366	Cobertura Estatal	\$ 27,782.62	\$ 63,727.82	\$ 46,136.03	\$ 35,000.00	\$ 29,000.00	\$ 29,000.00	\$ 29,000.00	
85	1. Gasto Corriente	371	Cobertura Estatal	\$ 1,034,899.56	\$ 1,609,054.51	\$ 366,735.29	\$ 278,215.02	\$ 248,215.02	\$ 233,215.02	\$ 233,215.02	
86	1. Gasto Corriente	372	Cobertura Estatal	\$ 1,106,359.35	\$ 1,041,965.73	\$ 177,876.17	\$ 134,941.53	\$ 100,960.09	\$ 99,742.09	\$ 99,742.09	
87	1. Gasto Corriente	375	Cobertura Estatal	\$ 1,314,252.82	\$ 1,401,426.15	\$ 369,104.60	\$ 280,012.44	\$ 205,255.07	\$ 204,415.07	\$ 204,415.07	
88	1. Gasto Corriente	376	Cobertura Estatal	\$ 449,161.19	\$ 458,898.45	\$ 195,370.81	\$ 148,213.43	\$ 15,613.43	\$ 15,613.43	\$ 15,613.43	
89	1. Gasto Corriente	377	Cobertura Estatal	\$ 70,335.76	\$ 58,268.47	\$ -	\$ -	\$ -	\$ -	\$ -	
90	1. Gasto Corriente	378	Cobertura Estatal	\$ 221,564.40	\$ 174,582.68	\$ -	\$ -	\$ -	\$ -	\$ -	
91	1. Gasto Corriente	379	Cobertura Estatal	\$ 276,614.90	\$ 232,388.55	\$ -	\$ -	\$ -	\$ -	\$ -	
92	1. Gasto Corriente	381	Cobertura Estatal	\$ 68,381.98	\$ 68,462.53	\$ -	\$ -	\$ -	\$ -	\$ -	
93	1. Gasto Corriente	382	Cobertura Estatal	\$ 317.49	\$ 11,154.19	\$ -	\$ -	\$ -	\$ -	\$ -	
94	1. Gasto Corriente	383	Cobertura Estatal	\$ 3,797,517.76	\$ 4,172,803.34	\$ 1,113,394.56	\$ 844,650.39	\$ 778,036.14	\$ 778,036.14	\$ 778,036.14	
95	1. Gasto Corriente	384	Cobertura Estatal	\$ -	\$ 25,819.60	\$ -	\$ -	\$ -	\$ -	\$ -	
96	1. Gasto Corriente	392	Cobertura Estatal	\$ 5,006,675.73	\$ 7,558,106.07	\$ 4,982,830.40	\$ 3,780,105.97	\$ 3,752,084.12	\$ 3,470,287.19	\$ 3,470,287.19	
97	1. Gasto Corriente	399	Cobertura Estatal	\$ 5,698,784.60	\$ 246,834.12	\$ 64,997.32	\$ 49,308.67	\$ 49,308.67	\$ 49,308.67	\$ 49,308.67	
TOTAL				\$ 1,514,972,930.00	\$ 1,514,972,930.00	\$ 1,136,308,628.00	\$ 862,033,560.77	\$ 859,967,945.51	\$ 842,920,218.08	\$ 842,920,218.08	

NOTA: EL FORMATO DEBE LLENARSE POR FONDO FEDERAL Y CIFRAS ACUMULADAS AL TRIMESTRE CORRESPONDIENTE

ELABORÓ
L.C. David Gómez López
Jefe del Departamento de Análisis y Seguimiento

REVISÓ
L.C. Paulino Yeso Olguin
Director de Control Presupuestal

AUTORIZÓ
L.C. Gabriela Mejía Valencia
Coordinadora de Administración y Finanzas



**INFORME DEL TERCER TRIMESTRE 2022
EJERCICIO DEL GASTO**



ÓRGANO RECTOR: _____
 UNIDAD PRESUPUESTAL: UNIVERSIDAD AUTÓNOMA DEL ESTADO DE HIDALGO
 NOMBRE DEL FONDO O PROGRAMA: 1008 FAM INFRAESTRUCTURA EDUCATIVA SUPERIOR
 ENCARGADO DEL FONDO: _____
 EJERCICIO DEL RECURSO: 2022

DATOS DEL ENLACE ADMINISTRATIVO

NOMBRE: L.C. PAULINO YESO OLGUIN
 CARGO: DIRECTOR DE CONTROL PRESUPUESTAL
 CORREO ELECTRÓNICO: paulino_veso9514@uaeh.edu.mx
 TELÉFONO(S): 71-72000 Ext. 2827

RECURSOS RADICADOS POR LA SECRETARÍA DE FINANZAS PÚBLICAS

MINISTRACIONES DIRECTAS

N°	TIPO DE GASTO	PARTIDA GENÉRICA	MUNICIPIO O COBERTURA ESTATAL	MONTO DE RECURSO PRESUPUESTAL:						OBSERVACIONES	
				APROBADO	MODIFICADO	RECAUDADO (MINISTRADO)	COMPROMETIDO	DEVENGADO	EJERCIDO		PAGADO
1	2. Gasto de Capital	529	Cobertura Estatal	\$ 5,000,000.00	\$ -	\$ -	\$ -	\$ -	\$ -	\$ -	
2	2. Gasto de Capital	622	Cobertura Estatal	\$ 30,000,000.00	\$ 28,592,550.96	\$ 20,292,132.37	\$ 20,292,132.37	\$ 9,513,769.51	\$ 9,513,769.51	\$ 9,513,769.51	Rendimientos transferidos por gobierno \$50,701. Rendimientos generados UAEH \$111,850.31
TOTAL				\$ 35,000,000.00	\$ 28,592,550.96	\$ 20,292,132.37	\$ 20,292,132.37	\$ 9,513,769.51	\$ 9,513,769.51	\$ 9,513,769.51	

NOTA: EL FORMATO DEBE LLENARSE POR FONDO FEDERAL Y CIFRAS ACUMULADAS AL TRIMESTRE CORRESPONDIENTE

ELABORÓ
 L.C. David Gómez López
 Jefe del Departamento de Análisis y Seguimiento

REVISÓ
 L.C. Paulino Yeso Olguin
 Director de Control Presupuestal

AUTORIZÓ
 L.C. Gabriela Mejía Valencia
 Coordinadora de Administración y Finanzas



INFORME DEL TERCER TRIMESTRE 2022
EJERCICIO DEL GASTO



FEG

ÓRGANO RECTOR: _____
 UNIDAD PRESUPUESTAL: UNIVERSIDAD AUTÓNOMA DEL ESTADO DE HIDALGO
 NOMBRE DEL FONDO O PROGRAMA: 1008 FAM INFRAESTRUCTURA EDUCATIVA MEDIA SUPERIOR
 ENCARGADO DEL FONDO: _____
 EJERCICIO DEL RECURSO: 2022

DATOS DEL ENLACE ADMINISTRATIVO

NOMBRE: L.C. PAULINO YESO OLGUIN
 CARGO: DIRECTOR DE CONTROL PRESUPUESTAL
 CORREO ELECTRÓNICO: paulino_veso9514@uaeh.edu.mx
 TELÉFONO(S): 71-72000 Ext. 2827

RECURSOS RADICADOS POR LA SECRETARÍA DE FINANZAS PÚBLICAS


X

MINISTRACIONES DIRECTAS

N°	TIPO DE GASTO	PARTIDA GENÉRICA	MUNICIPIO O COBERTURA ESTATAL	MONTO DE RECURSO PRESUPUESTAL:						OBSERVACIONES	
				APROBADO	MODIFICADO	RECAUDADO (MINISTRADO)	COMPROMETIDO	DEVENGADO	EJERCIDO		PAGADO
1	2. Gasto de Capital	622	Cobertura Estatal	\$ 4,500,000.00	\$ 3,363,406.40	\$ 2,387,289.68	\$ 2,387,289.68	\$ -	\$ -	\$ -	Rendimientos transferidos por gobierno \$5,764.32, Rendimientos generados UAEH \$23,924.98
TOTAL				\$ 4,500,000.00	\$ 3,363,406.40	\$ 2,387,289.68	\$ 2,387,289.68	\$ -	\$ -	\$ -	

NOTA: EL FORMATO DEBE LLENARSE POR FONDO FEDERAL Y CIFRAS ACUMULADAS AL TRIMESTRE CORRESPONDIENTE


 ELABORÓ
 L.C. David Gómez López
 Jefe del Departamento de Análisis y Seguimiento


 REVISÓ
 L.C. Paulino Yeso Olguin
 Director de Control Presupuestal


 AUTORIZÓ
 L.C. Gabriela Mejía Valencia
 Coordinadora de Administración y Finanzas



**INFORME DEL TERCER TRIMESTRE 2022
DESTINO DEL GASTO**



FDG

ÓRGANO RECTOR: _____
UNIDAD PRESUPUESTAL: UNIVERSIDAD AUTÓNOMA DEL ESTADO DE HIDALGO
NOMBRE DEL FONDO O PROGRAMA: 1008 FAM INFRAESTRUCTURA EDUCATIVA MEDIA SUPERIOR Y SUPERIOR
ENCARGADO DEL FONDO: _____
EJERCICIO DEL RECURSO: 2022

DATOS DEL ENLACE ADMINISTRATIVO
NOMBRE: L.C. PAULNO YESO OLGUIN
CARGO: DIRECTOR DE CONTROL PRESUPUESTAL
CORREO ELECTRÓNICO: paulino_yeso9514@uaeh.edu.mx
TELÉFONO(S): 71-72000 Ext. 2827



**RECURSOS RADICADOS POR LA SECRETARÍA DE FINANZAS PÚBLICAS
MINISTRACIONES DIRECTAS**

N°	FOLIO	NOMBRE DE LA OBRA O PROYECTO	CLAVE DE LA OBRA O PROYECTO	MUNICIPIO O COBERTURA ESTATAL	MONTO DE RECURSO PRESUPUESTAL:						OBSERVACIONES
					MODIFICADO	RECAUDADO (MINISTRADO)	COMPROMETIDO	DEVENGADO	EJERCIDO	PAGADO	
1	HID220102065356	Terminación de nivel dos del edificio de aulas multidisciplinarias (Servicios Académicos), en Ciudad Universitaria de Tulancingo.	2022/FAMIS-00091	Cobertura Estatal	\$ 15,432,203.67	\$ 13,323,094.87	\$ 13,323,094.87	\$ 6,246,403.85	\$ 6,246,403.85	\$ 6,246,403.85	Rendimientos transferidos por gobierno \$50,701, Rendimientos generados UAEH \$111,850.31
2	HID220102065356	Terminación de edificio J, nivel dos: seis aulas didácticas y escalera en la Escuela Superior de Ciudad Sahagún	2022/FAMIS-00091	Cobertura Estatal	13,160,347.29	\$ 6,969,037.50	\$ 6,969,037.50	\$ 3,267,365.66	\$ 3,267,365.66	\$ 3,267,365.66	
TOTAL					\$ 28,592,550.96	\$ 20,292,132.37	\$ 20,292,132.37	\$ 9,513,769.51	\$ 9,513,769.51	\$ 9,513,769.51	

NOTA: EL FORMATO DEBE LLENARSE POR FONDO FEDERAL Y CIFRAS ACUMULADAS AL TRIMESTRE CORRESPONDIENTE

ELABORÓ
 L.C. David Gómez López
 Jefe del Departamento de Análisis y Seguimiento

REVISÓ
 L.C. Paulino Yeso Olguin
 Director de Control Presupuestal

AUTORIZÓ
 L.C. Gabriela Mejía Valencia
 Coordinadora de Administración y Finanzas



**INFORME DEL TERCER TRIMESTRE 2022
DESTINO DEL GASTO**



FDG

ÓRGANO RECTOR: _____
UNIDAD PRESUPUESTAL: UNIVERSIDAD AUTÓNOMA DEL ESTADO DE HIDALGO
NOMBRE DEL FONDO O PROGRAMA: 1008 FAM INFRAESTRUCTURA EDUCATIVA MEDIA SUPERIOR Y SUPERIOR
ENCARGADO DEL FONDO: _____
EJERCICIO DEL RECURSO: 2022

DATOS DEL ENLACE ADMINISTRATIVO

NOMBRE: L.C. PAULNO YESO OLGUIN
CARGO: DIRECTOR DE CONTROL PRESUPUESTAL
CORREO ELECTRÓNICO: paulino_ieso9514@uaeh.edu.mx
TELÉFONO(S): 71-72000 Ext. 2827

**RECURSOS RADICADOS POR LA SECRETARÍA DE FINANZAS PÚBLICAS
MINISTRACIONES DIRECTAS**



N°	FOLIO	NOMBRE DE LA OBRA O PROYECTO	CLAVE DE LA OBRA O PROYECTO	MUNICIPIO O COBERTURA ESTATAL	MONTO DE RECURSO PRESUPUESTAL:					OBSERVACIONES	
					MODIFICADO	RECAUDADO (MINISTRADO)	COMPROMETIDO	DEVENGADO	EJERCIDO		PAGADO
1	HID220102065358	Construcción en planta alta de 3 aulas, escaleras y pasillos	2022/FAMMD-0090	Cobertura Estatal	3,363,406.40	\$ 2,387,289.68	\$ 2,387,289.68	\$ -	\$ -	\$ -	Rendimientos transferidos por gobierno \$5,764.32, Rendimientos generados UAEH \$23,924.98
TOTAL					\$ 3,363,406.40	\$ 2,387,289.68	\$ 2,387,289.68	\$ -	\$ -	\$ -	

NOTA: EL FORMATO DEBE LLENARSE POR FONDO FEDERAL Y CIFRAS ACUMULADAS AL TRIMESTRE CORRESPONDIENTE

ELABORÓ
 L.C. David Gómez López
 Jefe del Departamento de Análisis y Seguimiento

REVISÓ
 L.C. Paulino Yeso Olguin
 Director de Control Presupuestal

AUTORIZÓ
 L.C. Gabriela Mejía Valencia
 Coordinadora de Administración y Finanzas



INFORME DEL TERCER TRIMESTRE 2022
EJERCICIO DEL GASTO



FEG

ÓRGANO RECTOR: _____
UNIDAD PRESUPUESTAL: UNIVERSIDAD AUTÓNOMA DEL ESTADO DE HIDALGO
NOMBRE DEL FONDO O PROGRAMA: S247 PROGRAMA PARA EL DESARROLLO PROFESIONAL DOCENTE PARA EL TIPO SUPERIOR
ENCARGADO DEL FONDO: _____
EJERCICIO DEL RECURSO: 2020

DATOS DEL ENLACE ADMINISTRATIVO


NOMBRE: L.C. PAULINO YESO OLGUIN
CARGO: DIRECTOR DE CONTROL PRESUPUESTAL
CORREO ELECTRÓNICO: paulino_yeso9514@uah.edu.mx
TELÉFONO(S): 71-72000 Ext. 2827

RECURSOS RADICADOS POR LA SECRETARÍA DE FINANZAS PÚBLICAS



MINISTRACIONES DIRECTAS

N°	TIPO DE GASTO	PARTIDA GÉNERICA	MUNICIPIO O COBERTURA ESTATAL	MONTO DE RECURSO PRESUPUESTAL:							OBSERVACIONES
				APROBADO	MODIFICADO	RECAUDADO (MINISTRADO)	COMPROMETIDO	DEVENGADO	EJERCIDO	PAGADO	
1	1. Gasto Corriente	171	Cobertura Estatal	\$ 1,086,595.49	\$ 790,444.40	\$ 790,444.40	\$ 720,000.00	\$ 720,000.00	\$ 720,000.00	\$ 720,000.00	
2	1. Gasto Corriente	211	Cobertura Estatal	\$ -	\$ 28,288.25	\$ 28,288.25	\$ 25,767.20	\$ 25,767.20	\$ 25,767.20	\$ 25,767.20	
3	1. Gasto Corriente	214	Cobertura Estatal	\$ -	\$ 201,996.41	\$ 201,996.41	\$ 183,994.49	\$ 183,994.49	\$ 183,994.49	\$ 183,994.49	
4	1. Gasto Corriente	215	Cobertura Estatal	\$ -	\$ 9,551.20	\$ 9,551.20	\$ 8,700.00	\$ 8,700.00	\$ 8,700.00	\$ 8,700.00	
5	1. Gasto Corriente	216	Cobertura Estatal	\$ -	\$ 219.57	\$ 219.57	\$ 200.00	\$ 200.00	\$ 200.00	\$ 200.00	
6	1. Gasto Corriente	217	Cobertura Estatal	\$ -	\$ 15,388.42	\$ 15,388.42	\$ 14,017.00	\$ 14,017.00	\$ 14,017.00	\$ 14,017.00	
7	1. Gasto Corriente	221	Cobertura Estatal	\$ -	\$ 4,992.97	\$ 4,992.97	\$ 4,548.00	\$ 4,548.00	\$ 4,548.00	\$ 4,548.00	
8	1. Gasto Corriente	222	Cobertura Estatal	\$ -	\$ 1,646.76	\$ 1,646.76	\$ 1,500.00	\$ 1,500.00	\$ 1,500.00	\$ 1,500.00	
9	1. Gasto Corriente	251	Cobertura Estatal	\$ 1,464,639.54	\$ 256,946.84	\$ 256,946.84	\$ 256,946.84	\$ 256,946.84	\$ 256,946.84	\$ 256,946.84	
10	1. Gasto Corriente	255	Cobertura Estatal	\$ -	\$ 234,748.69	\$ 234,748.69	\$ 213,827.89	\$ 213,827.89	\$ 213,827.89	\$ 213,827.89	
11	1. Gasto Corriente	261	Cobertura Estatal	\$ -	\$ 30,167.65	\$ 30,167.65	\$ 27,479.11	\$ 27,479.11	\$ 27,479.11	\$ 27,479.11	
12	1. Gasto Corriente	293	Cobertura Estatal	\$ -	\$ 167,085.55	\$ 167,085.55	\$ 152,194.89	\$ 152,194.89	\$ 152,194.89	\$ 152,194.89	
13	1. Gasto Corriente	294	Cobertura Estatal	\$ -	\$ 49,611.42	\$ 49,611.42	\$ 45,190.05	\$ 45,190.05	\$ 45,190.05	\$ 45,190.05	
14	1. Gasto Corriente	295	Cobertura Estatal	\$ -	\$ 41,351.22	\$ 41,351.22	\$ 37,666.00	\$ 37,666.00	\$ 37,666.00	\$ 37,666.00	
15	1. Gasto Corriente	298	Cobertura Estatal	\$ -	\$ 31,047.98	\$ 31,047.98	\$ 28,280.98	\$ 28,280.98	\$ 28,280.98	\$ 28,280.98	
16	1. Gasto Corriente	327	Cobertura Estatal	\$ -	\$ 27,445.99	\$ 27,445.99	\$ 25,000.00	\$ 25,000.00	\$ 25,000.00	\$ 25,000.00	
17	1. Gasto Corriente	339	Cobertura Estatal	\$ -	\$ 38,643.95	\$ 38,643.95	\$ 35,200.00	\$ 35,200.00	\$ 35,200.00	\$ 35,200.00	
18	1. Gasto Corriente	341	Cobertura Estatal	\$ -	\$ 157,406.73	\$ 157,406.73	\$ 157,406.73	\$ 157,406.73	\$ 157,406.73	\$ 157,406.73	
19	1. Gasto Corriente	347	Cobertura Estatal	\$ -	\$ 222.39	\$ 222.39	\$ 202.57	\$ 202.57	\$ 202.57	\$ 202.57	
20	1. Gasto Corriente	354	Cobertura Estatal	\$ -	\$ 27,445.99	\$ 27,445.99	\$ 25,000.00	\$ 25,000.00	\$ 25,000.00	\$ 25,000.00	
21	1. Gasto Corriente	371	Cobertura Estatal	\$ -	\$ 29,315.61	\$ 29,315.61	\$ 26,703.00	\$ 26,703.00	\$ 26,703.00	\$ 26,703.00	
22	1. Gasto Corriente	372	Cobertura Estatal	\$ -	\$ 5,781.64	\$ 5,781.64	\$ 5,266.38	\$ 5,266.38	\$ 5,266.38	\$ 5,266.38	
23	1. Gasto Corriente	375	Cobertura Estatal	\$ -	\$ 33,172.29	\$ 33,172.29	\$ 30,215.98	\$ 30,215.98	\$ 30,215.98	\$ 30,215.98	
24	1. Gasto Corriente	376	Cobertura Estatal	\$ -	\$ 7,962.50	\$ 7,962.50	\$ 7,252.88	\$ 7,252.88	\$ 7,252.88	\$ 7,252.88	
25	1. Gasto Corriente	378	Cobertura Estatal	\$ -	\$ 22,387.46	\$ 22,387.46	\$ 20,392.29	\$ 20,392.29	\$ 20,392.29	\$ 20,392.29	
26	1. Gasto Corriente	383	Cobertura Estatal	\$ -	\$ 55,368.54	\$ 55,368.54	\$ 50,434.10	\$ 50,434.10	\$ 50,434.10	\$ 50,434.10	
27	1. Gasto Corriente	392	Cobertura Estatal	\$ -	\$ 5,269.63	\$ 5,269.63	\$ 4,800.00	\$ 4,800.00	\$ 4,800.00	\$ 4,800.00	
28	1. Gasto Corriente	393	Cobertura Estatal	\$ -	\$ 3,379.69	\$ 3,379.69	\$ 3,078.49	\$ 3,078.49	\$ 3,078.49	\$ 3,078.49	
29	1. Gasto Corriente	442	Cobertura Estatal	\$ 2,207,736.64	\$ 515,903.00	\$ 515,903.00	\$ 515,903.00	\$ 515,903.00	\$ 515,903.00	\$ 515,903.00	
30	2. Gasto de Inversion	511	Cobertura Estatal	\$ -	\$ 6,825.97	\$ 6,825.97	\$ 6,500.00	\$ 6,500.00	\$ 6,500.00	\$ 6,500.00	
31	2. Gasto de Inversion	515	Cobertura Estatal	\$ -	\$ 1,516,856.90	\$ 1,516,856.90	\$ 1,511,604.09	\$ 1,511,604.09	\$ 1,437,212.13	\$ 1,437,212.13	
32	2. Gasto de Inversion	521	Cobertura Estatal	\$ -	\$ 14,270.81	\$ 14,270.81	\$ 12,999.00	\$ 12,999.00	\$ 12,999.00	\$ 12,999.00	
33	2. Gasto de Inversion	523	Cobertura Estatal	\$ -	\$ 34,432.86	\$ 34,432.86	\$ 31,364.20	\$ 31,364.20	\$ 31,364.20	\$ 31,364.20	



**INFORME DEL TERCER TRIMESTRE 2022
EJERCICIO DEL GASTO**



FEG

ÓRGANO RECTOR: _____
 UNIDAD PRESUPUESTAL: UNIVERSIDAD AUTÓNOMA DEL ESTADO DE HIDALGO
 NOMBRE DEL FONDO O PROGRAMA: S247 PROGRAMA PARA EL DESARROLLO PROFESIONAL DOCENTE PARA EL TIPO SUPERIOR
 ENCARGADO DEL FONDO: _____
 EJERCICIO DEL RECURSO: 2020

DATOS DEL ENLACE ADMINISTRATIVO

NOMBRE: L.C. PAULINO YESO OLGUIN
 CARGO: DIRECTOR DE CONTROL PRESUPUESTAL
 CORREO ELECTRÓNICO: paulino_yeso9514@uaeh.edu.mx
 TELÉFONO(S): 71-72000 Ext. 2827

RECURSOS RADICADOS POR LA SECRETARÍA DE FINANZAS PÚBLICAS

MINISTRACIONES DIRECTAS

N°	TIPO DE GASTO	PARTIDA GENÉRICA	MUNICIPIO O COBERTURA ESTATAL	MONTO DE RECURSO PRESUPUESTAL:							OBSERVACIONES
				APROBADO	MODIFICADO	RECAUDADO (MINISTRADO)	COMPROMETIDO	DEVENGADO	EJERCIDO	PAGADO	
34	2. Gasto de Inversion	529	Cobertura Estatal	\$ -	\$ 67,040.66	\$ 67,040.66	\$ 61,066.00	\$ 61,066.00	\$ 61,066.00	\$ 61,066.00	
35	2. Gasto de Inversion	531	Cobertura Estatal	\$ 4,241,028.33	\$ 410,813.22	\$ 410,813.22	\$ 374,201.55	\$ 374,201.55	\$ 374,201.55	\$ 374,201.55	
36	2. Gasto de Inversion	532	Cobertura Estatal	\$ -	\$ 10,389.34	\$ 10,389.34	\$ 9,463.44	\$ 9,463.44	\$ 9,463.44	\$ 9,463.44	
37	2. Gasto de Inversion	543	Cobertura Estatal	\$ -	\$ 100,287.63	\$ 100,287.63	\$ 91,350.00	\$ 91,350.00	\$ 91,350.00	\$ 91,350.00	
38	2. Gasto de Inversion	564	Cobertura Estatal	\$ -	\$ 23,930.70	\$ 23,930.70	\$ 21,798.00	\$ 21,798.00	\$ 21,798.00	\$ 21,798.00	
39	2. Gasto de Inversion	591	Cobertura Estatal	\$ -	\$ 18,432.72	\$ 18,432.72	\$ 16,790.00	\$ 16,790.00	\$ 16,790.00	\$ 16,790.00	
40	2. Gasto de Inversion	597	Cobertura Estatal	\$ -	\$ 60,270.45	\$ 60,270.45	\$ 54,899.15	\$ 54,899.15	\$ 54,899.15	\$ 54,899.15	
TOTAL				\$ 9,000,000.00	\$ 5,056,744.00	\$ 5,056,744.00	\$ 4,819,203.30	\$ 4,819,203.30	\$ 4,744,811.34	\$ 4,744,811.34	

NOTA: EL FORMATO DEBE LLENARSE POR FONDO FEDERAL Y CIFRAS ACUMULADAS AL TRIMESTRE CORRESPONDIENTE

ELABORÓ
L.C. David Gómez López
Jefe del Departamento de Análisis y Seguimiento

REVISÓ
L.C. Paulino Yeso Olguin
Director de Control Presupuestal

AUTORIZÓ
L.C. Gabriela Mejía Valencia
Coordinadora de Administración y Finanzas

