





Universidad Autónoma del Estado de Hidalgo


Estado de Flujos de Efectivo
Del 1° de enero al 31 de diciembre de 2022


	Diciembre 2022	Diciembre 2021
Flujos de Efectivo de las Actividades de Operación		
Origen	\$ 3,236,086,718.74	\$ 2,907,942,115.13
Impuestos	0.00	0.00
Cuotas y Aportaciones de Seguridad Social	0.00	0.00
Contribuciones de Mejoras	0.00	0.00
Derechos	0.00	0.00
Productos	133,763,687.52	72,131,050.54
Aprovechamientos	0.00	0.00
Ingresos por Venta de Bienes y Prestación de Servicios	272,798,563.19	287,920,978.91
Participaciones, Aportaciones, Convenios, Incentivos Derivados de la Colaboración Fiscal y Fondos Distintos de Aportaciones	0.00	0.00
Transferencias, Asignaciones, Subsidios y Subvenciones, y Pensiones y Jubilaciones	2,829,524,440.64	2,547,889,956.50
Otros Orígenes de Operación	27.39	129.18
Aplicación	\$ 2,338,309,156.92	\$ 2,132,792,286.98
Servicios Personales	1,749,197,748.97	1,597,244,440.67
Materiales y Suministros	99,511,762.91	81,316,363.79
Servicios Generales	321,625,026.98	293,175,365.61
Transferencias Internas y Asignaciones al Sector Público	151,884,387.87	149,979,729.86
Transferencias al resto del Sector Público	0.00	0.00
Subsidio y Subvenciones	0.00	0.00
Ayudas Sociales	4,464,818.46	3,326,114.65
Pensiones y Jubilaciones	0.00	0.00
Transferencias a Fideicomisos, Mandatos y Contratos Análogos	0.00	0.00
Transferencias a la Seguridad Social	0.00	0.00
Donativos	11,625,408.00	7,750,272.00
Transferencias al Exterior	0.00	0.00
Participaciones	0.00	0.00
Aportaciones	0.00	0.00
Convenios	0.00	0.00
Otras Aplicaciones de Operación	3.73	0.40
Flujos Netos de Efectivo por Actividades de Operación	\$ 897,777,561.82	\$ 775,149,828.15
Flujos de Efectivo de las Actividades de Inversión		
Origen	104,218,437.03	1,903,431.76
Bienes Inmuebles Infraestructura y Construcciones en Proceso	0.00	0.00
Bienes Muebles	0.00	0.00
Otros Orígenes de Inversión	104,218,437.03	1,903,431.76
Aplicación	389,638,019.90	617,907,195.20
Bienes Inmuebles, Infraestructura y Construcciones en Proceso	278,430,314.43	370,657,270.39
Bienes Muebles	110,178,305.11	242,927,693.83
Otras Aplicaciones de Inversión	1,029,400.37	4,322,230.98
Flujos Netos de Efectivo por Actividades de Inversión	\$ -285,419,582.87	\$ -616,003,763.44
Flujos de Efectivo de las Actividades de Financiamiento		
Origen	\$ 162,592,602.10	\$ 47,547,348.48
Endeudamiento Neto	0.00	0.00
Interno	0.00	0.00
Externo	0.00	0.00
Otros Orígenes de Financiamiento	162,592,602.10	47,547,348.48
Aplicación	755,728,319.25	214,342,464.67
Servicios de la Deuda	0.00	0.00
Interno	0.00	0.00
Externo	0.00	0.00
Otras Aplicaciones de Financiamiento	755,728,319.25	214,342,464.67
Flujos Netos de Efectivo por Actividades de Financiamiento	\$ -593,135,717.15	\$ -166,795,116.18
Incremento/Disminución Neta en el Efectivo y Equivalentes al Efectivo	19,222,261.80	-7,649,051.47
Efectivo y Equivalentes al Efectivo al 01 de enero de 2022	664,878,477.15	672,527,528.62
Efectivo y Equivalentes al Efectivo al 31 de diciembre de 2022	684,100,738.95	664,878,477.15


"Bajo protesta de decir verdad declaramos que los Estados Financieros y sus Notas, son razonablemente correctos y son responsabilidad del emisor"


Mtro. Luis Enrique Rodríguez Castañeda
Auditor Externo
Reg. A.G.A.F.F.10265


Mtra. Hannia Ingrid Salinas González
Contralora General


Dr. Octavio Castillo Acosta
Rector


L.C. Gabriela Mejía Valencia
Coordinadora de Administración y Finanzas


Mtra. Maricela Escárcega Ramírez
Directora de Recursos Financieros