




Universidad Autónoma del Estado de Hidalgo
Estado de Situación Financiera al 31 de octubre de 2022


	Octubre 2022	Diciembre 2021		Octubre 2022	Diciembre 2021
ACTIVO			PASIVO		
Activo Circulante			Pasivo Circulante		
Efectivo y Equivalentes	\$ 676,944,787.93	\$ 664,878,477.15	Cuentas por Pagar a Corto Plazo	\$ 151,877,672.60	\$ 592,932,565.99
Derechos a Recibir Efectivo o Equivalentes	2,597,064,147.25	2,013,380,585.60	Documentos por Pagar a Corto Plazo	0.00	0.00
Derechos a Recibir Bienes o Servicios	32,708,155.90	96,090,404.08	Porción a Corto Plazo de la Deuda Pública a Largo Plazo	0.00	0.00
Inventarios	0.00	0.00	Titulos y Valores a Corto Plazo	0.00	0.00
Almacenes	0.00	0.00	Pasivos Diferidos a Corto Plazo	0.00	0.00
Estimación por Pérdida o Deterioro de Activos Circulantes	0.00	0.00	Fondos y Bienes de Terceros en Garantía y/o Administración a Corto Plazo	1,447,602,872.96	1,388,034,588.40
Otros Activos Circulantes	0.00	0.00	Provisiones a Corto Plazo	0.00	0.00
Total de Activos Circulantes	\$ 3,306,717,091.08	\$ 2,774,349,466.83	Otros Pasivos a Corto Plazo	0.00	0.00
Activo No Circulante			Total de Pasivos Circulantes	\$ 1,599,480,545.56	\$ 1,980,967,154.39
Inversiones Financieras a Largo Plazo	1,494,995,804.73	1,435,414,805.97	Pasivo No Circulante		
Derechos a Recibir Efectivo o Equivalentes a Largo Plazo	0.00	0.00	Cuentas por Pagar a Largo Plazo	0.00	0.00
Bienes Inmuebles, Infraestructura y Construcciones en Proceso	4,270,055,501.78	4,131,098,707.71	Documentos por Pagar a Largo Plazo	0.00	0.00
Bienes Muebles	2,314,237,686.67	2,306,155,202.39	Deuda Pública a Largo Plazo	0.00	0.00
Activos Intangibles	50,009,534.46	49,466,214.65	Pasivos Diferidos a Largo Plazo	0.00	0.00
Depreciación, Deterioro y Amortización Acumulada de Bienes	786,686,819.87	665,545,740.12	Fondos y Bienes de Terceros en Garantía y/o Administración a Largo Plazo	0.00	0.00
Activos Diferidos	0.00	0.00	Provisiones a Largo Plazo	0.00	0.00
Estimación por Pérdida o Deterioro de Activos no Circulantes	0.00	0.00	Total de Pasivos No Circulantes	0.00	0.00
Otros Activos no Circulantes	0.00	0.00	Total del Pasivo	1,599,480,545.56	1,980,967,154.39
Total de Activos No Circulantes	\$ 7,342,611,707.77	\$ 7,256,589,190.60	HACIENDA PÚBLICA/PATRIMONIO		
Total del Activo	\$ 10,649,328,798.85	\$ 10,030,938,657.42	Hacienda Pública/Patrimonio Contribuido	\$ 4,662,318,274.73	\$ 4,587,557,121.13
			Aportaciones	4,585,570,778.67	4,585,570,778.67
			Donaciones de Capital	76,747,496.06	1,986,342.47
			Actualización de la Hacienda Pública/Patrimonio	0.00	0.00
			Hacienda Pública/Patrimonio Generado	\$ 4,387,529,978.56	\$ 3,462,414,381.90
			Resultados del Ejercicio (Ahorro/Desahorro)	931,133,114.83	636,222,790.87
			Resultados de Ejercicios Anteriores	3,413,753,417.33	2,783,548,144.63
			Revalúos	42,643,446.40	42,643,446.40
			Reservas	0.00	0.00
			Rectificaciones de Resultados de Ejercicios Anteriores	0.00	0.00
			Exceso o Insuficiencia en la Actualización de la Hacienda Pública/Patrimonio	0.00	0.00
			Resultado por Posición Monetaria	0.00	0.00
			Resultado por Tenencia de Activos no Monetarios	0.00	0.00
			Total Hacienda Pública/Patrimonio	\$ 9,049,848,253.29	\$ 8,049,971,503.03
			Total del Pasivo y Hacienda Pública/Patrimonio	\$ 10,649,328,798.85	\$ 10,030,938,657.42


"Bajo protesta de decir verdad declaramos que los Estados Financieros y sus Notas, son razonablemente correctos y son responsabilidad del emisor"


Mtro. Luis Enrique Rodríguez Castañeda
Auditor Externo
Reg. A.G.A.F.F.10265


Mtra. Hannia Ingrid Salinas González
Contralora General


Dr. Octavio Castillo Acosta
Rector


L.C. Gabriela Mejía Valencia
Coordinadora de Administración y Finanzas


Mtra. Maricela Escárrega Ramírez
Directora de Recursos Financieros