



UNIVERSIDAD AUTÓNOMA DEL ESTADO DE HIDALGO

Rectoría

Office of the President



Oficio No. 010/2023

Dra. Carmen Enedina Rodríguez Armenta
Directora General de Educación Superior Universitaria e Intercultural
Subsecretaría de Educación Superior
Presente

Distinguida Doctora:

En atención a su oficio número 511/2022-0670-14 relacionado con el Artículo 36 Fracciones I, II, III, IV y V del Presupuesto de Egresos de la Federación para el Ejercicio Fiscal 2022, informo a usted que se ha cargado en el *Sistema de Gestión U006* la información correspondiente al **cuarto trimestre 2022**.

Sin otro particular por el momento, me es propicia la oportunidad para reiterarle mi más distinguida consideración y respeto.

Atentamente

"Amor, Orden y Progreso"

Pachuca de Soto, Hgo., 09 de enero de 2023

Dr. Octavio Castillo Acosta
Rector

c.c.p.-Archivo.
OCA/GMV/mgrl


Torres de Rectoría, 7º Piso,
Carretera Pachuca-Actopan, km.4.5,
Col. Campo de Tiro
Pachuca de Soto, Hidalgo; México. C.P. 42039
Teléfono: 771 71 72000 ext. 2701 y 2931
rectoria@uaeh.edu.mx



www.uaeh.edu.mx

Artículo 36
Fracciones I, II, III, IV y V

Cuarto trimestre 2022



Presupuesto de Egresos de la Federación para el Ejercicio Fiscal 2022

Artículo 36 Fracción I

Programas y cumplimiento de metas

Octubre-Diciembre 2022

DESTINO DE LOS RECURSOS FEDERALES QUE RECIBEN UNIVERSIDADES E INSTITUCIONES DE EDUCACION MEDIA SUPERIOR Y SUPERIOR.

En términos del artículo 36, fracción I del Decreto de Presupuesto de Egresos de la Federación para el Ejercicio Fiscal 2022.

Programas y cumplimiento de metas.


La información presentada es acumulada al periodo que se reporta.

Enero-Diciembre 2022.

Fracción I

Nombre de la Universidad	Programas PEF/2022	U N I V E R S I D A D E S	PRIMER TRIMESTRE DEL 2022			NOTA	SEGUNDO TRIMESTRE DEL 2022			NOTA	TERCER TRIMESTRE 2022			NOTA	CUARTO TRIMESTRE DEL 2022			NOTA
			LOS PROGRAMAS A LOS QUE SE DESTINEN LOS RECURSOS FEDERALES (MILES DE PESOS)				LOS PROGRAMAS A LOS QUE SE DESTINEN LOS RECURSOS FEDERALES (MILES DE PESOS)				LOS PROGRAMAS A LOS QUE SE DESTINEN LOS RECURSOS FEDERALES (MILES DE PESOS)				LOS PROGRAMAS A LOS QUE SE DESTINEN LOS RECURSOS FEDERALES (MILES DE PESOS)			
			Enero	Febrero	Marzo		Abril	Mayo	Junio		Julio	Agosto	Septiembre		Octubre	Noviembre	Diciembre	
U N I V E R S I D A D E S d e E d o n e H i d a l g o	SUBSIDIOS FEDERALES PARA ORGANISMOS DESCENTRALIZADOS ESTATALES U006	A	0.00	0.00	340,146.63		521,301.63	615,860.63	805,232.63		947,190.63	1,041,749.63	1,136,308.63		1,316,196.63	1,505,568.63	1,550,997.59	
		R/M	0.00	0.00	340,146.63		181,155.00	94,559.00	189,372.00		141,958.00	94,559.00	94,559.00		179,888.00	189,372.00	45,428.96	
	PROGRAMA PARA EL DESARROLLO PROFESIONAL DOCENTE (PRODEP) S247	A	0.00	0.00	0.00		0.00	0.00	0.00		0.00	0.00	0.00		0.00	0.00	0.00	
		R/M	0.00	0.00	0.00		0.00	0.00	0.00		0.00	0.00	0.00		0.00	0.00	0.00	
	EXTRAORDINARIO U006	A	0.00	0.00	0.00		0.00	0.00	0.00		0.00	0.00	0.00		0.00	1,700.00	1,700.00	
		R/M	0.00	0.00	0.00		0.00	0.00	0.00		0.00	0.00	0.00		0.00	1,700.00	0.00	
	AAA	A	0.00	0.00	0.00		0.00	0.00	0.00		0.00	0.00	0.00		0.00	0.00	0.00	
		R/M	0.00	0.00	0.00		0.00	0.00	0.00		0.00	0.00	0.00		0.00	0.00	0.00	
BBB	A	0.00	0.00	0.00		0.00	0.00	0.00		0.00	0.00	0.00		0.00	0.00	0.00		
	R/M	0.00	0.00	0.00		0.00	0.00	0.00		0.00	0.00	0.00		0.00	0.00	0.00		
CCC	A	0.00	0.00	0.00		0.00	0.00	0.00		0.00	0.00	0.00		0.00	0.00	0.00		
	R/M	0.00	0.00	0.00		0.00	0.00	0.00		0.00	0.00	0.00		0.00	0.00	0.00		
	A	0.00	0.00	0.00		0.00	0.00	0.00		0.00	0.00	0.00		0.00	0.00	0.00		
	R/M	0.00	0.00	0.00		0.00	0.00	0.00		0.00	0.00	0.00		0.00	0.00	0.00		
SUMA DEL MES			0.00	0.00	340,146.63		181,155.00	94,559.00	189,372.00		141,958.00	94,559.00	94,559.00		179,888.00	191,072.00	45,428.96	
SUMAS ACUMULADAS			0.00	0.00	340,146.63		521,301.63	615,860.63	805,232.63		947,190.63	1,041,749.63	1,136,308.63		1,316,196.63	1,507,268.63	1,552,697.59	
ACUMULADO DEL TRIMESTRE					340,146.63			465,086.00			331,076.00				416,388.96			


L. C. Gabriela Mejía Valencia
Coordinadora de Administración y Finanzas


Dr. Edgar Martínez Torres
Director General de Planeación


Dr. Octavio Castillo Acosta
Rector

RECURSOS FEDERALES QUE SE RECIBIERON INCLUYENDO SUBSIDIOS EXTRAORDINARIOS, DANDO CUMPLIMIENTO AL ARTICULO 36 DEL PRESUPUESTO DE EGRESOS DE LA FEDERACION PARA 2022, DEBERA PRESENTARSE EN LAS FRACCIONES I II Y III. EL ORGANISMO DE CONTROL INTERNO DE LA INSTITUCION SERA EL RESPONSABLE DE VALIDAR LA INFORMACION PRESENTADA AL C. RECTOR(A) DE LOS RECURSOS MINISTRADOS EN EL PRESENTE EJERCICIO.

A "Acumulado"
R/M = Recursos Federales Mensuales (Subsidios Ordinarios y Extraordinarios 2022)

Presupuesto de Egresos de la Federación para el Ejercicio Fiscal 2022

Artículo 36 Fracción II

Costo de la plantilla del personal

Octubre-Diciembre 2022

RECURSOS FEDERALES QUE RECIBEN UNIVERSIDADES E INSTITUCIONES DE EDUCACIÓN MEDIA SUPERIOR Y SUPERIOR

Costo de la plantilla de personal
 En términos del artículo 36, fracción II del Decreto de Presupuesto de Egresos de la Federación para el Ejercicio Fiscal 2022
 La información presentada es acumulada al periodo que se reporta
 Periodo del 01 de octubre al 31 de diciembre de 2022

Fracción II										CUARTO TRIMESTRE 2022				
Universidad / Institución	Estructura de la Plantilla (Desagregada)									Costo total de la plantilla (Pesos)				
	Categoria	Tipo de personal	Costo unitario bruto (pesos)			Número de plazas			Responsabilidad laboral	Ubicación	Octubre	Noviembre	Diciembre	Acumulado oct. a dic.
			Octubre	Noviembre	Diciembre	Octubre	Noviembre	Diciembre						
U. A. del Edo. de Hidalgo														
RECTORIA	ADMINISTRATIVO	ADMINISTRATIVO	\$54,838.67	\$49,188.62	\$145,838.36	15	14	14	APOYO INSTITUCIONAL	PACHUCA DE SOTO, HGO.	73,235	57,490	158,343	289,069
RECTORIA	ACADEMICO	ACADEMICO	\$23,245.10	\$12,373.26	\$80,243.04	4	2	4	ACADEMICO	PACHUCA DE SOTO, HGO.	31,043	14,462	87,123	132,628
RECTORIA	MANDOS MEDIOS Y SUP.	MANDOS MEDIOS Y SUP.	\$250,435.88	\$296,017.36	\$1,219,490.59	12	14	14	MANDOS MEDIOS Y SUP.	PACHUCA DE SOTO, HGO.	334,450	345,978	1,324,051	2,004,478
UNIDAD DE TRANSPARENCIA	MANDOS MEDIOS Y SUP.	MANDOS MEDIOS Y SUP.	\$40,157.38	\$50,715.14	\$144,379.43	5	6	6	MANDOS MEDIOS Y SUP.	PACHUCA DE SOTO, HGO.	53,629	59,275	156,759	269,662
ASESORIA DE LA RECTORIA	ACADEMICO	ACADEMICO	\$32,708.80	\$65,417.60	\$0.00	1	2	0	ACADEMICO	PACHUCA DE SOTO, HGO.	43,682	76,458	0	120,140
ASESORIA DE LA RECTORIA	MANDOS MEDIOS Y SUP.	MANDOS MEDIOS Y SUP.	\$24,953.27	\$49,906.54	\$0.00	1	2	0	MANDOS MEDIOS Y SUP.	PACHUCA DE SOTO, HGO.	33,324	58,330	0	91,654
PATRONATO	ADMINISTRATIVO	ADMINISTRATIVO	\$101,386.74	\$81,672.86	\$190,465.75	30	24	24	APOYO INSTITUCIONAL	MRAL DE LA REFORMA, HGO.	135,399	95,457	206,797	437,653
PATRONATO	ACADEMICO	ACADEMICO	\$42,575.50	\$47,688.42	\$211,470.32	3	4	4	ACADEMICO	MRAL DE LA REFORMA, HGO.	56,858	55,737	229,602	342,197
PATRONATO	MANDOS MEDIOS Y SUP.	MANDOS MEDIOS Y SUP.	\$33,145.60	\$33,145.60	\$69,961.39	4	4	4	MANDOS MEDIOS Y SUP.	MRAL DE LA REFORMA, HGO.	44,265	38,740	75,960	158,965
COORD.DE ADMON.Y FINANZAS	ADMINISTRATIVO	ADMINISTRATIVO	\$27,184.72	\$27,184.74	\$85,734.77	6	6	6	APOYO INSTITUCIONAL	PACHUCA DE SOTO, HGO.	36,304	31,773	93,086	161,163
COORD.DE ADMON.Y FINANZAS	ACADEMICO	ACADEMICO	\$103,237.35	\$115,898.18	\$456,591.64	14	16	15	ACADEMICO	PACHUCA DE SOTO, HGO.	137,870	135,459	495,740	769,070
COORD.DE ADMON.Y FINANZAS	MANDOS MEDIOS Y SUP.	MANDOS MEDIOS Y SUP.	\$152,342.50	\$167,152.08	\$774,051.11	8	10	10	MANDOS MEDIOS Y SUP.	PACHUCA DE SOTO, HGO.	203,449	195,363	840,419	1,239,231
DIR.ADMINISTRA.PERSONAL	ADMINISTRATIVO	ADMINISTRATIVO	\$272,526.10	\$294,098.62	\$963,444.11	58	63	60	APOYO INSTITUCIONAL	PACHUCA DE SOTO, HGO.	363,950	343,735	1,046,051	1,753,736
DIR.ADMINISTRA.PERSONAL	ACADEMICO	ACADEMICO	\$334,746.31	\$367,524.48	\$2,054,708.82	40	46	48	ACADEMICO	PACHUCA DE SOTO, HGO.	447,044	429,553	2,230,882	3,107,479
DIR.ADMINISTRA.PERSONAL	MANDOS MEDIOS Y SUP.	MANDOS MEDIOS Y SUP.	\$413,674.92	\$487,255.00	\$1,602,960.73	30	41	30	MANDOS MEDIOS Y SUP.	PACHUCA DE SOTO, HGO.	548,080	569,491	1,740,401	2,857,972
DIR.RECURSOS FINANCIEROS	ADMINISTRATIVO	ADMINISTRATIVO	\$194,429.48	\$205,817.01	\$603,322.84	50	52	52	APOYO INSTITUCIONAL	PACHUCA DE SOTO, HGO.	259,655	240,354	655,053	1,155,261
DIR.RECURSOS FINANCIEROS	ACADEMICO	ACADEMICO	\$52,819.64	\$59,380.70	\$195,724.60	9	10	10	ACADEMICO	PACHUCA DE SOTO, HGO.	70,539	69,403	212,506	352,448
DIR.RECURSOS FINANCIEROS	MANDOS MEDIOS Y SUP.	MANDOS MEDIOS Y SUP.	\$110,991.64	\$130,748.88	\$454,756.64	8	10	10	MANDOS MEDIOS Y SUP.	PACHUCA DE SOTO, HGO.	148,226	152,816	493,748	794,790
DIRECCION DE TRANSPORTE	ADMINISTRATIVO	ADMINISTRATIVO	\$131,849.89	\$152,213.82	\$470,676.15	37	41	40	APOYO INSTITUCIONAL	MRAL DE LA REFORMA, HGO.	176,082	177,904	511,033	865,018
DIRECCION DE TRANSPORTE	MANDOS MEDIOS Y SUP.	MANDOS MEDIOS Y SUP.	\$29,667.30	\$30,089.62	\$155,584.69	2	2	2	MANDOS MEDIOS Y SUP.	MRAL DE LA REFORMA, HGO.	39,620	35,168	168,925	243,712
DIR.REC.MAT.ADQ.ARR.SERV.	ADMINISTRATIVO	ADMINISTRATIVO	\$128,183.32	\$167,151.40	\$304,695.64	35	45	44	APOYO INSTITUCIONAL	PACHUCA DE SOTO, HGO.	171,185	195,362	330,821	697,368
DIR.REC.MAT.ADQ.ARR.SERV.	ACADEMICO	ACADEMICO	\$90,611.00	\$97,172.06	\$423,650.00	11	12	12	ACADEMICO	PACHUCA DE SOTO, HGO.	121,008	113,572	459,974	694,555
DIR.REC.MAT.ADQ.ARR.SERV.	MANDOS MEDIOS Y SUP.	MANDOS MEDIOS Y SUP.	\$128,496.36	\$136,800.58	\$559,078.38	11	12	12	MANDOS MEDIOS Y SUP.	PACHUCA DE SOTO, HGO.	171,603	159,889	607,014	938,507
DIRECCION DE BECAS	ADMINISTRATIVO	ADMINISTRATIVO	\$8,137.01	\$10,849.34	\$18,281.51	3	4	4	APOYO INSTITUCIONAL	PACHUCA DE SOTO, HGO.	10,867	12,680	19,849	43,396
DIRECCION DE BECAS	ACADEMICO	ACADEMICO	\$9,451.02	\$9,529.12	\$46,680.54	2	2	2	ACADEMICO	PACHUCA DE SOTO, HGO.	12,622	11,137	50,683	74,442
DIRECCION DE BECAS	MANDOS MEDIOS Y SUP.	MANDOS MEDIOS Y SUP.	\$111,258.70	\$93,870.00	\$461,379.29	5	6	6	MANDOS MEDIOS Y SUP.	PACHUCA DE SOTO, HGO.	148,583	103,641	489,657	741,880
DIR. CONTROL PRESUPUESTAL	ADMINISTRATIVO	ADMINISTRATIVO	\$114,313.94	\$125,607.97	\$281,771.04	27	30	30	APOYO INSTITUCIONAL	PACHUCA DE SOTO, HGO.	152,663	146,807	305,930	605,401
DIR. CONTROL PRESUPUESTAL	ACADEMICO	ACADEMICO	\$13,324.56	\$13,324.56	\$60,453.51	2	2	2	ACADEMICO	PACHUCA DE SOTO, HGO.	17,795	15,573	65,637	99,005
DIR. CONTROL PRESUPUESTAL	MANDOS MEDIOS Y SUP.	MANDOS MEDIOS Y SUP.	\$87,627.04	\$93,803.26	\$227,176.77	9	10	10	MANDOS MEDIOS Y SUP.	PACHUCA DE SOTO, HGO.	117,023	109,635	246,655	473,313
DIR. DE TESORERIA	ACADEMICO	ACADEMICO	\$12,923.68	\$18,036.60	\$31,183.60	3	4	4	ACADEMICO	PACHUCA DE SOTO, HGO.	17,259	21,081	33,857	72,197
DIR. DE TESORERIA	MANDOS MEDIOS Y SUP.	MANDOS MEDIOS Y SUP.	\$45,979.46	\$45,979.46	\$240,777.03	2	2	2	MANDOS MEDIOS Y SUP.	PACHUCA DE SOTO, HGO.	61,404	53,740	261,422	376,565
DIR.AHORRO PARA EL RETIRO	ADMINISTRATIVO	ADMINISTRATIVO	\$0.00	\$0.00	\$49,313.53	0	0	2	APOYO INSTITUCIONAL	PACHUCA DE SOTO, HGO.	0	0	53,542	53,542
DIR.AHORRO PARA EL RETIRO	ACADEMICO	ACADEMICO	\$47,950.16	\$62,023.42	\$121,828.04	9	12	12	ACADEMICO	PACHUCA DE SOTO, HGO.	64,036	72,491	132,274	268,801
DIR.AHORRO PARA EL RETIRO	MANDOS MEDIOS Y SUP.	MANDOS MEDIOS Y SUP.	\$34,353.43	\$40,960.50	\$53,160.91	4	4	4	MANDOS MEDIOS Y SUP.	PACHUCA DE SOTO, HGO.	45,878	47,874	57,719	151,471

RECURSOS FEDERALES QUE RECIBEN UNIVERSIDADES E INSTITUCIONES DE EDUCACIÓN MEDIA SUPERIOR Y SUPERIOR

Costo de la plantilla de personal
 En términos del artículo 36, fracción II del Decreto de Presupuesto de Egresos de la Federación para el Ejercicio Fiscal 2022
 La información presentada es acumulada al periodo que se reporta
 Periodo del 01 de octubre al 31 de diciembre de 2022

Fracción II											CUARTO TRIMESTRE 2022			
Universidad / Institución	Estructura de la Plantilla (Desagregada)										Costo total de la plantilla (Pesos)			
	Categoría	Tipo de personal	Costo unitario bruto (pesos)			Número de plazas			Responsabilidad laboral	Ubicación	Octubre	Noviembre	Diciembre	Acumulado oct. a dic.
			Octubre	Noviembre	Diciembre	Octubre	Noviembre	Diciembre						
U. A. del Edo. de Hidalgo														
UNIDAD ASUNTOS JURIDICOS	ACADEMICO	ACADEMICO	\$26,851.78	\$26,851.78	\$138,180.15	2	2	2	ACADEMICO	MRAL. DE LA REFORMA, HGO.	35,860	31,384	150,028	217,271
UNIDAD ASUNTOS JURIDICOS	MANDOS MEDIOS Y SUP.	MANDOS MEDIOS Y SUP.	\$12,352.44	\$12,352.44	\$21,715.18	2	2	2	MANDOS MEDIOS Y SUP.	MRAL. DE LA REFORMA, HGO.	16,496	14,437	23,577	54,511
U. GEST. ENT. ECON. UNIV.	ADMINISTRATIVO	ADMINISTRATIVO	\$147,167.98	\$136,371.98	\$340,952.74	40	38	38	APOYO INSTITUCIONAL	MRAL. DE LA REFORMA, HGO.	196,538	159,388	370,186	726,113
U. GEST. ENT. ECON. UNIV.	ACADEMICO	ACADEMICO	\$31,158.72	\$44,280.84	\$77,425.24	6	8	8	ACADEMICO	MRAL. DE LA REFORMA, HGO.	41,612	51,754	84,064	177,430
U. GEST. ENT. ECON. UNIV.	MANDOS MEDIOS Y SUP.	MANDOS MEDIOS Y SUP.	\$160,671.04	\$227,053.53	\$837,249.64	16	22	22	MANDOS MEDIOS Y SUP.	MRAL. DE LA REFORMA, HGO.	214,571	265,374	909,037	1,388,982
ADM. EDITORIAL UNIVERSIT.	ADMINISTRATIVO	ADMINISTRATIVO	\$67,352.22	\$67,352.22	\$226,578.93	20	20	20	APOYO INSTITUCIONAL	PACHUCA DE SOTO, HGO.	89,947	78,720	246,006	414,673
ADM. EDITORIAL UNIVERSIT.	ACADEMICO	ACADEMICO	\$37,491.66	\$37,647.86	\$195,165.77	8	8	10	ACADEMICO	PACHUCA DE SOTO, HGO.	50,069	44,002	211,900	305,970
ADM. EDITORIAL UNIVERSIT.	MANDOS MEDIOS Y SUP.	MANDOS MEDIOS Y SUP.	\$57,516.07	\$100,222.56	\$364,048.88	5	8	8	MANDOS MEDIOS Y SUP.	PACHUCA DE SOTO, HGO.	76,811	117,138	395,263	589,211
ADM. DEL TRANSP. UNIVERS.	ADMINISTRATIVO	ADMINISTRATIVO	\$106,110.90	\$115,967.85	\$255,992.59	32	35	38	APOYO INSTITUCIONAL	MRAL. DE LA REFORMA, HGO.	141,708	135,540	277,942	555,190
ADM. DEL TRANSP. UNIVERS.	ACADEMICO	ACADEMICO	\$17,032.56	\$17,032.56	\$85,165.51	2	2	2	ACADEMICO	MRAL. DE LA REFORMA, HGO.	22,746	19,907	92,468	135,121
ADM. DEL TRANSP. UNIVERS.	MANDOS MEDIOS Y SUP.	MANDOS MEDIOS Y SUP.	\$32,725.60	\$32,725.60	\$59,922.03	2	2	2	MANDOS MEDIOS Y SUP.	MRAL. DE LA REFORMA, HGO.	43,704	38,249	65,060	147,013
ADM. PABELLON UNIVERSITA.	MANDOS MEDIOS Y SUP.	MANDOS MEDIOS Y SUP.	\$14,809.58	\$14,809.58	\$26,198.04	2	2	2	MANDOS MEDIOS Y SUP.	MRAL. DE LA REFORMA, HGO.	19,778	17,309	28,444	65,531
ADM. CEN. ELE. DES. APL.	ACADEMICO	ACADEMICO	\$25,137.87	\$50,275.74	\$61,549.22	5	10	10	ACADEMICO	MRAL. DE LA REFORMA, HGO.	33,571	58,761	66,827	159,158
ADM. CEN. ELE. DES. APL.	MANDOS MEDIOS Y SUP.	MANDOS MEDIOS Y SUP.	\$21,115.52	\$21,115.52	\$37,814.01	2	2	2	MANDOS MEDIOS Y SUP.	MRAL. DE LA REFORMA, HGO.	28,199	24,679	41,056	93,935
DIR. DESARROLLO EMPRESARIA	MANDOS MEDIOS Y SUP.	MANDOS MEDIOS Y SUP.	\$8,181.50	\$16,363.00	\$29,047.42	1	2	2	MANDOS MEDIOS Y SUP.	TULANCINGO, HGO.	10,926	19,125	31,538	61,589
ADM. ESTACIONAM. UNIVERS.	ADMINISTRATIVO	ADMINISTRATIVO	\$5,283.60	\$5,283.60	\$8,892.84	2	2	2	APOYO INSTITUCIONAL	MRAL. DE LA REFORMA, HGO.	7,056	6,175	9,655	22,887
ADM. RESIDENCIAS UNIV.	ADMINISTRATIVO	ADMINISTRATIVO	\$26,867.45	\$25,498.80	\$41,558.67	8	8	10	APOYO INSTITUCIONAL	TULANCINGO, HGO.	35,881	29,802	45,122	110,805
ADM. RESIDENCIAS UNIV.	MANDOS MEDIOS Y SUP.	MANDOS MEDIOS Y SUP.	\$12,346.44	\$24,692.88	\$44,468.31	1	2	2	MANDOS MEDIOS Y SUP.	TULANCINGO, HGO.	16,488	28,860	48,281	93,630
ADM. VILLA DEPORTIVA	ADMINISTRATIVO	ADMINISTRATIVO	\$18,791.83	\$17,907.60	\$67,698.96	6	6	6	APOYO INSTITUCIONAL	PACHUCA DE SOTO, HGO.	25,096	20,930	73,504	119,529
ADM. VILLA DEPORTIVA	MANDOS MEDIOS Y SUP.	MANDOS MEDIOS Y SUP.	\$28,593.94	\$41,685.56	\$211,218.11	3	4	4	MANDOS MEDIOS Y SUP.	PACHUCA DE SOTO, HGO.	38,186	48,721	229,328	316,236
ADMIN. DE UNIDENTAL	MANDOS MEDIOS Y SUP.	MANDOS MEDIOS Y SUP.	\$28,695.88	\$28,695.88	\$148,069.60	2	2	2	MANDOS MEDIOS Y SUP.	SAN AGUSTIN TLAXIACA, HGO.	38,322	33,539	160,765	232,627
DESARROLLO SOCIAL	ADMINISTRATIVO	ADMINISTRATIVO	\$13,142.56	\$13,142.56	\$22,483.30	4	4	4	APOYO INSTITUCIONAL	PACHUCA DE SOTO, HGO.	17,551	15,361	24,411	57,323
DESARROLLO SOCIAL	ACADEMICO	ACADEMICO	\$14,371.82	\$20,932.88	\$60,420.41	3	4	4	ACADEMICO	PACHUCA DE SOTO, HGO.	19,193	24,466	65,601	109,260
DESARROLLO SOCIAL	MANDOS MEDIOS Y SUP.	MANDOS MEDIOS Y SUP.	\$62,653.60	\$77,463.18	\$233,764.38	6	8	8	MANDOS MEDIOS Y SUP.	PACHUCA DE SOTO, HGO.	83,672	90,537	253,808	428,017
DEFENSOR UNIVERSITARIO	ADMINISTRATIVO	ADMINISTRATIVO	\$9,536.90	\$9,536.90	\$42,813.44	2	2	2	APOYO INSTITUCIONAL	PACHUCA DE SOTO, HGO.	12,736	11,146	46,484	70,367
DEFENSOR UNIVERSITARIO	ACADEMICO	ACADEMICO	\$42,261.36	\$42,261.36	\$193,508.93	8	8	8	ACADEMICO	PACHUCA DE SOTO, HGO.	56,439	49,394	210,101	315,933
DEFENSOR UNIVERSITARIO	MANDOS MEDIOS Y SUP.	MANDOS MEDIOS Y SUP.	\$8,554.10	\$8,554.10	\$44,614.07	2	2	2	MANDOS MEDIOS Y SUP.	PACHUCA DE SOTO, HGO.	11,424	9,998	48,439	69,861
DEFENSOR UNIVERSITARIO	PRODEP	PRODEP	\$33,706.70	\$33,706.70	\$176,350.00	2	2	2	ACADEMICO	PACHUCA DE SOTO, HGO.	45,014	39,396	191,470	275,880
SECRETARIA GENERAL	ADMINISTRATIVO	ADMINISTRATIVO	\$299,636.45	\$271,465.56	\$1,153,238.83	52	54	52	APOYO INSTITUCIONAL	PACHUCA DE SOTO, HGO.	346,737	317,282	1,252,119	1,916,158
SECRETARIA GENERAL	ACADEMICO	ACADEMICO	\$282,963.22	\$330,483.60	\$1,400,784.25	29	36	38	ACADEMICO	PACHUCA DE SOTO, HGO.	377,889	386,261	1,520,889	2,285,039
SECRETARIA GENERAL	MANDOS MEDIOS Y SUP.	MANDOS MEDIOS Y SUP.	\$203,614.92	\$299,365.39	\$1,137,204.53	13	21	22	MANDOS MEDIOS Y SUP.	PACHUCA DE SOTO, HGO.	271,922	349,891	1,234,710	1,856,522
SECRETARIA GENERAL	PRODEP	PRODEP	\$133,067.52	\$133,607.52	\$649,028.25	7	7	7	ACADEMICO	PACHUCA DE SOTO, HGO.	177,708	156,157	704,677	1,038,542
DIR. PROTEC. CIVIL UNIV.	ADMINISTRATIVO	ADMINISTRATIVO	\$35,713.08	\$22,307.82	\$96,743.62	8	6	6	APOYO INSTITUCIONAL	MRAL. DE LA REFORMA, HGO.	47,694	26,073	105,039	178,805
DIR. PROTEC. CIVIL UNIV.	MANDOS MEDIOS Y SUP.	MANDOS MEDIOS Y SUP.	\$12,352.44	\$60,447.28	\$109,889.31	2	4	4	MANDOS MEDIOS Y SUP.	MRAL. DE LA REFORMA, HGO.	16,496	70,649	119,311	206,457

RECURSOS FEDERALES QUE RECIBEN UNIVERSIDADES E INSTITUCIONES DE EDUCACIÓN MEDIA SUPERIOR Y SUPERIOR

Costo de la plantilla de personal
 En términos del artículo 36, fracción II del Decreto de Presupuesto de Egresos de la Federación para el Ejercicio Fiscal 2022
 La información presentada es acumulada al periodo que se reporta
 Periodo del 01 de octubre al 31 de diciembre de 2022.

Fracción II											CUARTO TRIMESTRE 2022			
Universidad / Institución	Estructura de la Plantilla (Desagregada)										Costo total de la plantilla (Pesos)			
	Categoria	Tipo de personal	Costo unitario bruto (pesos)			Número de plazas			Responsabilidad laboral	Ubicación	Octubre	Noviembre	Diciembre	Acumulado oct. a dic.
			Octubre	Noviembre	Diciembre	Octubre	Noviembre	Diciembre						
U. A. del Edo. de Hidalgo														
DIR. SERV. MED. UNIV.	ADMINISTRATIVO	ADMINISTRATIVO	\$26,378.00	\$26,378.00	\$66,334.31	8	8	8	APOYO INSTITUCIONAL	PACHUCA DE SOTO, HGO.	35,227	30,830	72,022	138,079
DIR. SERV. MED. UNIV.	ACADEMICO	ACADEMICO	\$53,968.46	\$53,968.46	\$208,674.35	8	8	7	ACADEMICO	PACHUCA DE SOTO, HGO.	72,073	63,077	226,566	361,717
DIR. SERV. MED. UNIV.	MANDOS MEDIOS Y SUP.	MANDOS MEDIOS Y SUP.	\$18,336.02	\$18,336.02	\$239,702.91	2	2	4	MANDOS MEDIOS Y SUP.	PACHUCA DE SOTO, HGO.	24,487	21,431	260,255	306,173
DIR. ADMINISTRA. ESCOLAR	ADMINISTRATIVO	ADMINISTRATIVO	\$220,912.36	\$244,730.30	\$823,886.74	48	53	56	APOYO INSTITUCIONAL	MRAL. DE LA REFORMA, HGO.	295,022	286,035	894,528	1,475,584
DIR. ADMINISTRA. ESCOLAR	ACADEMICO	ACADEMICO	\$215,066.85	\$232,966.98	\$927,705.42	26	30	30	ACADEMICO	MRAL. DE LA REFORMA, HGO.	287,215	272,286	1,007,248	1,566,749
DIR. ADMINISTRA. ESCOLAR	MANDOS MEDIOS Y SUP.	MANDOS MEDIOS Y SUP.	\$105,089.54	\$164,724.11	\$639,106.92	10	12	12	MANDOS MEDIOS Y SUP.	MRAL. DE LA REFORMA, HGO.	140,344	192,525	693,905	1,026,774
DIR.ARCHIVO GENERAL	ADMINISTRATIVO	ADMINISTRATIVO	\$44,970.94	\$44,970.94	\$129,702.50	12	12	12	APOYO INSTITUCIONAL	PACHUCA DE SOTO, HGO.	60,057	52,561	140,823	253,442
DIR.ARCHIVO GENERAL	ACADEMICO	ACADEMICO	\$100,173.64	\$107,390.82	\$467,783.34	13	14	14	ACADEMICO	PACHUCA DE SOTO, HGO.	133,779	125,516	507,892	767,186
DIR.ARCHIVO GENERAL	MANDOS MEDIOS Y SUP.	MANDOS MEDIOS Y SUP.	\$56,873.86	\$57,170.06	\$294,452.29	4	4	4	MANDOS MEDIOS Y SUP.	PACHUCA DE SOTO, HGO.	75,953	66,819	319,699	462,471
ADM. CIUDAD CONOCIMIENT.	ADMINISTRATIVO	ADMINISTRATIVO	\$439,337.36	\$449,748.10	\$1,476,444.12	136	138	134	APOYO INSTITUCIONAL	MRAL. DE LA REFORMA, HGO.	586,224	525,654	1,602,473	2,714,352
ADM. CIUDAD CONOCIMIENT.	ACADEMICO	ACADEMICO	\$6,561.06	\$13,122.12	\$23,120.82	1	2	2	ACADEMICO	MRAL. DE LA REFORMA, HGO.	8,762	15,337	25,103	49,202
ADM. CIUDAD CONOCIMIENT.	MANDOS MEDIOS Y SUP.	MANDOS MEDIOS Y SUP.	\$49,142.03	\$69,675.98	\$125,819.23	4	6	6	MANDOS MEDIOS Y SUP.	MRAL. DE LA REFORMA, HGO.	65,628	81,436	136,607	283,670
ADM.TORRES RECTORIA	ADMINISTRATIVO	ADMINISTRATIVO	\$139,862.15	\$136,661.09	\$407,283.03	43	42	42	APOYO INSTITUCIONAL	PACHUCA DE SOTO, HGO.	186,782	159,726	442,204	788,712
ADM.TORRES RECTORIA	MANDOS MEDIOS Y SUP.	MANDOS MEDIOS Y SUP.	\$9,168.01	\$18,336.02	\$32,666.46	1	2	2	MANDOS MEDIOS Y SUP.	PACHUCA DE SOTO, HGO.	12,244	21,431	35,467	69,142
DIR. EVENTOS ESPECIALES	ADMINISTRATIVO	ADMINISTRATIVO	\$60,649.52	\$60,649.52	\$257,493.36	12	12	12	APOYO INSTITUCIONAL	MRAL. DE LA REFORMA, HGO.	80,996	70,886	279,571	431,452
DIR. EVENTOS ESPECIALES	ACADEMICO	ACADEMICO	\$22,373.22	\$22,373.22	\$114,211.20	2	2	2	ACADEMICO	MRAL. DE LA REFORMA, HGO.	29,879	26,149	124,004	180,032
DIR. EVENTOS ESPECIALES	MANDOS MEDIOS Y SUP.	MANDOS MEDIOS Y SUP.	\$35,171.14	\$26,920.74	\$40,781.46	4	4	4	MANDOS MEDIOS Y SUP.	MRAL. DE LA REFORMA, HGO.	46,970	31,464	44,278	122,712
ADM. CEN. CULT. U. GARZA	ADMINISTRATIVO	ADMINISTRATIVO	\$152,340.99	\$153,725.18	\$542,323.82	44	44	42	APOYO INSTITUCIONAL	PACHUCA DE SOTO, HGO.	203,447	179,670	588,823	971,940
ADM. CEN. CULT. U. GARZA	MANDOS MEDIOS Y SUP.	MANDOS MEDIOS Y SUP.	\$24,953.54	\$24,953.54	\$128,064.63	2	2	2	MANDOS MEDIOS Y SUP.	PACHUCA DE SOTO, HGO.	33,325	29,165	139,045	201,535
DIR. PROTECCION UNIVERS	ADMINISTRATIVO	ADMINISTRATIVO	\$15,854.90	\$16,642.95	\$56,290.24	5	5	6	APOYO INSTITUCIONAL	PACHUCA DE SOTO, HGO.	21,174	19,452	61,117	101,742
DIR. PROTECCION UNIVERS	MANDOS MEDIOS Y SUP.	MANDOS MEDIOS Y SUP.	\$11,455.09	\$12,352.44	\$21,715.18	2	2	2	MANDOS MEDIOS Y SUP.	PACHUCA DE SOTO, HGO.	15,298	14,437	23,577	53,312
DIR.GENERAL JURIDICA	ADMINISTRATIVO	ADMINISTRATIVO	\$10,405.38	\$10,405.38	\$46,345.24	2	2	2	APOYO INSTITUCIONAL	PACHUCA DE SOTO, HGO.	13,896	12,162	50,319	76,377
DIR.GENERAL JURIDICA	ACADEMICO	ACADEMICO	\$154,736.28	\$163,696.62	\$636,841.75	22	24	28	ACADEMICO	PACHUCA DE SOTO, HGO.	206,646	191,324	691,445	1,089,415
DIR.GENERAL JURIDICA	MANDOS MEDIOS Y SUP.	MANDOS MEDIOS Y SUP.	\$132,286.00	\$117,400.16	\$551,700.57	4	4	4	MANDOS MEDIOS Y SUP.	PACHUCA DE SOTO, HGO.	175,091	137,214	599,004	911,309
DIR.GENERAL EVALUACION	ADMINISTRATIVO	ADMINISTRATIVO	\$19,545.52	\$19,545.52	\$87,184.71	4	4	4	APOYO INSTITUCIONAL	PACHUCA DE SOTO, HGO.	26,102	22,844	94,660	143,607
DIR.GENERAL EVALUACION	ACADEMICO	ACADEMICO	\$83,671.62	\$83,671.62	\$413,235.69	8	8	8	ACADEMICO	PACHUCA DE SOTO, HGO.	111,741	97,793	448,667	658,201
DIR.GENERAL EVALUACION	MANDOS MEDIOS Y SUP.	MANDOS MEDIOS Y SUP.	\$38,630.41	\$48,652.74	\$153,470.62	3	4	4	MANDOS MEDIOS Y SUP.	PACHUCA DE SOTO, HGO.	51,590	56,864	166,629	275,083
DIR.GRAL.COMU.SOC.	ADMINISTRATIVO	ADMINISTRATIVO	\$17,230.14	\$17,230.14	\$85,492.75	4	4	4	APOYO INSTITUCIONAL	PACHUCA DE SOTO, HGO.	23,010	20,138	92,823	135,971
DIR.GRAL.COMU.SOC.	ACADEMICO	ACADEMICO	\$25,325.70	\$25,325.70	\$130,019.95	2	2	2	ACADEMICO	PACHUCA DE SOTO, HGO.	33,822	29,600	141,168	204,590
DIR.GRAL.COMU.SOC.	MANDOS MEDIOS Y SUP.	MANDOS MEDIOS Y SUP.	\$31,651.53	\$41,733.50	\$64,159.81	1	2	2	MANDOS MEDIOS Y SUP.	PACHUCA DE SOTO, HGO.	42,270	48,777	69,661	160,708
DIR.COMUNICACION SOCIAL	ADMINISTRATIVO	ADMINISTRATIVO	\$28,448.06	\$28,448.06	\$85,240.81	8	8	8	APOYO INSTITUCIONAL	PACHUCA DE SOTO, HGO.	37,992	33,249	92,549	163,790
DIR.COMUNICACION SOCIAL	ACADEMICO	ACADEMICO	\$57,123.66	\$57,123.66	\$219,255.40	8	8	8	ACADEMICO	PACHUCA DE SOTO, HGO.	76,287	66,765	238,055	381,106
DIR.COMUNICACION SOCIAL	PRODEP	PRODEP	\$32,586.88	\$32,586.88	\$168,936.35	2	2	2	ACADEMICO	PACHUCA DE SOTO, HGO.	43,519	38,087	183,421	265,027
DIR.TECNO.WEB Y WEBOMETRI	ACADEMICO	ACADEMICO	\$60,128.84	\$38,437.81	\$160,332.87	8	6	6	ACADEMICO	PACHUCA DE SOTO, HGO.	80,300	44,925	174,080	299,305

RECURSOS FEDERALES QUE RECIBEN UNIVERSIDADES E INSTITUCIONES DE EDUCACIÓN MEDIA SUPERIOR Y SUPERIOR

Costo de la plantilla de personal
En términos del artículo 36, fracción II del Decreto de Presupuesto de Egresos de la Federación para el Ejercicio Fiscal 2022
La información presentada es acumulada al periodo que se reporta
Periodo del 01 de octubre al 31 de diciembre de 2022

Fracción II										CUARTO TRIMESTRE 2022				
Universidad / Institución	Estructura de la Plantilla (Desagregada)									Costo total de la plantilla (Pesos)				
	Categoria	Tipo de personal	Costo unitario bruto (pesos)			Número de plazas			Responsabilidad laboral	Ubicación	Octubre	Noviembre	Diciembre	Acumulado oct. a dic.
			Octubre	Noviembre	Diciembre	Octubre	Noviembre	Diciembre						
U. A. del Edo. de Hidalgo														
DIR.TECNO.WEB Y WEBOMETRI	MANDOS MEDIOS Y SUP.	MANDOS MEDIOS Y SUP.	\$56,508.93	\$145,680.25		2	2	MANDOS MEDIOS Y SUP.	PACHUCA DE SOTO, HGO.	0	66,046	158,171	224,217	
DIR.DIVUL. DE LA CIENCIA	MANDOS MEDIOS Y SUP.	MANDOS MEDIOS Y SUP.	\$18,166.13	\$36,332.26	\$188,490.92	1	2	MANDOS MEDIOS Y SUP.	PACHUCA DE SOTO, HGO.	24,260	42,464	204,652	271,377	
DIR.GENERAL DE PLANEACION	ADMINISTRATIVO	ADMINISTRATIVO	\$5,838.38	\$9,609.17	\$35,695.67	2	3	APOYO INSTITUCIONAL	PACHUCA DE SOTO, HGO.	7,797	11,231	38,756	57,784	
DIR.GENERAL DE PLANEACION	ACADEMICO	ACADEMICO	\$67,013.48	\$87,484.00	\$337,097.79	8	10	ACADEMICO	PACHUCA DE SOTO, HGO.	89,494	102,249	366,001	557,745	
DIR.GENERAL DE PLANEACION	MANDOS MEDIOS Y SUP.	MANDOS MEDIOS Y SUP.	\$114,651.19	\$106,938.88	\$522,526.62	4	4	MANDOS MEDIOS Y SUP.	PACHUCA DE SOTO, HGO.	153,113	124,987	567,329	845,429	
DIR.GESTION DE CALIDAD	ADMINISTRATIVO	ADMINISTRATIVO	\$15,083.14	\$15,083.14	\$24,996.65	4	4	APOYO INSTITUCIONAL	PACHUCA DE SOTO, HGO.	20,143	17,629	27,140	64,912	
DIR.GESTION DE CALIDAD	ACADEMICO	ACADEMICO	\$45,327.54	\$45,327.54	\$228,072.92	4	4	ACADEMICO	PACHUCA DE SOTO, HGO.	60,534	52,978	247,628	361,139	
DIR.GESTION DE CALIDAD	MANDOS MEDIOS Y SUP.	MANDOS MEDIOS Y SUP.	\$28,608.08	\$28,608.08	\$52,102.56	2	2	MANDOS MEDIOS Y SUP.	PACHUCA DE SOTO, HGO.	38,205	33,436	56,570	128,212	
DIR.DE PROYECTOS Y OBRAS	ADMINISTRATIVO	ADMINISTRATIVO	\$28,919.44	\$28,919.44	\$122,796.20	6	6	APOYO INSTITUCIONAL	PACHUCA DE SOTO, HGO.	38,621	33,800	133,325	205,746	
DIR.DE PROYECTOS Y OBRAS	ACADEMICO	ACADEMICO	\$181,771.80	\$193,109.44	\$987,753.73	17	18	ACADEMICO	PACHUCA DE SOTO, HGO.	242,751	225,701	1,072,445	1,540,897	
DIR.DE PROYECTOS Y OBRAS	MANDOS MEDIOS Y SUP.	MANDOS MEDIOS Y SUP.	\$22,743.09	\$45,486.18	\$237,628.88	1	2	MANDOS MEDIOS Y SUP.	PACHUCA DE SOTO, HGO.	30,373	53,163	258,003	341,539	
DIR. INFORMACION SISTEMAS	ADMINISTRATIVO	ADMINISTRATIVO	\$32,129.96	\$33,398.03	\$116,476.68	8	8	APOYO INSTITUCIONAL	PACHUCA DE SOTO, HGO.	42,909	39,035	126,464	208,407	
DIR. INFORMACION SISTEMAS	ACADEMICO	ACADEMICO	\$307,894.72	\$307,894.72	\$1,800,434.79	32	32	ACADEMICO	PACHUCA DE SOTO, HGO.	411,184	359,860	1,948,409	2,719,453	
DIR. INFORMACION SISTEMAS	MANDOS MEDIOS Y SUP.	MANDOS MEDIOS Y SUP.	\$123,273.37	\$137,473.56	\$767,793.06	7	8	MANDOS MEDIOS Y SUP.	PACHUCA DE SOTO, HGO.	164,628	160,676	833,625	1,158,928	
DIREST.ESTRA.DESA.INTI TU	ADMINISTRATIVO	ADMINISTRATIVO	\$4,200.78	\$8,401.56	\$14,446.75	1	2	APOYO INSTITUCIONAL	PACHUCA DE SOTO, HGO.	5,610	9,820	15,685	31,115	
DIREST.ESTRA.DESA.INTI TU	ACADEMICO	ACADEMICO	\$23,102.00	\$23,102.00	\$118,113.42	2	2	ACADEMICO	PACHUCA DE SOTO, HGO.	30,852	27,001	128,241	186,094	
DIREST.ESTRA.DESA.INTI TU	MANDOS MEDIOS Y SUP.	MANDOS MEDIOS Y SUP.	\$20,807.46	\$20,807.38	\$105,868.93	2	2	MANDOS MEDIOS Y SUP.	PACHUCA DE SOTO, HGO.	27,788	24,319	114,946	167,053	
DIR. MANTENIMIENTO	ADMINISTRATIVO	ADMINISTRATIVO	\$373,246.37	\$383,523.53	\$1,246,185.33	106	108	APOYO INSTITUCIONAL	MRAL DE LA REFORMA, HGO.	498,459	448,253	1,353,035	2,299,747	
DIR. MANTENIMIENTO	MANDOS MEDIOS Y SUP.	MANDOS MEDIOS Y SUP.	\$85,839.54	\$74,850.90	\$232,711.52	4	6	MANDOS MEDIOS Y SUP.	MRAL DE LA REFORMA, HGO.	114,636	87,484	252,665	454,784	
DIR.GRAL.MEDIOS AUTONOMOS	ADMINISTRATIVO	ADMINISTRATIVO	\$123,931.72	\$142,300.52	\$258,955.29	36	40	APOYO INSTITUCIONAL	PACHUCA DE SOTO, HGO.	165,507	166,317	281,158	612,983	
DIR.GRAL.MEDIOS AUTONOMOS	MANDOS MEDIOS Y SUP.	MANDOS MEDIOS Y SUP.	\$54,784.47	\$71,949.32	\$392,660.40	3	4	MANDOS MEDIOS Y SUP.	PACHUCA DE SOTO, HGO.	73,163	84,093	426,328	583,583	
RADIO UNIVERSIDAD PACHUCA	ADMINISTRATIVO	ADMINISTRATIVO	\$116,880.12	\$120,520.80	\$373,843.77	29	30	APOYO INSTITUCIONAL	PACHUCA DE SOTO, HGO.	156,090	140,862	405,898	702,849	
RADIO UNIVERSIDAD PACHUCA	ACADEMICO	ACADEMICO	\$16,008.98	\$16,008.98	\$80,386.45	2	2	ACADEMICO	PACHUCA DE SOTO, HGO.	21,380	18,711	87,279	127,369	
RADIO UNIVERSIDAD PACHUCA	MANDOS MEDIOS Y SUP.	MANDOS MEDIOS Y SUP.	\$54,129.42	\$54,129.42	\$279,070.87	4	4	MANDOS MEDIOS Y SUP.	PACHUCA DE SOTO, HGO.	72,288	63,265	302,999	438,552	
RADIO UNIV. HUEJUTLA	ADMINISTRATIVO	ADMINISTRATIVO	\$46,941.99	\$47,145.60	\$93,010.07	14	14	APOYO INSTITUCIONAL	HUEJUTLA, HGO.	62,690	55,103	100,985	218,777	
RADIO UNIV. HUEJUTLA	ACADEMICO	ACADEMICO	\$16,470.85	\$15,924.10	\$77,831.32	2	2	ACADEMICO	HUEJUTLA, HGO.	21,996	18,612	84,505	125,113	
RADIO UNIV. HUEJUTLA	MANDOS MEDIOS Y SUP.	MANDOS MEDIOS Y SUP.	\$38,191.78	\$38,477.86	\$200,614.10	2	2	MANDOS MEDIOS Y SUP.	HUEJUTLA, HGO.	51,004	44,972	217,815	313,791	
RADIO UNIV.SAN BARTOLO TU	ADMINISTRATIVO	ADMINISTRATIVO	\$50,670.80	\$50,501.08	\$82,881.88	16	16	APOYO INSTITUCIONAL	SAN BARTOLO TUTOTEPEC, HGO.	67,669	59,024	89,988	216,682	
RADIO UNIV.SAN BARTOLO TU	ACADEMICO	ACADEMICO	\$7,810.76	\$7,810.76	\$13,359.90	2	2	ACADEMICO	SAN BARTOLO TUTOTEPEC, HGO.	10,431	9,129	14,505	34,065	
RADIO UNIV.SAN BARTOLO TU	MANDOS MEDIOS Y SUP.	MANDOS MEDIOS Y SUP.	\$18,336.02	\$18,336.02	\$32,666.46	2	2	MANDOS MEDIOS Y SUP.	SAN BARTOLO TUTOTEPEC, HGO.	24,487	21,431	35,467	81,385	
RADIO UNIV.ZIMAPAN	ADMINISTRATIVO	ADMINISTRATIVO	\$39,471.22	\$39,135.48	\$82,448.58	12	12	APOYO INSTITUCIONAL	ZIMAPAN, HGO.	52,713	45,741	89,518	187,971	
RADIO UNIV.ZIMAPAN	ACADEMICO	ACADEMICO	\$15,621.52	\$15,621.52	\$26,719.80	4	4	ACADEMICO	ZIMAPAN, HGO.	20,862	18,258	29,011	68,131	
RADIO UNIV.ZIMAPAN	MANDOS MEDIOS Y SUP.	MANDOS MEDIOS Y SUP.	\$28,893.76	\$28,893.76	\$51,099.52	4	4	MANDOS MEDIOS Y SUP.	ZIMAPAN, HGO.	38,587	33,770	55,481	127,838	
RADIO UNIV. ACTOPAN	ADMINISTRATIVO	ADMINISTRATIVO	\$54,415.92	\$50,299.66	\$111,878.82	15	14	APOYO INSTITUCIONAL	ACTOPAN, HGO.	72,671	58,789	121,471	252,931	

RECURSOS FEDERALES QUE RECIBEN UNIVERSIDADES E INSTITUCIONES DE EDUCACIÓN MEDIA SUPERIOR Y SUPERIOR

Costo de la plantilla de personal
 En términos del artículo 36, fracción II del Decreto de Presupuesto de Egresos de la Federación para el Ejercicio Fiscal 2022
 La información presentada es acumulada al periodo que se reporta
 Periodo del 01 de octubre al 31 de diciembre de 2022

Fracción II											CUARTO TRIMESTRE 2022			
Universidad / Institución	Estructura de la Plantilla (Desagregada)										Costo total de la plantilla (Pesos)			
	Categoria	Tipo de personal	Costo unitario bruto (pesos)			Número de plazas			Responsabilidad laboral	Ubicación	Octubre	Noviembre	Diciembre	Acumulado oct. a dic.
			Octubre	Noviembre	Diciembre	Octubre	Noviembre	Diciembre						
U. A. del Edo. de Hidalgo														
RADIO UNIV. ACTOPAN	ACADEMICO	ACADEMICO	\$17,058.76	\$17,058.76	\$85,950.65	2	2	2	ACADEMICO	ACTOPAN, HGO.	22,781	19,938	93,320	136,039
RADIO UNIV. ACTOPAN	MANDOS MEDIOS Y SUP.	MANDOS MEDIOS Y SUP.	\$21,801.46	\$22,076.50	\$110,753.37	2	2	2	MANDOS MEDIOS Y SUP.	ACTOPAN, HGO.	29,115	25,802	120,250	175,167
RADIO UNIV. TULANCINGO	ADMINISTRATIVO	ADMINISTRATIVO	\$86,732.72	\$90,933.50	\$170,687.27	25	26	26	APOYO INSTITUCIONAL	TULANCINGO, HGO.	115,829	106,281	185,322	407,432
RADIO UNIV. TULANCINGO	ACADEMICO	ACADEMICO	\$13,122.12	\$13,122.12	\$23,120.82	2	2	2	ACADEMICO	TULANCINGO, HGO.	17,524	15,337	25,103	57,964
DIRECCION DE TELEVISION	ADMINISTRATIVO	ADMINISTRATIVO	\$7,541.58	\$7,541.58	\$9,635.31	2	2	2	APOYO INSTITUCIONAL	PACHUCA DE SOTO, HGO.	10,072	8,814	10,461	29,347
DIRECCION DE TELEVISION	ACADEMICO	ACADEMICO	\$5,112.92	\$10,225.84	\$17,823.70	1	2	2	ACADEMICO	PACHUCA DE SOTO, HGO.	6,828	11,952	19,352	38,132
DIRECCION DE TELEVISION	MANDOS MEDIOS Y SUP.	MANDOS MEDIOS Y SUP.	\$659,450.66	\$1,004,088.52	\$1,963,620.50	106	164	170	MANDOS MEDIOS Y SUP.	PACHUCA DE SOTO, HGO.	880,676	1,173,553	2,131,984	4,186,214
DIV.ACADEMICA	ADMINISTRATIVO	ADMINISTRATIVO	\$28,881.90	\$22,720.76	\$40,525.91	4	6	6	APOYO INSTITUCIONAL	PACHUCA DE SOTO, HGO.	38,571	26,555	44,001	109,127
DIV.ACADEMICA	ACADEMICO	ACADEMICO	\$66,716.67	\$66,880.70	\$343,908.91	6	6	6	ACADEMICO	PACHUCA DE SOTO, HGO.	89,098	78,168	373,396	540,663
DIV.ACADEMICA	MANDOS MEDIOS Y SUP.	MANDOS MEDIOS Y SUP.	\$85,345.08	\$85,345.14	\$417,582.28	4	4	4	MANDOS MEDIOS Y SUP.	PACHUCA DE SOTO, HGO.	113,976	99,749	453,386	667,111
DIV.ACADEMICA	PRODEP	PRODEP	\$39,236.36	\$39,236.36	\$204,704.62	2	2	2	ACADEMICO	PACHUCA DE SOTO, HGO.	52,399	45,858	222,256	320,514
DIR.EDU.MED.SUPERIOR	ADMINISTRATIVO	ADMINISTRATIVO	\$20,406.70	\$24,607.48	\$84,522.75	5	6	6	APOYO INSTITUCIONAL	PACHUCA DE SOTO, HGO.	27,253	28,761	91,770	147,783
DIR.EDU.MED.SUPERIOR	ACADEMICO	ACADEMICO	\$66,293.92	\$71,968.80	\$250,171.86	9	10	10	ACADEMICO	PACHUCA DE SOTO, HGO.	88,534	84,115	271,622	444,271
DIR.EDU.MED.SUPERIOR	MANDOS MEDIOS Y SUP.	MANDOS MEDIOS Y SUP.	\$37,333.54	\$37,333.54	\$194,443.03	2	2	2	MANDOS MEDIOS Y SUP.	PACHUCA DE SOTO, HGO.	49,858	43,635	211,115	304,607
DIR.EDUCACION SUPERIOR	ADMINISTRATIVO	ADMINISTRATIVO	\$17,685.28	\$17,685.28	\$60,902.46	4	4	4	APOYO INSTITUCIONAL	PACHUCA DE SOTO, HGO.	23,618	20,670	66,124	110,413
DIR.EDUCACION SUPERIOR	ACADEMICO	ACADEMICO	\$47,948.04	\$47,948.04	\$300,800.54	4	4	5	ACADEMICO	PACHUCA DE SOTO, HGO.	64,033	56,040	326,592	446,665
DIR.EDUCACION SUPERIOR	MANDOS MEDIOS Y SUP.	MANDOS MEDIOS Y SUP.	\$50,265.28	\$40,194.32	\$156,589.33	2	2	2	MANDOS MEDIOS Y SUP.	PACHUCA DE SOTO, HGO.	67,128	46,978	170,016	284,121
DIR. INOVACION ACADEMICA	ACADEMICO	ACADEMICO	\$12,006.86	\$12,006.86	\$59,543.45	2	2	2	ACADEMICO	PACHUCA DE SOTO, HGO.	16,035	14,033	64,649	94,717
DIR.SUPERACION ACADEMICA	ADMINISTRATIVO	ADMINISTRATIVO	\$4,200.78	\$8,401.56	\$14,446.75	1	2	2	APOYO INSTITUCIONAL	PACHUCA DE SOTO, HGO.	5,610	9,820	15,685	31,115
DIR.SUPERACION ACADEMICA	ACADEMICO	ACADEMICO	\$233,212.63	\$233,689.00	\$1,204,919.46	20	20	20	ACADEMICO	PACHUCA DE SOTO, HGO.	311,448	273,130	1,308,231	1,892,809
DIR.SUPERACION ACADEMICA	MANDOS MEDIOS Y SUP.	MANDOS MEDIOS Y SUP.	\$20,290.10	\$20,290.10	\$103,078.12	2	2	2	MANDOS MEDIOS Y SUP.	PACHUCA DE SOTO, HGO.	27,097	23,715	111,916	162,728
DIRECCION DE TUTORIAS	ADMINISTRATIVO	ADMINISTRATIVO	\$16,714.68	\$16,714.68	\$61,542.04	4	4	4	APOYO INSTITUCIONAL	PACHUCA DE SOTO, HGO.	22,322	19,536	66,819	108,676
DIRECCION DE TUTORIAS	ACADEMICO	ACADEMICO	\$106,783.44	\$106,783.44	\$490,901.48	12	12	12	ACADEMICO	PACHUCA DE SOTO, HGO.	142,606	124,806	532,992	800,404
DIRECCION DE TUTORIAS	MANDOS MEDIOS Y SUP.	MANDOS MEDIOS Y SUP.	\$73,805.42	\$73,805.42	\$384,110.64	4	4	4	MANDOS MEDIOS Y SUP.	PACHUCA DE SOTO, HGO.	98,565	86,262	417,045	601,872
DIR.ESTUD.PER.FACT.VIA BI	MANDOS MEDIOS Y SUP.	MANDOS MEDIOS Y SUP.	\$0.00	\$0.00	\$88,421.26	0	0	1	MANDOS MEDIOS Y SUP.	PACHUCA DE SOTO, HGO.	0	0	96,003	96,003
DIR.ESTUD.PER.FACT.VIA BI	PRODEP	PRODEP	\$0.00	\$0.00	\$348,490.50	0	0	1	ACADEMICO	PACHUCA DE SOTO, HGO.	0	0	378,371	378,371
DIR.SERVICIOS ACADEMICOS	ADMINISTRATIVO	ADMINISTRATIVO	\$5,424.68	\$5,424.68	\$9,140.76	2	2	2	APOYO INSTITUCIONAL	MRAL DE LA REFORMA, HGO.	7,244	6,340	9,925	23,509
DIR.SERVICIOS ACADEMICOS	ACADEMICO	ACADEMICO	\$23,528.02	\$23,528.02	\$120,394.53	2	2	2	ACADEMICO	MRAL DE LA REFORMA, HGO.	31,421	27,499	130,717	189,637
DIR.SERVICIOS ACADEMICOS	MANDOS MEDIOS Y SUP.	MANDOS MEDIOS Y SUP.	\$59,124.86	\$59,124.86	\$219,845.33	6	6	6	MANDOS MEDIOS Y SUP.	MRAL DE LA REFORMA, HGO.	78,959	69,104	238,695	386,758
DIR.BIBLIOTE.C.INFORMACIO	ADMINISTRATIVO	ADMINISTRATIVO	\$193,036.65	\$193,308.42	\$847,491.36	47	47	47	APOYO INSTITUCIONAL	MRAL DE LA REFORMA, HGO.	257,795	225,934	920,156	1,403,885
DIR.BIBLIOTE.C.INFORMACIO	ACADEMICO	ACADEMICO	\$182,042.90	\$181,822.90	\$913,167.22	18	18	18	ACADEMICO	MRAL DE LA REFORMA, HGO.	243,113	212,510	991,463	1,447,086
DIR.BIBLIOTE.C.INFORMACIO	MANDOS MEDIOS Y SUP.	MANDOS MEDIOS Y SUP.	\$78,833.66	\$78,833.66	\$408,610.71	6	6	6	MANDOS MEDIOS Y SUP.	MRAL DE LA REFORMA, HGO.	105,280	92,139	443,646	641,064
DIR.BIBLIOTE.C.INFORMACIO	PROFESORES POR ASIG.	PROFESORES POR ASIG.	\$22,914.78	\$22,914.78	\$117,110.97	2	2	2	PROFESORES POR ASIG.	MRAL DE LA REFORMA, HGO.	30,602	26,782	127,152	184,536
DIR.AUTOAPRENDIZAJES	ADMINISTRATIVO	ADMINISTRATIVO	\$21,454.81	\$30,789.34	\$71,762.76	6	8	8	APOYO INSTITUCIONAL	MRAL DE LA REFORMA, HGO.	28,652	35,986	77,916	142,554

RECURSOS FEDERALES QUE RECIBEN UNIVERSIDADES E INSTITUCIONES DE EDUCACIÓN MEDIA SUPERIOR Y SUPERIOR

Costo de la plantilla de personal
 En términos del artículo 36, fracción II del Decreto de Presupuesto de Egresos de la Federación para el Ejercicio Fiscal 2022
 La información presentada es acumulada al periodo que se reporta
 Periodo del 01 de octubre al 31 de diciembre de 2022

Fracción II										CUARTO TRIMESTRE 2022				
Universidad / Institución	Estructura de la Plantilla (Desagregada)									Costo total de la plantilla (Pesos)				
	Categoria	Tipo de personal	Costo unitario bruto (pesos)			Número de plazas			Responsabilidad laboral	Ubicación	Octubre	Noviembre	Diciembre	Acumulado oct. a dic.
			Octubre	Noviembre	Diciembre	Octubre	Noviembre	Diciembre						
U. A. del Edo. de Hidalgo														
DIR.AUTOAPREN.IDIOMAS	ACADEMICO	ACADEMICO	\$217,626.60	\$217,626.60	\$1,100,362.77	24	24	24	ACADEMICO	MRAL DE LA REFORMA, HGO.	290,634	254,356	1,194,709	1,739,700
DIR.AUTOAPREN.IDIOMAS	MANDOS MEDIOS Y SUP.	MANDOS MEDIOS Y SUP.	\$43,361.42	\$44,015.92	\$230,315.32	2	2	2	MANDOS MEDIOS Y SUP.	MRAL DE LA REFORMA, HGO.	57,908	51,445	250,063	359,415
DIR.AUTOAPREN.IDIOMAS	PROFESORES POR ASIG.	PROFESORES POR ASIG.	\$10,743.54	\$10,743.54	\$52,992.08	2	2	2	PROFESORES POR ASIG.	MRAL DE LA REFORMA, HGO.	14,348	12,557	57,536	84,440
DIR. LABORATORIOS	ADMINISTRATIVO	ADMINISTRATIVO	\$7,317.78	\$7,317.78	\$35,801.05	2	2	2	APOYO INSTITUCIONAL	MRAL DE LA REFORMA, HGO.	9,773	8,553	38,871	57,196
DIR. LABORATORIOS	ACADEMICO	ACADEMICO	\$250,070.49	\$295,927.54	\$1,104,988.48	27	34	34	ACADEMICO	MRAL DE LA REFORMA, HGO.	333,962	345,873	1,199,732	1,879,566
DIR. LABORATORIOS	MANDOS MEDIOS Y SUP.	MANDOS MEDIOS Y SUP.	\$12,330.78	\$12,330.78	\$64,676.49	2	2	2	MANDOS MEDIOS Y SUP.	MRAL DE LA REFORMA, HGO.	16,467	14,412	70,222	101,101
BIOTERIO	ADMINISTRATIVO	ADMINISTRATIVO	\$32,223.98	\$32,223.98	\$134,746.09	8	8	8	APOYO INSTITUCIONAL	SAN AGUSTIN TLAXIACA, HGO.	43,034	37,663	146,299	226,996
BIOTERIO	ACADEMICO	ACADEMICO	\$96,943.12	\$115,379.58	\$587,061.61	8	10	10	ACADEMICO	SAN AGUSTIN TLAXIACA, HGO.	129,465	134,853	637,397	901,714
BIOTERIO	MANDOS MEDIOS Y SUP.	MANDOS MEDIOS Y SUP.	\$7,404.79	\$14,809.58	\$23,975.51	1	2	2	MANDOS MEDIOS Y SUP.	SAN AGUSTIN TLAXIACA, HGO.	9,889	17,309	26,031	53,229
CENTRO DE COMPUTO ACADEM.	ADMINISTRATIVO	ADMINISTRATIVO	\$72,009.12	\$72,008.55	\$295,735.30	20	20	20	APOYO INSTITUCIONAL	MRAL DE LA REFORMA, HGO.	96,166	84,162	321,092	501,420
CENTRO DE COMPUTO ACADEM.	ACADEMICO	ACADEMICO	\$307,323.56	\$307,421.20	\$1,568,949.27	32	32	32	ACADEMICO	MRAL DE LA REFORMA, HGO.	410,421	359,306	1,703,473	2,473,200
CENTRO DE COMPUTO ACADEM.	MANDOS MEDIOS Y SUP.	MANDOS MEDIOS Y SUP.	\$48,035.66	\$48,035.66	\$246,254.73	4	4	4	MANDOS MEDIOS Y SUP.	MRAL DE LA REFORMA, HGO.	64,150	56,143	267,369	387,662
DIV.INV.DES. E INNOVACION	ADMINISTRATIVO	ADMINISTRATIVO	\$16,003.10	\$20,203.88	\$51,057.89	5	6	6	APOYO INSTITUCIONAL	PACHUCA DE SOTO, HGO.	21,372	23,614	55,436	100,421
DIV.INV.DES. E INNOVACION	MANDOS MEDIOS Y SUP.	MANDOS MEDIOS Y SUP.	\$53,001.54	\$53,001.54	\$269,948.15	2	2	2	MANDOS MEDIOS Y SUP.	PACHUCA DE SOTO, HGO.	70,782	61,947	293,094	425,823
DIR. DE INVESTIGACION	ADMINISTRATIVO	ADMINISTRATIVO	\$7,152.03	\$6,130.32	\$8,481.80	2	2	2	APOYO INSTITUCIONAL	PACHUCA DE SOTO, HGO.	9,551	7,165	9,209	25,925
DIR. DE INVESTIGACION	ACADEMICO	ACADEMICO	\$8,960.34	\$8,960.34	\$15,486.91	2	2	2	ACADEMICO	PACHUCA DE SOTO, HGO.	11,966	10,473	16,815	39,254
DIR. DE INVESTIGACION	PRODEP	PRODEP	\$78,929.78	\$78,929.78	\$362,417.61	5	5	5	ACADEMICO	PACHUCA DE SOTO, HGO.	105,408	92,251	393,492	591,151
DIR.DESARROLLO E INNOVA.	ACADEMICO	ACADEMICO	\$7,810.74	\$10,310.18	\$19,242.56	2	2	2	ACADEMICO	PACHUCA DE SOTO, HGO.	10,431	12,050	20,892	43,374
DIR.DESARROLLO E INNOVA.	MANDOS MEDIOS Y SUP.	MANDOS MEDIOS Y SUP.	\$42,245.36	\$42,245.36	\$176,204.36	4	4	4	MANDOS MEDIOS Y SUP.	PACHUCA DE SOTO, HGO.	56,417	49,375	191,312	297,105
DIR.TRANSFER. TECNOLOGIA	ACADEMICO	ACADEMICO	\$9,216.70	\$9,216.70	\$45,048.08	2	2	2	ACADEMICO	PACHUCA DE SOTO, HGO.	12,309	10,772	48,911	71,991
DIR.TRANSFER. TECNOLOGIA	MANDOS MEDIOS Y SUP.	MANDOS MEDIOS Y SUP.	\$31,004.64	\$31,004.64	\$160,451.09	2	2	2	MANDOS MEDIOS Y SUP.	PACHUCA DE SOTO, HGO.	41,406	36,237	174,208	251,852
DIR.TRANSFER. TECNOLOGIA	PRODEP	PRODEP	\$47,852.46	\$47,852.46	\$250,756.42	2	2	2	ACADEMICO	PACHUCA DE SOTO, HGO.	63,906	55,929	272,257	392,091
DIR.DES.CAP.HUM.INVESTIGA	ADMINISTRATIVO	ADMINISTRATIVO	\$14,399.50	\$5,997.94	\$10,262.92	4	2	2	APOYO INSTITUCIONAL	PACHUCA DE SOTO, HGO.	19,230	7,010	11,143	37,383
DIR.DES.CAP.HUM.INVESTIGA	ACADEMICO	ACADEMICO	\$99,956.93	\$104,437.10	\$472,023.14	11	12	12	ACADEMICO	PACHUCA DE SOTO, HGO.	133,489	122,063	512,495	768,048
DIR.DES.CAP.HUM.INVESTIGA	MANDOS MEDIOS Y SUP.	MANDOS MEDIOS Y SUP.	\$59,338.46	\$59,338.46	\$307,320.96	4	4	4	MANDOS MEDIOS Y SUP.	PACHUCA DE SOTO, HGO.	79,245	69,353	333,671	482,269
DIR.PARQUE CIENTIFICO TEC	ADMINISTRATIVO	ADMINISTRATIVO	\$34,600.20	\$34,600.20	\$85,918.43	10	10	10	APOYO INSTITUCIONAL	SAN AGUSTIN TLAXIACA, HGO.	46,208	40,440	93,285	179,933
DIR.PARQUE CIENTIFICO TEC	ACADEMICO	ACADEMICO	\$18,436.58	\$18,436.58	\$93,253.68	2	2	2	ACADEMICO	SAN AGUSTIN TLAXIACA, HGO.	24,621	21,548	101,249	147,419
DIR.PARQUE CIENTIFICO TEC	MANDOS MEDIOS Y SUP.	MANDOS MEDIOS Y SUP.	\$49,252.02	\$49,252.02	\$253,005.76	2	2	2	MANDOS MEDIOS Y SUP.	SAN AGUSTIN TLAXIACA, HGO.	65,775	57,565	274,699	398,038
DIR.PARQUE CIENTIFICO TEC	PRODEP	PRODEP	\$26,511.06	\$26,511.06	\$48,118.78	2	2	2	ACADEMICO	SAN AGUSTIN TLAXIACA, HGO.	35,405	30,985	52,245	118,635
DIV.EXTENSION CULTURA	ADMINISTRATIVO	ADMINISTRATIVO	\$97,797.92	\$99,240.06	\$324,312.34	26	26	26	APOYO INSTITUCIONAL	PACHUCA DE SOTO, HGO.	130,606	115,989	352,119	598,715
DIV.EXTENSION CULTURA	ACADEMICO	ACADEMICO	\$71,641.54	\$71,641.54	\$357,451.82	8	8	8	ACADEMICO	PACHUCA DE SOTO, HGO.	95,675	83,733	388,100	567,508
DIV.EXTENSION CULTURA	MANDOS MEDIOS Y SUP.	MANDOS MEDIOS Y SUP.	\$164,011.22	\$164,428.56	\$841,987.91	8	8	8	MANDOS MEDIOS Y SUP.	PACHUCA DE SOTO, HGO.	219,032	192,180	914,181	1,325,393
DIR.PROMOCION CULTURAL	ADMINISTRATIVO	ADMINISTRATIVO	\$44,110.91	\$46,188.90	\$106,982.24	14	14	14	APOYO INSTITUCIONAL	PACHUCA DE SOTO, HGO.	58,692	53,984	116,155	228,832
DIR.PROMOCION CULTURAL	ACADEMICO	ACADEMICO	\$37,641.20	\$37,969.26	\$181,544.83	4	4	4	ACADEMICO	PACHUCA DE SOTO, HGO.	50,269	44,378	197,111	291,757

RECURSOS FEDERALES QUE RECIBEN UNIVERSIDADES E INSTITUCIONES DE EDUCACIÓN MEDIA SUPERIOR Y SUPERIOR

Costo de la plantilla de personal
 En términos del artículo 36, fracción II del Decreto de Presupuesto de Egresos de la Federación para el Ejercicio Fiscal 2022
 La información presentada es acumulada al periodo que se reporta
 Periodo del 01 de octubre al 31 de diciembre de 2022

Fracción II										CUARTO TRIMESTRE 2022				
Universidad / Institución	Estructura de la Plantilla (Desagregada)									Costo total de la plantilla (Pesos)				
	Categoria	Tipo de personal	Costo unitario bruto (pesos)			Número de plazas			Responsabilidad laboral	Ubicación	Octubre	Noviembre	Diciembre	Acumulado oct. a dic.
			Octubre	Noviembre	Diciembre	Octubre	Noviembre	Diciembre						
U. A. del Edo. de Hidalgo														
DIR.PROMOCION CULTURAL	MANDOS MEDIOS Y SUP.	MANDOS MEDIOS Y SUP.	\$48,285.70	\$53,312.96	\$93,605.57	2	4	5	MANDOS MEDIOS Y SUP.	PACHUCA DE SOTO, HGO.	64,484	62,311	101,631	228,426
DIR.PROMOCION CULTURAL	PROFESORES POR ASIC.	PROFESORES POR ASIC.	\$511,803.89	\$606,290.19	\$2,431,069.47	111	128	128	PROFESORES POR ASIC.	PACHUCA DE SOTO, HGO.	683,499	708,617	2,639,513	4,031,628
DIR.EDICIONES Y PUBLICACI	ACADEMICO	ACADEMICO	\$33,186.34	\$33,186.34	\$167,454.80	4	4	4	ACADEMICO	MRAL. DE LA REFORMA, HGO.	44,319	38,787	181,813	264,919
DIR.EDICIONES Y PUBLICACI	MANDOS MEDIOS Y SUP.	MANDOS MEDIOS Y SUP.	\$7,404.79	\$14,809.58	\$26,198.04	1	2	2	MANDOS MEDIOS Y SUP.	MRAL. DE LA REFORMA, HGO.	9,889	17,309	28,444	55,642
DIR.EDICIONES Y PUBLICACI	PRODEP	PRODEP	\$65,098.72	\$65,098.72	\$267,362.68	3	3	3	ACADEMICO	MRAL. DE LA REFORMA, HGO.	86,937	76,086	290,287	453,310
DIR. FOMENTO A LA LECTURA	ADMINISTRATIVO	ADMINISTRATIVO	\$19,455.28	\$9,727.64	\$0.00	4	2	0	APOYO INSTITUCIONAL	PACHUCA DE SOTO, HGO.	25,982	11,369	0	37,351
DIR. FOMENTO A LA LECTURA	MANDOS MEDIOS Y SUP.	MANDOS MEDIOS Y SUP.	\$40,579.74	\$40,825.18	\$214,043.97	2	2	2	MANDOS MEDIOS Y SUP.	PACHUCA DE SOTO, HGO.	54,193	47,715	232,396	334,305
DIR. EDUCACION PROM. DEPOR.	ADMINISTRATIVO	ADMINISTRATIVO	\$34,462.46	\$34,541.70	\$163,862.84	8	8	8	APOYO INSTITUCIONAL	MRAL. DE LA REFORMA, HGO.	46,024	40,371	177,913	264,308
DIR. EDUCACION PROM. DEPOR.	ACADEMICO	ACADEMICO	\$20,247.16	\$20,247.16	\$102,850.38	2	2	2	ACADEMICO	MRAL. DE LA REFORMA, HGO.	27,039	23,664	111,669	162,373
DIR. EDUCACION PROM. DEPOR.	MANDOS MEDIOS Y SUP.	MANDOS MEDIOS Y SUP.	\$90,139.60	\$90,139.60	\$471,264.63	4	4	4	MANDOS MEDIOS Y SUP.	MRAL. DE LA REFORMA, HGO.	120,379	105,353	511,671	737,403
FEST. INTERNACION. IMAGEN	ADMINISTRATIVO	ADMINISTRATIVO	\$7,541.56	\$7,541.56	\$12,869.64	2	2	2	APOYO INSTITUCIONAL	PACHUCA DE SOTO, HGO.	10,072	8,814	13,973	32,859
FEST. INTERNACION. IMAGEN	MANDOS MEDIOS Y SUP.	MANDOS MEDIOS Y SUP.	\$20,290.10	\$20,412.82	\$144,112.26	2	2	4	MANDOS MEDIOS Y SUP.	PACHUCA DE SOTO, HGO.	27,097	23,858	156,469	207,423
DIV.VINC.INTERNAZIONALE	ADMINISTRATIVO	ADMINISTRATIVO	\$9,809.34	\$9,809.34	\$43,789.86	2	2	2	APOYO INSTITUCIONAL	PACHUCA DE SOTO, HGO.	13,100	11,465	47,544	72,109
DIV.VINC.INTERNAZIONALE	ACADEMICO	ACADEMICO	\$46,943.62	\$46,943.62	\$236,009.85	6	6	6	ACADEMICO	PACHUCA DE SOTO, HGO.	62,692	54,867	256,246	373,804
DIV.VINC.INTERNAZIONALE	MANDOS MEDIOS Y SUP.	MANDOS MEDIOS Y SUP.	\$55,042.35	\$51,123.54	\$249,721.08	2	2	2	MANDOS MEDIOS Y SUP.	PACHUCA DE SOTO, HGO.	73,507	59,752	271,132	404,392
DIR.REL.INTERNA. INTERC. AC	ADMINISTRATIVO	ADMINISTRATIVO	\$26,844.50	\$26,844.50	\$94,615.51	6	6	5	APOYO INSTITUCIONAL	MRAL. DE LA REFORMA, HGO.	35,850	31,375	102,728	169,953
DIR.REL.INTERNA. INTERC. AC	ACADEMICO	ACADEMICO	\$10,906.42	\$10,906.42	\$62,924.52	2	2	4	ACADEMICO	MRAL. DE LA REFORMA, HGO.	14,565	12,747	68,320	95,632
DIR.REL.INTERNA. INTERC. AC	MANDOS MEDIOS Y SUP.	MANDOS MEDIOS Y SUP.	\$50,194.61	\$80,933.58	\$387,157.50	5	6	6	MANDOS MEDIOS Y SUP.	MRAL. DE LA REFORMA, HGO.	67,033	92,783	420,353	580,170
DIR.REL.INTERINSTITUCIONA	ADMINISTRATIVO	ADMINISTRATIVO	\$16,373.08	\$16,373.08	\$75,613.31	4	4	4	APOYO INSTITUCIONAL	PACHUCA DE SOTO, HGO.	21,866	19,136	82,096	123,099
DIR.REL.INTERINSTITUCIONA	ACADEMICO	ACADEMICO	\$50,406.54	\$50,406.54	\$259,399.73	4	4	4	ACADEMICO	PACHUCA DE SOTO, HGO.	67,316	58,914	281,641	407,871
DIR.REL.INTERINSTITUCIONA	MANDOS MEDIOS Y SUP.	MANDOS MEDIOS Y SUP.	\$37,333.54	\$37,333.54	\$194,443.03	2	2	2	MANDOS MEDIOS Y SUP.	PACHUCA DE SOTO, HGO.	49,858	43,635	211,115	304,607
DIR.REL.PUBLICAS	ADMINISTRATIVO	ADMINISTRATIVO	\$32,077.10	\$32,077.10	\$136,474.96	8	8	8	APOYO INSTITUCIONAL	PACHUCA DE SOTO, HGO.	42,838	37,491	148,177	228,505
DIR.REL.PUBLICAS	ACADEMICO	ACADEMICO	\$15,621.52	\$15,621.52	\$26,719.80	4	4	4	ACADEMICO	PACHUCA DE SOTO, HGO.	20,862	18,258	29,011	68,131
DIR.REL.PUBLICAS	MANDOS MEDIOS Y SUP.	MANDOS MEDIOS Y SUP.	\$11,985.89	\$23,971.78	\$122,207.37	1	2	2	MANDOS MEDIOS Y SUP.	PACHUCA DE SOTO, HGO.	16,007	28,018	132,686	176,710
DIR.IMAGEN Y MERCADOTEC.	ADMINISTRATIVO	ADMINISTRATIVO	\$13,160.04	\$13,160.04	\$59,718.09	2	2	2	APOYO INSTITUCIONAL	PACHUCA DE SOTO, HGO.	17,575	15,381	64,838	97,794
DIR.IMAGEN Y MERCADOTEC.	ACADEMICO	ACADEMICO	\$33,333.32	\$39,972.48	\$157,143.31	5	6	6	ACADEMICO	PACHUCA DE SOTO, HGO.	44,516	46,719	170,617	261,851
DIR.IMAGEN Y MERCADOTEC.	MANDOS MEDIOS Y SUP.	MANDOS MEDIOS Y SUP.	\$33,228.10	\$33,228.10	\$172,375.00	2	2	2	MANDOS MEDIOS Y SUP.	PACHUCA DE SOTO, HGO.	44,375	38,836	187,155	270,366
DIR.SER.SOC.PRAC.PROF.VIN	ADMINISTRATIVO	ADMINISTRATIVO	\$111,345.00	\$127,092.55	\$338,138.78	28	31	31	APOYO INSTITUCIONAL	PACHUCA DE SOTO, HGO.	148,698	148,543	367,131	664,372
DIR.SER.SOC.PRAC.PROF.VIN	ACADEMICO	ACADEMICO	\$119,747.70	\$137,285.46	\$700,308.68	13	15	18	ACADEMICO	PACHUCA DE SOTO, HGO.	159,919	160,313	760,354	1,080,587
DIR.SER.SOC.PRAC.PROF.VIN DIR.	MANDOS MEDIOS Y SUP.	MANDOS MEDIOS Y SUP.	\$68,607.94	\$80,195.06	\$300,988.20	6	8	8	MANDOS MEDIOS Y SUP.	PACHUCA DE SOTO, HGO.	91,624	93,730	326,795	512,149
INTERNACIONALIZACION DIR.	ADMINISTRATIVO	ADMINISTRATIVO	\$6,234.64	\$6,234.64	\$25,151.52	2	2	2	APOYO INSTITUCIONAL	PACHUCA DE SOTO, HGO.	8,326	7,287	27,308	42,921
INTERNACIONALIZACION DIR.	MANDOS MEDIOS Y SUP.	MANDOS MEDIOS Y SUP.	\$29,804.45	\$46,488.10	\$282,273.44	1	2	2	MANDOS MEDIOS Y SUP.	PACHUCA DE SOTO, HGO.	39,803	54,334	283,683	377,820
ESC. PREPARATORIA NUM.1	ADMINISTRATIVO	ADMINISTRATIVO	\$397,658.48	\$436,402.08	\$1,422,177.49	109	115	116	APOYO INSTITUCIONAL	PACHUCA DE SOTO, HGO.	531,061	510,056	1,544,117	2,585,233

RECURSOS FEDERALES QUE RECIBEN UNIVERSIDADES E INSTITUCIONES DE EDUCACIÓN MEDIA SUPERIOR Y SUPERIOR

Costo de la plantilla de personal

En términos del artículo 36, fracción II del Decreto de Presupuesto de Egresos de la Federación para el Ejercicio Fiscal 2022

La información presentada es acumulada al periodo que se reporta

Periodo del 01 de octubre al 31 de diciembre de 2022

Fracción II											CUARTO TRIMESTRE 2022			
Universidad / Institución	Estructura de la Plantilla (Desagregada)										Costo total de la plantilla (Pesos)			
	Categoría	Tipo de personal	Costo unitario bruto (pesos)			Número de plazas			Responsabilidad laboral	Ubicación	Octubre	Noviembre	Diciembre	Acumulado oct. a dic.
			Octubre	Noviembre	Diciembre	Octubre	Noviembre	Diciembre						
U. A. del Edo. de Hidalgo														
ESC. PREPARATORIA NUM. 1	ACADEMICO	ACADEMICO	\$289,732.31	\$302,065.16	\$1,336,249.51	35	37	37	ACADEMICO	PACHUCA DE SOTO, HGO.	386,929	353,046	1,450,821	2,190,796
ESC. PREPARATORIA NUM. 1	MANDOS MEDIOS Y SUP.	MANDOS MEDIOS Y SUP.	\$99,539.62	\$161,759.12	\$692,330.14	10	9	9	MANDOS MEDIOS Y SUP.	PACHUCA DE SOTO, HGO.	132,932	189,060	746,262	1,068,254
ESC. PREPARATORIA NUM. 1	PROFESORES POR ASIG.	PROFESORES POR ASIG.	\$2,852,974.00	\$3,172,398.73	\$9,438,187.47	538	578	561	PROFESORES POR ASIG.	PACHUCA DE SOTO, HGO.	3,809,799	3,707,820	10,243,862	17,761,480
ESC. PREPARATORIA NUM. 1	PRODEP	PRODEP	\$32,873.72	\$32,873.72	\$170,474.52	2	2	2	ACADEMICO	PACHUCA DE SOTO, HGO.	43,902	38,422	182,213	264,537
ESC. PREPARATORIA NUM. 2	ADMINISTRATIVO	ADMINISTRATIVO	\$242,961.56	\$254,467.76	\$957,121.06	74	76	80	APOYO INSTITUCIONAL	TULANCINGO, HGO.	324,468	297,416	1,039,186	1,661,069
ESC. PREPARATORIA NUM. 2	ACADEMICO	ACADEMICO	\$289,342.68	\$282,255.62	\$1,346,498.77	44	44	46	ACADEMICO	TULANCINGO, HGO.	386,408	329,893	1,461,949	2,178,251
ESC. PREPARATORIA NUM. 2	MANDOS MEDIOS Y SUP.	MANDOS MEDIOS Y SUP.	\$83,763.38	\$121,811.57	\$387,927.99	6	8	8	MANDOS MEDIOS Y SUP.	TULANCINGO, HGO.	111,863	139,525	421,189	672,578
ESC. PREPARATORIA NUM. 2	PROFESORES POR ASIG.	PROFESORES POR ASIG.	\$1,571,792.93	\$1,721,707.08	\$6,543,806.72	257	284	272	PROFESORES POR ASIG.	TULANCINGO, HGO.	2,099,082	2,011,580	7,104,881	11,215,543
ESC. PREPARATORIA NUM. 2	PRODEP	PRODEP	\$17,291.50	\$17,291.50	\$30,750.55	2	2	2	ACADEMICO	TULANCINGO, HGO.	23,092	20,210	33,387	76,689
ESC. PREPARATORIA NUM. 3	ADMINISTRATIVO	ADMINISTRATIVO	\$176,087.39	\$175,675.42	\$647,967.84	46	46	46	APOYO INSTITUCIONAL	PACHUCA DE SOTO, HGO.	235,159	205,325	703,525	1,144,010
ESC. PREPARATORIA NUM. 3	ACADEMICO	ACADEMICO	\$280,099.91	\$272,680.07	\$1,236,241.74	37	38	40	ACADEMICO	PACHUCA DE SOTO, HGO.	374,065	318,702	1,342,239	2,035,005
ESC. PREPARATORIA NUM. 3	MANDOS MEDIOS Y SUP.	MANDOS MEDIOS Y SUP.	\$79,119.41	\$87,851.00	\$399,980.18	7	8	8	MANDOS MEDIOS Y SUP.	PACHUCA DE SOTO, HGO.	105,662	102,678	434,275	642,615
ESC. PREPARATORIA NUM. 3	PROFESORES POR ASIG.	PROFESORES POR ASIG.	\$1,095,846.87	\$1,117,121.27	\$4,400,006.89	181	188	188	PROFESORES POR ASIG.	PACHUCA DE SOTO, HGO.	1,462,686	1,305,206	4,777,057	7,544,949
ESC. PREPARATORIA NUM. 4	ADMINISTRATIVO	ADMINISTRATIVO	\$148,415.98	\$149,985.44	\$436,832.23	43	43	42	APOYO INSTITUCIONAL	PACHUCA DE SOTO, HGO.	198,205	175,299	474,287	847,791
ESC. PREPARATORIA NUM. 4	ACADEMICO	ACADEMICO	\$91,368.33	\$95,848.50	\$433,651.17	12	13	13	ACADEMICO	PACHUCA DE SOTO, HGO.	122,020	112,025	470,833	704,878
ESC. PREPARATORIA NUM. 4	MANDOS MEDIOS Y SUP.	MANDOS MEDIOS Y SUP.	\$67,094.96	\$78,307.24	\$300,511.36	5	6	6	MANDOS MEDIOS Y SUP.	PACHUCA DE SOTO, HGO.	89,603	91,524	326,278	507,404
ESC. PREPARATORIA NUM. 4	PROFESORES POR ASIG.	PROFESORES POR ASIG.	\$977,292.81	\$1,000,337.78	\$4,097,807.05	182	182	180	PROFESORES POR ASIG.	PACHUCA DE SOTO, HGO.	1,303,371	1,165,650	4,449,158	6,918,179
ESC. PREPARATORIA NUM. 5	ADMINISTRATIVO	ADMINISTRATIVO	\$23,770.58	\$23,770.58	\$51,136.45	8	8	8	APOYO INSTITUCIONAL	LOLOTLA, HGO.	31,745	27,782	55,521	115,048
ESC. PREPARATORIA NUM. 5	ACADEMICO	ACADEMICO	\$32,500.70	\$24,581.86	\$41,596.89	6	6	6	ACADEMICO	LOLOTLA, HGO.	43,404	28,731	45,163	117,298
ESC. PREPARATORIA NUM. 5	MANDOS MEDIOS Y SUP.	MANDOS MEDIOS Y SUP.	\$37,319.18	\$60,748.68	\$281,084.93	3	4	4	MANDOS MEDIOS Y SUP.	LOLOTLA, HGO.	49,839	66,124	305,186	421,148
ESC. PREPARATORIA NUM. 5	PROFESORES POR ASIG.	PROFESORES POR ASIG.	\$46,077.82	\$60,486.58	\$85,766.22	9	12	12	PROFESORES POR ASIG.	LOLOTLA, HGO.	61,536	70,695	93,120	225,351
ESC. PREPARATORIA NUM. 6	ADMINISTRATIVO	ADMINISTRATIVO	\$85,489.74	\$85,489.74	\$163,031.32	26	26	26	APOYO INSTITUCIONAL	TLAXCOAPAN, HGO.	114,169	99,918	177,010	391,097
ESC. PREPARATORIA NUM. 6	ACADEMICO	ACADEMICO	\$9,216.70	\$0.00	\$0.00	2	0	0	ACADEMICO	TLAXCOAPAN, HGO.	12,309	0	0	12,309
ESC. PREPARATORIA NUM. 6	MANDOS MEDIOS Y SUP.	MANDOS MEDIOS Y SUP.	\$94,074.42	\$94,074.42	\$419,338.79	6	6	6	MANDOS MEDIOS Y SUP.	TLAXCOAPAN, HGO.	125,634	109,952	455,293	690,879
ESC. PREPARATORIA NUM. 6	PROFESORES POR ASIG.	PROFESORES POR ASIG.	\$146,151.98	\$178,236.94	\$420,039.07	40	46	46	PROFESORES POR ASIG.	TLAXCOAPAN, HGO.	195,182	208,319	456,054	859,554
ESC. PREPARATORIA NUM. 7	ADMINISTRATIVO	ADMINISTRATIVO	\$30,265.39	\$32,458.70	\$52,375.70	9	10	10	APOYO INSTITUCIONAL	IXMIQUILPAN, HGO.	40,419	37,937	56,866	135,222
ESC. PREPARATORIA NUM. 7	ACADEMICO	ACADEMICO	\$20,001.57	\$40,003.14	\$68,147.52	4	8	8	ACADEMICO	IXMIQUILPAN, HGO.	26,711	46,755	73,991	147,457
ESC. PREPARATORIA NUM. 7	MANDOS MEDIOS Y SUP.	MANDOS MEDIOS Y SUP.	\$98,414.02	\$104,020.16	\$753,354.96	7	8	9	MANDOS MEDIOS Y SUP.	IXMIQUILPAN, HGO.	131,429	121,576	817,949	1,070,954
ESC. PREPARATORIA NUM. 7	PROFESORES POR ASIG.	PROFESORES POR ASIG.	\$168,234.05	\$200,885.00	\$437,476.43	53	60	58	PROFESORES POR ASIG.	IXMIQUILPAN, HGO.	224,671	234,789	474,986	934,447
INSTITUTO DE ARTES	ADMINISTRATIVO	ADMINISTRATIVO	\$77,675.68	\$77,675.68	\$274,193.21	24	24	24	APOYO INSTITUCIONAL	MRAL DEL MONTE, HGO.	103,734	90,785	297,703	492,222
INSTITUTO DE ARTES	ACADEMICO	ACADEMICO	\$116,602.04	\$141,015.96	\$672,837.93	13	16	16	ACADEMICO	MRAL DEL MONTE, HGO.	155,718	164,816	730,528	1,051,062
INSTITUTO DE ARTES	MANDOS MEDIOS Y SUP.	MANDOS MEDIOS Y SUP.	\$41,544.76	\$147,559.93	\$393,555.75	4	6	6	MANDOS MEDIOS Y SUP.	MRAL DEL MONTE, HGO.	55,482	172,464	427,300	655,246
LICENCIATURA DE TEATRO	ACADEMICO	ACADEMICO	\$26,664.42	\$26,664.42	\$76,702.33	4	4	4	ACADEMICO	MRAL DEL MONTE, HGO.	35,610	31,165	83,279	150,053
LICENCIATURA DE TEATRO	MANDOS MEDIOS Y SUP.	MANDOS MEDIOS Y SUP.	\$26,816.72	\$26,816.72	\$137,439.62	2	2	2	MANDOS MEDIOS Y SUP.	MRAL DEL MONTE, HGO.	35,813	31,343	149,224	216,379

RECURSOS FEDERALES QUE RECIBEN UNIVERSIDADES E INSTITUCIONES DE EDUCACIÓN MEDIA SUPERIOR Y SUPERIOR

Costo de la plantilla de personal

En términos del artículo 36, fracción II del Decreto de Presupuesto de Egresos de la Federación para el Ejercicio Fiscal 2022

La información presentada es acumulada al periodo que se reporta

Periodo del 01 de octubre al 31 de diciembre de 2022

Fracción II										CUARTO TRIMESTRE 2022				
Universidad / Institucion	Estructura de la Plantilla (Desagregada)									Costo total de la plantilla (Pesos)				
	Categoria	Tipo de personal	Costo unitario bruto (pesos)			Número de plazas			Responsabilidad laboral	Ubicación	Octubre	Noviembre	Diciembre	Acumulado oct. a dic.
			Octubre	Noviembre	Diciembre	Octubre	Noviembre	Diciembre						
U. A. del Edo. de Hidalgo														
LICENCIATURA DE TEATRO	PROFESORES POR ASIG.	PROFESORES POR ASIG.	\$204,065.33	\$211,913.88	\$439,323.43	64	70	66	PROFESORES POR ASIG.	MRAL DEL MONTE, HGO.	272,523	247,680	476,992	997,194
LICENCIATURA DE TEATRO	PRODEP	PRODEP	\$45,884.52	\$45,884.52	\$82,688.19	4	4	4	ACADEMICO	MRAL DEL MONTE, HGO.	61,277	53,629	89,778	204,684
AREA ACA.ARTES VISUALES	ACADEMICO	ACADEMICO	\$39,177.13	\$46,887.20	\$190,248.89	3	4	4	ACADEMICO	MRAL DEL MONTE, HGO.	52,320	54,801	206,561	313,682
AREA ACA.ARTES VISUALES	MANDOS MEDIOS Y SUP.	MANDOS MEDIOS Y SUP.	\$24,916.32	\$24,916.32	\$127,827.99	2	2	2	MANDOS MEDIOS Y SUP.	MRAL DEL MONTE, HGO.	33,275	29,122	138,788	201,185
AREA ACA.ARTES VISUALES	PROFESORES POR ASIG.	PROFESORES POR ASIG.	\$211,263.31	\$237,345.54	\$640,969.65	56	64	64	PROFESORES POR ASIG.	MRAL DEL MONTE, HGO.	282,136	277,403	695,927	1,255,466
AREA ACA.ARTES VISUALES	PRODEP	PRODEP	\$277,992.40	\$277,992.40	\$1,154,082.87	21	21	21	ACADEMICO	MRAL DEL MONTE, HGO.	371,250	324,911	1,253,035	1,949,196
AREA ACA.DANZA	ACADEMICO	ACADEMICO	\$18,624.26	\$18,624.26	\$94,248.45	2	2	2	ACADEMICO	MRAL DEL MONTE, HGO.	24,872	21,768	102,329	148,969
AREA ACA.DANZA	MANDOS MEDIOS Y SUP.	MANDOS MEDIOS Y SUP.	\$27,133.44	\$27,133.44	\$139,690.60	2	2	2	MANDOS MEDIOS Y SUP.	MRAL DEL MONTE, HGO.	36,236	31,713	151,668	219,617
AREA ACA.DANZA	PROFESORES POR ASIG.	PROFESORES POR ASIG.	\$179,216.05	\$197,250.25	\$571,207.60	56	64	64	PROFESORES POR ASIG.	MRAL DEL MONTE, HGO.	239,338	230,541	620,184	1,090,062
AREA ACA.DANZA	PRODEP	PRODEP	\$90,233.21	\$90,233.21	\$142,892.53	9	9	9	ACADEMICO	MRAL DEL MONTE, HGO.	120,504	105,462	155,144	381,110
AREA ACA.MUSICA	PROFESORES POR ASIG.	PROFESORES POR ASIG.	\$282,936.75	\$326,469.47	\$996,833.69	78	90	90	PROFESORES POR ASIG.	MRAL DEL MONTE, HGO.	377,853	381,569	1,082,304	1,841,726
AREA ACA.MUSICA	PRODEP	PRODEP	\$151,942.66	\$151,942.66	\$684,832.79	11	11	11	ACADEMICO	MRAL DEL MONTE, HGO.	202,915	177,587	743,551	1,124,053
INS.CIENCIA.AGROPECUARIAS	ADMINISTRATIVO	ADMINISTRATIVO	\$234,433.71	\$237,271.03	\$725,037.68	68	69	66	APOYO INSTITUCIONAL	TULANCINGO, HGO.	313,079	277,316	787,203	1,377,599
INS.CIENCIA.AGROPECUARIAS	ACADEMICO	ACADEMICO	\$121,310.12	\$132,253.69	\$555,322.20	16	18	18	ACADEMICO	TULANCINGO, HGO.	162,006	154,575	602,936	919,517
INS.CIENCIA.AGROPECUARIAS	MANDOS MEDIOS Y SUP.	MANDOS MEDIOS Y SUP.	\$78,060.92	\$78,060.92	\$204,524.72	6	6	4	MANDOS MEDIOS Y SUP.	TULANCINGO, HGO.	104,248	91,236	222,061	417,545
ACA.ING.AGRO.(I.LALI) AREA	ADMINISTRATIVO	ADMINISTRATIVO	\$33,344.22	\$33,344.22	\$162,574.39	10	10	10	APOYO INSTITUCIONAL	TULANCINGO, HGO.	44,530	38,972	176,514	260,016
ACA.ING.AGRO.(I.LALI) AREA	ACADEMICO	ACADEMICO	\$125,774.32	\$125,774.32	\$620,719.36	13	13	13	ACADEMICO	TULANCINGO, HGO.	167,968	147,002	673,941	988,910
ACA.ING.AGRO.(I.LALI) AREA	PROFESORES POR ASIG.	PROFESORES POR ASIG.	\$244,070.71	\$250,448.59	\$802,491.80	141	148	144	PROFESORES POR ASIG.	TULANCINGO, HGO.	325,949	292,593	871,299	1,489,840
ACA.ING.AGRO.(I.LALI) AREA	PRODEP	PRODEP	\$1,330,004.72	\$1,346,176.45	\$4,881,649.52	89	89	86	ACADEMICO	TULANCINGO, HGO.	1,776,181	1,573,377	5,300,209	8,649,767
AREA ACAD.CIENCIAS A.Y.F.	ADMINISTRATIVO	ADMINISTRATIVO	\$10,875.32	\$10,875.32	\$50,380.57	4	4	4	APOYO INSTITUCIONAL	TULANCINGO, HGO.	14,524	12,711	54,700	81,935
AREA ACAD.CIENCIAS A.Y.F.	ACADEMICO	ACADEMICO	\$22,050.80	\$22,050.80	\$112,484.81	2	2	2	ACADEMICO	TULANCINGO, HGO.	29,448	25,772	122,129	177,350
AREA ACAD.CIENCIAS A.Y.F.	PROFESORES POR ASIG.	PROFESORES POR ASIG.	\$273,263.44	\$290,222.93	\$821,029.16	140	154	152	PROFESORES POR ASIG.	TULANCINGO, HGO.	364,935	338,829	891,425	1,595,189
AREA ACAD.CIENCIAS A.Y.F.	PRODEP	PRODEP	\$511,589.70	\$511,589.70	\$2,161,109.22	36	36	36	ACADEMICO	TULANCINGO, HGO.	683,213	597,933	2,346,406	3,627,551
ACA.MED.VET.ZOOTEC. AREA	PROFESORES POR ASIG.	PROFESORES POR ASIG.	\$233,188.99	\$243,611.26	\$805,445.88	81	82	82	PROFESORES POR ASIG.	TULANCINGO, HGO.	311,417	284,727	874,506	1,470,649
ACA.MED.VET.ZOOTEC. AREA	PRODEP	PRODEP	\$1,091,172.43	\$1,087,731.65	\$3,798,438.46	77	77	77	ACADEMICO	TULANCINGO, HGO.	1,457,228	1,271,313	4,124,122	6,852,663
INS.C.BASICAS INGENIERIA	ADMINISTRATIVO	ADMINISTRATIVO	\$51,217.94	\$51,217.96	\$219,938.42	10	10	10	APOYO INSTITUCIONAL	MRAL DE LA REFORMA, HGO.	68,400	59,862	238,796	367,058
INS.C.BASICAS INGENIERIA	ACADEMICO	ACADEMICO	\$85,544.46	\$97,152.18	\$423,445.91	10	12	12	ACADEMICO	MRAL DE LA REFORMA, HGO.	114,242	113,549	459,753	687,544
INS.C.BASICAS INGENIERIA	MANDOS MEDIOS Y SUP.	MANDOS MEDIOS Y SUP.	\$22,662.74	\$73,719.45	\$346,660.81	2	4	4	MANDOS MEDIOS Y SUP.	MRAL DE LA REFORMA, HGO.	30,265	86,161	376,384	492,811
AREA ACA.BIOLOGIA	ADMINISTRATIVO	ADMINISTRATIVO	\$11,183.36	\$11,183.36	\$50,377.97	2	2	2	APOYO INSTITUCIONAL	MRAL DE LA REFORMA, HGO.	14,935	13,071	54,697	82,703
AREA ACA.BIOLOGIA	ACADEMICO	ACADEMICO	\$133,943.76	\$133,943.76	\$689,846.54	10	10	10	ACADEMICO	MRAL DE LA REFORMA, HGO.	178,878	156,550	748,995	1,084,423
AREA ACA.BIOLOGIA	PROFESORES POR ASIG.	PROFESORES POR ASIG.	\$124,426.56	\$129,359.96	\$480,422.65	55	58	58	PROFESORES POR ASIG.	MRAL DE LA REFORMA, HGO.	166,168	151,193	521,615	838,975
AREA ACA.BIOLOGIA	PRODEP	PRODEP	\$1,463,299.07	\$1,466,966.99	\$6,147,952.40	87	87	87	ACADEMICO	MRAL DE LA REFORMA, HGO.	1,954,192	1,714,554	6,675,086	10,343,832
AREA ACA.CS.TIERRA MATERI	ADMINISTRATIVO	ADMINISTRATIVO	\$6,789.42	\$6,789.42	\$33,192.98	2	2	2	APOYO INSTITUCIONAL	MRAL DE LA REFORMA, HGO.	9,067	7,935	36,039	53,041
AREA ACA.CS.TIERRA MATERI	ACADEMICO	ACADEMICO	\$209,600.78	\$211,968.20	\$1,056,438.21	15	15	15	ACADEMICO	MRAL DE LA REFORMA, HGO.	279,915	247,743	1,147,019	1,674,677

RECURSOS FEDERALES QUE RECIBEN UNIVERSIDADES E INSTITUCIONES DE EDUCACIÓN MEDIA SUPERIOR Y SUPERIOR

Costo de la plantilla de personal
 En términos del artículo 36, fracción II del Decreto de Presupuesto de Egresos de la Federación para el Ejercicio Fiscal 2022
 La información presentada es acumulada al periodo que se reporta
 Periodo del 01 de octubre al 31 de diciembre de 2022

Fracción II										CUARTO TRIMESTRE 2022				
Universidad / Institución	Estructura de la Plantilla (Desagregada)									Costo total de la plantilla (Pesos)				
	Categoria	Tipo de personal	Costo unitario bruto (pesos)			Número de plazas			Responsabilidad laboral	Ubicación	Octubre	Noviembre	Diciembre	Acumulado oct. a dic.
			Octubre	Noviembre	Diciembre	Octubre	Noviembre	Diciembre						
U. A. del Edo. de Hidalgo														
AREA ACA.CS.TIERRA MATERI	PROFESORES POR ASIG.	PROFESORES POR ASIG.	\$434,848.18	\$475,648.89	\$1,456,218.76	231	255	250	PROFESORES POR ASIG.	MRAL DE LA REFORMA, HGO.	580,727	555,926	1,581,077	2,717,730
AREA ACA.CS.TIERRA MATERI	PRODEP	PRODEP	\$1,516,741.23	\$1,520,671.24	\$6,344,707.38	89	89	89	ACADEMICO	MRAL DE LA REFORMA, HGO.	2,025,562	1,777,322	6,888,711	10,691,595
AREA ACA COMPELECTRONICA	ADMINISTRATIVO	ADMINISTRATIVO	\$29,014.40	\$33,094.80	\$129,958.02	7	8	8	APOYO INSTITUCIONAL	MRAL DE LA REFORMA, HGO.	38,748	38,680	141,101	218,529
AREA ACA COMPELECTRONICA	ACADEMICO	ACADEMICO	\$83,781.23	\$83,781.23	\$385,490.09	7	7	6	ACADEMICO	MRAL DE LA REFORMA, HGO.	111,887	97,921	418,543	628,351
AREA ACA COMPELECTRONICA	PROFESORES POR ASIG.	PROFESORES POR ASIG.	\$925,097.49	\$937,615.39	\$4,092,559.77	336	354	350	PROFESORES POR ASIG.	MRAL DE LA REFORMA, HGO.	1,235,440	1,095,861	4,443,461	6,774,762
AREA ACA COMPELECTRONICA	PRODEP	PRODEP	\$1,175,974.62	\$1,186,829.07	\$4,873,254.41	75	75	75	ACADEMICO	MRAL DE LA REFORMA, HGO.	1,570,478	1,387,136	5,291,094	8,248,708
AREA ACA.ING.ARQUITECTURA	ADMINISTRATIVO	ADMINISTRATIVO	\$27,943.02	\$27,943.02	\$102,296.80	8	8	8	APOYO INSTITUCIONAL	MRAL DE LA REFORMA, HGO.	37,317	32,659	111,068	181,044
AREA ACA.ING.ARQUITECTURA	ACADEMICO	ACADEMICO	\$280,823.41	\$300,891.37	\$1,343,426.19	20	22	24	ACADEMICO	MRAL DE LA REFORMA, HGO.	375,031	391,674	1,458,613	2,185,319
AREA ACA.ING.ARQUITECTURA	PROFESORES POR ASIG.	PROFESORES POR ASIG.	\$1,238,506.44	\$1,278,472.93	\$4,831,882.82	480	504	502	PROFESORES POR ASIG.	MRAL DE LA REFORMA, HGO.	1,653,831	1,490,242	5,246,175	8,390,248
AREA ACA.ING.ARQUITECTURA	PRODEP	PRODEP	\$1,614,831.63	\$1,661,880.36	\$6,256,447.67	111	111	111	ACADEMICO	MRAL DE LA REFORMA, HGO.	2,156,559	1,942,364	6,792,884	10,891,806
AREA ACA.MATEMAT. FISICA	ADMINISTRATIVO	ADMINISTRATIVO	\$10,809.76	\$10,809.76	\$48,369.45	2	2	2	APOYO INSTITUCIONAL	MRAL DE LA REFORMA, HGO.	14,436	12,634	52,517	79,587
AREA ACA.MATEMAT. FISICA	ACADEMICO	ACADEMICO	\$31,506.04	\$31,584.14	\$151,875.49	4	4	4	ACADEMICO	MRAL DE LA REFORMA, HGO.	42,075	36,915	164,897	243,888
AREA ACA.MATEMAT. FISICA	PROFESORES POR ASIG.	PROFESORES POR ASIG.	\$57,060.52	\$64,129.42	\$175,647.17	41	44	44	PROFESORES POR ASIG.	MRAL DE LA REFORMA, HGO.	76,203	74,953	190,707	341,863
AREA ACA.MATEMAT. FISICA	PRODEP	PRODEP	\$1,014,661.92	\$1,017,352.14	\$4,535,815.96	61	61	61	ACADEMICO	MRAL DE LA REFORMA, HGO.	1,355,050	1,189,056	4,924,723	7,468,829
AREA ACA.QUIMICA	ADMINISTRATIVO	ADMINISTRATIVO	\$29,406.76	\$29,406.76	\$114,808.54	6	6	6	APOYO INSTITUCIONAL	MRAL DE LA REFORMA, HGO.	39,272	34,370	124,652	198,294
AREA ACA.QUIMICA	ACADEMICO	ACADEMICO	\$46,436.96	\$46,436.96	\$212,114.77	5	5	5	ACADEMICO	MRAL DE LA REFORMA, HGO.	62,015	54,274	230,302	346,591
AREA ACA.QUIMICA	PROFESORES POR ASIG.	PROFESORES POR ASIG.	\$201,669.33	\$216,028.73	\$547,262.04	135	142	142	PROFESORES POR ASIG.	MRAL DE LA REFORMA, HGO.	269,323	252,489	594,185	1,115,997
AREA ACA.QUIMICA	PRODEP	PRODEP	\$2,460,853.73	\$2,481,533.68	\$10,346,228.25	138	138	140	ACADEMICO	MRAL DE LA REFORMA, HGO.	3,286,396	2,900,354	11,233,327	17,420,077
INS.C.ECONOMICO ADMTVS.	ADMINISTRATIVO	ADMINISTRATIVO	\$216,656.03	\$235,119.98	\$602,523.72	71	75	74	APOYO INSTITUCIONAL	SAN AGUSTIN TLAXIACA, HGO.	289,338	274,802	654,185	1,218,325
INS.C.ECONOMICO ADMTVS.	ACADEMICO	ACADEMICO	\$184,429.03	\$190,008.79	\$748,329.72	23	25	25	ACADEMICO	SAN AGUSTIN TLAXIACA, HGO.	246,299	222,077	812,492	1,280,869
INS.C.ECONOMICO ADMTVS.	MANDOS MEDIOS Y SUP.	MANDOS MEDIOS Y SUP.	\$143,072.53	\$158,909.16	\$711,276.39	7	10	10	MANDOS MEDIOS Y SUP.	SAN AGUSTIN TLAXIACA, HGO.	191,069	185,729	772,262	1,149,060
INS.C.ECONOMICO ADMTVS.	PROFESORES POR ASIG.	PROFESORES POR ASIG.	\$12,168.81	\$24,533.26	\$125,437.07	1	2	2	PROFESORES POR ASIG.	SAN AGUSTIN TLAXIACA, HGO.	16,251	28,674	136,192	181,117
AREA ACA.CONTADURIA	ACADEMICO	ACADEMICO	\$22,675.28	\$22,675.28	\$116,017.99	2	2	2	ACADEMICO	SAN AGUSTIN TLAXIACA, HGO.	30,282	26,502	125,966	182,750
AREA ACA.CONTADURIA	PROFESORES POR ASIG.	PROFESORES POR ASIG.	\$403,350.04	\$422,277.03	\$1,814,240.65	140	142	142	PROFESORES POR ASIG.	SAN AGUSTIN TLAXIACA, HGO.	538,662	493,547	1,969,796	3,002,005
AREA ACA.CONTADURIA	PRODEP	PRODEP	\$222,149.51	\$222,149.51	\$883,504.94	14	14	14	ACADEMICO	SAN AGUSTIN TLAXIACA, HGO.	296,674	259,643	959,258	1,515,575
AREA ACA.ADMINISTRACION	PROFESORES POR ASIG.	PROFESORES POR ASIG.	\$375,682.76	\$395,125.09	\$1,715,383.41	154	160	160	PROFESORES POR ASIG.	SAN AGUSTIN TLAXIACA, HGO.	501,713	461,812	1,862,463	2,825,988
AREA ACA.ADMINISTRACION	PRODEP	PRODEP	\$480,770.75	\$481,850.75	\$1,749,219.62	29	29	29	ACADEMICO	SAN AGUSTIN TLAXIACA, HGO.	642,055	563,175	1,899,200	3,104,430
AREA ACA.MERCADOTECNIA	PROFESORES POR ASIG.	PROFESORES POR ASIG.	\$368,593.88	\$380,091.23	\$1,614,241.29	129	133	132	PROFESORES POR ASIG.	SAN AGUSTIN TLAXIACA, HGO.	492,246	444,241	1,752,648	2,689,135
AREA ACA.MERCADOTECNIA	PRODEP	PRODEP	\$259,565.88	\$263,997.26	\$993,601.13	21	21	21	ACADEMICO	SAN AGUSTIN TLAXIACA, HGO.	346,642	308,553	1,078,794	1,733,990
AREA ACA.ECONOMIA	ADMINISTRATIVO	ADMINISTRATIVO	\$11,555.62	\$11,555.62	\$52,594.56	2	2	2	APOYO INSTITUCIONAL	SAN AGUSTIN TLAXIACA, HGO.	15,432	13,506	57,104	86,042
AREA ACA.ECONOMIA	ACADEMICO	ACADEMICO	\$38,417.97	\$49,616.22	\$181,172.80	3	4	4	ACADEMICO	SAN AGUSTIN TLAXIACA, HGO.	51,306	57,990	196,707	306,003
AREA ACA.ECONOMIA	PROFESORES POR ASIG.	PROFESORES POR ASIG.	\$87,312.68	\$91,170.76	\$291,728.71	54	56	56	PROFESORES POR ASIG.	SAN AGUSTIN TLAXIACA, HGO.	116,603	106,558	316,742	539,903

RECURSOS FEDERALES QUE RECIBEN UNIVERSIDADES E INSTITUCIONES DE EDUCACIÓN MEDIA SUPERIOR Y SUPERIOR

Costo de la plantilla de personal
 En términos del artículo 36, fracción II del Decreto de Presupuesto de Egresos de la Federación para el Ejercicio Fiscal 2022
 La información presentada es acumulada al periodo que se reporta
 Periodo del 01 de octubre al 31 de diciembre de 2022

Fracción II										CUARTO TRIMESTRE 2022				
Universidad / Institución	Estructura de la Plantilla (Desagregada)									Costo total de la plantilla (Pesos)				
	Categoria	Tipo de personal	Costo unitario bruto (pesos)			Número de plazas			Responsabilidad laboral	Ubicación	Octubre	Noviembre	Diciembre	Acumulado oct. a dic.
			Octubre	Noviembre	Diciembre	Octubre	Noviembre	Diciembre						
U. A. del Edo. de Hidalgo														
AREA ACA.ECONOMIA	PRODEP	PRODEP	\$382,777.12	\$383,042.23	\$1,613,252.78	25	25	25	ACADEMICO	SAN ACUSTIN TLAXIACA, HGO.	511,187	447,690	1,751,575	2,710,453
AREA ACA.COMERCIO EXTER.	ADMINISTRATIVO	ADMINISTRATIVO	\$9,431.22	\$9,431.22	\$42,264.64	2	2	2	APOYO INSTITUCIONAL	SAN ACUSTIN TLAXIACA, HGO.	12,595	11,023	45,888	69,507
AREA ACA.COMERCIO EXTER.	ACADEMICO	ACADEMICO	\$6,561.06	\$13,122.12	\$23,120.82	1	2	2	ACADEMICO	SAN ACUSTIN TLAXIACA, HGO.	8,762	15,337	25,103	49,202
AREA ACA.COMERCIO EXTER.	PROFESORES POR ASIG.	PROFESORES POR ASIG.	\$393,701.69	\$422,313.67	\$1,534,787.51	136	148	148	PROFESORES POR ASIG.	SAN ACUSTIN TLAXIACA, HGO.	523,495	492,487	1,666,382	2,682,364
AREA ACA.COMERCIO EXTER.	PRODEP	PRODEP	\$239,284.69	\$238,744.69	\$925,887.09	18	18	18	ACADEMICO	SAN ACUSTIN TLAXIACA, HGO.	319,557	279,039	1,005,274	1,603,870
AREA ACADEMICA DE TURISMO	ADMINISTRATIVO	ADMINISTRATIVO	\$10,980.50	\$10,980.50	\$49,812.12	2	2	2	APOYO INSTITUCIONAL	SAN ACUSTIN TLAXIACA, HGO.	14,664	12,834	54,083	81,581
AREA ACADEMICA DE TURISMO	MANDOS MEDIOS Y SUP.	MANDOS MEDIOS Y SUP.	\$16,362.98	\$16,362.98	\$29,047.41	2	2	2	MANDOS MEDIOS Y SUP.	SAN ACUSTIN TLAXIACA, HGO.	21,852	19,125	31,538	72,515
AREA ACADEMICA DE TURISMO	PROFESORES POR ASIG.	PROFESORES POR ASIG.	\$347,832.82	\$364,517.40	\$1,352,373.18	165	172	170	PROFESORES POR ASIG.	SAN ACUSTIN TLAXIACA, HGO.	463,942	425,467	1,467,796	2,357,206
AREA ACADEMICA DE TURISMO	PRODEP	PRODEP	\$297,348.71	\$308,146.15	\$1,205,175.47	23	23	22	ACADEMICO	SAN ACUSTIN TLAXIACA, HGO.	397,100	360,153	1,308,509	2,065,762
AREA ACA.GASTRONOMIA	ACADEMICO	ACADEMICO	\$65,593.66	\$65,593.66	\$315,191.19	6	6	6	ACADEMICO	SAN ACUSTIN TLAXIACA, HGO.	87,598	76,664	342,216	506,479
AREA ACA.GASTRONOMIA	MANDOS MEDIOS Y SUP.	MANDOS MEDIOS Y SUP.	\$21,912.23	\$29,014.88	\$97,106.30	3	4	4	MANDOS MEDIOS Y SUP.	SAN ACUSTIN TLAXIACA, HGO.	29,263	33,912	105,432	168,607
AREA ACA.GASTRONOMIA	PROFESORES POR ASIG.	PROFESORES POR ASIG.	\$321,907.96	\$355,454.57	\$1,166,301.63	123	132	132	PROFESORES POR ASIG.	SAN ACUSTIN TLAXIACA, HGO.	429,898	415,446	1,266,302	2,111,647
AREA ACA.GASTRONOMIA	PRODEP	PRODEP	\$69,365.43	\$69,365.43	\$223,315.85	5	5	5	ACADEMICO	SAN ACUSTIN TLAXIACA, HGO.	92,635	81,073	242,463	416,171
INS.CIENCIAS DE LA SALUD	ADMINISTRATIVO	ADMINISTRATIVO	\$202,482.81	\$205,824.01	\$594,069.83	64	65	64	APOYO INSTITUCIONAL	SAN ACUSTIN TLAXIACA, HGO.	270,410	240,562	645,006	1,355,978
INS.CIENCIAS DE LA SALUD	ACADEMICO	ACADEMICO	\$98,576.68	\$126,301.54	\$574,738.48	14	18	18	ACADEMICO	SAN ACUSTIN TLAXIACA, HGO.	131,646	147,618	624,017	903,282
INS.CIENCIAS DE LA SALUD	MANDOS MEDIOS Y SUP.	MANDOS MEDIOS Y SUP.	\$19,326.50	\$159,735.86	\$516,812.64	2	5	6	MANDOS MEDIOS Y SUP.	SAN ACUSTIN TLAXIACA, HGO.	25,810	186,695	561,125	773,630
AREA ACA.MEDICINA	ADMINISTRATIVO	ADMINISTRATIVO	\$170,183.88	\$169,971.83	\$466,909.48	50	49	48	APOYO INSTITUCIONAL	SAN ACUSTIN TLAXIACA, HGO.	227,275	198,659	507,030	932,964
AREA ACA.MEDICINA	ACADEMICO	ACADEMICO	\$385,191.96	\$385,751.88	\$1,910,612.51	30	30	28	ACADEMICO	SAN ACUSTIN TLAXIACA, HGO.	514,412	450,857	2,074,431	3,039,700
AREA ACA.MEDICINA	MANDOS MEDIOS Y SUP.	MANDOS MEDIOS Y SUP.	\$16,861.09	\$33,722.18	\$173,683.68	1	2	2	MANDOS MEDIOS Y SUP.	SAN ACUSTIN TLAXIACA, HGO.	22,517	39,414	188,576	250,507
AREA ACA.MEDICINA	PROFESORES POR ASIG.	PROFESORES POR ASIG.	\$885,055.62	\$917,441.82	\$2,926,328.17	347	354	351	PROFESORES POR ASIG.	SAN ACUSTIN TLAXIACA, HGO.	1,177,953	1,069,889	3,176,267	5,424,109
AREA ACA.MEDICINA	PRODEP	PRODEP	\$888,166.36	\$860,338.10	\$3,668,280.19	57	55	54	ACADEMICO	SAN ACUSTIN TLAXIACA, HGO.	1,186,119	1,005,541	3,982,803	6,174,464
AREA ACA.ENFERMERIA	ADMINISTRATIVO	ADMINISTRATIVO	\$19,195.55	\$17,345.86	\$59,959.94	6	4	4	APOYO INSTITUCIONAL	SAN ACUSTIN TLAXIACA, HGO.	25,635	20,273	65,101	111,009
AREA ACA.ENFERMERIA	ACADEMICO	ACADEMICO	\$33,935.89	\$34,095.16	\$143,036.57	4	4	4	ACADEMICO	SAN ACUSTIN TLAXIACA, HGO.	45,320	39,850	153,865	239,035
AREA ACA.ENFERMERIA	PROFESORES POR ASIG.	PROFESORES POR ASIG.	\$595,386.42	\$620,927.54	\$2,152,192.17	155	161	160	PROFESORES POR ASIG.	SAN ACUSTIN TLAXIACA, HGO.	794,572	725,245	2,336,724	3,856,541
AREA ACA.ENFERMERIA	PRODEP	PRODEP	\$411,402.85	\$411,402.85	\$1,304,841.77	30	30	28	ACADEMICO	SAN ACUSTIN TLAXIACA, HGO.	549,416	480,837	1,413,279	2,443,533
AREA ACA.ODONTOLOGIA	ADMINISTRATIVO	ADMINISTRATIVO	\$122,171.25	\$123,038.13	\$468,451.36	30	30	30	APOYO INSTITUCIONAL	SAN ACUSTIN TLAXIACA, HGO.	163,156	143,804	508,617	815,577
AREA ACA.ODONTOLOGIA	ACADEMICO	ACADEMICO	\$118,884.44	\$118,884.44	\$617,418.61	8	8	8	ACADEMICO	SAN ACUSTIN TLAXIACA, HGO.	158,767	138,949	670,357	968,073
AREA ACA.ODONTOLOGIA	PROFESORES POR ASIG.	PROFESORES POR ASIG.	\$568,572.98	\$577,228.54	\$1,900,575.48	213	212	212	PROFESORES POR ASIG.	SAN ACUSTIN TLAXIACA, HGO.	759,312	674,650	2,063,533	3,497,495
AREA ACA.ODONTOLOGIA	PRODEP	PRODEP	\$386,264.32	\$402,107.82	\$1,399,859.58	30	30	30	ACADEMICO	SAN ACUSTIN TLAXIACA, HGO.	515,978	469,973	1,519,885	2,505,837
AREA ACA.FARMACIA	ADMINISTRATIVO	ADMINISTRATIVO	\$18,523.32	\$18,523.32	\$86,171.05	4	4	4	APOYO INSTITUCIONAL	SAN ACUSTIN TLAXIACA, HGO.	24,737	21,650	93,559	139,946
AREA ACA.FARMACIA	ACADEMICO	ACADEMICO	\$103,698.97	\$103,698.97	\$493,099.88	9	9	9	ACADEMICO	SAN ACUSTIN TLAXIACA, HGO.	138,487	121,201	535,379	795,066
AREA ACA.FARMACIA	PROFESORES POR ASIG.	PROFESORES POR ASIG.	\$185,544.48	\$186,686.06	\$572,345.94	77	76	74	PROFESORES POR ASIG.	SAN ACUSTIN TLAXIACA, HGO.	247,789	218,194	621,420	1,087,403
AREA ACA.FARMACIA	PRODEP	PRODEP	\$463,054.57	\$480,791.75	\$1,909,970.38	31	31	31	ACADEMICO	SAN ACUSTIN TLAXIACA, HGO.	618,395	561,937	2,073,734	3,254,066
AREA ACA.GERONTOLOGIA	ADMINISTRATIVO	ADMINISTRATIVO	\$5,997.94	\$5,997.94	\$10,262.92	2	2	2	APOYO INSTITUCIONAL	SAN ACUSTIN TLAXIACA, HGO.	8,010	7,010	11,143	26,163

RECURSOS FEDERALES QUE RECIBEN UNIVERSIDADES E INSTITUCIONES DE EDUCACION MEDIA SUPERIOR Y SUPERIOR

Costo de la plantilla de personal

En términos del artículo 36, fracción II del Decreto de Presupuesto de Egresos de la Federación para el Ejercicio Fiscal 2022

La información presentada es acumulada al periodo que se reporta

Periodo del 01 de octubre al 31 de diciembre de 2022

Fracción II											CUARTO TRIMESTRE 2022			
Universidad / Institución	Estructura de la Plantilla (Desagregada)										Costo total de la plantilla (Pesos)			
	Categoria	Tipo de personal	Costo unitario bruto (pesos)			Número de plazas			Responsabilidad laboral	Ubicación	Octubre	Noviembre	Diciembre	Acumulado oct. a dic.
			Octubre	Noviembre	Diciembre	Octubre	Noviembre	Diciembre						
U. A. del Edo. de Hidalgo	AREA													
ACA.CERONTOLOGIA	ACADEMICO	ACADEMICO	\$57,986.11	\$57,986.11	\$208,169.11	8	8	8	ACADEMICO	SAN AGUSTIN TLAXIACA, HGO.	77,439	67,773	226,018	371,229
AREA	PROFESORES POR ASIG.	PROFESORES POR ASIG.	\$233,849.23	\$242,325.36	\$844,317.71	108	106	104	PROFESORES POR ASIG.	SAN AGUSTIN TLAXIACA, HGO.	312,299	283,224	916,711	1,512,233
ACA.CERONTOLOGIA	PRODEP	PRODEP	\$197,904.88	\$197,904.88	\$746,383.63	15	15	15	ACADEMICO	SAN AGUSTIN TLAXIACA, HGO.	264,296	231,306	810,380	1,305,982
AREA ACA.NUTRICION	ADMINISTRATIVO	ADMINISTRATIVO	\$14,024.68	\$22,426.24	\$33,518.72	4	6	6	APOYO INSTITUCIONAL	SAN AGUSTIN TLAXIACA, HGO.	18,730	26,211	36,393	81,333
AREA ACA.NUTRICION	ACADEMICO	ACADEMICO	\$50,610.10	\$50,610.10	\$259,808.01	4	4	4	ACADEMICO	SAN AGUSTIN TLAXIACA, HGO.	67,588	59,152	282,084	408,824
AREA ACA.NUTRICION	PROFESORES POR ASIG.	PROFESORES POR ASIG.	\$309,042.42	\$315,372.51	\$1,186,005.86	127	132	132	PROFESORES POR ASIG.	SAN AGUSTIN TLAXIACA, HGO.	411,672	368,599	1,287,696	2,067,967
AREA ACA.NUTRICION	PRODEP	PRODEP	\$733,666.15	\$731,763.07	\$2,849,871.26	46	46	46	ACADEMICO	SAN AGUSTIN TLAXIACA, HGO.	979,789	855,266	3,094,223	4,929,278
AREA ACA.PSICOLOGIA	ADMINISTRATIVO	ADMINISTRATIVO	\$13,261.84	\$13,261.84	\$64,489.90	4	4	4	APOYO INSTITUCIONAL	SAN AGUSTIN TLAXIACA, HGO.	17,711	15,500	70,019	103,230
AREA ACA.PSICOLOGIA	ACADEMICO	ACADEMICO	\$25,880.58	\$25,880.58	\$132,427.87	2	2	2	ACADEMICO	SAN AGUSTIN TLAXIACA, HGO.	34,563	30,249	143,782	208,594
AREA ACA.PSICOLOGIA	PROFESORES POR ASIG.	PROFESORES POR ASIG.	\$530,311.33	\$550,086.19	\$2,205,583.06	155	157	156	PROFESORES POR ASIG.	SAN AGUSTIN TLAXIACA, HGO.	708,215	642,927	2,394,693	3,745,834
AREA ACA.PSICOLOGIA	PRODEP	PRODEP	\$730,096.31	\$747,703.05	\$2,439,671.57	52	52	49	ACADEMICO	SAN AGUSTIN TLAXIACA, HGO.	975,021	873,896	2,648,852	4,497,770
AREA ACA. MED. TULANCINGO	ADMINISTRATIVO	ADMINISTRATIVO	\$10,406.60	\$10,406.60	\$21,196.28	4	4	4	APOYO INSTITUCIONAL	TULANCINGO, HGO.	13,898	12,163	23,014	49,074
AREA ACA. MED. TULANCINGO	ACADEMICO	ACADEMICO	\$19,092.68	\$19,092.68	\$96,909.48	2	2	2	ACADEMICO	TULANCINGO, HGO.	25,498	22,315	105,219	153,031
AREA ACA. MED. TULANCINGO	MANDOS MEDIOS Y SUP.	MANDOS MEDIOS Y SUP.	\$10,557.76	\$21,115.52	\$37,814.01	1	2	2	MANDOS MEDIOS Y SUP.	TULANCINGO, HGO.	14,100	24,679	41,056	79,835
AREA ACA. MED. TULANCINGO	PROFESORES POR ASIG.	PROFESORES POR ASIG.	\$173,656.62	\$175,164.80	\$293,075.17	99	104	104	PROFESORES POR ASIG.	TULANCINGO, HGO.	231,913	204,728	318,204	754,845
INS.C.SOC. Y HUMANIDADES	ADMINISTRATIVO	ADMINISTRATIVO	\$216,386.09	\$215,134.50	\$683,504.93	62	61	60	APOYO INSTITUCIONAL	PACHUCA DE SOTO, HGO.	288,977	251,444	742,110	1,282,530
INS.C.SOC. Y HUMANIDADES	ACADEMICO	ACADEMICO	\$107,191.26	\$128,896.02	\$566,335.36	14	18	20	ACADEMICO	PACHUCA DE SOTO, HGO.	143,151	150,650	614,894	908,695
INS.C.SOC. Y HUMANIDADES	MANDOS MEDIOS Y SUP.	MANDOS MEDIOS Y SUP.	\$55,882.72	\$209,634.86	\$470,851.93	4	6	6	MANDOS MEDIOS Y SUP.	PACHUCA DE SOTO, HGO.	74,630	245,016	511,223	830,869
INS.C.SOC. Y HUMANIDADES	PROFESORES POR ASIG.	PROFESORES POR ASIG.	\$19,809.50	\$19,809.50	\$99,977.51	2	2	2	PROFESORES POR ASIG.	PACHUCA DE SOTO, HGO.	26,455	23,153	108,550	158,158
AREA ACA.DERECHO JURISPRU	ADMINISTRATIVO	ADMINISTRATIVO	\$22,708.04	\$22,708.04	\$93,391.86	6	6	6	APOYO INSTITUCIONAL	PACHUCA DE SOTO, HGO.	30,326	26,541	101,399	158,266
AREA ACA.DERECHO JURISPRU	ACADEMICO	ACADEMICO	\$39,677.78	\$56,811.10	\$353,245.56	5	6	6	ACADEMICO	PACHUCA DE SOTO, HGO.	52,988	66,399	383,533	502,921
AREA ACA.DERECHO JURISPRU	MANDOS MEDIOS Y SUP.	MANDOS MEDIOS Y SUP.	\$36,668.94	\$36,668.94	\$190,453.89	2	2	2	MANDOS MEDIOS Y SUP.	PACHUCA DE SOTO, HGO.	48,970	42,858	206,784	298,612
AREA ACA.DERECHO JURISPRU	PROFESORES POR ASIG.	PROFESORES POR ASIG.	\$292,312.67	\$296,204.09	\$1,102,167.84	145	145	142	PROFESORES POR ASIG.	PACHUCA DE SOTO, HGO.	383,969	346,196	1,196,669	1,926,835
AREA ACA.DERECHO JURISPRU	PRODEP	PRODEP	\$162,474.71	\$162,474.71	\$588,084.32	12	12	12	ACADEMICO	PACHUCA DE SOTO, HGO.	216,980	189,896	638,507	1,045,384
AREA ACA.C.POLITI.ADM.PUB	ACADEMICO	ACADEMICO	\$29,056.12	\$29,056.12	\$151,340.78	2	2	2	ACADEMICO	PACHUCA DE SOTO, HGO.	38,804	33,960	164,317	237,081
AREA ACA.C.POLITI.ADM.PUB	PROFESORES POR ASIG.	PROFESORES POR ASIG.	\$279,384.68	\$277,842.81	\$1,020,618.01	129	124	124	PROFESORES POR ASIG.	PACHUCA DE SOTO, HGO.	373,110	324,736	1,108,127	1,805,973
AREA ACA.C.POLITI.ADM.PUB	PRODEP	PRODEP	\$343,039.36	\$386,824.58	\$1,346,927.47	23	23	23	ACADEMICO	PACHUCA DE SOTO, HGO.	458,119	452,111	1,462,415	2,372,644
AREA ACA.TRABAJO SOCIAL	ADMINISTRATIVO	ADMINISTRATIVO	\$23,575.14	\$23,575.14	\$111,471.11	6	6	6	APOYO INSTITUCIONAL	PACHUCA DE SOTO, HGO.	31,484	27,554	121,029	180,067
AREA ACA.TRABAJO SOCIAL	ACADEMICO	ACADEMICO	\$31,842.44	\$31,842.44	\$159,017.10	4	4	4	ACADEMICO	PACHUCA DE SOTO, HGO.	42,525	37,217	172,651	252,393
AREA ACA.TRABAJO SOCIAL	PROFESORES POR ASIG.	PROFESORES POR ASIG.	\$184,167.88	\$196,409.96	\$642,595.63	59	60	60	PROFESORES POR ASIG.	PACHUCA DE SOTO, HGO.	245,951	229,559	697,693	1,173,202
AREA ACA.TRABAJO SOCIAL	PRODEP	PRODEP	\$286,908.63	\$286,908.63	\$1,040,941.82	19	19	19	ACADEMICO	PACHUCA DE SOTO, HGO.	383,158	335,332	1,130,194	1,848,683
AREA ACA.C.EDUCACION	ADMINISTRATIVO	ADMINISTRATIVO	\$34,625.96	\$34,395.96	\$147,156.31	10	10	10	APOYO INSTITUCIONAL	PACHUCA DE SOTO, HGO.	46,242	40,201	159,774	246,217

RECURSOS FEDERALES QUE RECIBEN UNIVERSIDADES E INSTITUCIONES DE EDUCACIÓN MEDIA SUPERIOR Y SUPERIOR

Costo de la plantilla de personal
 En términos del artículo 36, fracción II del Decreto de Presupuesto de Egresos de la Federación para el Ejercicio Fiscal 2022
 La información presentada es acumulada al periodo que se reporta
 Periodo del 01 de octubre al 31 de diciembre de 2022

Fracción II											CUARTO TRIMESTRE 2022			
Universidad / Institución	Estructura de la Plantilla (Desagregada)										Costo total de la plantilla (Pesos)			
	Categoria	Tipo de personal	Costo unitario bruto (pesos)			Número de plazas			Responsabilidad laboral	Ubicación	Octubre	Noviembre	Diciembre	Acumulado oct. a dic.
			Octubre	Noviembre	Diciembre	Octubre	Noviembre	Diciembre						
U. A. del Edo. de Hidalgo														
AREA ACA.C.EDUCACION	ACADEMICO	ACADEMICO	\$143,766.95	\$159,556.32	\$723,826.93	13	14	14	ACADEMICO	PACHUCA DE SOTO, HGO.	191,996	186,485	785,889	1,164,371
AREA ACA.C.EDUCACION	PROFESORES POR ASIG.	PROFESORES POR ASIG.	\$171,672.51	\$171,589.19	\$738,166.33	60	60	60	PROFESORES POR ASIG.	PACHUCA DE SOTO, HGO.	229,263	200,549	801,458	1,231,270
AREA ACA.C.EDUCACION	PRODEP	PRODEP	\$691,128.58	\$692,452.45	\$2,882,600.76	43	43	43	ACADEMICO	PACHUCA DE SOTO, HGO.	922,981	809,321	3,129,759	4,862,061
AREA ACA.HIS.ANTHROPOLOGIA	ACADEMICO	ACADEMICO	\$20,732.94	\$20,732.94	\$104,708.94	2	2	2	ACADEMICO	PACHUCA DE SOTO, HGO.	27,688	24,232	113,687	165,607
AREA ACA.HIS.ANTHROPOLOGIA	PROFESORES POR ASIG.	PROFESORES POR ASIG.	\$43,026.44	\$45,472.00	\$95,882.91	37	37	36	PROFESORES POR ASIG.	PACHUCA DE SOTO, HGO.	57,461	53,147	104,104	214,711
AREA ACA.HIS.ANTHROPOLOGIA	PRODEP	PRODEP	\$523,043.96	\$532,587.95	\$2,273,839.05	32	32	32	ACADEMICO	PACHUCA DE SOTO, HGO.	698,509	622,475	2,468,801	3,789,786
AREA ACA.COMUNICACION	ADMINISTRATIVO	ADMINISTRATIVO	\$33,691.82	\$41,185.15	\$135,873.44	9	12	10	APOYO INSTITUCIONAL	PACHUCA DE SOTO, HGO.	44,994	48,136	147,523	240,654
AREA ACA.COMUNICACION	PROFESORES POR ASIG.	PROFESORES POR ASIG.	\$268,967.06	\$267,236.80	\$1,044,856.08	119	118	114	PROFESORES POR ASIG.	PACHUCA DE SOTO, HGO.	359,035	311,292	1,121,266	1,791,593
AREA ACA.COMUNICACION	PRODEP	PRODEP	\$386,893.21	\$363,715.19	\$1,430,812.39	26	24	24	ACADEMICO	PACHUCA DE SOTO, HGO.	516,684	425,101	1,553,492	2,495,277
AREA ACA.SOCIO.DEMOGRAFIA	ADMINISTRATIVO	ADMINISTRATIVO	\$25,105.38	\$25,105.38	\$119,212.23	6	6	6	APOYO INSTITUCIONAL	PACHUCA DE SOTO, HGO.	33,527	29,343	129,434	192,304
AREA ACA.SOCIO.DEMOGRAFIA	ACADEMICO	ACADEMICO	\$28,219.58	\$28,219.58	\$145,515.34	2	2	2	ACADEMICO	PACHUCA DE SOTO, HGO.	37,686	32,982	157,992	228,661
AREA ACA.SOCIO.DEMOGRAFIA	PROFESORES POR ASIG.	PROFESORES POR ASIG.	\$103,022.03	\$105,919.82	\$263,290.85	63	61	60	PROFESORES POR ASIG.	PACHUCA DE SOTO, HGO.	137,583	123,796	285,866	547,245
AREA ACA.SOCIO.DEMOGRAFIA	PRODEP	PRODEP	\$778,182.31	\$788,953.15	\$3,000,178.96	49	49	49	ACADEMICO	PACHUCA DE SOTO, HGO.	1,039,239	922,109	3,257,418	5,218,766
AREA ACA.LINGUISTICA	ADMINISTRATIVO	ADMINISTRATIVO	\$6,586.34	\$6,586.34	\$31,822.50	2	2	2	APOYO INSTITUCIONAL	PACHUCA DE SOTO, HGO.	8,796	7,698	34,551	51,045
AREA ACA.LINGUISTICA	ACADEMICO	ACADEMICO	\$40,009.74	\$40,009.74	\$161,209.63	5	5	5	ACADEMICO	PACHUCA DE SOTO, HGO.	53,432	46,762	153,317	253,511
AREA ACA.LINGUISTICA	PROFESORES POR ASIG.	PROFESORES POR ASIG.	\$121,345.96	\$126,012.62	\$543,200.61	31	32	32	PROFESORES POR ASIG.	PACHUCA DE SOTO, HGO.	162,054	147,280	589,775	899,110
AREA ACA.LINGUISTICA	PRODEP	PRODEP	\$144,970.86	\$145,250.82	\$536,901.14	12	12	12	ACADEMICO	PACHUCA DE SOTO, HGO.	193,604	169,765	582,936	946,305
ESC.SUPERIOR ACTOPAN	ADMINISTRATIVO	ADMINISTRATIVO	\$167,324.15	\$166,441.52	\$368,791.45	55	53	54	APOYO INSTITUCIONAL	ACTOPAN, HGO.	223,456	194,533	400,412	818,401
ESC.SUPERIOR ACTOPAN	ACADEMICO	ACADEMICO	\$236,274.39	\$236,274.39	\$1,100,518.40	27	27	27	ACADEMICO	ACTOPAN, HGO.	315,537	276,152	1,194,878	1,786,567
ESC.SUPERIOR ACTOPAN	MANDOS MEDIOS Y SUP.	MANDOS MEDIOS Y SUP.	\$83,868.05	\$83,504.82	\$406,266.67	6	6	6	MANDOS MEDIOS Y SUP.	ACTOPAN, HGO.	112,003	97,598	441,101	650,702
ESC.SUPERIOR ACTOPAN	PROFESORES POR ASIG.	PROFESORES POR ASIG.	\$1,225,658.01	\$1,344,017.24	\$4,252,257.26	421	448	422	PROFESORES POR ASIG.	ACTOPAN, HGO.	1,636,829	1,570,853	4,616,851	7,824,534
ESC.SUPERIOR ACTOPAN	PRODEP	PRODEP	\$288,063.95	\$288,343.90	\$675,312.42	24	24	22	ACADEMICO	ACTOPAN, HGO.	380,309	337,009	733,215	1,450,533
ESC.SUPERIOR APAN	ADMINISTRATIVO	ADMINISTRATIVO	\$99,670.65	\$102,925.50	\$200,204.29	33	34	32	APOYO INSTITUCIONAL	APAN, HGO.	133,107	120,297	217,370	470,774
ESC.SUPERIOR APAN	ACADEMICO	ACADEMICO	\$118,143.80	\$132,181.66	\$547,839.22	13	16	16	ACADEMICO	APAN, HGO.	157,777	154,491	594,812	907,080
ESC.SUPERIOR APAN	MANDOS MEDIOS Y SUP.	MANDOS MEDIOS Y SUP.	\$119,635.78	\$120,207.94	\$556,702.79	6	6	6	MANDOS MEDIOS Y SUP.	APAN, HGO.	159,770	140,496	604,435	904,701
ESC.SUPERIOR APAN	PROFESORES POR ASIG.	PROFESORES POR ASIG.	\$191,478.64	\$270,095.62	\$481,287.83	84	110	110	PROFESORES POR ASIG.	APAN, HGO.	255,714	314,766	522,554	1,093,034
ESC.SUPERIOR APAN	PRODEP	PRODEP	\$996,878.73	\$1,013,845.79	\$2,978,042.38	75	75	75	ACADEMICO	APAN, HGO.	1,331,301	1,184,957	3,233,384	5,749,642
ESC.SUP.ATOTONILCO D TULA	ADMINISTRATIVO	ADMINISTRATIVO	\$64,148.25	\$55,824.62	\$116,045.99	18	18	18	APOYO INSTITUCIONAL	ATOTONILCO DE TULA, HGO.	85,668	65,246	125,996	276,910
ESC.SUP.ATOTONILCO D TULA	ACADEMICO	ACADEMICO	\$40,940.74	\$49,901.08	\$155,854.16	8	10	10	ACADEMICO	ATOTONILCO DE TULA, HGO.	54,675	58,323	169,217	282,216
ESC.SUP.ATOTONILCO D TULA	MANDOS MEDIOS Y SUP.	MANDOS MEDIOS Y SUP.	\$120,718.47	\$155,806.46	\$597,547.40	8	10	10	MANDOS MEDIOS Y SUP.	ATOTONILCO DE TULA, HGO.	161,216	182,103	648,782	992,100
ESC.SUP.ATOTONILCO D TULA	PROFESORES POR ASIG.	PROFESORES POR ASIG.	\$337,935.07	\$398,007.71	\$892,643.40	99	112	112	PROFESORES POR ASIG.	ATOTONILCO DE TULA, HGO.	451,302	465,181	969,180	1,885,663

RECURSOS FEDERALES QUE RECIBEN UNIVERSIDADES E INSTITUCIONES DE EDUCACIÓN MEDIA SUPERIOR Y SUPERIOR

Costo de la plantilla de personal
 En términos del artículo 36, fracción II del Decreto de Presupuesto de Egresos de la Federación para el Ejercicio Fiscal 2022
 La información presentada es acumulada al periodo que se reporta
 Periodo del 01 de octubre al 31 de diciembre de 2022

Fracción II										CUARTO TRIMESTRE 2022				
Universidad / Institución	Estructura de la Plantilla (Desagregada)									Costo total de la plantilla (Pesos)				
	Categoria	Tipo de personal	Costo unitario bruto (pesos)			Número de plazas			Responsabilidad laboral	Ubicación	Octubre	Noviembre	Diciembre	Acumulado oct. a dic.
			Octubre	Noviembre	Diciembre	Octubre	Noviembre	Diciembre						
U. A. del Edo. de Hidalgo														
ESC.SUP.ATOTONILCO DE TULA	PRODEP	PRODEP	\$90,677.48	\$90,677.48	\$163,209.17	8	8	8	ACADEMICO	ATOTONILCO DE TULA, HGO.	121,097	105,982	177,203	404,282
ESC.SUPERIOR SAHAGUN	ADMINISTRATIVO	ADMINISTRATIVO	\$100,589.06	\$100,589.06	\$304,454.48	32	32	34	APOYO INSTITUCIONAL	CD.SAHAGUN, HGO.	134,334	117,566	330,559	582,459
ESC.SUPERIOR SAHAGUN	ACADEMICO	ACADEMICO	\$245,104.27	\$249,715.66	\$1,175,874.61	27	28	28	ACADEMICO	CD.SAHAGUN, HGO.	327,329	291,861	1,276,696	1,895,886
ESC.SUPERIOR SAHAGUN	MANDOS MEDIOS Y SUP.	MANDOS MEDIOS Y SUP.	\$98,003.05	\$90,900.40	\$390,701.06	7	6	6	MANDOS MEDIOS Y SUP.	CD.SAHAGUN, HGO.	130,880	106,242	424,200	661,322
ESC.SUPERIOR SAHAGUN	PROFESORES POR ASIG.	PROFESORES POR ASIG.	\$914,203.75	\$1,188,527.41	\$2,967,550.20	249	288	288	PROFESORES POR ASIG.	CD.SAHAGUN, HGO.	1,220,175	1,389,121	3,221,992	5,831,287
ESC.SUPERIOR SAHAGUN	PRODEP	PRODEP	\$539,876.99	\$541,147.99	\$1,783,359.55	38	38	38	ACADEMICO	CD.SAHAGUN, HGO.	720,989	632,480	1,936,267	3,289,737
ESC.SUPERIOR HUEJUTLA	ADMINISTRATIVO	ADMINISTRATIVO	\$81,291.19	\$82,864.22	\$240,079.48	25	26	26	APOYO INSTITUCIONAL	HUEJUTLA, HGO.	108,562	96,850	260,664	466,076
ESC.SUPERIOR HUEJUTLA	ACADEMICO	ACADEMICO	\$162,349.99	\$169,434.59	\$736,023.66	19	20	20	ACADEMICO	HUEJUTLA, HGO.	216,813	198,031	799,131	1,213,976
ESC.SUPERIOR HUEJUTLA	MANDOS MEDIOS Y SUP.	MANDOS MEDIOS Y SUP.	\$48,334.99	\$113,775.65	\$426,052.61	4	7	8	MANDOS MEDIOS Y SUP.	HUEJUTLA, HGO.	64,550	132,978	462,583	660,111
ESC.SUPERIOR HUEJUTLA	PROFESORES POR ASIG.	PROFESORES POR ASIG.	\$756,418.69	\$897,818.84	\$2,723,747.39	231	266	250	PROFESORES POR ASIG.	HUEJUTLA, HGO.	1,008,176	1,048,616	2,957,285	5,014,077
ESC.SUPERIOR HUEJUTLA	PRODEP	PRODEP	\$368,473.47	\$368,646.38	\$1,118,465.70	31	31	31	ACADEMICO	HUEJUTLA, HGO.	492,085	430,865	1,214,364	2,137,314
ESC.SUPERIOR TEPEJI DEL RIO	ADMINISTRATIVO	ADMINISTRATIVO	\$78,652.50	\$82,020.25	\$279,183.34	25	26	26	APOYO INSTITUCIONAL	TEPEJI DEL RIO, HGO.	105,038	95,863	303,121	504,022
ESC.SUPERIOR TEPEJI DEL RIO	ACADEMICO	ACADEMICO	\$120,156.29	\$124,636.46	\$558,294.47	13	14	14	ACADEMICO	TEPEJI DEL RIO, HGO.	160,465	145,672	606,163	912,300
ESC.SUPERIOR TEPEJI DEL RIO	MANDOS MEDIOS Y SUP.	MANDOS MEDIOS Y SUP.	\$161,019.52	\$161,019.52	\$625,669.71	10	10	10	MANDOS MEDIOS Y SUP.	TEPEJI DEL RIO, HGO.	215,037	188,196	679,315	1,082,548
ESC.SUPERIOR TEPEJI DEL RIO	PROFESORES POR ASIG.	PROFESORES POR ASIG.	\$818,829.97	\$860,616.37	\$3,445,744.26	222	234	234	PROFESORES POR ASIG.	TEPEJI DEL RIO, HGO.	1,093,523	1,005,867	3,741,187	5,840,576
ESC.SUPERIOR TEPEJI DEL RIO	PRODEP	PRODEP	\$221,967.60	\$221,967.60	\$644,119.71	17	17	17	ACADEMICO	TEPEJI DEL RIO, HGO.	296,431	259,430	699,347	1,255,209
ESC.SUPERIOR TIZAYUCA	ADMINISTRATIVO	ADMINISTRATIVO	\$150,048.30	\$165,645.27	\$438,518.77	45	48	48	APOYO INSTITUCIONAL	TIZAYUCA, HGO.	200,385	193,602	476,118	870,105
ESC.SUPERIOR TIZAYUCA	ACADEMICO	ACADEMICO	\$110,391.34	\$114,871.51	\$447,115.13	14	15	15	ACADEMICO	TIZAYUCA, HGO.	147,424	134,259	485,451	767,135
ESC.SUPERIOR TIZAYUCA	MANDOS MEDIOS Y SUP.	MANDOS MEDIOS Y SUP.	\$159,846.51	\$171,723.98	\$815,293.85	11	12	12	MANDOS MEDIOS Y SUP.	TIZAYUCA, HGO.	213,470	200,707	885,198	1,299,375
ESC.SUPERIOR TIZAYUCA	PROFESORES POR ASIG.	PROFESORES POR ASIG.	\$855,868.54	\$979,820.22	\$2,645,786.54	259	294	294	PROFESORES POR ASIG.	TIZAYUCA, HGO.	1,142,986	1,143,817	2,872,640	5,159,443
ESC.SUPERIOR TIZAYUCA	PRODEP	PRODEP	\$370,316.05	\$370,540.01	\$1,536,261.06	31	31	31	ACADEMICO	TIZAYUCA, HGO.	491,555	433,078	1,667,982	2,592,615
ESC.SUPERIOR TLAHUELILPAN	ADMINISTRATIVO	ADMINISTRATIVO	\$100,524.65	\$100,525.23	\$293,782.89	30	30	30	APOYO INSTITUCIONAL	TLAHUELILPAN, HGO.	134,248	117,491	318,972	570,711
ESC.SUPERIOR TLAHUELILPAN	ACADEMICO	ACADEMICO	\$80,697.61	\$80,064.86	\$626,473.60	10	10	11	ACADEMICO	TLAHUELILPAN, HGO.	107,769	93,578	680,188	881,535
ESC.SUPERIOR TLAHUELILPAN	MANDOS MEDIOS Y SUP.	MANDOS MEDIOS Y SUP.	\$132,095.10	\$132,095.10	\$383,552.44	6	6	5	MANDOS MEDIOS Y SUP.	TLAHUELILPAN, HGO.	176,409	154,389	416,439	747,237
ESC.SUPERIOR TLAHUELILPAN	PROFESORES POR ASIG.	PROFESORES POR ASIG.	\$1,039,599.18	\$1,114,672.91	\$3,320,024.85	311	320	320	PROFESORES POR ASIG.	TLAHUELILPAN, HGO.	1,388,353	1,302,802	3,387,540	6,078,695
ESC.SUPERIOR TLAHUELILPAN	PRODEP	PRODEP	\$708,798.88	\$676,546.95	\$2,697,028.17	56	52	52	ACADEMICO	TLAHUELILPAN, HGO.	946,579	790,731	2,928,275	4,665,585
ESC.SUPERIOR ZIMAPAN	ADMINISTRATIVO	ADMINISTRATIVO	\$65,251.10	\$72,215.34	\$180,489.99	20	22	22	APOYO INSTITUCIONAL	ZIMAPAN, HGO.	87,141	84,403	195,965	367,510
ESC.SUPERIOR ZIMAPAN	ACADEMICO	ACADEMICO	\$108,922.91	\$106,842.02	\$477,752.16	13	13	12	ACADEMICO	ZIMAPAN, HGO.	145,463	124,874	518,715	789,053
ESC.SUPERIOR ZIMAPAN	MANDOS MEDIOS Y SUP.	MANDOS MEDIOS Y SUP.	\$83,667.24	\$83,667.24	\$386,985.08	6	6	6	MANDOS MEDIOS Y SUP.	ZIMAPAN, HGO.	111,735	97,788	420,166	629,689
ESC.SUPERIOR ZIMAPAN	PROFESORES POR ASIG.	PROFESORES POR ASIG.	\$492,896.28	\$550,074.25	\$1,857,244.20	157	175	174	PROFESORES POR ASIG.	ZIMAPAN, HGO.	658,248	642,913	2,016,487	3,317,648
ESC.SUPERIOR ZIMAPAN	PRODEP	PRODEP	\$94,606.83	\$100,031.39	\$163,047.54	8	8	8	ACADEMICO	ZIMAPAN, HGO.	126,345	116,914	177,027	420,286
COLEGIO DE POSGRADO	ADMINISTRATIVO	ADMINISTRATIVO	\$20,013.60	\$20,013.60	\$93,133.15	4	4	4	APOYO INSTITUCIONAL	PACHUCA DE SOTO, HGO.	26,728	23,391	101,119	151,237
COLEGIO DE POSGRADO	ACADEMICO	ACADEMICO	\$127,317.75	\$160,992.14	\$537,875.52	15	20	20	ACADEMICO	PACHUCA DE SOTO, HGO.	170,029	188,164	583,994	942,186
COLEGIO DE POSGRADO	MANDOS MEDIOS Y SUP.	MANDOS MEDIOS Y SUP.	\$89,110.78	\$120,174.16	\$556,169.26	4	6	6	MANDOS MEDIOS Y SUP.	PACHUCA DE SOTO, HGO.	119,005	140,457	603,856	863,317

RECURSOS FEDERALES QUE RECIBEN UNIVERSIDADES E INSTITUCIONES DE EDUCACIÓN MEDIA SUPERIOR Y SUPERIOR

Costo de la plantilla de personal
 En términos del artículo 36, fracción II del Decreto de Presupuesto de Egresos de la Federación para el Ejercicio Fiscal 2022
 La información presentada es acumulada al periodo que se reporta
 Periodo del 01 de octubre al 31 de diciembre de 2022

Fracción II										CUARTO TRIMESTRE 2022				
Universidad / Institución	Estructura de la Plantilla (Desagregada)									Costo total de la plantilla (Pesos)				
	Categoría	Tipo de personal	Costo unitario bruto (pesos)			Número de plazas			Responsabilidad laboral	Ubicación	Octubre	Noviembre	Diciembre	Acumulado oct. a dic.
			Octubre	Noviembre	Diciembre	Octubre	Noviembre	Diciembre						
U. A. del Edo. de Hidalgo														
CENTRO DE LENGUAS	ADMINISTRATIVO	ADMINISTRATIVO	\$26,344.30	\$26,344.30	\$115,839.49	6	6	6	APOYO INSTITUCIONAL	MRAL DE LA REFORMA, HGO.	35,182	30,791	125,772	191,744
CENTRO DE LENGUAS	ACADEMICO	ACADEMICO	\$75,497.72	\$90,034.94	\$345,170.87	10	12	12	ACADEMICO	MRAL DE LA REFORMA, HGO.	100,825	105,231	374,766	580,822
CENTRO DE LENGUAS	MANDOS MEDIOS Y SUP.	MANDOS MEDIOS Y SUP.	\$91,028.34	\$91,028.34	\$416,668.30	6	6	6	MANDOS MEDIOS Y SUP.	MRAL DE LA REFORMA, HGO.	121,566	106,392	452,394	680,351
C.EDU.CONTINUA Y A DISTAN	ADMINISTRATIVO	ADMINISTRATIVO	\$65,427.75	\$69,507.24	\$173,028.73	19	20	20	APOYO INSTITUCIONAL	PACHUCA DE SOTO, HGO.	87,377	81,238	187,864	356,480
C.EDU.CONTINUA Y A DISTAN	MANDOS MEDIOS Y SUP.	MANDOS MEDIOS Y SUP.	\$56,519.12	\$69,202.78	\$273,984.97	4	6	6	MANDOS MEDIOS Y SUP.	PACHUCA DE SOTO, HGO.	75,480	80,882	297,477	453,839
CONTRALORIA GENERAL	ADMINISTRATIVO	ADMINISTRATIVO	\$18,732.64	\$39,736.54	\$63,650.20	5	10	10	APOYO INSTITUCIONAL	PACHUCA DE SOTO, HGO.	25,017	46,443	69,108	140,568
CONTRALORIA GENERAL	ACADEMICO	ACADEMICO	\$191,075.61	\$166,845.95	\$779,243.15	19	18	18	ACADEMICO	PACHUCA DE SOTO, HGO.	255,176	195,005	846,056	1,296,238
CONTRALORIA GENERAL	MANDOS MEDIOS Y SUP.	MANDOS MEDIOS Y SUP.	\$151,186.39	\$229,777.15	\$966,792.16	10	14	16	MANDOS MEDIOS Y SUP.	PACHUCA DE SOTO, HGO.	201,905	268,558	1,049,686	1,520,149
											105,424,842.53	98,415,438.98	337,842,887.77	541,683,169.28
											4to. TRIMESTRE DE OCTUBRE A DICIEMBRE DE 2022 (MILES PESOS)			541,683.17
											ACUMULADO A DICIEMBRE 2022			1,300,421.52


 L. C. Gabriela Mejía Valencia
 Coordinadora de Administración y Finanzas


 L. C. Estela Galindo Ortega
 Directora de Administración de Personal

Presupuesto de Egresos de la Federación para el Ejercicio Fiscal 2022

Artículo 36 Fracción III

Desglose del gasto corriente de operación

Octubre-Diciembre 2022

DESTINO DE LOS RECURSOS FEDERALES QUE RECIBEN UNIVERSIDADES E INSTITUCIONES DE EDUCACIÓN MEDIA SUPERIOR Y SUPERIOR


En términos del artículo 36, fracción III, del Decreto de Presupuesto de Egresos de la Federación para el Ejercicio Fiscal 2022

Desglose del gasto corriente de operación

La información presentada es acumulada al periodo que se reporta

Del 01 de octubre al 31 de diciembre de 2022

Fracción III											CUARTO TRIMESTRE 2022		
Universidad / Institución	Programa	Materiales y Suministros			Servicios Generales			Otros			ACUMULADO A DICIEMBRE 2022		
		Octubre	Noviembre	Diciembre	Octubre	Noviembre	Diciembre	Octubre	Noviembre	Diciembre	Enero-Octubre	Enero-Nov.	Enero-Diciembre
		U . A . d e l E d o . d e H i d a l g o	SUBSIDIOS FEDERALES PARA ORGANISMOS DESCENTRALIZADOS ESTATALES U006	4,099.93	4,612.96	31,546.34	10,096.80	13,093.69	28,976.72	0.00	0.00	0.00	115,426.32
PROGRAMA PARA EL DESARROLLO PROFESIONAL DOCENTE (PRODEP) S247	0.00	0.00	0.00	0.00	0.00	0.00	0.00	0.00	0.00	0.00	0.00	0.00	0.00
EXTRAORDINARIO U006	0.00	0.00	0.00	0.00	0.00	1,699.08	0.00	0.00	0.00	0.00	0.00	0.00	0.00
AAA	0.00	0.00	0.00	0.00	0.00	0.00	0.00	0.00	0.00	0.00	0.00	0.00	0.00
BBB	0.00	0.00	0.00	0.00	0.00	0.00	0.00	0.00	0.00	0.00	0.00	0.00	0.00
CCC	0.00	0.00	0.00	0.00	0.00	0.00	0.00	0.00	0.00	0.00	0.00	0.00	0.00
		0.00	0.00	0.00	0.00	0.00	0.00	0.00	0.00	0.00	0.00	0.00	0.00
SUMA DEL MES		4,099.93	4,612.96	31,546.34	10,096.80	13,093.69	30,675.80	0.00	0.00	0.00	115,426.32	133,132.98	193,656.04
SUMAS ACUMULADAS		4,099.93	8,712.89	40,259.23	50,356.03	63,449.72	94,125.52	94,125.52	94,125.52	94,125.52	14,196.73	31,903.38	94,125.52
ACUMULADO DEL TRIMESTRE				40,259.23			53,866.29			0.00			94,125.52


L. C. Gabriela Mejía Valencia
Coordinadora de Administración y Finanzas


Dr. Edgar Martínez Torres
Director General de Planeación


Dr. Octavio Castillo Acosta
Rector

Cálculo de porcentajes								
94,125.52								
43%			57%			0%		
40,259.23			53,866.29			0.00		
Materiales y Suministros			Servicios Generales			Otros		
Octubre	Noviembre	Diciembre	Octubre	Noviembre	Diciembre	Octubre	Noviembre	Diciembre
4,099.93	4,612.96	31,546.34	10,096.80	13,093.69	28,976.72	0.00	0.00	0.00
10.18%	11.46%	78.36%	18.74%	24.31%	53.79%	0.00%	0.00%	0.00%

APARTADO "ÚNICO" DEL ANEXO DE EJECUCIÓN QUE FORMA PARTE INTEGRANTE DEL CONVENIO DE APOYO FINANCIERO 2022

	MONTO TOTAL ANUAL DEL SUBSIDIO ORDINARIO, MDP	%	FRACCIÓN
SUELDOS DE PLANTILLA	541,683.17	93.82%	II
GASTOS	94,125.52	6.18%	III
TOTAL	635,808.69	100.00%	I

	TRIMESTRE				SUMA
	PRIMERO	SEGUNDO	TERCERO	CUARTO	
PLANTILLA	319,128.83	436,348.15	310,618.68	389,065.16	1,455,160.81
GASTOS	21,017.80	28,737.85	20,457.32	25,623.80	95,836.78
	340,146.63	465,086.00	331,076.00	414,688.96	1,550,997.59

COMPROBACIÓN TRIMESTRAL	
FRACCIONES	
I	416,388.96
II	541,683.17
III	94,125.52
	-219,419.73

COMPROBACIÓN ANUAL	
Ingreso total (Hoja trabajo)	1,552,697.59
Gasto total de los trimestres	1,550,997.591
DIFERENCIA	1,700.00

Presupuesto de Egresos de la Federación para el Ejercicio Fiscal 2022

Artículo 36 Fracción IV

Estados financieros, origen y aplicación de recursos

Octubre-Diciembre 2022



U. A. del Edo. de Hidalgo

Del 01 de octubre al 31 de diciembre de 2022
(Miles de pesos)

RESUMEN DE ESTADO DE ACTIVIDADES

	DICIEMBRE		ACUMULADO	
INGRESOS			ENE. A DIC. 2022	
RECURSOS FEDERALES	416,388.96	100.00%	1,552,697.59	100.00%
TOTAL DE INGRESOS FEDERALES	<u>416,388.96</u>	<u>100.00%</u>	<u>1,552,697.59</u>	<u>100.00%</u>
EGRESOS				
PLANTILLA	541,683.17	85.20%	1,300,421.52	0.00%
MATERIALES SUMINISTROS	40,259.23	6.33%	62,661.41	0.00%
GASTOS GENERALES	53,866.29	8.47%	132,693.70	0.00%
OTROS	0.00	0.00%	0.00	0.00%
TOTAL DE EGRESOS FEDERALES	<u>635,808.69</u>	<u>100.00%</u>	<u>1,495,776.64</u>	<u>0.00%</u>
UTILIDAD O PÉRDIDA	<u>-219,419.73</u>	<u>-52.70%</u>	<u>56,920.95</u>	<u>3.67%</u>

L. C. Gabriela Mejía Valencia
Coordinadora de Administración y Finanzas

Dr. Octavio Castillo Acosta
Rector

NOTA:

La información presentada en este formato, no exime la entrega de la Fracción IV, "Los estados de situación financiera, analítico, así como el de origen y aplicación de recursos públicos federales", mismos que deberán anexar en la entrega trimestral.



Universidad Autónoma del Estado de Hidalgo
Estado de Actividades del 1° de enero al 31 de diciembre de 2022

	Diciembre 2022	Diciembre 2021
INGRESOS Y OTROS BENEFICIOS		
Ingresos de Gestión	\$ 406,562,250.71	\$ 360,052,029.45
Impuestos	0.00	0.00
Cuotas y Aportaciones de Seguridad Social	0.00	0.00
Contribuciones de Mejoras	0.00	0.00
Derechos	0.00	0.00
Productos	133,763,687.52	72,131,050.54
Aprovechamientos	0.00	0.00
Ingresos por Venta de Bienes y Prestación de Servicios	272,798,563.19	287,920,978.91
Participaciones, Aportaciones, Convenios, Incentivos Derivados de la Colaboración Fiscal, Fondos Distintos de Aportaciones, Transferencias, Asignaciones, Subsidios y Subvenciones, y Pensiones y Jubilaciones	\$ 2,829,524,440.64	\$ 2,547,889,956.50
Participaciones, Aportaciones, Convenios, Incentivos Derivados de la Colaboración Fiscal y Fondos Distintos de Aportaciones	0.00	0.00
Transferencias, Asignaciones, Subsidios y Subvenciones, y Pensiones y Jubilaciones	2,829,524,440.64	2,547,889,956.50
Otros Ingresos y Beneficios	\$ 27.39	\$ 129.18
Ingresos Financieros	27.03	125.69
Incremento por Variación de Inventarios	0.00	0.00
Disminución del Exceso de Estimaciones por Pérdida o Deterioro u Obsolescencia	0.00	0.00
Disminución del Exceso de Provisiones	0.00	0.00
Otros Ingresos y Beneficios Varios	0.36	3.49
Total de Ingresos y Otros Beneficios	\$ 3,236,086,718.74	\$ 2,907,942,115.13
GASTOS Y OTRAS PÉRDIDAS		
Gastos de Funcionamiento	\$ 2,170,334,538.86	\$ 1,971,736,170.07
Servicios Personales	1,749,197,748.97	1,597,244,440.67
Materiales y Suministros	99,511,762.91	81,316,363.79
Servicios Generales	321,625,026.98	293,175,365.61
Transferencias, Asignaciones, Subsidios y Otras Ayudas	\$ 167,974,614.33	\$ 161,056,116.51
Transferencias Internas y Asignaciones al Sector Público	151,884,387.87	149,979,729.86
Transferencias al Resto del Sector Público	0.00	0.00
Subsidios y Subvenciones	0.00	0.00
Ayudas Sociales	4,464,818.46	3,326,114.65
Pensiones y Jubilaciones	0.00	0.00
Transferencias a Fideicomisos, Mandatos y Contratos Análogos	0.00	0.00
Transferencias a la Seguridad Social	0.00	0.00
Donativos	11,625,408.00	7,750,272.00
Transferencias al Exterior	0.00	0.00
Participaciones y Aportaciones	\$ 0.00	\$ 0.00
Participaciones	0.00	0.00
Aportaciones	0.00	0.00
Convenios	0.00	0.00
Intereses, Comisiones y Otros Gastos de la Deuda Pública	\$ 0.00	\$ 0.00
Intereses de la Deuda Pública	0.00	0.00
Comisiones de la Deuda Pública	0.00	0.00
Gastos de la Deuda Pública	0.00	0.00
Costo por Coberturas	0.00	0.00
Apoyos Financieros	0.00	0.00
Otros Gastos y Pérdidas Extraordinarias	\$ 161,085,893.19	\$ 138,927,037.68
Estimaciones, Depreciaciones, Deterioros, Obsolescencia y Amortizaciones	161,085,889.46	138,927,037.28
Provisiones	0.00	0.00
Disminución de Inventarios	0.00	0.00
Aumento por Insuficiencia de Estimaciones por Pérdida o Deterioro u Obsolescencia	0.00	0.00
Aumento por Insuficiencia de Provisiones	0.00	0.00
Otros Gastos	3.73	0.40
Inversión Pública	\$ 0.00	\$ 0.00
Inversión Pública no Capitalizable	0.00	0.00
Total de Gastos y Otras Pérdidas	\$ 2,499,395,046.38	\$ 2,271,719,324.26
Resultados del Ejercicio (Ahorro/Desahorro)	\$ 736,691,672.36	\$ 636,222,790.87

"Bajo protesta de decir verdad declaramos que los Estados Financieros y sus Notas, son razonablemente correctos y son responsabilidad del emisor"

Mtro. Luis Enrique Rodríguez Castañeda
Auditor Externo
Reg. A.G.A.F.F. 10265

Mtra. Hannia Ingrid Salinas González
Contralora General

Dr. Octavio Castillo Acosta
Rector

L.C. Gabriela Mejía Valencia
Coordinadora de Administración
y Finanzas

Mtra. Marcela Escárrega Ramírez
Directora de Recursos Financieros



Universidad Autónoma del Estado de Hidalgo
Estado de Situación Financiera al 31 de diciembre de 2022

	Diciembre 2022	Diciembre 2021		Diciembre 2022	Diciembre 2021
ACTIVO			PASIVO		
Activo Circulante			Pasivo Circulante		
Efectivo y Equivalentes	\$ 684,100,738.95	\$ 664,878,477.15	Cuentas por Pagar a Corto Plazo	\$ 361,706,052.57	\$ 592,932,565.99
Derechos a Recibir Efectivo o Equivalentes	2,433,213,400.23	2,013,380,585.60	Documentos por Pagar a Corto Plazo	0.00	0.00
Derechos a Recibir Bienes o Servicios	28,546,447.50	96,090,404.08	Porción a Corto Plazo de la Deuda Pública a Largo Plazo	0.00	0.00
Inventarios	0.00	0.00	Titulos y Valores a Corto Plazo	0.00	0.00
Almacenes	0.00	0.00	Pasivos Diferidos a Corto Plazo	0.00	0.00
Estimación por Pérdida o Deterioro de Activos Circulantes	0.00	0.00	Fondos y Bienes de Terceros en Garantía y/o Administración a Corto Plazo	1,483,083,233.92	1,388,034,588.40
Otros Activos Circulantes	0.00	0.00	Provisiones a Corto Plazo	0.00	0.00
Total de Activos Circulantes	\$ 3,145,860,586.68	\$ 2,774,349,466.83	Otros Pasivos a Corto Plazo	0.00	0.00
Activo No Circulante			Total de Pasivos Circulantes	\$ 1,844,789,286.49	\$ 1,980,967,154.39
Inversiones Financieras a Largo Plazo	1,531,580,431.56	1,435,414,805.97	Pasivo No Circulante		
Derechos a Recibir Efectivo o Equivalentes a Largo Plazo	0.00	0.00	Cuentas por Pagar a Largo Plazo	0.00	0.00
Bienes Inmuebles, Infraestructura y Construcciones en Proceso	4,409,529,022.14	4,131,098,707.71	Documentos por Pagar a Largo Plazo	0.00	0.00
Bienes Muebles	2,416,333,507.50	2,306,155,202.39	Deuda Pública a Largo Plazo	0.00	0.00
Activos Intangibles	50,495,615.02	49,466,214.65	Pasivos Diferidos a Largo Plazo	0.00	0.00
Depreciación, Deterioro y Amortización Acumulada de Bienes	826,592,433.58	665,545,740.12	Fondos y Bienes de Terceros en Garantía y/o Administración a Largo Plazo	0.00	0.00
Activos Diferidos	0.00	0.00	Provisiones a Largo Plazo	0.00	0.00
Estimación por Pérdida o Deterioro de Activos no Circulantes	0.00	0.00	Total de Pasivos No Circulantes	0.00	0.00
Otros Activos no Circulantes	0.00	0.00	Total del Pasivo	1,844,789,286.49	1,980,967,154.39
Total de Activos No Circulantes	\$ 7,581,346,142.63	\$ 7,256,589,190.60	HACIENDA PÚBLICA/PATRIMONIO		
Total del Activo	\$ 10,727,206,729.31	\$ 10,030,938,657.42	Hacienda Pública/Patrimonio Contribuido	\$ 4,691,775,558.16	\$ 4,587,557,121.13
			Aportaciones	4,585,570,778.67	4,585,570,778.67
			Donaciones de Capital	106,204,779.50	1,986,342.47
			Actualización de la Hacienda Pública/Patrimonio	0.00	0.00
			Hacienda Pública/Patrimonio Generado	\$ 4,190,641,884.66	\$ 3,462,414,381.90
			Resultados del Ejercicio (Ahorro/Desahorro)	736,691,672.36	636,222,790.87
			Resultados de Ejercicios Anteriores	3,411,306,765.90	2,783,548,144.63
			Revalúos	42,643,446.40	42,643,446.40
			Reservas	0.00	0.00
			Rectificaciones de Resultados de Ejercicios Anteriores	0.00	0.00
			Exceso o Insuficiencia en la Actualización de la Hacienda Pública/Patrimonio	0.00	0.00
			Resultado por Posición Monetaria	0.00	0.00
			Resultado por Tenencia de Activos no Monetarios	0.00	0.00
			Total Hacienda Pública/Patrimonio	\$ 8,882,417,442.82	\$ 8,049,971,503.03
			Total del Pasivo y Hacienda Pública/Patrimonio	\$ 10,727,206,729.31	\$ 10,030,938,657.42

"Bajo protesta de decir verdad declaramos que los Estados Financieros y sus Notas, son razonablemente correctos y son responsabilidad del emisor"

Mtro. Luis Enrique Rodríguez Castañeda
Auditor Externo
Reg. A G A.F.F 10265

Dr. Octavio Castillo Acosta
Rector

L.C. Gabriela Mejía Valencia
Coordinadora de Administración y Finanzas

Mtra. Hannia Ingrid Salinas González
Contralora General

Mtra. Maricela Escobedo Ramírez
Directora de Recursos Financieros



Universidad Autónoma del Estado de Hidalgo
Estado de Flujos de Efectivo
Del 1° de enero al 31 de diciembre de 2022

	Diciembre 2022	Diciembre 2021
Flujos de Efectivo de las Actividades de Operación		
Origen	\$ 3,236,086,718.74	\$ 2,907,942,115.13
Impuestos	0.00	0.00
Cuotas y Aportaciones de Seguridad Social	0.00	0.00
Contribuciones de Mejoras	0.00	0.00
Derechos	0.00	0.00
Productos	133,763,687.52	72,131,050.54
Aprovechamientos	0.00	0.00
Ingresos por Venta de Bienes y Prestación de Servicios	272,798,563.19	287,920,978.91
Participaciones, Aportaciones, Convenios, Incentivos Derivados de la Colaboración Fiscal y Fondos Distintos de Aportaciones	0.00	0.00
Transferencias, Asignaciones, Subsidios y Subvenciones, y Pensiones y Jubilaciones	2,829,524,440.64	2,547,889,956.50
Otros Origenes de Operación	27.39	129.18
Aplicación	\$ 2,338,309,156.92	\$ 2,132,792,286.98
Servicios Personales	1,749,197,748.97	1,597,244,440.67
Materiales y Suministros	99,511,762.91	81,316,363.79
Servicios Generales	321,625,026.98	293,175,365.61
Transferencias Internas y Asignaciones al Sector Público	151,884,387.87	149,979,729.86
Transferencias al resto del Sector Público	0.00	0.00
Subsidio y Subvenciones	0.00	0.00
Ayudas Sociales	4,464,818.46	3,326,114.65
Pensiones y Jubilaciones	0.00	0.00
Transferencias a Fideicomisos, Mandatos y Contratos Análogos	0.00	0.00
Transferencias a la Seguridad Social	0.00	0.00
Donativos	11,625,408.00	7,750,272.00
Transferencias al Exterior	0.00	0.00
Participaciones	0.00	0.00
Aportaciones	0.00	0.00
Convenios	0.00	0.00
Otras Aplicaciones de Operación	3.73	0.40
Flujos Netos de Efectivo por Actividades de Operación	\$ 897,777,561.82	\$ 775,149,828.15
Flujos de Efectivo de las Actividades de Inversión		
Origen	104,218,437.03	1,903,431.76
Bienes Inmuebles Infraestructura y Construcciones en Proceso	0.00	0.00
Bienes Muebles	0.00	0.00
Otros Origenes de Inversión	104,218,437.03	1,903,431.76
Aplicación	389,638,019.90	617,907,195.20
Bienes Inmuebles, Infraestructura y Construcciones en Proceso	278,430,314.43	370,657,270.39
Bienes Muebles	110,178,305.11	242,927,693.83
Otras Aplicaciones de Inversión	1,029,400.37	4,322,230.98
Flujos Netos de Efectivo por Actividades de Inversión	\$ -285,419,582.87	\$ -616,003,763.44
Flujos de Efectivo de las Actividades de Financiamiento		
Origen	\$ 162,592,602.10	\$ 47,547,348.48
Endeudamiento Neto	0.00	0.00
Interno	0.00	0.00
Externo	0.00	0.00
Otros Origenes de Financiamiento	162,592,602.10	47,547,348.48
Aplicación	755,728,319.25	214,342,464.67
Servicios de la Deuda	0.00	0.00
Interno	0.00	0.00
Externo	0.00	0.00
Otras Aplicaciones de Financiamiento	755,728,319.25	214,342,464.67
Flujos Netos de Efectivo por Actividades de Financiamiento	\$ -593,135,717.15	\$ -166,795,116.18
Incremento/Disminución Neta en el Efectivo y Equivalentes al Efectivo	19,222,261.80	-7,649,051.47
Efectivo y Equivalentes al Efectivo al 01 de enero de 2022	664,878,477.15	672,527,528.62
Efectivo y Equivalentes al Efectivo al 31 de diciembre de 2022	684,100,738.95	664,878,477.15

"Bajo protesta de decir verdad declaramos que los Estados Financieros y sus Notas, son razonablemente correctos y son responsabilidad del emisor"

Mtro. Luis Enrique Rodríguez Castañeda
Auditor Externo
Reg. A.G.A.F.F.10265

Mtra. Hannia Ingrid Salinas González
Contralora General

Dr. Octavio Castillo Acosta
Rector

L. C. Gabriela Mejía Valencia
Coordinadora de Administración y Finanzas

Mtra. Maricela Escárcega Ramírez
Directora de Recursos Financieros



UNIVERSIDAD AUTÓNOMA DEL ESTADO DE HIDALGO
NOTAS A LOS ESTADOS FINANCIEROS
DEL 1° DE ENERO AL 31 DE DICIEMBRE DEL AÑO 2022

Nota 1.- Creación

La Universidad Autónoma del Estado de Hidalgo fue decretada su autonomía el 3 de marzo de 1961.

Nota 2.- Principales Políticas y Procedimientos Contables

- A) **Contabilización.-** Esta se lleva a cabo de conformidad al procedimiento adoptado de acuerdo a las necesidades de información de la institución, lo anterior basado en lo estipulado por la Ley de Contabilidad Gubernamental y en cumplimiento con la contabilidad de Fondos en base a las disposiciones emitidas por el Programa para la normalización de la Información Administrativa y Financiera.
- B) **Inversiones en Valores.-** Valuadas al costo, o al menor del mercado.
- C) **Propiedades y Equipo.-** Registradas al valor de adquisición (histórico), agregado por una reevaluación hecha en el año 1992.
- D) **Compras.-** se registran a su valor de adquisición, se excluyen los gastos que estas generan.

Nota 3.- Bienes Muebles e Inmuebles

El saldo al 31 de diciembre es de **\$6,049,765 (miles de pesos)**

Terrenos	\$	433,852
Edificios no Habitacionales		2,552,006
Construcciones en Proceso Bienes Propios		1,423,671
Mobiliario y Equipo de Administración		707,892
Mobiliario y Equipo Educativo y Recreativo		358,543
Equipo e Instrumental Médico y de Laboratorio		849,812
Equipo de Transporte		111,109
Maquinaria, Otros Equipos y Herramientas		307,463
Colecciones, Obras de Arte y Objetos Valiosos		81,168
Activos Biológicos		346
Activos Intangibles		50,495
Depreciación, Deterioro y Amortización Acumulada de Bienes		826,592
Total	\$	6,049,765



UNIVERSIDAD AUTÓNOMA DEL ESTADO DE HIDALGO
NOTAS A LOS ESTADOS FINANCIEROS
DEL 1° DE ENERO AL 31 DE DICIEMBRE DEL AÑO 2022

Nota 4.- Patrimonio \$8,882,417 (miles de pesos)

Saldo al 31 de diciembre Integrado por:

Aportaciones	\$ 4,585,571
Donaciones de Capital	106,205
Resultado del Ejercicio (Ahorro/Desahorro)	736,691
Resultados de Ejercicios Anteriores	3,411,307
Revalúos	42,643
Total	\$ 8,882,417

Nota 5.- Ingresos \$3,236,086 (miles de pesos) detallados de acuerdo al esquema de la armonización contable:

Su saldo al 31 de diciembre es:

Productos	\$ 133,764
Ingresos por Venta de Bienes y Prestación de Servicios	272,798
Transferencias, Asignaciones, Subsidios y Subvenciones y Pensiones y Jubilaciones	2,829,524
Otros Ingresos y Beneficios Varios	0
Total	\$ 3,236,086

Nota 6.- Integración de los ingresos por fuente de financiamiento:

a) SUBSIDIO FEDERAL

El Subsidio Federal recibido a través de la Secretaria de Finanzas de Gobierno del Estado fue por la cantidad de \$1,623,674,001.64 el cual se detalla a continuación:

Subsidio Federal Ordinario	\$ 1,550,997,591.00
Subsidio Federal Extraordinario	1,700,000.00
Subsidio Federal Especifico	44,007,211.30
Rendimientos Transferidos	622,751.79
Rendimientos Generados	26,346,447.55
Total Subsidio Federal	\$ 1,623,674,001.64

b) TRANSFERENCIA ESTATAL

La Transferencia Estatal recibida a través de la Secretaria de Finanzas de Gobierno del Estado fue por la cantidad de \$1,205,850,439.00 el cual se detalla a continuación:

Transferencia Estatal Ordinario	\$1,055,850,439.00
Transferencia Estatal Extraordinario	150,000,000.00
Total Transferencia Estatal	\$1,205,850,439.00



UNIVERSIDAD AUTÓNOMA DEL ESTADO DE HIDALGO
NOTAS A LOS ESTADOS FINANCIEROS
DEL 1° DE ENERO AL 31 DE DICIEMBRE DEL AÑO 2022

c) INGRESOS PROPIOS

Los ingresos propios recaudados por esta Institución por el periodo del 1° de enero al 31 de diciembre de 2022 es por la cantidad de \$406,562,278.10 se detallan a continuación:

Ingresos por Venta de Bienes y Prestación de Servicios	\$ 272,798,563.19
Productos	133,763,687.52
Ingresos Financieros	27.03
Otros Ingresos y Beneficios Varios	0.36
Total Ingresos Propios	\$ 406,562,278.10
TOTAL INGRESOS	\$3,236,086,718.74

Nota 7.- Egresos \$2,499,395 (miles de pesos)

Su saldo al 31 de diciembre es:

Servicios Personales	\$ 1,749,198
Materiales y Suministros	99,512
Servicios Generales	321,625
Transferencias Internas y Asignaciones al Sector Público	151,884
Ayudas sociales	4,465
Donativos	11,625
Estimaciones, Depreciaciones, Deterioros, Obsolescencia y Amortizaciones	161,086
Total	\$ 2,499,395

Nota 8.- Relación de los efectos de la inflación.

Los Estados Financieros han sido preparados sobre la base de valores históricos, por lo que la información que los mismos presentan, no reconoce los efectos de la inflación, con la excepción de que el saldo que presentan las propiedades y equipo de la institución esta representado por su valor histórico y un importe adicional derivado del proceso de revaluación de la U.A.E.H. en el ejercicio 1992 (junio) calculo hecho sobre la base de índices generales de precios (Banco de México), teniendo su correspondiente **contra cuenta** en el **superávit por la revaluación (\$42,602)**, no siendo motivo de la presente revisión el cálculo del mencionado proceso.



**UNIVERSIDAD AUTÓNOMA DEL ESTADO DE HIDALGO
NOTAS A LOS ESTADOS FINANCIEROS
DEL 1° DE ENERO AL 31 DE DICIEMBRE DEL AÑO 2022**

Nota 9.- Fondos de Jubilación.

El saldo de Fondos y bienes de terceros en garantía incluye los fondos de fideicomiso de jubilación Académico y Administrativo, de los cuales la institución únicamente es depositaria y no propietaria.

Lo anterior se acordó dentro de la División de Administración y Finanzas, una vez que la S.E.P. determino que la Institución debería mostrar dentro de la contabilidad los movimientos efectuados en dichos fideicomisos. Saldos al 31 de diciembre de 2022.

Fideicomiso Académicos	\$ 1,193,375,366.07
Fideicomiso Administrativos	<u>289,707,867.85</u>
T o t a l	\$ 1,483,083,233.92

Nota 10.- Sistema de Pensiones y Jubilaciones.

Como resultado de la revisión y Fiscalización Superior de la Cuenta Pública 2007 efectuado por la Auditoría Superior de la Federación a la Universidad Autónoma del Estado de Hidalgo en el resultado No. 25 observación No. 1 se adjunta la siguiente nota:

Las obligaciones a valor presente del año 2007 por concepto de Pensiones y Jubilaciones ascendieron a \$4,219,346.80 miles de pesos, de acuerdo a la "Valuación Actuarial Estandarizada de las Universidades e Instituciones de Educación Superior" del sistema de pensiones y prestaciones contingentes de la Universidad Autónoma del Estado de Hidalgo.

Nota 11.- Cuentas de orden contables.

El monto de los recursos comprometidos por la Universidad Autónoma del Estado de Hidalgo al 31 de diciembre de 2022 es por la cantidad de \$465,166,504.98, los cuales se considera serán ejercidos durante 2023.

Estas notas forman parte de los Estados Financieros.
Pachuca de Soto, Hidalgo., enero 2023.

Presupuesto de Egresos de la Federación para el Ejercicio Fiscal 2022

Artículo 36 Fracción V

Información sobre matrícula de inicio y fin de cada ciclo escolar

Octubre-Diciembre 2022

DESTINO DE LOS RECURSOS FEDERALES QUE RECIBEN UNIVERSIDADES E INSTITUCIONES DE EDUCACIÓN MEDIA SUPERIOR Y SUPERIOR

En términos del artículo 36, fracción V, del Decreto de Presupuesto de Egresos de la Federación para el Ejercicio Fiscal **2022**

Información desagregada de matrícula

La información presentada es acumulada al periodo que se reporta

Del 01 de octubre al 31 de diciembre de 2022

Universidad / Institución U. A. del Edo. de Hidalgo

CONSOLIDADO			
Nivel Educativo	Número de Alumnos		
	Primer Ingreso	Reingreso	Total
Medio Superior	7856	13433	21,289
Técnico Superior Universitario			0
Licenciatura	5277	27305	32,582
Especialidad	165	250	415
Maestría	147	333	480
Doctorado	57	252	309
Otros			0
:			0
:			0
:			0
TOTAL	13,502	41,573	55,075

Nivel Educativo	Escuela/Facultad/Centro	Municipio	Programa/Carrera	Número de Alumnos		
				Primer Ingreso	Reingreso	Total
Medio Superior	ESCUELA SUPERIOR DE ACTOPAN	ACTOPAN	BACHILLERATO	365	670	1035
Licenciatura	ESCUELA SUPERIOR DE ACTOPAN	ACTOPAN	LICENCIATURA DISEÑO GRAFICO	76	377	453
Licenciatura	ESCUELA SUPERIOR DE ACTOPAN	ACTOPAN	LICENCIATURA EN CREACIÓN Y DESARROLLO DE EMPRESAS	23	128	151
Licenciatura	ESCUELA SUPERIOR DE ACTOPAN	ACTOPAN	LICENCIATURA EN DERECHO	123	588	711
Licenciatura	ESCUELA SUPERIOR DE ACTOPAN	ACTOPAN	LICENCIATURA EN PSICOLOGÍA	57	287	344
Licenciatura	ESCUELA SUPERIOR DE APAN	APAN	INGENIERÍA EN BIOCENCIAS	22	126	148
Licenciatura	ESCUELA SUPERIOR DE APAN	APAN	LICENCIATURA EN INGENIERÍA ECONÓMICA FINANCIERA	38	142	180
Licenciatura	ESCUELA SUPERIOR DE APAN	APAN	LICENCIATURA EN INGENIERÍA EN NANOTECNOLOGÍA	37	168	205
Licenciatura	ESCUELA SUPERIOR DE APAN	APAN	LICENCIATURA EN INGENIERÍA EN TECNOLOGÍA DEL FRÍO	15	57	72
Medio Superior	ESCUELA SUPERIOR DE ATOTONILCO DE TULA	ATOTONILCO DE TULA	BACHILLERATO	164	304	468
Licenciatura	ESCUELA SUPERIOR DE ATOTONILCO DE TULA	ATOTONILCO DE TULA	LICENCIATURA EN PSICOLOGIA	69	238	307
Medio Superior	ESCUELA SUPERIOR DE HUEJUTLA	HUEJUTLA DE REYES	BACHILLERATO	314	430	744
Licenciatura	ESCUELA SUPERIOR DE HUEJUTLA	HUEJUTLA DE REYES	LICENCIATURA EN ADMINISTRACION	38	104	142
Licenciatura	ESCUELA SUPERIOR DE HUEJUTLA	HUEJUTLA DE REYES	LICENCIATURA EN CIENCIAS COMPUTACIONALES	0	23	23
Licenciatura	ESCUELA SUPERIOR DE HUEJUTLA	HUEJUTLA DE REYES	LICENCIATURA EN DERECHO	77	185	262
Licenciatura	ESCUELA SUPERIOR DE HUEJUTLA	HUEJUTLA DE REYES	LICENCIATURA EN ENFERMERIA	89	341	430
Medio Superior	ESCUELA PREPARATORIA NUMERO 7	IXMIQUILPAN	BACHILLERATO	81	388	469
Medio Superior	ESCUELA PREPARATORIA NUMERO 5	IXTLAHUACO	BACHILLERATO	58	95	153
Licenciatura	INSTITUTO DE ARTES	MINERAL DEL MONTE	LICENCIATURA EN ARTES VISUALES	41	221	262
Licenciatura	INSTITUTO DE ARTES	MINERAL DEL MONTE	LICENCIATURA EN DANZA	22	169	191
Licenciatura	INSTITUTO DE ARTES	MINERAL DEL MONTE	LICENCIATURA EN MUSICA	24	179	203
Licenciatura	INSTITUTO DE ARTES	MINERAL DEL MONTE	LICENCIATURA EN TEATRO	24	153	177
Maestría	INSTITUTO DE ARTES	MINERAL DEL MONTE	MAESTRIA EN PATRIMONIO CULTURAL DE MÉXICO	0	14	14
Medio Superior	ESCUELA PREPARATORIA No. CUATRO	PACHUCA DE SOTO	BACHILLERATO	690	1035	1725
Medio Superior	ESCUELA PREPARATORIA No. TRES	PACHUCA DE SOTO	BACHILLERATO	654	1180	1834
Medio Superior	ESCUELA PREPARATORIA No. UNO	PACHUCA DE SOTO	BACHILLERATO	2382	3675	6057
Doctorado	INSTITUTO DE CIENCIAS BASICAS E INGENIERIA	PACHUCA DE SOTO	DOCTORADO EN CIENCIAS AMBIENTALES	10	28	38
Doctorado	INSTITUTO DE CIENCIAS BASICAS E INGENIERIA	PACHUCA DE SOTO	DOCTORADO EN CIENCIAS COMPUTACIONALES		3	3
Doctorado	INSTITUTO DE CIENCIAS BASICAS E INGENIERIA	PACHUCA DE SOTO	DOCTORADO EN CIENCIAS DE LOS MATERIALES	16	34	50
Doctorado	INSTITUTO DE CIENCIAS BASICAS E INGENIERIA	PACHUCA DE SOTO	DOCTORADO EN CIENCIAS EN AUTOMATIZACIÓN Y CONTROL		10	10

DESTINO DE LOS RECURSOS FEDERALES QUE RECIBEN UNIVERSIDADES E INSTITUCIONES DE EDUCACIÓN MEDIA SUPERIOR Y SUPERIOR

En términos del artículo 36, fracción V, del Decreto de Presupuesto de Egresos de la Federación para el Ejercicio Fiscal 2022

Información desagregada de matrícula

La información presentada es acumulada al periodo que se reporta

Del 01 de octubre al 31 de diciembre de 2022

Universidad / Institución	U. A. del Edo. de Hidalgo					
Doctorado	INSTITUTO DE CIENCIAS BASICAS E INGENIERIA	PACHUCA DE SOTO	DOCTORADO EN CIENCIAS EN BIODIVERSIDAD Y CONSERVACION	3	11	14
Doctorado	INSTITUTO DE CIENCIAS BASICAS E INGENIERIA	PACHUCA DE SOTO	DOCTORADO EN CIENCIAS EN INGENIERIA CON ENFASIS EN ANALISIS Y MODELACION DE SISTEMAS	2	10	12
Doctorado	INSTITUTO DE CIENCIAS BASICAS E INGENIERIA	PACHUCA DE SOTO	DOCTORADO EN QUIMICA	2	22	24
Licenciatura	INSTITUTO DE CIENCIAS BASICAS E INGENIERIA	PACHUCA DE SOTO	INGENIERIA DE MATERIALES	31	141	172
Licenciatura	INSTITUTO DE CIENCIAS BASICAS E INGENIERIA	PACHUCA DE SOTO	INGENIERIA EN GEOLOGIA AMBIENTAL	72	302	374
Licenciatura	INSTITUTO DE CIENCIAS BASICAS E INGENIERIA	PACHUCA DE SOTO	INGENIERIA INDUSTRIAL	134	706	840
Licenciatura	INSTITUTO DE CIENCIAS BASICAS E INGENIERIA	PACHUCA DE SOTO	INGENIERIA MINERO METALURGICO	72	292	364
Licenciatura	INSTITUTO DE CIENCIAS BASICAS E INGENIERIA	PACHUCA DE SOTO	LICENCIATURA EN ARQUITECTURA	120	713	833
Licenciatura	INSTITUTO DE CIENCIAS BASICAS E INGENIERIA	PACHUCA DE SOTO	LICENCIATURA EN BIOLOGIA	92	471	563
Licenciatura	INSTITUTO DE CIENCIAS BASICAS E INGENIERIA	PACHUCA DE SOTO	LICENCIATURA EN CIENCIAS COMPUTACIONALES	100	538	638
Licenciatura	INSTITUTO DE CIENCIAS BASICAS E INGENIERIA	PACHUCA DE SOTO	LICENCIATURA EN FISICA Y TECNOLOGIA AVANZADA	56	122	178
Licenciatura	INSTITUTO DE CIENCIAS BASICAS E INGENIERIA	PACHUCA DE SOTO	LICENCIATURA EN INGENIERIA CIVIL	139	673	812
Licenciatura	INSTITUTO DE CIENCIAS BASICAS E INGENIERIA	PACHUCA DE SOTO	LICENCIATURA EN INGENIERIA EN ELECTRONICA	0	326	326
Licenciatura	INSTITUTO DE CIENCIAS BASICAS E INGENIERIA	PACHUCA DE SOTO	LICENCIATURA EN INGENIERIA EN TELECOMUNICACIONES	63	272	335
Licenciatura	INSTITUTO DE CIENCIAS BASICAS E INGENIERIA	PACHUCA DE SOTO	LICENCIATURA EN MATEMATICAS APLICADAS	78	108	186
Licenciatura	INSTITUTO DE CIENCIAS BASICAS E INGENIERIA	PACHUCA DE SOTO	LICENCIATURA EN QUIMICA	103	409	512
Licenciatura	INSTITUTO DE CIENCIAS BASICAS E INGENIERIA	PACHUCA DE SOTO	LICENCIATURA EN QUIMICA EN ALIMENTOS	67	276	343
Maestría	INSTITUTO DE CIENCIAS BASICAS E INGENIERIA	PACHUCA DE SOTO	MAESTRIA EN CIENCIAS DE LOS MATERIALES	4	14	18
Maestría	INSTITUTO DE CIENCIAS BASICAS E INGENIERIA	PACHUCA DE SOTO	MAESTRIA EN CIENCIAS EN AUTOMATIZACION Y CONTROL	5	4	9
Maestría	INSTITUTO DE CIENCIAS BASICAS E INGENIERIA	PACHUCA DE SOTO	MAESTRIA EN CIENCIAS EN BIODIVERSIDAD Y CONSERVACION	6	14	20
Maestría	INSTITUTO DE CIENCIAS BASICAS E INGENIERIA	PACHUCA DE SOTO	MAESTRIA EN CIENCIAS EN COMPUTACION AVANZADA Y ELECTRONICA	4	3	7
Maestría	INSTITUTO DE CIENCIAS BASICAS E INGENIERIA	PACHUCA DE SOTO	MAESTRIA EN CIENCIAS EN INGENIERIA INDUSTRIAL	2	1	3
Maestría	INSTITUTO DE CIENCIAS BASICAS E INGENIERIA	PACHUCA DE SOTO	MAESTRIA EN CIENCIAS EN MATEMATICAS Y SU DIDACTICA	10	2	12
Maestría	INSTITUTO DE CIENCIAS BASICAS E INGENIERIA	PACHUCA DE SOTO	MAESTRIA EN GESTION AMBIENTAL	8	1	9
Maestría	INSTITUTO DE CIENCIAS BASICAS E INGENIERIA	PACHUCA DE SOTO	MAESTRIA EN INTERNET DE LAS COSAS	7	4	11
Maestría	INSTITUTO DE CIENCIAS BASICAS E INGENIERIA	PACHUCA DE SOTO	MAESTRIA EN MATEMATICAS	1	6	7
Maestría	INSTITUTO DE CIENCIAS BASICAS E INGENIERIA	PACHUCA DE SOTO	MAESTRIA EN QUIMICA	8	17	25
Maestría	INSTITUTO DE CIENCIAS BASICAS E INGENIERIA	PACHUCA DE SOTO	MAESTRIA EN TECNOLOGIAS DE LA INFORMACION PARA LA EDUCACION		4	4
Doctorado	INSTITUTO DE CIENCIAS DE LA SALUD	PACHUCA DE SOTO	DOCTORADO EN CIENCIAS DE LOS ALIMENTOS Y SALUD HUMANA	8	22	30
Doctorado	INSTITUTO DE CIENCIAS DE LA SALUD	PACHUCA DE SOTO	DOCTORADO EN CIENCIAS DEL COMPORTAMIENTO SALUDABLE		5	5
Especialidad	INSTITUTO DE CIENCIAS DE LA SALUD	PACHUCA DE SOTO	ESPECIALIDAD EN ANESTESIOLOGIA	19	22	41
Especialidad	INSTITUTO DE CIENCIAS DE LA SALUD	PACHUCA DE SOTO	ESPECIALIDAD EN CIRUGIA GENERAL	12	25	37
Especialidad	INSTITUTO DE CIENCIAS DE LA SALUD	PACHUCA DE SOTO	ESPECIALIDAD EN ENFERMERIA NEONATAL	11	16	27
Especialidad	INSTITUTO DE CIENCIAS DE LA SALUD	PACHUCA DE SOTO	ESPECIALIDAD EN ENFERMERIA PEDIATRICA	4	3	7
Especialidad	INSTITUTO DE CIENCIAS DE LA SALUD	PACHUCA DE SOTO	ESPECIALIDAD EN GINECOLOGIA Y OBSTETRICIA	17	34	51
Especialidad	INSTITUTO DE CIENCIAS DE LA SALUD	PACHUCA DE SOTO	ESPECIALIDAD EN MEDICINA DE URGENCIAS	15	26	41
Especialidad	INSTITUTO DE CIENCIAS DE LA SALUD	PACHUCA DE SOTO	ESPECIALIDAD EN MEDICINA DEL ENFERMO EN ESTADO CRITICO	5	5	10
Especialidad	INSTITUTO DE CIENCIAS DE LA SALUD	PACHUCA DE SOTO	ESPECIALIDAD EN MEDICINA INTERNA	22	36	58
Especialidad	INSTITUTO DE CIENCIAS DE LA SALUD	PACHUCA DE SOTO	ESPECIALIDAD EN NEONATOLOGIA	2	4	6
Especialidad	INSTITUTO DE CIENCIAS DE LA SALUD	PACHUCA DE SOTO	ESPECIALIDAD EN ODONTOLOGIA	2	8	10
Especialidad	INSTITUTO DE CIENCIAS DE LA SALUD	PACHUCA DE SOTO	ESPECIALIDAD EN ORTOPEDIA Y TRAUMATOLOGIA	18	26	44
Especialidad	INSTITUTO DE CIENCIAS DE LA SALUD	PACHUCA DE SOTO	ESPECIALIDAD EN PEDIATRIA MEDICA	18	45	63
Licenciatura	INSTITUTO DE CIENCIAS DE LA SALUD	PACHUCA DE SOTO	LICENCIATURA EN CIRUJANO DENTISTA	103	822	925
Licenciatura	INSTITUTO DE CIENCIAS DE LA SALUD	PACHUCA DE SOTO	LICENCIATURA EN ENFERMERIA	155	1022	1177
Licenciatura	INSTITUTO DE CIENCIAS DE LA SALUD	PACHUCA DE SOTO	LICENCIATURA EN FARMACIA	83	399	482
Licenciatura	INSTITUTO DE CIENCIAS DE LA SALUD	PACHUCA DE SOTO	LICENCIATURA EN GERONTOLOGIA	61	274	335
Licenciatura	INSTITUTO DE CIENCIAS DE LA SALUD	PACHUCA DE SOTO	LICENCIATURA EN NUTRICION	118	728	846
Licenciatura	INSTITUTO DE CIENCIAS DE LA SALUD	PACHUCA DE SOTO	LICENCIATURA EN PSICOLOGIA	159	1004	1163
Maestría	INSTITUTO DE CIENCIAS DE LA SALUD	PACHUCA DE SOTO	MAESTRIA EN CIENCIAS BIOMEDICAS Y DE LA SALUD	9	10	19
Maestría	INSTITUTO DE CIENCIAS DE LA SALUD	PACHUCA DE SOTO	MAESTRIA EN CIENCIAS DE LA SALUD CON ENFASIS EN SALUD PUBLICA E INVESTIGACION CLINICA	21	20	41
Maestría	INSTITUTO DE CIENCIAS DE LA SALUD	PACHUCA DE SOTO	MAESTRIA EN FARMACIA CLINICA		10	10
Maestría	INSTITUTO DE CIENCIAS DE LA SALUD	PACHUCA DE SOTO	MAESTRIA EN NUTRICION CLINICA		15	15
Maestría	INSTITUTO DE CIENCIAS DE LA SALUD	PACHUCA DE SOTO	MAESTRIA EN PSICOLOGIA DE LA SALUD		18	18
Licenciatura	INSTITUTO DE CIENCIAS DE LA SALUD	PACHUCA DE SOTO	MEDICO CIRUJANO	296	2502	2798

DESTINO DE LOS RECURSOS FEDERALES QUE RECIBEN UNIVERSIDADES E INSTITUCIONES DE EDUCACIÓN MEDIA SUPERIOR Y SUPERIOR

En términos del artículo 36, fracción V, del Decreto de Presupuesto de Egresos de la Federación para el Ejercicio Fiscal 2022

Información desagregada de matrícula

La información presentada es acumulada al periodo que se reporta

Del 01 de octubre al 31 de diciembre de 2022

Universidad / Institución		U. A. del Edo. de Hidalgo				
Doctorado	INSTITUTO DE CIENCIAS ECONOMICO ADMINISTRATIVAS	PACHUCA DE SOTO	DOCTORADO EN CIENCIAS ECONOMICO ADMINISTRATIVAS		13	13
Licenciatura	INSTITUTO DE CIENCIAS ECONOMICO ADMINISTRATIVAS	PACHUCA DE SOTO	LICENCIATURA EN ADMINISTRACION	123	744	867
Licenciatura	INSTITUTO DE CIENCIAS ECONOMICO ADMINISTRATIVAS	PACHUCA DE SOTO	LICENCIATURA EN COMERCIO EXTERIOR	118	805	923
Licenciatura	INSTITUTO DE CIENCIAS ECONOMICO ADMINISTRATIVAS	PACHUCA DE SOTO	LICENCIATURA EN CONTADURIA	119	755	874
Licenciatura	INSTITUTO DE CIENCIAS ECONOMICO ADMINISTRATIVAS	PACHUCA DE SOTO	LICENCIATURA EN ECONOMIA	81	190	271
Licenciatura	INSTITUTO DE CIENCIAS ECONOMICO ADMINISTRATIVAS	PACHUCA DE SOTO	LICENCIATURA EN GASTRONOMIA	116	723	839
Licenciatura	INSTITUTO DE CIENCIAS ECONOMICO ADMINISTRATIVAS	PACHUCA DE SOTO	LICENCIATURA EN MERCADOTECNIA	128	808	936
Licenciatura	INSTITUTO DE CIENCIAS ECONOMICO ADMINISTRATIVAS	PACHUCA DE SOTO	LICENCIATURA EN MERCADOTECNIA MODALIDAD VIRTUAL		143	143
Licenciatura	INSTITUTO DE CIENCIAS ECONOMICO ADMINISTRATIVAS	PACHUCA DE SOTO	LICENCIATURA EN TURISMO	120	599	719
Maestría	INSTITUTO DE CIENCIAS ECONOMICO ADMINISTRATIVAS	PACHUCA DE SOTO	MAESTRIA EN ADMINISTRACION	13	14	27
Maestría	INSTITUTO DE CIENCIAS ECONOMICO ADMINISTRATIVAS	PACHUCA DE SOTO	MAESTRIA EN AUDITORIA		4	4
Maestría	INSTITUTO DE CIENCIAS ECONOMICO ADMINISTRATIVAS	PACHUCA DE SOTO	MAESTRIA EN ESTUDIOS ECONOMICOS	4	1	5
Maestría	INSTITUTO DE CIENCIAS ECONOMICO ADMINISTRATIVAS	PACHUCA DE SOTO	MAESTRIA EN GESTION FISCAL		8	8
Doctorado	INSTITUTO DE CIENCIAS SOCIALES Y HUMANIDADES	PACHUCA DE SOTO	DOCTORADO EN CIENCIAS DE LA EDUCACION	10	6	16
Doctorado	INSTITUTO DE CIENCIAS SOCIALES Y HUMANIDADES	PACHUCA DE SOTO	DOCTORADO EN CIENCIAS SOCIALES		23	23
Doctorado	INSTITUTO DE CIENCIAS SOCIALES Y HUMANIDADES	PACHUCA DE SOTO	DOCTORADO EN ESTUDIOS DE POBLACION		9	9
Doctorado	INSTITUTO DE CIENCIAS SOCIALES Y HUMANIDADES	PACHUCA DE SOTO	DOCTORADO EN POLITICAS PUBLICAS		34	34
Especialidad	INSTITUTO DE CIENCIAS SOCIALES Y HUMANIDADES	PACHUCA DE SOTO	ESPECIALIDAD EN DOCENCIA	20		20
Licenciatura	INSTITUTO DE CIENCIAS SOCIALES Y HUMANIDADES	PACHUCA DE SOTO	LICENCIATURA EN ANTROPOLOGIA SOCIAL		49	49
Licenciatura	INSTITUTO DE CIENCIAS SOCIALES Y HUMANIDADES	PACHUCA DE SOTO	LICENCIATURA EN CIENCIA POLITICA Y ADMINISTRACION PUBLICA	78	408	486
Licenciatura	INSTITUTO DE CIENCIAS SOCIALES Y HUMANIDADES	PACHUCA DE SOTO	LICENCIATURA EN CIENCIAS DE LA EDUCACION	77	339	416
Licenciatura	INSTITUTO DE CIENCIAS SOCIALES Y HUMANIDADES	PACHUCA DE SOTO	LICENCIATURA EN COMUNICACION	81	506	587
Licenciatura	INSTITUTO DE CIENCIAS SOCIALES Y HUMANIDADES	PACHUCA DE SOTO	LICENCIATURA EN DERECHO	83	557	640
Licenciatura	INSTITUTO DE CIENCIAS SOCIALES Y HUMANIDADES	PACHUCA DE SOTO	LICENCIATURA EN ENSEANZA DE LA LENGUA INGLESA	43	212	255
Licenciatura	INSTITUTO DE CIENCIAS SOCIALES Y HUMANIDADES	PACHUCA DE SOTO	LICENCIATURA EN HISTORIA DE MEXICO	30	61	91
Licenciatura	INSTITUTO DE CIENCIAS SOCIALES Y HUMANIDADES	PACHUCA DE SOTO	LICENCIATURA EN INNOVACION Y TECNOLOGIA EDUCATIVA		58	58
Licenciatura	INSTITUTO DE CIENCIAS SOCIALES Y HUMANIDADES	PACHUCA DE SOTO	LICENCIATURA EN PLANEACION Y DESARROLLO REGIONAL	15	78	93
Licenciatura	INSTITUTO DE CIENCIAS SOCIALES Y HUMANIDADES	PACHUCA DE SOTO	LICENCIATURA EN SOCIOLOGIA	28	62	90
Licenciatura	INSTITUTO DE CIENCIAS SOCIALES Y HUMANIDADES	PACHUCA DE SOTO	LICENCIATURA EN TRABAJO SOCIAL	78	233	311
Maestría	INSTITUTO DE CIENCIAS SOCIALES Y HUMANIDADES	PACHUCA DE SOTO	MAESTRIA EN CIENCIAS DE LA EDUCACION		17	17
Maestría	INSTITUTO DE CIENCIAS SOCIALES Y HUMANIDADES	PACHUCA DE SOTO	MAESTRIA EN CIENCIAS SOCIALES		18	18
Maestría	INSTITUTO DE CIENCIAS SOCIALES Y HUMANIDADES	PACHUCA DE SOTO	MAESTRIA EN DERECHO PENAL		19	19
Maestría	INSTITUTO DE CIENCIAS SOCIALES Y HUMANIDADES	PACHUCA DE SOTO	MAESTRIA EN ESTUDIOS DE POBLACION		11	11
Maestría	INSTITUTO DE CIENCIAS SOCIALES Y HUMANIDADES	PACHUCA DE SOTO	MAESTRIA EN GOBIERNO Y GESTION LOCAL	13	1	14
Maestría	INSTITUTO DE CIENCIAS SOCIALES Y HUMANIDADES	PACHUCA DE SOTO	MAESTRIA EN HISTORIA		1	1
Maestría	SISTEMA DE UNIVERSIDAD VIRTUAL	PACHUCA DE SOTO	MAESTRIA EN TECNOLOGIA EDUCATIVA	16	46	62
Medio Superior	ESCUELA SUPERIOR DE CIUDAD SAHAGÚN	SAHAGUN	BACHILLERATO	382	651	1033
Licenciatura	ESCUELA SUPERIOR DE CIUDAD SAHAGÚN	SAHAGUN	INGENIERIA INDUSTRIAL	73	270	343
Licenciatura	ESCUELA SUPERIOR DE CIUDAD SAHAGÚN	SAHAGUN	LICENCIATURA EN CONTADURIA	65	220	285
Licenciatura	ESCUELA SUPERIOR DE CIUDAD SAHAGÚN	SAHAGUN	LICENCIATURA EN INGENIERIA MECANICA	69	194	263
Medio Superior	ESCUELA SUPERIOR DE TEPEJI DEL RIO	TEPEJI DEL RIO	BACHILLERATO	359	586	945
Licenciatura	ESCUELA SUPERIOR DE TEPEJI DEL RIO	TEPEJI DEL RIO	INGENIERIA INDUSTRIAL	37	190	227
Licenciatura	ESCUELA SUPERIOR DE TEPEJI DEL RIO	TEPEJI DEL RIO	LICENCIATURA EN ADMINISTRACION	33	154	187
Medio Superior	ESCUELA SUPERIOR DE TIZAYUCA	TIZAYUCA	BACHILLERATO	393	912	1305
Licenciatura	ESCUELA SUPERIOR DE TIZAYUCA	TIZAYUCA	INGENIERIA EN COMPUTACION		3	3
Licenciatura	ESCUELA SUPERIOR DE TIZAYUCA	TIZAYUCA	LICENCIATURA EN GESTION TECNOLOGICA		1	1
Licenciatura	ESCUELA SUPERIOR DE TIZAYUCA	TIZAYUCA	LICENCIATURA EN INGENIERIA EN AUTOMATIZACION Y CONTROL	23	107	130
Licenciatura	ESCUELA SUPERIOR DE TIZAYUCA	TIZAYUCA	LICENCIATURA EN TECNOLOGIAS DE LA INFORMACION	26	99	125
Licenciatura	ESCUELA SUPERIOR DE TIZAYUCA	TIZAYUCA	LICENCIATURA EN TURISMO	55	267	322
Maestría	ESCUELA SUPERIOR DE TIZAYUCA	TIZAYUCA	MAESTRIA EN GESTION Y DESARROLLO DE NUEVAS TECNOLOGIAS	6	9	15
Medio Superior	ESCUELA SUPERIOR DE TLAHUELILPAN	TLAHUELILPAN	BACHILLERATO	384	690	1074
Licenciatura	ESCUELA SUPERIOR DE TLAHUELILPAN	TLAHUELILPAN	LICENCIATURA EN ADMINISTRACION	57	273	330
Licenciatura	ESCUELA SUPERIOR DE TLAHUELILPAN	TLAHUELILPAN	LICENCIATURA EN ENFERMERIA	101	577	678
Licenciatura	ESCUELA SUPERIOR DE TLAHUELILPAN	TLAHUELILPAN	LICENCIATURA EN INGENIERIA DE SOFTWARE	53	81	134

DESTINO DE LOS RECURSOS FEDERALES QUE RECIBEN UNIVERSIDADES E INSTITUCIONES DE EDUCACIÓN MEDIA SUPERIOR Y SUPERIOR

En términos del artículo 36, fracción V, del Decreto de Presupuesto de Egresos de la Federación para el Ejercicio Fiscal 2022

Información desagregada de matrícula

La información presentada es acumulada al periodo que se reporta

Del 01 de octubre al 31 de diciembre de 2022

Universidad / Institución		U. A. del Edo. de Hidalgo				
Medio Superior	ESCUELA PREPARATORIA NUMERO 6	TLAXCOAPAN	BACHILLERATO	118	227	345
Medio Superior	ESCUELA PREPARATORIA No. DOS	TULANCINGO DE BRAVO	BACHILLERATO	1377	2368	3745
Doctorado	INSTITUTO DE CIENCIAS AGROPECUARIAS	TULANCINGO DE BRAVO	DOCTORADO EN CIENCIAS AGROPECUARIAS	6	22	28
Licenciatura	INSTITUTO DE CIENCIAS AGROPECUARIAS	TULANCINGO DE BRAVO	INGENIERIA AGROINDUSTRIAL	37	116	153
Licenciatura	INSTITUTO DE CIENCIAS AGROPECUARIAS	TULANCINGO DE BRAVO	INGENIERIA EN AGRONOMIA PARA LA PRODUCCION SUSTENTABLE	80	292	372
Licenciatura	INSTITUTO DE CIENCIAS AGROPECUARIAS	TULANCINGO DE BRAVO	INGENIERIA EN ALIMENTOS	49	159	208
Licenciatura	INSTITUTO DE CIENCIAS AGROPECUARIAS	TULANCINGO DE BRAVO	INGENIERIA FORESTAL	20	104	124
Licenciatura	INSTITUTO DE CIENCIAS AGROPECUARIAS	TULANCINGO DE BRAVO	LICENCIATURA EN ALIMENTACION SUSTENTABLE	21	46	67
Licenciatura	INSTITUTO DE CIENCIAS AGROPECUARIAS	TULANCINGO DE BRAVO	LICENCIATURA EN GESTION DE NEGOCIOS AGROPECUARIOS	29	44	73
Licenciatura	INSTITUTO DE CIENCIAS AGROPECUARIAS	TULANCINGO DE BRAVO	LICENCIATURA EN INGENIERIA EN BIOTECNOLOGIA	39	124	163
Licenciatura	INSTITUTO DE CIENCIAS AGROPECUARIAS	TULANCINGO DE BRAVO	LICENCIATURA EN MEDICINA VETERINARIA Y ZOOTECNIA	156	777	933
Maestría	INSTITUTO DE CIENCIAS AGROPECUARIAS	TULANCINGO DE BRAVO	MAESTRIA EN CIENCIA DE LOS ALIMENTOS	8	16	24
Maestría	INSTITUTO DE CIENCIAS AGROPECUARIAS	TULANCINGO DE BRAVO	MAESTRIA EN CIENCIAS Y TECNOLOGIA AGRICOLA Y FORESTAL SUSTENTABLE	2	11	13
Medio Superior	ESCUELA SUPERIOR DE ZIMAPAN	ZIMAPAN DE ZAVALA	BACHILLERATO	135	222	357
Licenciatura	ESCUELA SUPERIOR DE ZIMAPAN	ZIMAPAN DE ZAVALA	LICENCIATURA EN CONTADURIA	23	99	122
Licenciatura	ESCUELA SUPERIOR DE ZIMAPAN	ZIMAPAN DE ZAVALA	LICENCIATURA EN DERECHO	25	131	156
Licenciatura	ESCUELA SUPERIOR DE ZIMAPAN	ZIMAPAN DE ZAVALA	LICENCIATURA EN INGENIERIA EN PROCESAMIENTO DE RECURSOS MINERALES	11	61	72
TOTAL				13,502	41,573	55,075



Mirra Ojky del Rocío Islas Maldonado
Directora de Administración Escolar

