



UNIVERSIDAD AUTÓNOMA DEL ESTADO DE HIDALGO

Rectoría

Office of the President

Oficio No. 1000/2022

**Dra. Carmen Enedina Rodríguez Armenta**  
**Directora General de Educación Superior Universitaria e Intercultural**  
**Subsecretaría de Educación Superior**  
**Presente**

Distinguida Doctora:

En atención a su oficio número 511/2022-0670-14 relacionado con el Artículo 36 Fracciones I, II, III, IV y V del Presupuesto de Egresos de la Federación para el Ejercicio Fiscal 2022, informo a usted que se ha cargado en el *Sistema de Gestión U006* la información correspondiente al **tercer trimestre 2022**.

Sin otro particular por el momento, reitero a usted mi más distinguida consideración.

**Atentamente**

*"Amor, Orden y Progreso"*

Pachuca de Soto, Hgo., 07 de octubre de 2022

**Dr. Octavio Castillo Acosta**  
**Rector**



c.c.p.-Archivo.  
OCA/GMV/mgrl

Torres de Rectoría, 7º Piso,  
Carretera Pachuca-Actopan, km.4.5,  
Col. Campo de Tiro  
Pachuca de Soto, Hidalgo; México. C.P. 42039  
Teléfono: 771 71 72000 ext. 2701 y 2931  
rectoria@uaeh.edu.mx



[www.uaeh.edu.mx](http://www.uaeh.edu.mx)



**Artículo 36**  
**Fracciones I, II, III, IV y V**

Tercer trimestre 2022

---

# **Presupuesto de Egresos de la Federación para el Ejercicio Fiscal 2022**

## **Artículo 36 Fracción I**

**Programas y cumplimiento de metas**

**Julio-Septiembre 2022**



DESTINO DE LOS RECURSOS FEDERALES QUE RECIBEN UNIVERSIDADES E INSTITUCIONES DE EDUCACIÓN MEDIA SUPERIOR Y SUPERIOR.

En términos del artículo 36, fracción I del Decreto de Presupuesto de Egresos de la Federación para el Ejercicio Fiscal 2022.

Programas y cumplimiento de metas.

La información presentada es acumulada al periodo que se reporta.


Enero- Diciembre 2022.

Fracción I

Nombre de la Universidad	Programas PEF/2022	U A - d e l E d o - d e H i d a l g o	PRIMER TRIMESTRE DEL 2022			SEGUNDO TRIMESTRE DEL 2022			TERCER TRIMESTRE 2022			CUARTO TRIMESTRE DEL 2022					
			LOS PROGRAMAS A LOS QUE SE DESTINEN LOS RECURSOS FEDERALES (MILES DE PESOS)			NOTA	LOS PROGRAMAS A LOS QUE SE DESTINEN LOS RECURSOS FEDERALES (MILES DE PESOS)			NOTA	LOS PROGRAMAS A LOS QUE SE DESTINEN LOS RECURSOS FEDERALES (MILES DE PESOS)			NOTA			
			Enero	Febrero	Marzo		Abril	Mayo	Junio		Julio	Agosto	Septiembre		Octubre	Noviembre	Diciembre
	SUBSIDIOS FEDERALES PARA ORGANISMOS DESCENTRALIZADOS ESTATALES U006	A	0.00	0.00	340,146.63		521,301.63	615,860.63	805,232.63		947,190.63	1,041,749.63	1,136,308.63		1,136,308.63	1,136,308.63	1,136,308.63
		R/M	0.00	0.00	340,146.63		181,155.00	94,559.00	189,372.00		141,958.00	94,559.00	94,559.00		0.00	0.00	0.00
	PROGRAMA PARA EL DESARROLLO PROFESIONAL DOCENTE (PRODEP) 5247	A	0.00	0.00	0.00		0.00	0.00	0.00		0.00	0.00	0.00		0.00	0.00	0.00
		R/M	0.00	0.00	0.00		0.00	0.00	0.00		0.00	0.00	0.00		0.00	0.00	0.00
	EXTRAORDINARIO U006	A	0.00	0.00	0.00		0.00	0.00	0.00		0.00	0.00	0.00		0.00	0.00	0.00
		R/M	0.00	0.00	0.00		0.00	0.00	0.00		0.00	0.00	0.00		0.00	0.00	0.00
	AAA	A	0.00	0.00	0.00		0.00	0.00	0.00		0.00	0.00	0.00		0.00	0.00	0.00
		R/M	0.00	0.00	0.00		0.00	0.00	0.00		0.00	0.00	0.00		0.00	0.00	0.00
	BBB	A	0.00	0.00	0.00		0.00	0.00	0.00		0.00	0.00	0.00		0.00	0.00	0.00
		R/M	0.00	0.00	0.00		0.00	0.00	0.00		0.00	0.00	0.00		0.00	0.00	0.00
	CCC	A	0.00	0.00	0.00		0.00	0.00	0.00		0.00	0.00	0.00		0.00	0.00	0.00
		R/M	0.00	0.00	0.00		0.00	0.00	0.00		0.00	0.00	0.00		0.00	0.00	0.00
	A	0.00	0.00	0.00		0.00	0.00	0.00		0.00	0.00	0.00		0.00	0.00	0.00	
	R/M	0.00	0.00	0.00		0.00	0.00	0.00		0.00	0.00	0.00		0.00	0.00	0.00	
SUMA DEL MES			0.00	0.00	340,146.63		181,155.00	94,559.00	189,372.00		141,958.00	94,559.00	94,559.00		0.00	0.00	0.00
SUMAS ACUMULADAS			0.00	0.00	340,146.63		521,301.63	615,860.63	805,232.63		947,190.63	1,041,749.63	1,136,308.63		1,136,308.63	1,136,308.63	1,136,308.63
ACUMULADO DEL TRIMESTRE					340,146.63			465,086.00			331,076.00					0.00	

  
L. Cajalera Medina Valencia  
Coordinadora de Administración y Finanzas

  
Dr. Edgar Martínez Torres  
Director General de Planeación

  
Dr. Octavio Castillo Acosta  
Rector

RECURSOS FEDERALES QUE SE RECIBIERON INCLUYENDO SUBSIDIOS EXTRAORDINARIOS, DANDO CUMPLIMIENTO AL ARTICULO 36 DEL PRESUPUESTO DE EGRESOS DE LA FEDERACION PARA 2022, DEBERA PRESENTARSE EN LAS FRACCIONES I, II Y III. EL ORGANISMO DE CONTROL INTERNO DE LA INSTITUCION SERA EL RESPONSABLE DE VALIDAR LA INFORMACION PRESENTADA AL C. C. RECTORIA DE LOS RECURSOS MINISTRADOS EN EL PRESENTE EJERCICIO.

A "Acumulado"

R/M = Recursos Federales Mensuales (Subsidios Ordinario y Extraordinarios 2022)

**Presupuesto de Egresos de la Federación para el Ejercicio Fiscal 2022**

**Artículo 36 Fracción II**

**Costo de la plantilla del personal**

**Julio-Septiembre 2022**



**RECURSOS FEDERALES QUE RECIBEN UNIVERSIDADES E INSTITUCIONES DE EDUCACIÓN MEDIA SUPERIOR Y SUPERIOR**

Costo de la plantilla de personal

En términos del artículo 36, fracción II del Decreto de Presupuesto de Egresos de la Federación para el Ejercicio Fiscal 2022

La información presentada es acumulada al periodo que se reporta

Periodo del 01 de julio al 30 de septiembre de 2022

Fracción II										TERCER TRIMESTRE 2022				
Universidad / Institucion	Estructura de la Plantilla (Desagregada)									Costo total de la plantilla (Pesos)				
	Categoria	Tipo de personal	Costo unitario bruto (pesos)			Numero de plazas			Responsabilidad laboral	Ubicación	Julio	Agosto	Septiembre	Acumulado jul. a sept.
			Julio	Agosto	Septiembre	Julio	Agosto	Septiembre						
U. A. del Edo. de Hidalgo														
RECTORIA	ADMINISTRATIVO	ADMINISTRATIVO	\$80,809.94	\$53,833.40	\$37,203.07	14	14	15	APOYO INSTITUCIONAL	PACHUCA DE SOTO, HGO.	\$ 91,168.13	\$ 70,563.75	\$ 66,935.25	\$ 228,667.13
RECTORIA	ACADEMICO	ACADEMICO	\$12,271.00	\$12,271.00	\$17,758.05	2	2	3	ACADEMICO	PACHUCA DE SOTO, HGO.	\$ 13,843.89	\$ 16,084.58	\$ 20,779.29	\$ 50,707.77
RECTORIA	MANDOS MEDIOS Y SUP.	MANDOS MEDIOS Y SUP.	\$534,443.14	\$371,772.69	\$307,897.31	14	16	14	MANDOS MEDIOS Y SUP.	PACHUCA DE SOTO, HGO.	\$ 602,947.90	\$ 448,179.73	\$ 360,281.05	\$ 1,411,408.67
UNIDAD DE TRANSPARENCIA	MANDOS MEDIOS Y SUP.	MANDOS MEDIOS Y SUP.	\$43,402.15	\$29,599.62	\$40,157.38	4	4	5	MANDOS MEDIOS Y SUP.	PACHUCA DE SOTO, HGO.	\$ 48,965.42	\$ 38,798.59	\$ 46,989.51	\$ 134,753.53
ASESORIA DE LA RECTORIA	ACADEMICO	ACADEMICO	\$65,417.60	\$65,417.60	\$65,417.60	2	2	2	ACADEMICO	PACHUCA DE SOTO, HGO.	\$ 73,802.81	\$ 85,748.09	\$ 76,547.34	\$ 236,098.24
ASESORIA DE LA RECTORIA	MANDOS MEDIOS Y SUP.	MANDOS MEDIOS Y SUP.	\$0.00	\$0.00	\$49,906.54	0	0	2	MANDOS MEDIOS Y SUP.	PACHUCA DE SOTO, HGO.	\$ -	\$ -	\$ 58,397.33	\$ 58,397.33
PATRONATO	ADMINISTRATIVO	ADMINISTRATIVO	\$113,495.47	\$103,889.08	\$101,386.74	29	31	30	APOYO INSTITUCIONAL	MRAL. DE LA REFORMA, HGO.	\$ 128,043.29	\$ 136,175.74	\$ 118,636.05	\$ 382,855.08
PATRONATO	ACADEMICO	ACADEMICO	\$47,688.42	\$47,688.42	\$47,688.42	4	4	4	ACADEMICO	MRAL. DE LA REFORMA, HGO.	\$ 53,801.11	\$ 62,509.03	\$ 55,801.83	\$ 172,111.97
PATRONATO	MANDOS MEDIOS Y SUP.	MANDOS MEDIOS Y SUP.	\$56,855.73	\$60,597.49	\$33,145.60	4	5	4	MANDOS MEDIOS Y SUP.	MRAL. DE LA REFORMA, HGO.	\$ 64,143.48	\$ 79,429.99	\$ 38,784.79	\$ 182,358.25
COORD.DE ADMON.Y FINANZAS	ADMINISTRATIVO	ADMINISTRATIVO	\$51,849.46	\$27,184.72	\$27,184.72	7	6	6	APOYO INSTITUCIONAL	PACHUCA DE SOTO, HGO.	\$ 58,495.51	\$ 35,633.19	\$ 31,809.76	\$ 125,938.46
COORD.DE ADMON.Y FINANZAS	ACADEMICO	ACADEMICO	\$112,421.42	\$112,421.42	\$112,625.94	16	16	16	ACADEMICO	PACHUCA DE SOTO, HGO.	\$ 126,831.56	\$ 147,359.76	\$ 131,787.42	\$ 405,978.75
COORD.DE ADMON.Y FINANZAS	MANDOS MEDIOS Y SUP.	MANDOS MEDIOS Y SUP.	\$261,845.75	\$151,342.52	\$158,747.31	8	8	9	MANDOS MEDIOS Y SUP.	PACHUCA DE SOTO, HGO.	\$ 295,409.06	\$ 198,376.77	\$ 185,755.59	\$ 679,541.42
DIR.ADMINISTRA.PERSONAL	ADMINISTRATIVO	ADMINISTRATIVO	\$477,950.81	\$356,489.43	\$277,884.92	74	74	59	APOYO INSTITUCIONAL	PACHUCA DE SOTO, HGO.	\$ 539,214.40	\$ 467,279.26	\$ 325,162.54	\$ 1,331,656.20
DIR.ADMINISTRA.PERSONAL	ACADEMICO	ACADEMICO	\$236,803.41	\$261,057.13	\$283,378.24	34	33	38	ACADEMICO	PACHUCA DE SOTO, HGO.	\$ 267,156.80	\$ 342,188.50	\$ 330,465.09	\$ 939,810.39
DIR.ADMINISTRA.PERSONAL	MANDOS MEDIOS Y SUP.	MANDOS MEDIOS Y SUP.	\$588,033.40	\$422,243.92	\$494,480.09	26	29	38	MANDOS MEDIOS Y SUP.	PACHUCA DE SOTO, HGO.	\$ 640,843.75	\$ 553,468.94	\$ 578,607.86	\$ 1,772,920.55
DIR.RECURSOS FINANCIEROS	ADMINISTRATIVO	ADMINISTRATIVO	\$242,007.65	\$179,034.61	\$207,987.07	44	46	51	APOYO INSTITUCIONAL	PACHUCA DE SOTO, HGO.	\$ 273,028.12	\$ 234,675.01	\$ 243,372.70	\$ 751,075.83
DIR.RECURSOS FINANCIEROS	ACADEMICO	ACADEMICO	\$59,380.70	\$59,380.70	\$59,380.70	10	10	10	ACADEMICO	PACHUCA DE SOTO, HGO.	\$ 66,992.10	\$ 77,835.04	\$ 69,483.36	\$ 214,310.51
DIR.RECURSOS FINANCIEROS	MANDOS MEDIOS Y SUP.	MANDOS MEDIOS Y SUP.	\$202,409.86	\$145,558.46	\$138,153.67	12	12	11	MANDOS MEDIOS Y SUP.	PACHUCA DE SOTO, HGO.	\$ 228,354.69	\$ 190,795.14	\$ 161,658.28	\$ 580,808.11
DIRECCION DE TRANSPORTE	ADMINISTRATIVO	ADMINISTRATIVO	\$186,107.10	\$130,016.43	\$126,199.84	39	37	36	APOYO INSTITUCIONAL	MRAL. DE LA REFORMA, HGO.	\$ 209,962.25	\$ 170,422.95	\$ 147,670.70	\$ 528,055.90
DIRECCION DE TRANSPORTE	MANDOS MEDIOS Y SUP.	MANDOS MEDIOS Y SUP.	\$53,401.14	\$29,667.30	\$29,667.30	2	2	2	MANDOS MEDIOS Y SUP.	MRAL. DE LA REFORMA, HGO.	\$ 60,246.08	\$ 38,887.31	\$ 34,714.71	\$ 133,848.10
DIR.REC.MAT.ADQ.ARR.SERV.	ADMINISTRATIVO	ADMINISTRATIVO	\$143,206.91	\$118,818.33	\$134,616.18	29	33	36	APOYO INSTITUCIONAL	PACHUCA DE SOTO, HGO.	\$ 161,563.13	\$ 155,744.71	\$ 157,518.94	\$ 474,826.78
DIR.REC.MAT.ADQ.ARR.SERV.	ACADEMICO	ACADEMICO	\$97,093.95	\$97,172.06	\$97,172.06	12	12	12	ACADEMICO	PACHUCA DE SOTO, HGO.	\$ 109,539.42	\$ 127,371.21	\$ 113,704.31	\$ 350,614.94
DIR.REC.MAT.ADQ.ARR.SERV.	MANDOS MEDIOS Y SUP.	MANDOS MEDIOS Y SUP.	\$212,925.86	\$136,555.12	\$136,555.12	12	12	12	MANDOS MEDIOS Y SUP.	PACHUCA DE SOTO, HGO.	\$ 240,218.63	\$ 178,993.74	\$ 159,787.76	\$ 579,000.13
DIRECCION DE BECAS	ADMINISTRATIVO	ADMINISTRATIVO	\$5,876.74	\$5,424.68	\$5,424.68	2	2	2	APOYO INSTITUCIONAL	PACHUCA DE SOTO, HGO.	\$ 6,630.02	\$ 7,110.56	\$ 6,347.60	\$ 20,088.18
DIRECCION DE BECAS	ACADEMICO	ACADEMICO	\$38,021.56	\$38,021.56	\$23,697.24	6	6	4	ACADEMICO	PACHUCA DE SOTO, HGO.	\$ 42,895.15	\$ 49,837.91	\$ 27,728.94	\$ 120,462.00
DIRECCION DE BECAS	MANDOS MEDIOS Y SUP.	MANDOS MEDIOS Y SUP.	\$152,504.12	\$93,870.02	\$73,486.77	6	6	5	MANDOS MEDIOS Y SUP.	PACHUCA DE SOTO, HGO.	\$ 172,052.05	\$ 123,042.96	\$ 85,989.35	\$ 381,084.36
DIR. CONTROL PRESUPUESTAL	ADMINISTRATIVO	ADMINISTRATIVO	\$131,602.85	\$119,360.19	\$118,514.72	26	28	28	APOYO INSTITUCIONAL	PACHUCA DE SOTO, HGO.	\$ 148,471.66	\$ 156,454.96	\$ 138,678.06	\$ 443,604.71
DIR. CONTROL PRESUPUESTAL	ACADEMICO	ACADEMICO	\$13,120.04	\$13,120.04	\$13,120.04	2	2	2	ACADEMICO	PACHUCA DE SOTO, HGO.	\$ 14,801.76	\$ 17,197.49	\$ 15,352.20	\$ 47,351.45
DIR. CONTROL PRESUPUESTAL	MANDOS MEDIOS Y SUP.	MANDOS MEDIOS Y SUP.	\$113,637.31	\$93,803.26	\$93,803.26	10	10	10	MANDOS MEDIOS Y SUP.	PACHUCA DE SOTO, HGO.	\$ 128,203.31	\$ 122,955.45	\$ 109,762.36	\$ 360,921.12
DIR. DE TESORERIA	ACADEMICO	ACADEMICO	\$28,262.44	\$28,262.44	\$28,262.44	6	6	6	ACADEMICO	PACHUCA DE SOTO, HGO.	\$ 31,885.11	\$ 37,045.84	\$ 33,070.84	\$ 102,001.79
DIR. DE TESORERIA	MANDOS MEDIOS Y SUP.	MANDOS MEDIOS Y SUP.	\$81,439.46	\$45,979.46	\$45,979.46	2	2	2	MANDOS MEDIOS Y SUP.	PACHUCA DE SOTO, HGO.	\$ 91,878.35	\$ 60,268.96	\$ 53,802.12	\$ 205,949.43
DIR.AHORRO PARA EL RETIRO	ACADEMICO	ACADEMICO	\$62,023.42	\$62,023.42	\$62,023.42	12	12	12	ACADEMICO	PACHUCA DE SOTO, HGO.	\$ 69,973.56	\$ 81,299.07	\$ 72,575.70	\$ 223,848.33
DIR.AHORRO PARA EL RETIRO	MANDOS MEDIOS Y SUP.	MANDOS MEDIOS Y SUP.	\$49,054.77	\$45,820.40	\$45,820.40	6	6	6	MANDOS MEDIOS Y SUP.	PACHUCA DE SOTO, HGO.	\$ 55,342.60	\$ 60,060.47	\$ 53,616.00	\$ 169,019.06



**RECURSOS FEDERALES QUE RECIBEN UNIVERSIDADES E INSTITUCIONES DE EDUCACIÓN MEDIA SUPERIOR Y SUPERIOR**

Costo de la plantilla de personal  
 En términos del artículo 36, fracción II del Decreto de Presupuesto de Egresos de la Federación para el Ejercicio Fiscal 2022  
 La información presentada es acumulada al periodo que se reporta  
 Periodo del 01 de julio al 30 de septiembre de 2022

Fracción II											TERCER TRIMESTRE 2022			
Universidad / Institución	Estructura de la Plantilla (Desagregada)										Costo total de la plantilla (Pesos)			
	Categoria	Tipo de personal	Costo unitario bruto (pesos)			Numero de plazas			Responsabilidad laboral	Ubicación	Julio	Agosto	Septiembre	Acumulado jul. a sept.
			Julio	Agosto	Septiembre	Julio	Agosto	Septiembre						
U. A. del Edo. de Hidalgo														
UNIDAD ASUNTOS JURIDICOS	ADMINISTRATIVO	ADMINISTRATIVO	\$11,202.08	\$4,200.78	\$0.00	2	1	0	APOYO INSTITUCIONAL	MRAL. DE LA REFORMA, HGO.	\$ 12,637.96	\$ 5,506.30	\$ -	\$ 18,144.26
UNIDAD ASUNTOS JURIDICOS	ACADEMICO	ACADEMICO	\$26,851.78	\$26,851.78	\$26,851.78	2	2	2	ACADEMICO	MRAL. DE LA REFORMA, HGO.	\$ 30,293.63	\$ 35,196.78	\$ 31,420.18	\$ 96,910.59
UNIDAD ASUNTOS JURIDICOS	MANDOS MEDIOS Y SUP.	MANDOS MEDIOS Y SUP.	\$34,703.20	\$33,467.96	\$22,910.20	4	4	3	MANDOS MEDIOS Y SUP.	MRAL. DE LA REFORMA, HGO.	\$ 39,151.45	\$ 43,869.14	\$ 26,608.00	\$ 109,828.58
U. GEST. ENT. ECON. UNIV.	ADMINISTRATIVO	ADMINISTRATIVO	\$180,883.56	\$155,751.49	\$147,104.97	40	42	40	APOYO INSTITUCIONAL	MRAL. DE LA REFORMA, HGO.	\$ 204,069.15	\$ 204,155.96	\$ 172,132.50	\$ 580,357.60
U. GEST. ENT. ECON. UNIV.	ACADEMICO	ACADEMICO	\$44,280.84	\$44,280.84	\$44,280.84	8	8	8	ACADEMICO	MRAL. DE LA REFORMA, HGO.	\$ 49,956.74	\$ 58,042.45	\$ 51,814.51	\$ 159,813.70
U. GEST. ENT. ECON. UNIV.	MANDOS MEDIOS Y SUP.	MANDOS MEDIOS Y SUP.	\$320,980.37	\$194,448.58	\$194,663.14	21	20	20	MANDOS MEDIOS Y SUP.	MRAL. DE LA REFORMA, HGO.	\$ 362,123.54	\$ 254,879.33	\$ 227,781.92	\$ 844,784.79
ADM. EDITORIAL UNIVERSIT.	ADMINISTRATIVO	ADMINISTRATIVO	\$98,370.74	\$68,760.26	\$67,303.37	20	20	20	APOYO INSTITUCIONAL	PACHUCA DE SOTO, HGO.	\$ 110,979.87	\$ 90,129.58	\$ 78,753.95	\$ 279,863.40
ADM. EDITORIAL UNIVERSIT.	ACADEMICO	ACADEMICO	\$37,335.46	\$37,335.46	\$37,335.46	8	8	8	ACADEMICO	PACHUCA DE SOTO, HGO.	\$ 42,121.11	\$ 48,938.58	\$ 43,687.48	\$ 134,747.17
ADM. EDITORIAL UNIVERSIT.	MANDOS MEDIOS Y SUP.	MANDOS MEDIOS Y SUP.	\$149,412.04	\$100,222.56	\$100,222.56	8	8	8	MANDOS MEDIOS Y SUP.	PACHUCA DE SOTO, HGO.	\$ 168,563.63	\$ 131,369.74	\$ 117,273.80	\$ 417,207.17
ADM. DEL TRANSP. UNIVERS.	ADMINISTRATIVO	ADMINISTRATIVO	\$134,760.55	\$12,682.12	\$106,110.90	38	34	32	APOYO INSTITUCIONAL	MRAL. DE LA REFORMA, HGO.	\$ 152,034.12	\$ 147,701.48	\$ 124,163.95	\$ 423,899.55
ADM. DEL TRANSP. UNIVERS.	ACADEMICO	ACADEMICO	\$17,032.56	\$17,032.56	\$17,032.56	2	2	2	ACADEMICO	MRAL. DE LA REFORMA, HGO.	\$ 19,215.79	\$ 22,325.94	\$ 19,930.37	\$ 61,472.10
ADM. DEL TRANSP. UNIVERS.	MANDOS MEDIOS Y SUP.	MANDOS MEDIOS Y SUP.	\$33,871.37	\$18,817.42	\$25,771.51	2	2	2	MANDOS MEDIOS Y SUP.	MRAL. DE LA REFORMA, HGO.	\$ 38,212.99	\$ 24,665.50	\$ 30,156.11	\$ 93,034.61
ADM. PABELLON UNIVERSITA.	MANDOS MEDIOS Y SUP.	MANDOS MEDIOS Y SUP.	\$16,784.19	\$14,809.58	\$14,809.58	2	2	2	MANDOS MEDIOS Y SUP.	MRAL. DE LA REFORMA, HGO.	\$ 18,935.58	\$ 19,412.10	\$ 17,329.19	\$ 55,676.88
ADM. CEN. ELE. DES. APL.	ADMINISTRATIVO	ADMINISTRATIVO	\$0.00	\$7,922.25	\$6,742.26	0	1	1	APOYO INSTITUCIONAL	MRAL. DE LA REFORMA, HGO.	\$ -	\$ 10,384.33	\$ 7,889.35	\$ 18,273.67
ADM. CEN. ELE. DES. APL.	ACADEMICO	ACADEMICO	\$0.00	\$0.00	\$50,275.78	0	0	5	ACADEMICO	MRAL. DE LA REFORMA, HGO.	\$ -	\$ -	\$ 58,829.39	\$ 58,829.39
ADM. CEN. ELE. DES. APL.	MANDOS MEDIOS Y SUP.	MANDOS MEDIOS Y SUP.	\$23,579.00	\$21,115.52	\$21,115.52	2	2	2	MANDOS MEDIOS Y SUP.	MRAL. DE LA REFORMA, HGO.	\$ 26,601.35	\$ 27,677.80	\$ 24,707.98	\$ 78,987.14
DIR. DESARROLLO EMPRESARIA	MANDOS MEDIOS Y SUP.	MANDOS MEDIOS Y SUP.	\$18,272.02	\$16,363.00	\$16,363.00	2	2	2	MANDOS MEDIOS Y SUP.	TULANCINGO, HGO.	\$ 20,614.12	\$ 21,448.30	\$ 19,146.90	\$ 61,209.32
ADM. ESTACIONAM. UNIVERS.	ADMINISTRATIVO	ADMINISTRATIVO	\$5,547.78	\$5,283.60	\$5,283.60	2	2	2	APOYO INSTITUCIONAL	MRAL. DE LA REFORMA, HGO.	\$ 6,258.89	\$ 6,925.64	\$ 6,182.52	\$ 19,367.05
ADM. RESIDENCIAS UNIV.	ADMINISTRATIVO	ADMINISTRATIVO	\$13,671.86	\$13,671.88	\$13,671.90	4	4	4	APOYO INSTITUCIONAL	TULANCINGO, HGO.	\$ 15,424.31	\$ 17,920.83	\$ 15,997.95	\$ 49,343.10
ADM. RESIDENCIAS UNIV.	MANDOS MEDIOS Y SUP.	MANDOS MEDIOS Y SUP.	\$11,261.59	\$10,557.74	\$10,557.74	2	2	2	MANDOS MEDIOS Y SUP.	TULANCINGO, HGO.	\$ 12,705.10	\$ 13,838.88	\$ 12,353.97	\$ 38,897.94
ADM. VILLA DEPORTIVA	ADMINISTRATIVO	ADMINISTRATIVO	\$46,921.87	\$20,336.15	\$14,644.64	8	7	5	APOYO INSTITUCIONAL	PACHUCA DE SOTO, HGO.	\$ 52,936.30	\$ 26,656.22	\$ 17,136.19	\$ 96,728.71
ADM. VILLA DEPORTIVA	MANDOS MEDIOS Y SUP.	MANDOS MEDIOS Y SUP.	\$74,130.37	\$41,685.56	\$41,685.56	4	4	4	MANDOS MEDIOS Y SUP.	PACHUCA DE SOTO, HGO.	\$ 83,632.38	\$ 54,640.60	\$ 48,777.68	\$ 187,050.66
ADMIN. DE UNIDENTAL	MANDOS MEDIOS Y SUP.	MANDOS MEDIOS Y SUP.	\$51,652.58	\$28,695.88	\$28,695.88	2	2	2	MANDOS MEDIOS Y SUP.	SAN AGUSTIN TLAXIACA, HGO.	\$ 58,273.39	\$ 37,613.99	\$ 33,578.02	\$ 129,465.40
DESARROLLO SOCIAL	ADMINISTRATIVO	ADMINISTRATIVO	\$25,275.39	\$13,142.56	\$13,142.56	5	4	4	APOYO INSTITUCIONAL	PACHUCA DE SOTO, HGO.	\$ 28,515.18	\$ 17,227.01	\$ 15,378.55	\$ 61,120.74
DESARROLLO SOCIAL	ACADEMICO	ACADEMICO	\$20,932.88	\$20,932.88	\$20,932.88	4	4	4	ACADEMICO	PACHUCA DE SOTO, HGO.	\$ 23,616.05	\$ 27,438.40	\$ 24,494.27	\$ 75,548.72
DESARROLLO SOCIAL	MANDOS MEDIOS Y SUP.	MANDOS MEDIOS Y SUP.	\$222,596.40	\$142,022.42	\$109,835.40	10	10	9	MANDOS MEDIOS Y SUP.	PACHUCA DE SOTO, HGO.	\$ 251,126.74	\$ 186,160.17	\$ 128,522.11	\$ 565,811.02
DEFENSOR UNIVERSITARIO	ADMINISTRATIVO	ADMINISTRATIVO	\$16,321.04	\$9,536.90	\$9,536.90	2	2	2	APOYO INSTITUCIONAL	PACHUCA DE SOTO, HGO.	\$ 18,413.07	\$ 12,500.78	\$ 11,159.45	\$ 42,073.29
DEFENSOR UNIVERSITARIO	ACADEMICO	ACADEMICO	\$42,080.99	\$42,261.36	\$42,261.36	8	8	8	ACADEMICO	PACHUCA DE SOTO, HGO.	\$ 47,474.92	\$ 55,395.35	\$ 49,451.45	\$ 152,321.71
DEFENSOR UNIVERSITARIO	MANDOS MEDIOS Y SUP.	MANDOS MEDIOS Y SUP.	\$15,175.01	\$8,554.10	\$8,554.10	2	2	2	MANDOS MEDIOS Y SUP.	PACHUCA DE SOTO, HGO.	\$ 17,120.14	\$ 11,212.54	\$ 10,009.44	\$ 38,342.12
DEFENSOR UNIVERSITARIO	PRODEP	PRODEP	\$59,664.24	\$33,706.70	\$33,706.70	2	2	2	ACADEMICO	PACHUCA DE SOTO, HGO.	\$ 67,311.98	\$ 44,182.07	\$ 39,441.35	\$ 150,935.41
SECRETARIA GENERAL	ADMINISTRATIVO	ADMINISTRATIVO	\$390,900.23	\$251,929.93	\$254,222.05	44	46	50	APOYO INSTITUCIONAL	PACHUCA DE SOTO, HGO.	\$ 441,005.70	\$ 330,224.75	\$ 297,473.81	\$ 1,068,704.26
SECRETARIA GENERAL	ACADEMICO	ACADEMICO	\$239,875.24	\$237,742.27	\$270,200.66	26	26	30	ACADEMICO	PACHUCA DE SOTO, HGO.	\$ 270,622.38	\$ 311,627.84	\$ 316,170.92	\$ 898,421.14
SECRETARIA GENERAL	MANDOS MEDIOS Y SUP.	MANDOS MEDIOS Y SUP.	\$471,976.00	\$336,543.84	\$320,542.42	21	22	21	MANDOS MEDIOS Y SUP.	PACHUCA DE SOTO, HGO.	\$ 532,473.74	\$ 441,134.98	\$ 375,077.52	\$ 1,348,686.24



**RECURSOS FEDERALES QUE RECIBEN UNIVERSIDADES E INSTITUCIONES DE EDUCACIÓN MEDIA SUPERIOR Y SUPERIOR**

Costo de la plantilla de personal  
En términos del artículo 36, fracción II del Decreto de Presupuesto de Egresos de la Federación para el Ejercicio Fiscal 2022  
La información presentada es acumulada al periodo que se reporta  
Periodo del 01 de julio al 30 de septiembre de 2022

Fracción II											TERCER TRIMESTRE 2022			
Universidad / Institución	Estructura de la Plantilla (Desagregada)										Costo total de la plantilla (Pesos)			
	Categoría	Tipo de personal	Costo unitario bruto (pesos)			Número de plazas			Responsabilidad laboral	Ubicación	Julio	Agosto	Septiembre	Acumulado jul. a sept.
			Julio	Agosto	Septiembre	Julio	Agosto	Septiembre						
U. A. del Edo. de Hidalgo														
SECRETARIA GENERAL	PROCEP	PRODEP	\$230,161.26	\$133,607.52	\$133,607.52	7	7	7	ACADEMICO	PACHUCA DE SOTO, HGO.	\$ 259,663.26	\$ 175,130.08	\$ 156,338.67	\$ 591,132.02
DIR. PROTEC. CIVIL UNIV.	ADMINISTRATIVO	ADMINISTRATIVO	\$37,141.69	\$22,868.30	\$28,970.82	6	6	7	APOYO INSTITUCIONAL	MRAL DE LA REFORMA, HGO.	\$ 41,902.50	\$ 29,975.31	\$ 33,899.74	\$ 105,777.55
DIR. PROTEC. CIVIL UNIV.	MANDOS MEDIOS Y SUP.	MANDOS MEDIOS Y SUP.	\$13,793.56	\$12,352.44	\$12,352.44	2	2	2	MANDOS MEDIOS Y SUP.	MRAL DE LA REFORMA, HGO.	\$ 15,561.61	\$ 16,191.33	\$ 14,454.01	\$ 46,206.95
DIR. SERV. MED. UNIV.	ADMINISTRATIVO	ADMINISTRATIVO	\$32,585.48	\$26,378.00	\$26,378.00	8	8	8	APOYO INSTITUCIONAL	PACHUCA DE SOTO, HGO.	\$ 36,762.28	\$ 34,575.76	\$ 30,865.79	\$ 102,203.82
DIR. SERV. MED. UNIV.	ACADEMICO	ACADEMICO	\$53,812.24	\$53,812.24	\$53,812.24	8	8	8	ACADEMICO	PACHUCA DE SOTO, HGO.	\$ 60,709.88	\$ 70,536.01	\$ 62,967.52	\$ 194,213.41
DIR. SERV. MED. UNIV.	MANDOS MEDIOS Y SUP.	MANDOS MEDIOS Y SUP.	\$87,981.19	\$55,609.56	\$37,002.79	4	4	3	MANDOS MEDIOS Y SUP.	PACHUCA DE SOTO, HGO.	\$ 99,258.59	\$ 72,970.55	\$ 43,298.22	\$ 215,527.36
DIR. ADMINISTRA. ESCOLAR	ADMINISTRATIVO	ADMINISTRATIVO	\$352,697.76	\$232,584.07	\$259,918.79	55	52	53	APOYO INSTITUCIONAL	MRAL DE LA REFORMA, HGO.	\$ 397,906.45	\$ 304,866.58	\$ 304,139.76	\$ 1,006,912.79
DIR. ADMINISTRA. ESCOLAR	ACADEMICO	ACADEMICO	\$248,805.12	\$249,324.76	\$241,337.05	32	32	31	ACADEMICO	MRAL DE LA REFORMA, HGO.	\$ 280,696.89	\$ 326,809.94	\$ 282,396.64	\$ 889,903.46
DIR. ADMINISTRA. ESCOLAR	MANDOS MEDIOS Y SUP.	MANDOS MEDIOS Y SUP.	\$308,028.90	\$167,611.88	\$142,798.12	13	12	12	MANDOS MEDIOS Y SUP.	MRAL DE LA REFORMA, HGO.	\$ 347,511.95	\$ 219,702.32	\$ 167,092.91	\$ 734,307.18
DIR.ARCHIVO GENERAL	ADMINISTRATIVO	ADMINISTRATIVO	\$63,248.76	\$44,841.28	\$44,841.28	12	12	12	APOYO INSTITUCIONAL	PACHUCA DE SOTO, HGO.	\$ 71,355.97	\$ 58,777.06	\$ 52,470.30	\$ 182,603.32
DIR.ARCHIVO GENERAL	ACADEMICO	ACADEMICO	\$107,390.82	\$107,390.82	\$107,390.82	14	14	14	ACADEMICO	PACHUCA DE SOTO, HGO.	\$ 121,156.14	\$ 140,765.75	\$ 125,661.63	\$ 387,583.52
DIR.ARCHIVO GENERAL	MANDOS MEDIOS Y SUP.	MANDOS MEDIOS Y SUP.	\$63,853.23	\$35,474.02	\$56,873.86	2	2	4	MANDOS MEDIOS Y SUP.	PACHUCA DE SOTO, HGO.	\$ 72,037.92	\$ 46,498.64	\$ 66,550.03	\$ 185,086.58
ADM. CIUDAD CONOCIMIENT.	ADMINISTRATIVO	ADMINISTRATIVO	\$691,343.35	\$469,145.50	\$461,591.63	144	145	145	APOYO INSTITUCIONAL	MRAL DE LA REFORMA, HGO.	\$ 779,959.53	\$ 614,946.60	\$ 540,123.96	\$ 1,935,030.09
ADM. CIUDAD CONOCIMIENT.	ACADEMICO	ACADEMICO	\$0.00	\$6,561.06	\$13,122.12	0	1	2	ACADEMICO	MRAL DE LA REFORMA, HGO.	\$ -	\$ 8,600.11	\$ 15,354.64	\$ 23,954.74
ADM. CIUDAD CONOCIMIENT.	MANDOS MEDIOS Y SUP.	MANDOS MEDIOS Y SUP.	\$60,246.21	\$61,494.48	\$69,675.98	4	5	6	MANDOS MEDIOS Y SUP.	MRAL DE LA REFORMA, HGO.	\$ 67,968.55	\$ 80,605.74	\$ 81,530.22	\$ 230,104.51
ADM.TORRES RECTORIA	ADMINISTRATIVO	ADMINISTRATIVO	\$199,434.97	\$147,690.92	\$146,271.32	46	45	45	APOYO INSTITUCIONAL	PACHUCA DE SOTO, HGO.	\$ 224,998.48	\$ 193,590.32	\$ 171,157.01	\$ 589,745.82
ADM.TORRES RECTORIA	MANDOS MEDIOS Y SUP.	MANDOS MEDIOS Y SUP.	\$20,780.82	\$18,336.02	\$18,336.02	2	2	2	MANDOS MEDIOS Y SUP.	PACHUCA DE SOTO, HGO.	\$ 23,444.50	\$ 24,034.49	\$ 21,455.60	\$ 68,934.59
DIR. EVENTOS ESPECIALES	ADMINISTRATIVO	ADMINISTRATIVO	\$98,677.51	\$60,519.52	\$60,649.52	12	12	12	APOYO INSTITUCIONAL	MRAL DE LA REFORMA, HGO.	\$ 111,258.27	\$ 79,327.78	\$ 70,968.05	\$ 261,554.11
DIR. EVENTOS ESPECIALES	ACADEMICO	ACADEMICO	\$22,045.16	\$22,373.22	\$22,373.22	2	2	2	ACADEMICO	MRAL DE LA REFORMA, HGO.	\$ 24,870.90	\$ 29,326.37	\$ 26,179.66	\$ 80,376.93
DIR. EVENTOS ESPECIALES	MANDOS MEDIOS Y SUP.	MANDOS MEDIOS Y SUP.	\$95,078.97	\$35,171.14	\$35,171.14	5	4	4	MANDOS MEDIOS Y SUP.	MRAL DE LA REFORMA, HGO.	\$ 107,266.16	\$ 46,101.63	\$ 41,354.94	\$ 194,522.73
ADM. CEN. CULT. U. GARZA	ADMINISTRATIVO	ADMINISTRATIVO	\$224,821.95	\$150,710.33	\$144,853.74	43	42	42	APOYO INSTITUCIONAL	PACHUCA DE SOTO, HGO.	\$ 253,639.56	\$ 197,548.11	\$ 169,498.26	\$ 620,685.92
ADM. CEN. CULT. U. GARZA	MANDOS MEDIOS Y SUP.	MANDOS MEDIOS Y SUP.	\$44,916.39	\$24,953.54	\$24,953.54	2	2	2	MANDOS MEDIOS Y SUP.	PACHUCA DE SOTO, HGO.	\$ 50,673.76	\$ 32,708.60	\$ 29,198.98	\$ 112,581.34
DIR. PROTECCION UNIVERS	ADMINISTRATIVO	ADMINISTRATIVO	\$5,876.74	\$18,567.24	\$18,567.24	2	6	6	APOYO INSTITUCIONAL	PACHUCA DE SOTO, HGO.	\$ 6,630.02	\$ 24,337.57	\$ 21,726.15	\$ 52,693.74
DIR. PROTECCION UNIVERS	MANDOS MEDIOS Y SUP.	MANDOS MEDIOS Y SUP.	\$102,043.21	\$70,150.32	\$70,150.32	8	8	8	MANDOS MEDIOS Y SUP.	PACHUCA DE SOTO, HGO.	\$ 115,123.08	\$ 91,951.65	\$ 82,085.26	\$ 289,159.98
DIR.GENERAL JURIDICA	ADMINISTRATIVO	ADMINISTRATIVO	\$17,692.40	\$10,405.38	\$10,405.38	2	2	2	APOYO INSTITUCIONAL	PACHUCA DE SOTO, HGO.	\$ 19,960.21	\$ 13,639.17	\$ 12,175.69	\$ 45,775.06
DIR.GENERAL JURIDICA	ACADEMICO	ACADEMICO	\$162,942.63	\$160,530.64	\$163,517.42	24	23	24	ACADEMICO	PACHUCA DE SOTO, HGO.	\$ 177,313.80	\$ 210,420.37	\$ 191,337.26	\$ 579,071.43
DIR.GENERAL JURIDICA	MANDOS MEDIOS Y SUP.	MANDOS MEDIOS Y SUP.	\$156,370.39	\$87,416.76	\$61,338.71	4	4	3	MANDOS MEDIOS Y SUP.	PACHUCA DE SOTO, HGO.	\$ 176,413.90	\$ 114,584.15	\$ 71,774.50	\$ 362,772.55
DIR.GENERAL EVALUACION	ADMINISTRATIVO	ADMINISTRATIVO	\$34,150.23	\$28,403.83	\$33,030.04	4	5	6	APOYO INSTITUCIONAL	PACHUCA DE SOTO, HGO.	\$ 38,527.60	\$ 37,231.18	\$ 38,649.57	\$ 114,408.34
DIR.GENERAL EVALUACION	ACADEMICO	ACADEMICO	\$83,671.62	\$83,671.62	\$83,671.62	8	8	8	ACADEMICO	PACHUCA DE SOTO, HGO.	\$ 94,396.62	\$ 109,675.10	\$ 97,906.99	\$ 301,978.71
DIR.GENERAL EVALUACION	MANDOS MEDIOS Y SUP.	MANDOS MEDIOS Y SUP.	\$65,968.65	\$48,652.74	\$48,652.74	4	4	4	MANDOS MEDIOS Y SUP.	PACHUCA DE SOTO, HGO.	\$ 74,447.06	\$ 63,773.04	\$ 56,930.22	\$ 195,150.32
DIR.GRAL.COMU.SOC.	ADMINISTRATIVO	ADMINISTRATIVO	\$30,482.53	\$17,980.14	\$17,230.14	4	4	4	APOYO INSTITUCIONAL	PACHUCA DE SOTO, HGO.	\$ 34,389.77	\$ 23,568.01	\$ 20,161.57	\$ 78,119.35
DIR.GRAL.COMU.SOC.	ACADEMICO	ACADEMICO	\$24,997.64	\$25,325.70	\$25,325.70	2	2	2	ACADEMICO	PACHUCA DE SOTO, HGO.	\$ 28,201.83	\$ 33,196.42	\$ 29,634.46	\$ 91,032.71
DIR.GRAL.COMU.SOC.	MANDOS MEDIOS Y SUP.	MANDOS MEDIOS Y SUP.	\$45,211.29	\$41,733.50	\$12,352.45	2	2	1	MANDOS MEDIOS Y SUP.	PACHUCA DE SOTO, HGO.	\$ 51,006.46	\$ 54,703.44	\$ 14,454.02	\$ 120,163.92



**RECURSOS FEDERALES QUE RECIBEN UNIVERSIDADES E INSTITUCIONES DE EDUCACIÓN MEDIA SUPERIOR Y SUPERIOR**

Costo de la plantilla de personal  
 En términos del artículo 36, fracción II del Decreto de Presupuesto de Egresos de la Federación para el Ejercicio Fiscal 2022  
 La información presentada es acumulada al periodo que se reporta  
 Período del 01 de julio al 30 de septiembre de 2022

Fracción II										TERCER TRIMESTRE 2022				
Universidad / Institución	Estructura de la Plantilla (Desagregada)									Costo total de la plantilla (Pesos)				
	Categoria	Tipo de personal	Costo unitario bruto (pesos)			Número de plazas			Responsabilidad laboral	Ubicación	Julio	Agosto	Septiembre	Acumulado jul. a sept.
			Julio	Agosto	Septiembre	Julio	Agosto	Septiembre						
U. A. del Edo. de Hidalgo														
DIR.COMUNICACION SOCIAL	ADMINISTRATIVO	ADMINISTRATIVO	\$53,907.06	\$28,448.06	\$28,448.06	9	8	8	APOYO INSTITUCIONAL	PACHUCA DE SOTO, HGO.	\$ 60,816.85	\$ 37,289.15	\$ 33,288.04	\$ 131,394.04
DIR.COMUNICACION SOCIAL	ACADEMICO	ACADEMICO	\$57,123.66	\$57,123.66	\$57,123.66	8	8	8	ACADEMICO	PACHUCA DE SOTO, HGO.	\$ 64,445.75	\$ 74,876.56	\$ 66,842.32	\$ 206,164.64
DIR.COMUNICACION SOCIAL	PRODEP	PRODEP	\$58,056.39	\$32,586.88	\$32,586.88	2	2	2	ACADEMICO	PACHUCA DE SOTO, HGO.	\$ 66,174.95	\$ 42,714.23	\$ 38,131.01	\$ 147,020.19
DIR.TECNO.WEB Y WEBOMETRI	ACADEMICO	ACADEMICO	\$10,310.20	\$10,310.20	\$22,171.11	2	2	3	ACADEMICO	PACHUCA DE SOTO, HGO.	\$ 11,631.76	\$ 13,514.41	\$ 25,943.17	\$ 51,089.33
DIR.TECNO.WEB Y WEBOMETRI	MANDOS MEDIOS Y SUP.	MANDOS MEDIOS Y SUP.	\$23,308.92	\$24,704.90	\$12,352.45	2	2	1	MANDOS MEDIOS Y SUP.	PACHUCA DE SOTO, HGO.	\$ 26,296.65	\$ 32,382.69	\$ 14,454.02	\$ 73,133.36
DIR.DIVUL. DE LA CIENCIA	MANDOS MEDIOS Y SUP.	MANDOS MEDIOS Y SUP.	\$64,625.64	\$35,903.14	\$36,117.70	2	2	2	MANDOS MEDIOS Y SUP.	PACHUCA DE SOTO, HGO.	\$ 72,909.33	\$ 47,061.12	\$ 42,262.54	\$ 162,233.00
DIR.GENERAL DE PLANEACION	ADMINISTRATIVO	ADMINISTRATIVO	\$8,757.57	\$6,588.38	\$5,838.38	2	2	2	APOYO INSTITUCIONAL	PACHUCA DE SOTO, HGO.	\$ 9,880.11	\$ 8,635.92	\$ 6,831.69	\$ 25,347.72
DIR.GENERAL DE PLANEACION	ACADEMICO	ACADEMICO	\$80,135.60	\$80,135.60	\$80,135.60	10	10	10	ACADEMICO	PACHUCA DE SOTO, HGO.	\$ 90,407.36	\$ 105,040.15	\$ 93,769.37	\$ 289,216.88
DIR.GENERAL DE PLANEACION	MANDOS MEDIOS Y SUP.	MANDOS MEDIOS Y SUP.	\$167,882.30	\$93,267.96	\$93,267.96	4	4	4	MANDOS MEDIOS Y SUP.	PACHUCA DE SOTO, HGO.	\$ 189,401.40	\$ 122,253.79	\$ 109,135.99	\$ 420,791.18
DIR.GESTION DE CALIDAD	ADMINISTRATIVO	ADMINISTRATIVO	\$15,962.99	\$15,083.14	\$15,083.14	4	4	4	APOYO INSTITUCIONAL	PACHUCA DE SOTO, HGO.	\$ 18,009.12	\$ 19,770.68	\$ 17,649.29	\$ 55,429.09
DIR.GESTION DE CALIDAD	ACADEMICO	ACADEMICO	\$45,327.54	\$45,327.54	\$45,327.54	4	4	4	ACADEMICO	PACHUCA DE SOTO, HGO.	\$ 51,137.61	\$ 59,414.44	\$ 53,039.29	\$ 163,591.34
DIR.GESTION DE CALIDAD	MANDOS MEDIOS Y SUP.	MANDOS MEDIOS Y SUP.	\$30,038.48	\$28,608.08	\$28,608.08	2	2	2	MANDOS MEDIOS Y SUP.	PACHUCA DE SOTO, HGO.	\$ 33,888.80	\$ 37,498.90	\$ 33,475.28	\$ 104,862.99
DIR.DE PROYECTOS Y OBRAS	ADMINISTRATIVO	ADMINISTRATIVO	\$27,677.58	\$22,090.67	\$29,448.67	4	5	6	APOYO INSTITUCIONAL	PACHUCA DE SOTO, HGO.	\$ 31,225.28	\$ 28,956.01	\$ 34,458.88	\$ 94,640.18
DIR.DE PROYECTOS Y OBRAS	ACADEMICO	ACADEMICO	\$192,649.28	\$192,649.28	\$192,649.28	18	18	18	ACADEMICO	PACHUCA DE SOTO, HGO.	\$ 217,343.01	\$ 252,520.85	\$ 225,425.43	\$ 695,289.29
DIR.DE PROYECTOS Y OBRAS	MANDOS MEDIOS Y SUP.	MANDOS MEDIOS Y SUP.	\$80,894.69	\$45,486.18	\$45,486.18	2	2	2	MANDOS MEDIOS Y SUP.	PACHUCA DE SOTO, HGO.	\$ 91,252.47	\$ 58,622.38	\$ 53,224.92	\$ 204,099.76
DIR. INFORMACION SISTEMAS	ADMINISTRATIVO	ADMINISTRATIVO	\$47,984.72	\$32,129.96	\$32,129.96	8	8	8	APOYO INSTITUCIONAL	PACHUCA DE SOTO, HGO.	\$ 54,135.39	\$ 42,115.31	\$ 37,596.35	\$ 133,847.05
DIR. INFORMACION SISTEMAS	ACADEMICO	ACADEMICO	\$305,978.46	\$306,665.72	\$307,509.20	32	32	32	ACADEMICO	PACHUCA DE SOTO, HGO.	\$ 345,198.69	\$ 401,971.33	\$ 359,826.91	\$ 1,106,996.92
DIR. INFORMACION SISTEMAS	MANDOS MEDIOS Y SUP.	MANDOS MEDIOS Y SUP.	\$243,851.33	\$136,473.26	\$137,473.56	8	8	8	MANDOS MEDIOS Y SUP.	PACHUCA DE SOTO, HGO.	\$ 275,108.12	\$ 178,886.44	\$ 160,862.46	\$ 614,857.01
DIR. EST. ESTRA. DESAINTI TU	ADMINISTRATIVO	ADMINISTRATIVO	\$9,101.69	\$8,401.56	\$8,401.56	2	2	2	APOYO INSTITUCIONAL	PACHUCA DE SOTO, HGO.	\$ 10,268.34	\$ 11,012.60	\$ 9,810.95	\$ 31,111.89
DIR. EST. ESTRA. DESAINTI TU	ACADEMICO	ACADEMICO	\$38,645.40	\$23,102.00	\$23,102.00	3	2	2	ACADEMICO	PACHUCA DE SOTO, HGO.	\$ 43,598.96	\$ 30,281.64	\$ 27,032.43	\$ 100,913.03
DIR. EST. ESTRA. DESAINTI TU	MANDOS MEDIOS Y SUP.	MANDOS MEDIOS Y SUP.	\$37,453.43	\$20,807.46	\$20,807.46	2	2	2	MANDOS MEDIOS Y SUP.	PACHUCA DE SOTO, HGO.	\$ 42,254.20	\$ 27,274.01	\$ 24,347.51	\$ 93,875.72
DIR. MANTENIMIENTO	ADMINISTRATIVO	ADMINISTRATIVO	\$560,978.41	\$366,542.49	\$359,549.63	104	102	103	APOYO INSTITUCIONAL	MRAL. DE LA REFORMA, HGO.	\$ 632,884.45	\$ 480,456.61	\$ 420,721.17	\$ 1,534,062.24
DIR. MANTENIMIENTO	MANDOS MEDIOS Y SUP.	MANDOS MEDIOS Y SUP.	\$110,347.92	\$78,968.44	\$62,605.64	6	6	5	MANDOS MEDIOS Y SUP.	MRAL. DE LA REFORMA, HGO.	\$ 124,492.28	\$ 103,510.26	\$ 73,256.97	\$ 301,259.52
DIR. GRAL. MEDIOS AUTONOMOS	ADMINISTRATIVO	ADMINISTRATIVO	\$148,542.74	\$124,557.98	\$118,580.59	41	34	34	APOYO INSTITUCIONAL	PACHUCA DE SOTO, HGO.	\$ 167,582.90	\$ 163,268.12	\$ 138,755.16	\$ 469,606.18
DIR. GRAL. MEDIOS AUTONOMOS	MANDOS MEDIOS Y SUP.	MANDOS MEDIOS Y SUP.	\$128,993.81	\$71,663.24	\$71,663.24	4	4	4	MANDOS MEDIOS Y SUP.	PACHUCA DE SOTO, HGO.	\$ 145,528.20	\$ 93,934.75	\$ 83,855.58	\$ 323,318.53
RADIO UNIVERSIDAD PACHUCA	ADMINISTRATIVO	ADMINISTRATIVO	\$197,896.17	\$112,361.14	\$111,861.14	32	28	28	APOYO INSTITUCIONAL	PACHUCA DE SOTO, HGO.	\$ 223,262.44	\$ 147,280.75	\$ 130,892.50	\$ 501,435.69
RADIO UNIVERSIDAD PACHUCA	ACADEMICO	ACADEMICO	\$16,009.00	\$16,008.98	\$16,008.98	2	2	2	ACADEMICO	PACHUCA DE SOTO, HGO.	\$ 18,061.03	\$ 20,984.25	\$ 18,732.65	\$ 57,777.93
RADIO UNIVERSIDAD PACHUCA	MANDOS MEDIOS Y SUP.	MANDOS MEDIOS Y SUP.	\$96,988.27	\$54,005.80	\$54,129.42	4	4	4	MANDOS MEDIOS Y SUP.	PACHUCA DE SOTO, HGO.	\$ 109,420.20	\$ 70,789.86	\$ 63,338.66	\$ 243,548.72
RADIO UNIV. HUEJUTLA	ADMINISTRATIVO	ADMINISTRATIVO	\$50,998.09	\$46,736.53	\$46,941.99	14	14	14	APOYO INSTITUCIONAL	HUEJUTLA, HGO.	\$ 57,535.01	\$ 61,261.31	\$ 54,928.41	\$ 173,724.73
RADIO UNIV. HUEJUTLA	ACADEMICO	ACADEMICO	\$15,792.88	\$15,924.10	\$15,924.10	2	2	2	ACADEMICO	HUEJUTLA, HGO.	\$ 17,817.21	\$ 20,872.99	\$ 18,633.33	\$ 57,323.53
RADIO UNIV. HUEJUTLA	MANDOS MEDIOS Y SUP.	MANDOS MEDIOS Y SUP.	\$68,230.25	\$37,905.70	\$37,905.70	2	2	2	MANDOS MEDIOS Y SUP.	HUEJUTLA, HGO.	\$ 76,975.98	\$ 49,686.04	\$ 44,354.74	\$ 171,016.76
RADIO UNIV. SAN BARTOLO TU	ADMINISTRATIVO	ADMINISTRATIVO	\$66,741.38	\$51,651.10	\$51,038.32	17	16	16	APOYO INSTITUCIONAL	HUEJUTLA, HGO. SAN BARTOLO TUTOTEPEC, HGO.	\$ 75,296.04	\$ 67,703.24	\$ 59,721.66	\$ 202,720.94
RADIO UNIV. SAN BARTOLO TU	ACADEMICO	ACADEMICO	\$7,810.78	\$7,810.76	\$7,810.76	2	2	2	ACADEMICO	HUEJUTLA, HGO. SAN BARTOLO TUTOTEPEC, HGO.	\$ 8,811.96	\$ 10,238.19	\$ 9,139.63	\$ 28,189.79



RECURSOS FEDERALES QUE RECIBEN UNIVERSIDADES E INSTITUCIONES DE EDUCACIÓN MEDIA SUPERIOR Y SUPERIOR

Costo de la plantilla de personal  
 En términos del artículo 36, fracción II del Decreto de Presupuesto de Egresos de la Federación para el Ejercicio Fiscal 2022  
 La información presentada es acumulada al periodo que se reporta  
 Periodo del 01 de julio al 30 de septiembre de 2022

Fracción II										TERCER TRIMESTRE 2022				
Universidad / Institución	Estructura de la Plantilla (Desagregada)									Costo total de la plantilla (Pesos)				
	Categoría	Tipo de personal	Costo unitario bruto (pesos)			Número de plazas			Responsabilidad laboral	Ubicación	Julio	Agosto	Septiembre	Acumulado jul. a sept.
			Julio	Agosto	Septiembre	Julio	Agosto	Septiembre						
U. A. del Edo. de Hidalgo														
RADIO UNIV.SAN BARTOLO TU	MANDOS MEDIOS Y SUP.	MANDOS MEDIOS Y SUP.	\$20,780.82	\$18,336.02	\$18,336.02	2	2	2	MANDOS MEDIOS Y SUP.	SAN BARTOLO TUTOTEPEC, HGO.	\$ 23,444.50	\$ 24,034.49	\$ 21,455.60	\$ 68,934.59
	ADMINISTRATIVO	ADMINISTRATIVO	\$53,693.83	\$39,761.71	\$39,823.47	14	12	12	APOYO INSTITUCIONAL	ZIMAPAN, HGO.	\$ 60,576.29	\$ 52,118.86	\$ 46,598.79	\$ 159,293.94
RADIO UNIV.ZIMAPAN	ACADEMICO	ACADEMICO	\$15,621.52	\$15,621.52	\$15,621.52	4	4	4	ACADEMICO	ZIMAPAN, HGO.	\$ 17,623.88	\$ 20,476.38	\$ 18,279.27	\$ 56,379.53
RADIO UNIV.ZIMAPAN	MANDOS MEDIOS Y SUP.	MANDOS MEDIOS Y SUP.	\$32,570.30	\$28,893.76	\$28,893.76	4	4	4	MANDOS MEDIOS Y SUP.	ZIMAPAN, HGO.	\$ 36,745.15	\$ 37,873.37	\$ 33,809.56	\$ 108,428.08
RADIO UNIV. ACTOPAN	ADMINISTRATIVO	ADMINISTRATIVO	\$73,666.24	\$58,359.43	\$58,186.71	18	16	16	APOYO INSTITUCIONAL	ACTOPAN, HGO.	\$ 83,108.76	\$ 76,496.38	\$ 68,086.24	\$ 227,691.37
RADIO UNIV. ACTOPAN	ACADEMICO	ACADEMICO	\$17,058.76	\$17,058.76	\$17,058.76	2	2	2	ACADEMICO	ACTOPAN, HGO.	\$ 19,245.35	\$ 22,360.28	\$ 19,961.03	\$ 61,566.66
RADIO UNIV. ACTOPAN	MANDOS MEDIOS Y SUP.	MANDOS MEDIOS Y SUP.	\$38,890.63	\$21,801.46	\$21,801.46	2	2	2	MANDOS MEDIOS Y SUP.	ACTOPAN, HGO.	\$ 43,875.62	\$ 28,576.92	\$ 25,510.63	\$ 97,963.16
RADIO UNIV. TULANCINGO	ADMINISTRATIVO	ADMINISTRATIVO	\$100,263.06	\$90,933.42	\$90,933.50	27	26	26	APOYO INSTITUCIONAL	TULANCINGO, HGO.	\$ 113,114.75	\$ 119,193.72	\$ 106,404.36	\$ 338,712.83
RADIO UNIV. TULANCINGO	ACADEMICO	ACADEMICO	\$13,122.12	\$13,122.12	\$13,122.12	2	2	2	ACADEMICO	TULANCINGO, HGO.	\$ 14,804.11	\$ 17,200.21	\$ 15,354.64	\$ 47,358.96
DIRECCION DE TELEVISION	ADMINISTRATIVO	ADMINISTRATIVO	\$0.00	\$7,290.19	\$7,541.58	0	2	2	APOYO INSTITUCIONAL	PACHUCA DE SOTO, HGO.	\$ -	\$ 9,555.84	\$ 8,824.66	\$ 18,380.49
DIRECCION DE TELEVISION	ACADEMICO	ACADEMICO	\$10,225.84	\$10,225.84	\$10,225.84	2	2	2	ACADEMICO	PACHUCA DE SOTO, HGO.	\$ 11,526.59	\$ 13,403.83	\$ 11,965.60	\$ 36,906.01
DIRECCION DE TELEVISION	MANDOS MEDIOS Y SUP.	MANDOS MEDIOS Y SUP.	\$909,311.20	\$1,024,183.02	\$1,002,082.68	136	164	164	MANDOS MEDIOS Y SUP.	PACHUCA DE SOTO, HGO.	\$ 1,025,866.43	\$ 1,342,478.75	\$ 1,172,570.81	\$ 3,540,915.99
DIV.ACADEMICA	ADMINISTRATIVO	ADMINISTRATIVO	\$8,876.46	\$6,667.64	\$5,977.64	2	2	2	APOYO INSTITUCIONAL	PACHUCA DE SOTO, HGO.	\$ 10,014.24	\$ 8,739.81	\$ 6,924.43	\$ 25,678.48
DIV.ACADEMICA	ACADEMICO	ACADEMICO	\$78,500.58	\$90,448.52	\$78,699.05	7	8	7	ACADEMICO	PACHUCA DE SOTO, HGO.	\$ 88,562.76	\$ 118,558.12	\$ 92,088.42	\$ 299,209.30
DIV.ACADEMICA	MANDOS MEDIOS Y SUP.	MANDOS MEDIOS Y SUP.	\$170,920.35	\$79,663.09	\$85,345.08	5	4	4	MANDOS MEDIOS Y SUP.	PACHUCA DE SOTO, HGO.	\$ 192,828.87	\$ 104,420.80	\$ 99,865.16	\$ 397,114.83
DIV.ACADEMICA	PRODEP	PRODEP	\$93,234.15	\$61,845.05	\$39,236.36	3	3	2	ACADEMICO	PACHUCA DE SOTO, HGO.	\$ 105,184.88	\$ 81,065.26	\$ 45,911.79	\$ 232,162.93
DIR.EDU.MED.SUPERIOR	ADMINISTRATIVO	ADMINISTRATIVO	\$35,877.94	\$24,607.48	\$24,607.48	6	6	6	APOYO INSTITUCIONAL	PACHUCA DE SOTO, HGO.	\$ 40,476.76	\$ 32,255.00	\$ 28,794.04	\$ 101,525.80
DIR.EDU.MED.SUPERIOR	ACADEMICO	ACADEMICO	\$62,852.24	\$62,852.24	\$62,930.35	8	8	8	ACADEMICO	PACHUCA DE SOTO, HGO.	\$ 70,908.62	\$ 82,385.47	\$ 73,636.93	\$ 226,931.02
DIR.EDU.MED.SUPERIOR	MANDOS MEDIOS Y SUP.	MANDOS MEDIOS Y SUP.	\$66,572.54	\$37,333.54	\$37,333.54	2	2	2	MANDOS MEDIOS Y SUP.	PACHUCA DE SOTO, HGO.	\$ 75,305.79	\$ 48,936.06	\$ 43,685.24	\$ 167,727.09
DIR.EDUCACION SUPERIOR	ADMINISTRATIVO	ADMINISTRATIVO	\$45,554.66	\$17,685.28	\$17,685.28	5	4	4	APOYO INSTITUCIONAL	PACHUCA DE SOTO, HGO.	\$ 51,393.84	\$ 23,181.51	\$ 20,694.14	\$ 95,269.50
DIR.EDUCACION SUPERIOR	ACADEMICO	ACADEMICO	\$59,895.98	\$47,948.04	\$60,094.45	5	4	5	ACADEMICO	PACHUCA DE SOTO, HGO.	\$ 67,573.43	\$ 62,849.34	\$ 70,318.55	\$ 200,741.31
DIR.EDUCACION SUPERIOR	MANDOS MEDIOS Y SUP.	MANDOS MEDIOS Y SUP.	\$85,119.26	\$47,288.48	\$23,644.24	2	2	1	MANDOS MEDIOS Y SUP.	PACHUCA DE SOTO, HGO.	\$ 96,029.82	\$ 61,984.80	\$ 27,666.92	\$ 185,681.55
DIR. INOVACION ACADEMICA	ACADEMICO	ACADEMICO	\$12,006.86	\$12,006.86	\$12,006.86	2	2	2	ACADEMICO	PACHUCA DE SOTO, HGO.	\$ 13,545.90	\$ 15,738.35	\$ 14,049.63	\$ 43,333.88
DIR.SUPERACION ACADEMICA	ADMINISTRATIVO	ADMINISTRATIVO	\$9,381.74	\$8,401.56	\$8,401.56	2	2	2	APOYO INSTITUCIONAL	PACHUCA DE SOTO, HGO.	\$ 10,584.29	\$ 11,012.60	\$ 9,830.95	\$ 31,427.84
DIR.SUPERACION ACADEMICA	ACADEMICO	ACADEMICO	\$234,074.60	\$232,454.60	\$232,454.60	20	20	20	ACADEMICO	PACHUCA DE SOTO, HGO.	\$ 264,078.21	\$ 304,696.87	\$ 272,002.98	\$ 840,778.06
DIR.SUPERACION ACADEMICA	MANDOS MEDIOS Y SUP.	MANDOS MEDIOS Y SUP.	\$90,996.49	\$50,553.60	\$35,421.85	4	4	3	MANDOS MEDIOS Y SUP.	PACHUCA DE SOTO, HGO.	\$ 102,660.39	\$ 66,264.65	\$ 41,448.30	\$ 210,373.35
DIRECCION DE TUTORIAS	ADMINISTRATIVO	ADMINISTRATIVO	\$25,596.06	\$16,714.68	\$16,714.68	4	4	4	APOYO INSTITUCIONAL	PACHUCA DE SOTO, HGO.	\$ 28,876.96	\$ 21,909.27	\$ 19,558.41	\$ 70,344.64
DIRECCION DE TUTORIAS	ACADEMICO	ACADEMICO	\$106,603.01	\$106,783.44	\$106,783.44	12	12	12	ACADEMICO	PACHUCA DE SOTO, HGO.	\$ 120,267.35	\$ 139,969.61	\$ 124,950.91	\$ 385,187.87
DIRECCION DE TUTORIAS	MANDOS MEDIOS Y SUP.	MANDOS MEDIOS Y SUP.	\$124,670.91	\$73,233.26	\$73,233.26	4	4	4	MANDOS MEDIOS Y SUP.	PACHUCA DE SOTO, HGO.	\$ 140,651.19	\$ 95,992.70	\$ 85,692.71	\$ 322,336.60
DIR.SERVICIOS ACADEMICOS	ADMINISTRATIVO	ADMINISTRATIVO	\$5,876.74	\$5,424.68	\$5,424.68	2	2	2	APOYO INSTITUCIONAL	MRAL DE LA REFORMA, HGO.	\$ 6,630.02	\$ 7,110.56	\$ 6,347.60	\$ 20,088.18
DIR.SERVICIOS ACADEMICOS	ACADEMICO	ACADEMICO	\$23,167.16	\$23,528.02	\$23,528.02	2	2	2	ACADEMICO	MRAL DE LA REFORMA, HGO.	\$ 26,136.72	\$ 30,840.06	\$ 27,530.93	\$ 84,507.71
DIR.SERVICIOS ACADEMICOS	MANDOS MEDIOS Y SUP.	MANDOS MEDIOS Y SUP.	\$89,337.23	\$59,124.86	\$59,124.86	6	6	6	MANDOS MEDIOS Y SUP.	MRAL DE LA REFORMA, HGO.	\$ 100,788.45	\$ 77,499.69	\$ 69,184.00	\$ 247,472.14
DIR.BIBLIOTE.C.INFORMA CIO	ADMINISTRATIVO	ADMINISTRATIVO	\$353,205.97	\$204,483.65	\$200,907.05	50	48	49	APOYO INSTITUCIONAL	MRAL DE LA REFORMA, HGO.	\$ 398,479.80	\$ 268,033.10	\$ 235,088.13	\$ 901,601.04
DIR.BIBLIOTE.C.INFORMA CIO	ACADEMICO	ACADEMICO	\$165,476.18	\$149,088.14	\$165,651.47	17	16	17	ACADEMICO	MRAL DE LA REFORMA, HGO.	\$ 186,686.87	\$ 195,421.77	\$ 193,834.38	\$ 575,943.02



**RECURSOS FEDERALES QUE RECIBEN UNIVERSIDADES E INSTITUCIONES DE EDUCACIÓN MEDIA SUPERIOR Y SUPERIOR**

Costo de la plantilla de personal

En términos del artículo 36, fracción II del Decreto de Presupuesto de Egresos de la Federación para el Ejercicio Fiscal 2022

La información presentada es acumulada al periodo que se reporta

Periodo del 01 de julio al 30 de septiembre de 2022

Fracción II										TERCER TRIMESTRE 2022				
Universidad / Institución	Estructura de la Plantilla (Desagregada)									Costo total de la plantilla (Pesos)				
	Categoria	Tipo de personal	Costo unitario bruto (pesos)			Número de plazas			Responsabilidad laboral	Ubicación	Julio	Agosto	Septiembre	Acumulado jul. a sept.
			Julio	Agosto	Septiembre	Julio	Agosto	Septiembre						
U. A. del Edo. de Hidalgo														
DIR.BIBLIOTE.C.INFORMACION	MANDOS MEDIOS Y SUP.	MANDOS MEDIOS Y SUP.	\$140,607.27	\$78,263.24	\$78,622.50	6	6	6	MANDOS MEDIOS Y SUP.	MRAL. DE LA REFORMA, HGO.	\$ 158,650.27	\$ 102,585.90	\$ 91,998.84	\$ 353,235.01
DIR.BIBLIOTE.C.INFORMACION	PROFESORES POR ASIG.	PROFESORES POR ASIG.	\$22,736.31	\$22,914.78	\$22,914.78	2	2	2	PROFESORES POR ASIG.	MRAL. DE LA REFORMA, HGO.	\$ 25,650.64	\$ 30,036.24	\$ 26,813.36	\$ 82,500.24
DIR.AUTOAPREN.DIOMAS	ADMINISTRATIVO	ADMINISTRATIVO	\$51,953.94	\$29,818.88	\$29,818.88	9	8	8	APOYO INSTITUCIONAL	MRAL. DE LA REFORMA, HGO.	\$ 58,613.38	\$ 39,086.00	\$ 34,892.08	\$ 132,591.45
DIR.AUTOAPREN.DIOMAS	ACADEMICO	ACADEMICO	\$230,942.94	\$231,349.11	\$231,753.52	26	26	26	ACADEMICO	MRAL. DE LA REFORMA, HGO.	\$ 260,345.14	\$ 303,247.82	\$ 271,382.63	\$ 834,975.58
DIR.AUTOAPREN.DIOMAS	MANDOS MEDIOS Y SUP.	MANDOS MEDIOS Y SUP.	\$78,050.55	\$43,361.42	\$43,361.42	2	2	2	MANDOS MEDIOS Y SUP.	MRAL. DE LA REFORMA, HGO.	\$ 88,055.05	\$ 56,837.29	\$ 50,738.66	\$ 195,631.00
DIR.AUTOAPREN.DIOMAS	PROFESORES POR ASIG.	PROFESORES POR ASIG.	\$34,902.68	\$34,991.92	\$35,081.36	4	4	4	PROFESORES POR ASIG.	MRAL. DE LA REFORMA, HGO.	\$ 39,376.49	\$ 45,866.71	\$ 41,049.65	\$ 126,292.86
DIR. LABORATORIOS	ADMINISTRATIVO	ADMINISTRATIVO	\$12,981.81	\$7,212.12	\$7,212.12	2	2	2	APOYO INSTITUCIONAL	MRAL. DE LA REFORMA, HGO.	\$ 14,645.81	\$ 9,453.50	\$ 8,439.15	\$ 32,538.46
DIR. LABORATORIOS	ACADEMICO	ACADEMICO	\$291,937.12	\$291,937.12	\$293,932.33	34	34	34	ACADEMICO	MRAL. DE LA REFORMA, HGO.	\$ 329,357.53	\$ 382,665.37	\$ 343,940.15	\$ 1,055,963.06
DIR. LABORATORIOS	MANDOS MEDIOS Y SUP.	MANDOS MEDIOS Y SUP.	\$22,385.40	\$12,330.78	\$12,330.78	2	2	2	MANDOS MEDIOS Y SUP.	MRAL. DE LA REFORMA, HGO.	\$ 25,040.40	\$ 16,162.94	\$ 14,439.66	\$ 55,632.00
DIR. LABORATORIOS	ADMINISTRATIVO	ADMINISTRATIVO	\$52,949.81	\$32,973.98	\$32,223.98	8	8	8	APOYO INSTITUCIONAL	SAN AGUSTIN TLAXIACA, HGO.	\$ 59,736.90	\$ 43,221.64	\$ 37,706.37	\$ 140,664.91
BIOTERIO	ACADEMICO	ACADEMICO	\$85,256.63	\$96,943.12	\$96,943.12	7	8	8	ACADEMICO	SAN AGUSTIN TLAXIACA, HGO.	\$ 96,184.80	\$ 127,071.12	\$ 113,436.42	\$ 336,692.33
BIOTERIO	MANDOS MEDIOS Y SUP.	MANDOS MEDIOS Y SUP.	\$14,809.58	\$14,809.58	\$14,809.58	2	2	2	MANDOS MEDIOS Y SUP.	SAN AGUSTIN TLAXIACA, HGO.	\$ 16,707.87	\$ 19,412.30	\$ 17,329.19	\$ 53,449.36
CENTRO DE COMPUTO ACADEM.	ADMINISTRATIVO	ADMINISTRATIVO	\$127,743.24	\$73,875.93	\$71,683.57	21	20	20	APOYO INSTITUCIONAL	MRAL. DE LA REFORMA, HGO.	\$ 144,117.33	\$ 96,835.30	\$ 83,879.57	\$ 324,831.80
CENTRO DE COMPUTO ACADEM.	ACADEMICO	ACADEMICO	\$307,160.68	\$306,926.62	\$307,125.09	32	32	32	ACADEMICO	MRAL. DE LA REFORMA, HGO.	\$ 346,532.44	\$ 402,313.31	\$ 359,377.45	\$ 1,108,223.20
CENTRO DE COMPUTO ACADEM.	MANDOS MEDIOS Y SUP.	MANDOS MEDIOS Y SUP.	\$86,064.34	\$47,924.59	\$48,035.66	4	4	4	MANDOS MEDIOS Y SUP.	MRAL. DE LA REFORMA, HGO.	\$ 97,096.04	\$ 62,818.60	\$ 56,208.15	\$ 216,122.79
DIV.INV.DES. E INNOVACION	ADMINISTRATIVO	ADMINISTRATIVO	\$29,935.58	\$29,741.01	\$20,203.88	8	8	6	APOYO INSTITUCIONAL	PACHUCA DE SOTO, HGO.	\$ 33,772.71	\$ 38,983.92	\$ 23,641.24	\$ 96,397.88
DIV.INV.DES. E INNOVACION	MANDOS MEDIOS Y SUP.	MANDOS MEDIOS Y SUP.	\$14,351.25	\$36,842.39	\$53,001.54	2	2	2	MANDOS MEDIOS Y SUP.	PACHUCA DE SOTO, HGO.	\$ 15,965.15	\$ 48,292.01	\$ 62,018.89	\$ 126,276.06
DIV.INV.DES. E INNOVACION	PRODEP	PRODEP	\$79,915.12	\$21,132.52	\$0.00	2	1	0	ACADEMICO	PACHUCA DE SOTO, HGO.	\$ 90,158.62	\$ 27,700.09	\$ -	\$ 117,858.70
DIR. DE INVESTIGACION	ADMINISTRATIVO	ADMINISTRATIVO	\$17,496.25	\$0.00	\$0.00	1	0	0	APOYO INSTITUCIONAL	PACHUCA DE SOTO, HGO.	\$ 19,738.91	\$ -	\$ -	\$ 19,738.91
DIR. DE INVESTIGACION	ACADEMICO	ACADEMICO	\$8,960.34	\$8,960.34	\$8,960.34	2	2	2	ACADEMICO	PACHUCA DE SOTO, HGO.	\$ 10,108.87	\$ 11,745.04	\$ 10,484.80	\$ 32,338.71
DIR. DE INVESTIGACION	PRODEP	PRODEP	\$132,713.31	\$78,929.78	\$78,929.78	5	5	5	ACADEMICO	PACHUCA DE SOTO, HGO.	\$ 149,724.46	\$ 103,459.59	\$ 92,358.40	\$ 345,542.45
DIR.DESARROLLO E INNOVA.	ACADEMICO	ACADEMICO	\$7,810.74	\$7,810.74	\$7,810.74	2	2	2	ACADEMICO	PACHUCA DE SOTO, HGO.	\$ 8,811.92	\$ 10,238.16	\$ 9,139.61	\$ 28,189.69
DIR.DESARROLLO E INNOVA.	MANDOS MEDIOS Y SUP.	MANDOS MEDIOS Y SUP.	\$67,600.82	\$42,245.36	\$42,245.36	4	4	4	MANDOS MEDIOS Y SUP.	PACHUCA DE SOTO, HGO.	\$ 76,265.87	\$ 55,374.38	\$ 49,432.72	\$ 181,072.97
DIR.TRANSFER. TECNOLOGIA	ACADEMICO	ACADEMICO	\$9,216.70	\$9,216.70	\$9,216.70	2	2	2	ACADEMICO	PACHUCA DE SOTO, HGO.	\$ 10,398.09	\$ 12,081.07	\$ 10,784.77	\$ 33,263.93
DIR.TRANSFER. TECNOLOGIA	MANDOS MEDIOS Y SUP.	MANDOS MEDIOS Y SUP.	\$55,808.36	\$31,004.64	\$31,004.64	2	2	2	MANDOS MEDIOS Y SUP.	PACHUCA DE SOTO, HGO.	\$ 62,961.86	\$ 40,640.27	\$ 36,279.58	\$ 139,881.70
DIR.TRANSFER. TECNOLOGIA	PRODEP	PRODEP	\$86,134.43	\$47,852.46	\$47,852.46	2	2	2	ACADEMICO	PACHUCA DE SOTO, HGO.	\$ 97,175.12	\$ 62,724.05	\$ 55,993.78	\$ 215,892.95
DIR.DES.CAP.HUM.INVESTIGA	ADMINISTRATIVO	ADMINISTRATIVO	\$14,999.30	\$14,399.50	\$14,399.50	4	4	4	APOYO INSTITUCIONAL	PACHUCA DE SOTO, HGO.	\$ 16,921.91	\$ 18,874.58	\$ 16,849.34	\$ 52,645.83
DIR.DES.CAP.HUM.INVESTIGA	ACADEMICO	ACADEMICO	\$99,096.36	\$99,096.36	\$101,766.73	10	10	11	ACADEMICO	PACHUCA DE SOTO, HGO.	\$ 111,798.50	\$ 129,893.54	\$ 119,080.69	\$ 360,772.73
DIR.DES.CAP.HUM.INVESTIGA	MANDOS MEDIOS Y SUP.	MANDOS MEDIOS Y SUP.	\$44,927.01	\$24,959.44	\$42,148.95	4	4	4	MANDOS MEDIOS Y SUP.	PACHUCA DE SOTO, HGO.	\$ 50,685.74	\$ 32,716.34	\$ 49,319.91	\$ 132,721.99
DIR.PARQUE CIENTIFICO TEC	ADMINISTRATIVO	ADMINISTRATIVO	\$43,139.36	\$35,241.70	\$34,600.20	10	10	10	APOYO INSTITUCIONAL	SAN AGUSTIN TLAXIACA, HGO.	\$ 48,668.95	\$ 46,194.12	\$ 40,486.86	\$ 135,349.93
DIR.PARQUE CIENTIFICO TEC	ACADEMICO	ACADEMICO	\$18,436.58	\$18,436.58	\$18,436.58	2	2	2	ACADEMICO	SAN AGUSTIN TLAXIACA, HGO.	\$ 20,799.78	\$ 24,166.30	\$ 21,573.27	\$ 66,539.34
DIR.PARQUE CIENTIFICO TEC	MANDOS MEDIOS Y SUP.	MANDOS MEDIOS Y SUP.	\$67,572.61	\$49,252.02	\$49,252.02	2	2	2	MANDOS MEDIOS Y SUP.	SAN AGUSTIN TLAXIACA, HGO.	\$ 76,234.05	\$ 64,558.57	\$ 57,631.45	\$ 198,424.07
DIR.PARQUE CIENTIFICO TEC	PRODEP	PRODEP	\$28,720.32	\$26,511.06	\$26,511.06	2	2	2	ACADEMICO	SAN AGUSTIN TLAXIACA, HGO.	\$ 32,401.68	\$ 34,750.17	\$ 31,021.49	\$ 98,173.34



**RECURSOS FEDERALES QUE RECIBEN UNIVERSIDADES E INSTITUCIONES DE EDUCACIÓN MEDIA SUPERIOR Y SUPERIOR**

Costo de la plantilla de personal  
 En términos del artículo 36, fracción II del Decreto de Presupuesto de Egresos de la Federación para el Ejercicio Fiscal 2022  
 La información presentada es acumulada al periodo que se reporta  
 Periodo del 01 de julio al 30 de septiembre de 2022

Fracción II										TERCER TRIMESTRE 2022				
Universidad / Institución	Estructura de la Plantilla (Desagregada)									Costo total de la plantilla (Pesos)				
	Categoría	Tipo de personal	Costo unitario bruto (pesos)			Número de plazas			Responsabilidad laboral	Ubicación	Julio	Agosto	Septiembre	Acumulado jul. a sept.
			Julio	Agosto	Septiembre	Julio	Agosto	Septiembre			Julio	Agosto	Septiembre	Acumulado jul. a sept.
U. A. del Edo. de Hidalgo														
DIV.EXTENSION CULTURA	ADMINISTRATIVO	ADMINISTRATIVO	\$154,207.33	\$113,035.57	\$97,738.82	29	29	26	APOYO INSTITUCIONAL	PACHUCA DE SOTO, HGO.	\$ 173,973.58	\$ 148,164.78	\$ 114,367.50	\$ 436,505.85
DIV.EXTENSION CULTURA	ACADEMICO	ACADEMICO	\$71,641.54	\$71,641.54	\$71,641.54	8	8	8	ACADEMICO	PACHUCA DE SOTO, HGO.	\$ 80,824.53	\$ 93,906.31	\$ 83,830.19	\$ 258,561.02
DIV.EXTENSION CULTURA	MANDOS MEDIOS Y SUP.	MANDOS MEDIOS Y SUP.	\$265,604.72	\$158,253.98	\$178,326.71	7	8	10	MANDOS MEDIOS Y SUP.	PACHUCA DE SOTO, HGO.	\$ 298,649.85	\$ 207,436.17	\$ 208,666.11	\$ 715,752.13
DIR.PROMOCION CULTURAL	ADMINISTRATIVO	ADMINISTRATIVO	\$60,039.42	\$37,331.78	\$41,051.40	13	12	13	APOYO INSTITUCIONAL	PACHUCA DE SOTO, HGO.	\$ 67,735.25	\$ 48,933.76	\$ 48,035.63	\$ 164,704.64
DIR.PROMOCION CULTURAL	ACADEMICO	ACADEMICO	\$37,313.36	\$37,313.36	\$37,313.36	4	4	4	ACADEMICO	PACHUCA DE SOTO, HGO.	\$ 42,095.95	\$ 48,909.35	\$ 43,661.39	\$ 134,666.69
DIR.PROMOCION CULTURAL	MANDOS MEDIOS Y SUP.	MANDOS MEDIOS Y SUP.	\$74,322.63	\$51,204.88	\$51,204.88	4	4	4	MANDOS MEDIOS Y SUP.	PACHUCA DE SOTO, HGO.	\$ 83,849.28	\$ 67,188.34	\$ 59,986.56	\$ 210,884.18
DIR.PROMOCION CULTURAL	PROFESORES POR ASIG.	PROFESORES POR ASIG.	\$610,688.70	\$608,378.28	\$606,199.59	130	129	128	PROFESORES POR ASIG.	PACHUCA DE SOTO, HGO.	\$ 688,977.87	\$ 797,430.16	\$ 709,334.63	\$ 2,195,762.66
DIR.EDICIONES Y PUBLICACI	ACADEMICO	ACADEMICO	\$33,866.34	\$33,866.34	\$33,866.34	4	4	4	ACADEMICO	MRAL DE LA REFORMA, HGO.	\$ 37,440.16	\$ 43,499.99	\$ 38,832.46	\$ 119,772.61
DIR.EDICIONES Y PUBLICACI	MANDOS MEDIOS Y SUP.	MANDOS MEDIOS Y SUP.	\$16,784.39	\$14,809.58	\$14,809.58	2	2	2	MANDOS MEDIOS Y SUP.	MRAL DE LA REFORMA, HGO.	\$ 18,935.58	\$ 19,412.10	\$ 17,329.19	\$ 55,676.88
DIR.EDICIONES Y PUBLICACI	PRODEP	PRODEP	\$103,009.78	\$64,861.78	\$64,321.78	3	3	3	ACADEMICO	MRAL DE LA REFORMA, HGO.	\$ 116,213.54	\$ 85,019.53	\$ 75,265.09	\$ 276,498.16
DIR. FOMENTO A LA LECTURA	ADMINISTRATIVO	ADMINISTRATIVO	\$8,401.56	\$8,401.56	\$13,928.42	2	2	3	APOYO INSTITUCIONAL	PACHUCA DE SOTO, HGO.	\$ 9,478.47	\$ 11,012.60	\$ 16,298.11	\$ 36,789.18
DIR. FOMENTO A LA LECTURA	MANDOS MEDIOS Y SUP.	MANDOS MEDIOS Y SUP.	\$61,925.79	\$40,579.74	\$40,579.74	2	2	2	MANDOS MEDIOS Y SUP.	PACHUCA DE SOTO, HGO.	\$ 69,863.42	\$ 53,191.12	\$ 47,483.73	\$ 170,539.26
DIR.EDUCACION PROM.DEPOR.	ADMINISTRATIVO	ADMINISTRATIVO	\$60,167.45	\$35,962.46	\$34,462.46	8	8	8	APOYO INSTITUCIONAL	MRAL DE LA REFORMA, HGO.	\$ 67,879.70	\$ 47,338.88	\$ 40,325.69	\$ 155,544.26
DIR.EDUCACION PROM.DEPOR.	ACADEMICO	ACADEMICO	\$20,247.36	\$20,247.36	\$20,247.36	2	2	2	ACADEMICO	MRAL DE LA REFORMA, HGO.	\$ 22,842.43	\$ 26,539.57	\$ 23,691.89	\$ 73,073.90
DIR.EDUCACION PROM.DEPOR.	MANDOS MEDIOS Y SUP.	MANDOS MEDIOS Y SUP.	\$157,099.74	\$89,772.78	\$90,339.60	4	4	4	MANDOS MEDIOS Y SUP.	MRAL DE LA REFORMA, HGO.	\$ 177,236.74	\$ 117,672.38	\$ 105,475.39	\$ 400,384.51
FEST. INTERNACION. IMAGEN	ADMINISTRATIVO	ADMINISTRATIVO	\$8,421.41	\$7,541.56	\$7,541.56	2	2	2	APOYO INSTITUCIONAL	PACHUCA DE SOTO, HGO.	\$ 9,500.86	\$ 9,885.33	\$ 8,824.63	\$ 28,210.82
FEST. INTERNACION. IMAGEN	MANDOS MEDIOS Y SUP.	MANDOS MEDIOS Y SUP.	\$47,953.81	\$20,290.10	\$20,290.10	4	2	2	MANDOS MEDIOS Y SUP.	PACHUCA DE SOTO, HGO.	\$ 54,100.51	\$ 26,595.86	\$ 23,742.13	\$ 104,438.51
DIV.VINC.INTERNACIONA LIZA	ADMINISTRATIVO	ADMINISTRATIVO	\$16,725.34	\$9,809.34	\$9,809.34	2	2	2	APOYO INSTITUCIONAL	PACHUCA DE SOTO, HGO.	\$ 18,869.19	\$ 12,857.89	\$ 11,478.24	\$ 43,205.32
DIV.VINC.INTERNACIONA LIZA	ACADEMICO	ACADEMICO	\$46,764.42	\$46,764.42	\$46,764.42	6	6	6	ACADEMICO	PACHUCA DE SOTO, HGO.	\$ 52,758.67	\$ 61,297.87	\$ 54,720.63	\$ 168,777.17
DIV.VINC.INTERNACIONA LIZA	MANDOS MEDIOS Y SUP.	MANDOS MEDIOS Y SUP.	\$131,084.93	\$72,824.96	\$75,872.97	2	2	2	MANDOS MEDIOS Y SUP.	PACHUCA DE SOTO, HGO.	\$ 147,887.36	\$ 95,457.51	\$ 88,781.53	\$ 332,126.39
DIR.REL.INTERNA.INTERC .AC	ADMINISTRATIVO	ADMINISTRATIVO	\$40,536.83	\$27,594.50	\$26,844.50	6	6	6	APOYO INSTITUCIONAL	MRAL DE LA REFORMA, HGO.	\$ 45,732.83	\$ 36,170.32	\$ 31,411.66	\$ 113,314.81
DIR.REL.INTERNA.INTERC .AC	ACADEMICO	ACADEMICO	\$10,906.42	\$10,906.42	\$10,906.42	2	2	2	ACADEMICO	MRAL DE LA REFORMA, HGO.	\$ 12,304.40	\$ 14,295.92	\$ 12,761.97	\$ 39,362.29
DIR.REL.INTERNA.INTERC .AC	MANDOS MEDIOS Y SUP.	MANDOS MEDIOS Y SUP.	\$185,995.19	\$108,072.34	\$81,772.91	6	6	6	MANDOS MEDIOS Y SUP.	MRAL DE LA REFORMA, HGO.	\$ 209,836.00	\$ 141,659.08	\$ 95,685.25	\$ 447,180.32
DIR.REL.INTERINSTITUCI ONA	ADMINISTRATIVO	ADMINISTRATIVO	\$21,446.36	\$16,373.08	\$16,373.08	4	4	4	APOYO INSTITUCIONAL	PACHUCA DE SOTO, HGO.	\$ 32,092.38	\$ 21,461.51	\$ 19,358.68	\$ 72,712.58
DIR.REL.INTERINSTITUCI ONA	ACADEMICO	ACADEMICO	\$50,182.52	\$50,406.54	\$50,406.54	4	4	4	ACADEMICO	PACHUCA DE SOTO, HGO.	\$ 56,614.90	\$ 66,071.89	\$ 58,982.40	\$ 181,669.19
DIR.REL.INTERINSTITUCI ONA	MANDOS MEDIOS Y SUP.	MANDOS MEDIOS Y SUP.	\$93,857.94	\$61,454.26	\$61,740.34	4	4	4	MANDOS MEDIOS Y SUP.	PACHUCA DE SOTO, HGO.	\$ 105,888.62	\$ 80,553.02	\$ 72,244.46	\$ 258,686.10
DIR.REL.PUBLICAS	ADMINISTRATIVO	ADMINISTRATIVO	\$53,128.14	\$32,827.10	\$32,077.10	8	8	8	APOYO INSTITUCIONAL	PACHUCA DE SOTO, HGO.	\$ 59,938.09	\$ 43,029.11	\$ 37,534.50	\$ 140,501.70
DIR.REL.PUBLICAS	ACADEMICO	ACADEMICO	\$15,621.52	\$15,621.52	\$15,621.52	4	4	4	ACADEMICO	PACHUCA DE SOTO, HGO.	\$ 17,623.88	\$ 20,476.38	\$ 18,279.27	\$ 56,379.53
DIR.REL.PUBLICAS	MANDOS MEDIOS Y SUP.	MANDOS MEDIOS Y SUP.	\$123,444.83	\$68,744.09	\$46,439.75	4	4	3	MANDOS MEDIOS Y SUP.	PACHUCA DE SOTO, HGO.	\$ 139,267.95	\$ 90,108.39	\$ 54,340.72	\$ 283,717.06
DIR.IMAGEN Y MERCADOTEC.	ADMINISTRATIVO	ADMINISTRATIVO	\$22,481.42	\$13,910.04	\$13,160.04	2	2	2	APOYO INSTITUCIONAL	PACHUCA DE SOTO, HGO.	\$ 25,363.08	\$ 18,233.00	\$ 15,399.01	\$ 58,995.09
DIR.IMAGEN Y MERCADOTEC.	ACADEMICO	ACADEMICO	\$88,866.18	\$88,997.40	\$77,599.61	12	12	11	ACADEMICO	PACHUCA DE SOTO, HGO.	\$ 100,257.02	\$ 116,656.02	\$ 90,801.93	\$ 307,714.97
DIR.IMAGEN Y MERCADOTEC.	MANDOS MEDIOS Y SUP.	MANDOS MEDIOS Y SUP.	\$58,921.19	\$32,734.00	\$32,981.05	2	2	2	MANDOS MEDIOS Y SUP.	PACHUCA DE SOTO, HGO.	\$ 66,473.69	\$ 42,907.08	\$ 38,592.24	\$ 147,973.01
DIR.SER.SOC.PRAC.PROF. VIN	ADMINISTRATIVO	ADMINISTRATIVO	\$158,895.96	\$128,971.87	\$121,286.30	30	32	30	APOYO INSTITUCIONAL	PACHUCA DE SOTO, HGO.	\$ 179,263.20	\$ 169,053.76	\$ 141,921.20	\$ 490,238.16



**RECURSOS FEDERALES QUE RECIBEN UNIVERSIDADES E INSTITUCIONES DE EDUCACIÓN MEDIA SUPERIOR Y SUPERIOR**

Costo de la plantilla de personal  
 En términos del artículo 36, fracción II del Decreto de Presupuesto de Egresos de la Federación para el Ejercicio Fiscal 2022  
 La información presentada es acumulada al período que se reporta  
 Período del 01 de julio al 30 de septiembre de 2022

Fracción II										TERCER TRIMESTRE 2022				
Universidad / Institución	Estructura de la Plantilla (Desagregada)									Costo total de la plantilla (Pesos)				
	Categoría	Tipo de personal	Costo unitario bruto (pesos)			Número de plazas			Responsabilidad laboral	Ubicación	Julio	Agosto	Septiembre	Acumulado jul. a sept.
			Julio	Agosto	Septiembre	Julio	Agosto	Septiembre						
U. A. del Edo. de Hidalgo														
DIR.SER.SOC.PRAC.PROF.VIN	ACADEMICO	ACADEMICO	\$126,760.36	\$126,964.88	\$126,964.88	14	14	14	ACADEMICO	PACHUCA DE SOTO, HGO.	\$ 143,008.46	\$ 166,423.04	\$ 148,565.90	\$ 457,997.40
DIR.SER.SOC.PRAC.PROF.VIN	MANDOS MEDIOS Y SUP.	MANDOS MEDIOS Y SUP.	\$11,994.67	\$80,195.06	\$80,195.06	8	8	8	MANDOS MEDIOS Y SUP.	PACHUCA DE SOTO, HGO.	\$ 126,350.11	\$ 105,118.09	\$ 93,838.95	\$ 325,307.15
DIR.	ADMINISTRATIVO	ADMINISTRATIVO	\$10,391.07	\$6,984.64	\$6,234.64	2	2	2		PACHUCA DE SOTO, HGO.	\$ 11,722.99	\$ 9,155.33	\$ 7,295.36	\$ 28,173.68
INTERNACIONALIZACION									APOYO INSTITUCIONAL	PACHUCA DE SOTO, HGO.	\$ 38,212.99	\$ 24,665.50	\$ 45,884.64	\$ 108,763.14
DIR.	MANDOS MEDIOS Y SUP.	MANDOS MEDIOS Y SUP.	\$33,871.37	\$118,877.42	\$39,213.16	2	2	2	MANDOS MEDIOS Y SUP.	PACHUCA DE SOTO, HGO.	\$ 670,262.11	\$ 543,370.85	\$ 479,252.29	\$ 1,692,885.25
INTERNACIONALIZACION	ADMINISTRATIVO	ADMINISTRATIVO	\$594,309.35	\$414,540.04	\$409,570.51	115	112	112	APOYO INSTITUCIONAL	PACHUCA DE SOTO, HGO.	\$ 352,927.01	\$ 422,402.91	\$ 362,367.81	\$ 1,137,697.72
ESC. PREPARATORIA NUM. 1	ACADEMICO	ACADEMICO	\$312,828.72	\$322,690.78	\$309,680.66	39	39	39	ACADEMICO	PACHUCA DE SOTO, HGO.	\$ 240,602.94	\$ 184,233.71	\$ 164,465.49	\$ 589,302.13
ESC. PREPARATORIA NUM. 1	MANDOS MEDIOS Y SUP.	MANDOS MEDIOS Y SUP.	\$213,266.50	\$140,552.72	\$140,552.72	12	12	12	MANDOS MEDIOS Y SUP.	PACHUCA DE SOTO, HGO.	\$ 2,291,481.25	\$ 3,950,557.02	\$ 3,662,290.81	\$ 9,904,329.08
ESC. PREPARATORIA NUM. 1	PROFESORES POR ASIG.	PROFESORES POR ASIG.	\$2,031,131.44	\$3,024,043.47	\$3,138,358.79	595	577	586	PROFESORES POR ASIG.	PACHUCA DE SOTO, HGO.	\$ 66,757.43	\$ 43,090.22	\$ 38,466.65	\$ 148,314.30
ESC. PREPARATORIA NUM. 1	PRODEP	PRODEP	\$59,172.69	\$32,873.72	\$32,873.72	2	2	2	ACADEMICO	PACHUCA DE SOTO, HGO.	\$ 439,024.81	\$ 328,473.74	\$ 285,234.74	\$ 1,052,733.29
ESC. PREPARATORIA NUM. 2	ADMINISTRATIVO	ADMINISTRATIVO	\$389,144.40	\$250,594.08	\$243,762.50	78	75	74	APOYO INSTITUCIONAL	TULANCINGO, HGO.	\$ 334,623.55	\$ 377,872.78	\$ 348,617.56	\$ 1,061,113.89
ESC. PREPARATORIA NUM. 2	ACADEMICO	ACADEMICO	\$296,604.83	\$288,280.83	\$297,929.66	43	43	46	ACADEMICO	TULANCINGO, HGO.	\$ 176,467.77	\$ 130,762.82	\$ 116,732.01	\$ 423,962.60
ESC. PREPARATORIA NUM. 2	MANDOS MEDIOS Y SUP.	MANDOS MEDIOS Y SUP.	\$156,418.14	\$99,759.54	\$99,759.54	8	8	8	MANDOS MEDIOS Y SUP.	TULANCINGO, HGO.	\$ 1,621,025.48	\$ 2,263,808.26	\$ 2,020,881.97	\$ 5,905,715.71
ESC. PREPARATORIA NUM. 2	PROFESORES POR ASIG.	PROFESORES POR ASIG.	\$1,436,850.43	\$1,734,348.01	\$1,728,575.19	287	292	286	PROFESORES POR ASIG.	TULANCINGO, HGO.	\$ 21,783.84	\$ 22,665.35	\$ 20,233.37	\$ 64,682.56
ESC. PREPARATORIA NUM. 2	PRODEP	PRODEP	\$19,308.84	\$17,291.50	\$17,291.50	2	2	2	ACADEMICO	TULANCINGO, HGO.	\$ 296,943.74	\$ 248,308.07	\$ 216,199.02	\$ 761,450.83
ESC. PREPARATORIA NUM. 3	ADMINISTRATIVO	ADMINISTRATIVO	\$263,206.07	\$189,435.33	\$184,764.36	45	48	49	APOYO INSTITUCIONAL	PACHUCA DE SOTO, HGO.	\$ 332,854.30	\$ 372,526.11	\$ 332,788.29	\$ 1,038,148.70
ESC. PREPARATORIA NUM. 3	ACADEMICO	ACADEMICO	\$295,036.60	\$284,201.83	\$284,384.82	39	38	38	ACADEMICO	PACHUCA DE SOTO, HGO.	\$ 164,361.74	\$ 114,432.28	\$ 102,153.73	\$ 380,947.75
ESC. PREPARATORIA NUM. 3	MANDOS MEDIOS Y SUP.	MANDOS MEDIOS Y SUP.	\$145,687.55	\$87,300.90	\$87,300.90	8	8	8	MANDOS MEDIOS Y SUP.	PACHUCA DE SOTO, HGO.	\$ 1,013,701.09	\$ 1,476,099.32	\$ 1,292,483.82	\$ 3,782,284.24
ESC. PREPARATORIA NUM. 3	PROFESORES POR ASIG.	PROFESORES POR ASIG.	\$888,528.04	\$1,128,281.51	\$1,106,966.64	183	184	186	PROFESORES POR ASIG.	PACHUCA DE SOTO, HGO.	\$ 241,948.30	\$ 201,030.82	\$ 178,581.34	\$ 621,560.46
ESC. PREPARATORIA NUM. 4	ADMINISTRATIVO	ADMINISTRATIVO	\$214,459.01	\$153,367.31	\$152,616.17	44	44	44	APOYO INSTITUCIONAL	PACHUCA DE SOTO, HGO.	\$ 107,466.20	\$ 124,988.02	\$ 112,155.57	\$ 344,609.79
ESC. PREPARATORIA NUM. 4	ACADEMICO	ACADEMICO	\$95,256.28	\$95,353.92	\$95,848.50	13	13	13	ACADEMICO	PACHUCA DE SOTO, HGO.	\$ 132,876.52	\$ 101,785.64	\$ 90,864.07	\$ 325,526.23
ESC. PREPARATORIA NUM. 4	MANDOS MEDIOS Y SUP.	MANDOS MEDIOS Y SUP.	\$117,779.57	\$77,652.72	\$77,652.72	6	6	6	MANDOS MEDIOS Y SUP.	PACHUCA DE SOTO, HGO.	\$ 928,067.88	\$ 1,322,524.76	\$ 1,171,995.58	\$ 3,422,588.21
ESC. PREPARATORIA NUM. 4	PROFESORES POR ASIG.	PROFESORES POR ASIG.	\$822,624.36	\$1,012,463.39	\$1,001,591.09	109	107	108	PROFESORES POR ASIG.	PACHUCA DE SOTO, HGO.	\$ 35,507.46	\$ 49,539.66	\$ 27,814.76	\$ 112,861.88
ESC. PREPARATORIA NUM. 5	ADMINISTRATIVO	ADMINISTRATIVO	\$31,473.23	\$37,794.03	\$23,770.58	9	10	8	APOYO INSTITUCIONAL	LOLOTLA, HGO.	\$ 27,732.76	\$ 32,221.41	\$ 28,764.07	\$ 88,718.23
ESC. PREPARATORIA NUM. 5	ACADEMICO	ACADEMICO	\$24,581.86	\$24,581.86	\$24,581.86	6	6	6	ACADEMICO	LOLOTLA, HGO.	\$ 62,149.49	\$ 64,344.34	\$ 57,440.21	\$ 183,934.03
ESC. PREPARATORIA NUM. 5	MANDOS MEDIOS Y SUP.	MANDOS MEDIOS Y SUP.	\$55,088.29	\$49,088.58	\$49,088.58	4	4	4	MANDOS MEDIOS Y SUP.	LOLOTLA, HGO.	\$ 21,846.05	\$ 75,354.78	\$ 70,077.38	\$ 167,078.21
ESC. PREPARATORIA NUM. 5	PROFESORES POR ASIG.	PROFESORES POR ASIG.	\$19,186.70	\$57,488.50	\$59,888.35	14	12	12	PROFESORES POR ASIG.	LOLOTLA, HGO.	\$ 108,266.28	\$ 110,554.64	\$ 102,853.82	\$ 321,674.75
ESC. PREPARATORIA NUM. 6	ADMINISTRATIVO	ADMINISTRATIVO	\$95,965.46	\$84,342.63	\$87,899.20	26	25	24	APOYO INSTITUCIONAL	TLAXCOAPAN, HGO.	\$ 10,398.09	\$ 12,081.07	\$ 10,784.77	\$ 33,263.93
ESC. PREPARATORIA NUM. 6	ACADEMICO	ACADEMICO	\$9,216.70	\$9,216.70	\$9,216.70	2	2	2	ACADEMICO	TLAXCOAPAN, HGO.	\$ 177,376.16	\$ 122,950.36	\$ 110,079.66	\$ 410,406.18
ESC. PREPARATORIA NUM. 6	MANDOS MEDIOS Y SUP.	MANDOS MEDIOS Y SUP.	\$157,223.32	\$93,799.38	\$94,074.42	6	6	6	MANDOS MEDIOS Y SUP.	TLAXCOAPAN, HGO.	\$ 107,055.40	\$ 235,669.22	\$ 208,561.07	\$ 551,285.69
ESC. PREPARATORIA NUM. 6	PROFESORES POR ASIG.	PROFESORES POR ASIG.	\$94,892.15	\$180,506.94	\$178,236.94	41	45	46	PROFESORES POR ASIG.	TLAXCOAPAN, HGO.	\$ 43,649.77	\$ 52,517.34	\$ 50,214.28	\$ 146,381.38
ESC. PREPARATORIA NUM. 7	ADMINISTRATIVO	ADMINISTRATIVO	\$38,690.44	\$40,065.71	\$42,913.28	11	11	12	APOYO INSTITUCIONAL	IXMIQUILPAN, HGO.	\$ 45,130.73	\$ 52,435.32	\$ 46,809.03	\$ 144,375.08
ESC. PREPARATORIA NUM. 7	ACADEMICO	ACADEMICO	\$40,003.14	\$40,003.14	\$40,003.14	8	8	8	ACADEMICO	IXMIQUILPAN, HGO.				



**RECURSOS FEDERALES QUE RECIBEN UNIVERSIDADES E INSTITUCIONES DE EDUCACIÓN MEDIA SUPERIOR Y SUPERIOR**

Costo de la plantilla de personal  
 En términos del artículo 36, fracción II del Decreto de Presupuesto de Egresos de la Federación para el Ejercicio Fiscal 2022  
 La información presentada es acumulada al período que se reporta  
 Período del 01 de julio al 30 de septiembre de 2022

Fracción II										TERCER TRIMESTRE 2022				
Universidad / Institución	Estructura de la Plantilla (Desagregada)									Costo total de la plantilla (Pesos)				
	Categoria	Tipo de personal	Costo unitario bruto (pesos)			Número de plazas			Responsabilidad laboral	Ubicación	Julio	Agosto	Septiembre	Acumulado Jul. a sept.
			Julio	Agosto	Septiembre	Julio	Agosto	Septiembre						
U. A. del Edo. de Hidalgo														
ESC. PREPARATORIA NUM. 7	MANDOS MEDIOS Y SUP.	MANDOS MEDIOS Y SUP.	\$167,000.92	\$93,135.14	\$103,692.90	6	6	8	MANDOS MEDIOS Y SUP.	IXMIQUILPAN, HGO.	\$ 188,407.05	\$ 122,079.69	\$ 121,334.57	\$ 431,821.30
ESC. PREPARATORIA NUM. 7	PROFESORES POR ASIG.	PROFESORES POR ASIG.	\$86,515.89	\$202,486.98	\$199,817.44	59	59	59	PROFESORES POR ASIG.	IXMIQUILPAN, HGO.	\$ 97,605.47	\$ 263,717.16	\$ 233,813.14	\$ 595,135.77
INSTITUTO DE ARTES	ADMINISTRATIVO	ADMINISTRATIVO	\$106,976.47	\$79,532.26	\$77,546.04	26	25	24	APOYO INSTITUCIONAL	MRAL DEL MONTE, HGO.	\$ 120,688.68	\$ 104,249.31	\$ 90,739.24	\$ 315,677.23
INSTITUTO DE ARTES	ACADEMICO	ACADEMICO	\$110,108.80	\$110,108.80	\$110,108.80	14	14	14	ACADEMICO	MRAL DEL MONTE, HGO.	\$ 124,222.51	\$ 144,328.43	\$ 128,842.03	\$ 397,392.97
INSTITUTO DE ARTES	MANDOS MEDIOS Y SUP.	MANDOS MEDIOS Y SUP.	\$291,660.21	\$165,943.72	\$153,952.48	10	10	10	MANDOS MEDIOS Y SUP.	MRAL DEL MONTE, HGO.	\$ 329,045.13	\$ 217,515.73	\$ 180,145.00	\$ 726,705.86
LICENCIATURA DE TEATRO	ACADEMICO	ACADEMICO	\$26,664.42	\$26,664.42	\$26,664.42	4	4	4	ACADEMICO	MRAL DEL MONTE, HGO.	\$ 30,082.26	\$ 34,951.19	\$ 31,200.94	\$ 96,234.39
LICENCIATURA DE TEATRO	MANDOS MEDIOS Y SUP.	MANDOS MEDIOS Y SUP.	\$48,270.09	\$26,816.72	\$26,816.72	2	2	2	MANDOS MEDIOS Y SUP.	MRAL DEL MONTE, HGO.	\$ 54,457.34	\$ 35,150.82	\$ 31,379.15	\$ 120,987.31
LICENCIATURA DE TEATRO	PROFESORES POR ASIG.	PROFESORES POR ASIG.	\$97,161.40	\$212,560.95	\$210,387.18	67	68	67	PROFESORES POR ASIG.	MRAL DEL MONTE, HGO.	\$ 109,615.52	\$ 278,620.67	\$ 246,181.15	\$ 634,417.34
LICENCIATURA DE TEATRO	PRODEP	PRODEP	\$49,946.15	\$45,884.52	\$45,884.52	4	4	4	ACADEMICO	MRAL DEL MONTE, HGO.	\$ 56,348.23	\$ 60,144.52	\$ 53,691.03	\$ 170,183.78
AREA ACA.ARTES VISUALES	ACADEMICO	ACADEMICO	\$46,887.20	\$46,887.20	\$46,887.20	4	4	4	ACADEMICO	MRAL DEL MONTE, HGO.	\$ 52,897.19	\$ 61,458.81	\$ 54,864.30	\$ 169,220.29
AREA ACA.ARTES VISUALES	MANDOS MEDIOS Y SUP.	MANDOS MEDIOS Y SUP.	\$44,849.37	\$24,916.32	\$24,916.32	2	2	2	MANDOS MEDIOS Y SUP.	MRAL DEL MONTE, HGO.	\$ 50,598.15	\$ 32,659.82	\$ 29,155.43	\$ 112,413.39
AREA ACA.ARTES VISUALES	PROFESORES POR ASIG.	PROFESORES POR ASIG.	\$129,380.76	\$226,749.41	\$235,178.11	59	61	64	PROFESORES POR ASIG.	MRAL DEL MONTE, HGO.	\$ 145,964.75	\$ 296,516.83	\$ 275,189.85	\$ 717,671.43
AREA ACA.ARTES VISUALES	PRODEP	PRODEP	\$443,117.69	\$276,931.96	\$277,197.07	21	21	21	ACADEMICO	MRAL DEL MONTE, HGO.	\$ 499,916.38	\$ 362,996.91	\$ 324,357.66	\$ 1,187,270.95
AREA ACA.DANZA	ACADEMICO	ACADEMICO	\$18,624.26	\$18,624.26	\$18,624.26	2	2	2	ACADEMICO	MRAL DEL MONTE, HGO.	\$ 21,011.51	\$ 24,412.31	\$ 21,792.88	\$ 67,216.70
AREA ACA.DANZA	MANDOS MEDIOS Y SUP.	MANDOS MEDIOS Y SUP.	\$48,351.70	\$27,133.44	\$27,133.44	2	2	2	MANDOS MEDIOS Y SUP.	MRAL DEL MONTE, HGO.	\$ 54,549.41	\$ 35,565.97	\$ 31,749.78	\$ 121,865.14
AREA ACA.DANZA	PROFESORES POR ASIG.	PROFESORES POR ASIG.	\$120,379.67	\$203,130.53	\$197,566.61	64	68	67	PROFESORES POR ASIG.	MRAL DEL MONTE, HGO.	\$ 135,809.90	\$ 265,893.96	\$ 231,179.37	\$ 632,883.23
AREA ACA.DANZA	PRODEP	PRODEP	\$100,009.32	\$90,233.21	\$90,233.21	8	9	9	ACADEMICO	MRAL DEL MONTE, HGO.	\$ 112,828.48	\$ 118,275.90	\$ 105,584.93	\$ 336,689.31
AREA ACA.MUSICA	PROFESORES POR ASIG.	PROFESORES POR ASIG.	\$198,184.67	\$118,466.63	\$310,583.31	86	90	88	PROFESORES POR ASIG.	MRAL DEL MONTE, HGO.	\$ 223,587.92	\$ 416,926.85	\$ 362,966.18	\$ 1,003,480.94
AREA ACA.MUSICA	PRODEP	PRODEP	\$251,459.44	\$151,942.66	\$151,942.66	11	11	11	ACADEMICO	MRAL DEL MONTE, HGO.	\$ 283,691.43	\$ 199,163.42	\$ 177,793.24	\$ 660,648.10
INS.CIENCIA.AGROPECUARIAS	ADMINISTRATIVO	ADMINISTRATIVO	\$331,496.98	\$241,391.80	\$241,040.56	65	69	69	APOYO INSTITUCIONAL	TULANCINGO, HGO.	\$ 373,988.16	\$ 316,411.57	\$ 282,049.70	\$ 972,449.44
INS.CIENCIA.AGROPECUARIAS	ACADEMICO	ACADEMICO	\$143,415.23	\$132,156.06	\$132,253.69	19	18	18	ACADEMICO	TULANCINGO, HGO.	\$ 161,798.15	\$ 173,227.54	\$ 154,754.51	\$ 489,780.20
INS.CIENCIA.AGROPECUARIAS	MANDOS MEDIOS Y SUP.	MANDOS MEDIOS Y SUP.	\$140,509.65	\$78,060.92	\$78,060.92	6	6	6	MANDOS MEDIOS Y SUP.	TULANCINGO, HGO.	\$ 158,520.13	\$ 102,320.70	\$ 91,341.72	\$ 352,182.56
AREA ACA.ING.AGRO.(LALI)	ADMINISTRATIVO	ADMINISTRATIVO	\$59,744.72	\$35,594.22	\$33,344.22	10	10	10	APOYO INSTITUCIONAL	TULANCINGO, HGO.	\$ 67,402.78	\$ 46,656.20	\$ 39,017.20	\$ 153,076.17
AREA ACA.ING.AGRO.(LALI)	ACADEMICO	ACADEMICO	\$124,981.66	\$125,246.77	\$125,511.88	13	13	13	ACADEMICO	TULANCINGO, HGO.	\$ 141,001.77	\$ 164,170.98	\$ 146,865.69	\$ 452,038.44
AREA ACA.ING.AGRO.(LALI)	PROFESORES POR ASIG.	PROFESORES POR ASIG.	\$160,223.26	\$254,617.38	\$254,260.89	146	150	152	PROFESORES POR ASIG.	TULANCINGO, HGO.	\$ 180,760.63	\$ 333,037.48	\$ 297,198.76	\$ 810,996.87
AREA ACA.ING.AGRO.(LALI)	PRODEP	PRODEP	\$2,065,650.49	\$1,376,848.89	\$1,325,898.38	91	92	89	ACADEMICO	TULANCINGO, HGO.	\$ 2,330,424.95	\$ 1,804,746.16	\$ 1,551,478.50	\$ 5,686,649.61
AREA ACAD.CIENCIAS A.Y.F.	ADMINISTRATIVO	ADMINISTRATIVO	\$16,292.69	\$11,625.32	\$10,875.32	4	4	4	APOYO INSTITUCIONAL	TULANCINGO, HGO.	\$ 18,381.08	\$ 15,238.24	\$ 12,725.58	\$ 46,344.90
AREA ACAD.CIENCIAS A.Y.F.	ACADEMICO	ACADEMICO	\$21,665.30	\$21,858.05	\$22,050.80	2	2	2	ACADEMICO	TULANCINGO, HGO.	\$ 24,442.35	\$ 28,681.10	\$ 25,802.39	\$ 78,895.84
AREA ACAD.CIENCIAS A.Y.F.	PROFESORES POR ASIG.	PROFESORES POR ASIG.	\$175,680.04	\$289,582.51	\$291,197.93	150	155	155	PROFESORES POR ASIG.	TULANCINGO, HGO.	\$ 198,198.65	\$ 378,877.21	\$ 340,427.29	\$ 917,503.16
AREA ACAD.CIENCIAS A.Y.F.	PRODEP	PRODEP	\$822,818.67	\$510,479.00	\$514,032.78	36	36	36	ACADEMICO	TULANCINGO, HGO.	\$ 928,287.32	\$ 669,125.73	\$ 601,487.13	\$ 2,198,900.17
AREA ACA.MED.VET.ZOOTEC.	PROFESORES POR ASIG.	PROFESORES POR ASIG.	\$172,088.80	\$250,394.83	\$249,146.63	82	84	86	PROFESORES POR ASIG.	TULANCINGO, HGO.	\$ 194,147.09	\$ 326,399.63	\$ 290,125.30	\$ 810,672.02
AREA ACA.MED.VET.ZOOTEC.	PRODEP	PRODEP	\$1,589,663.13	\$1,089,571.99	\$1,086,671.21	76	77	77	ACADEMICO	TULANCINGO, HGO.	\$ 1,793,425.67	\$ 1,428,189.31	\$ 1,271,550.70	\$ 4,493,165.68



**RECURSOS FEDERALES QUE RECIBEN UNIVERSIDADES E INSTITUCIONES DE EDUCACIÓN MEDIA SUPERIOR Y SUPERIOR**

Costo de la plantilla de personal  
 En términos del artículo 36, fracción II del Decreto de Presupuesto de Egresos de la Federación para el Ejercicio Fiscal 2022  
 La información presentada es acumulada al periodo que se reporta  
 Periodo del 01 de julio al 30 de septiembre de 2022

Fracción II											TERCER TRIMESTRE 2022			
Universidad / Institución	Estructura de la Plantilla (Desagregada)										Costo total de la plantilla (Pesos)			
	Categoría	Tipo de personal	Costo unitario bruto (pesos)			Número de plazas			Responsabilidad laboral	Ubicación	Julio	Agosto	Septiembre	Acumulado jul. a sept.
			Julio	Agosto	Septiembre	Julio	Agosto	Septiembre						
U. A. del Edo. de Hidalgo														
INS.C.BASICAS	ADMINISTRATIVO	ADMINISTRATIVO	\$94,387.63	\$53,406.64	\$51,277.94	10	10	10	APOYO INSTITUCIONAL	MRAL DE LA REFORMA, HGO.	\$ 94,978.77	\$ 70,004.36	\$ 59,931.84	\$ 224,914.98
INGENIERIA	ACADEMICO	ACADEMICO	\$94,944.80	\$94,724.80	\$94,724.80	12	12	12	ACADEMICO	MRAL DE LA REFORMA, HGO.	\$ 107,114.80	\$ 124,163.39	\$ 110,840.69	\$ 342,118.87
INS.C.BASICAS	MANDOS MEDIOS Y SUP.	MANDOS MEDIOS Y SUP.	\$48,919.33	\$22,662.74	\$22,662.74	3	2	2	MANDOS MEDIOS Y SUP.	MRAL DE LA REFORMA, HGO.	\$ 55,189.79	\$ 29,705.87	\$ 26,538.44	\$ 111,414.10
INGENIERIA	ADMINISTRATIVO	ADMINISTRATIVO	\$19,092.75	\$11,933.36	\$11,183.36	2	2	2	APOYO INSTITUCIONAL	MRAL DE LA REFORMA, HGO.	\$ 21,540.05	\$ 15,642.01	\$ 13,086.03	\$ 50,268.09
AREA ACA.BIOLOGIA	ACADEMICO	ACADEMICO	\$133,402.40	\$133,673.08	\$133,943.76	10	10	10	ACADEMICO	MRAL DE LA REFORMA, HGO.	\$ 150,501.88	\$ 175,216.02	\$ 156,732.12	\$ 482,450.02
AREA ACA.BIOLOGIA	PROFESORES POR ASIG.	PROFESORES POR ASIG.	\$96,420.79	\$131,278.22	\$128,403.05	59	59	58	PROFESORES POR ASIG.	MRAL DE LA REFORMA, HGO.	\$ 108,779.98	\$ 171,725.99	\$ 149,935.50	\$ 430,441.47
AREA ACA.BIOLOGIA	PRODEP	PRODEP	\$2,416,345.60	\$1,500,604.47	\$1,457,435.53	89	89	87	ACADEMICO	MRAL DE LA REFORMA, HGO.	\$ 2,726,072.05	\$ 1,966,962.52	\$ 1,705,394.56	\$ 6,398,429.13
AREA ACA.BIOLOGIA	ADMINISTRATIVO	ADMINISTRATIVO	\$12,220.96	\$6,789.42	\$6,789.42	2	2	2	APOYO INSTITUCIONAL	MRAL DE LA REFORMA, HGO.	\$ 13,787.44	\$ 8,899.44	\$ 7,944.53	\$ 30,631.41
AREA ACA.CS.TIERRA MATERI	ACADEMICO	ACADEMICO	\$209,400.43	\$209,420.35	\$209,420.35	15	15	15	ACADEMICO	MRAL DE LA REFORMA, HGO.	\$ 236,241.31	\$ 274,504.03	\$ 245,049.83	\$ 755,795.18
AREA ACA.CS.TIERRA MATERI	PROFESORES POR ASIG.	PROFESORES POR ASIG.	\$290,443.43	\$471,469.88	\$463,779.36	225	242	244	PROFESORES POR ASIG.	MRAL DE LA REFORMA, HGO.	\$ 327,670.12	\$ 615,888.03	\$ 541,668.58	\$ 1,485,226.73
AREA ACA.CS.TIERRA MATERI	PRODEP	PRODEP	\$2,465,459.55	\$1,513,073.18	\$1,525,507.20	90	89	89	ACADEMICO	MRAL DE LA REFORMA, HGO.	\$ 2,781,481.41	\$ 1,983,306.25	\$ 1,785,047.53	\$ 6,549,835.19
AREA ACA	ADMINISTRATIVO	ADMINISTRATIVO	\$63,711.03	\$27,686.78	\$25,436.78	7	6	6	APOYO INSTITUCIONAL	MRAL DE LA REFORMA, HGO.	\$ 71,877.49	\$ 36,299.28	\$ 29,764.44	\$ 137,933.21
COMP.ELECTRONICA	ACADEMICO	ACADEMICO	\$84,861.23	\$83,781.23	\$83,781.23	7	7	7	ACADEMICO	MRAL DE LA REFORMA, HGO.	\$ 95,738.72	\$ 109,818.77	\$ 98,035.25	\$ 303,592.74
AREA ACA	PROFESORES POR ASIG.	PROFESORES POR ASIG.	\$830,150.79	\$941,011.67	\$931,066.88	350	340	344	PROFESORES POR ASIG.	MRAL DE LA REFORMA, HGO.	\$ 936,559.27	\$ 1,228,926.59	\$ 1,087,906.02	\$ 3,253,392.47
COMP.ELECTRONICA	PRODEP	PRODEP	\$1,876,846.41	\$1,174,771.86	\$1,180,013.86	74	75	75	ACADEMICO	MRAL DE LA REFORMA, HGO.	\$ 2,117,420.02	\$ 1,539,867.61	\$ 1,380,774.09	\$ 5,038,061.72
AREA ACA	ADMINISTRATIVO	ADMINISTRATIVO	\$43,219.35	\$29,443.02	\$27,943.02	8	8	8	APOYO INSTITUCIONAL	MRAL DE LA REFORMA, HGO.	\$ 48,759.19	\$ 38,593.33	\$ 32,697.07	\$ 120,049.59
ACA.ING.ARQUITECTURA	ACADEMICO	ACADEMICO	\$287,287.76	\$300,443.45	\$300,443.45	21	22	22	ACADEMICO	MRAL DE LA REFORMA, HGO.	\$ 324,089.65	\$ 393,815.30	\$ 351,559.03	\$ 1,069,463.99
AREA ACA.ING.ARQUITECTURA	PROFESORES POR ASIG.	PROFESORES POR ASIG.	\$1,002,512.52	\$1,263,884.16	\$1,269,719.39	474	484	497	PROFESORES POR ASIG.	MRAL DE LA REFORMA, HGO.	\$ 1,131,014.27	\$ 1,654,024.25	\$ 1,483,440.15	\$ 4,268,478.67
AREA ACA.ING.ARQUITECTURA	PRODEP	PRODEP	\$2,508,047.97	\$1,612,862.92	\$1,613,905.08	112	111	111	ACADEMICO	MRAL DE LA REFORMA, HGO.	\$ 2,829,528.80	\$ 2,114,108.66	\$ 1,888,484.87	\$ 6,832,122.33
AREA ACA.ING.ARQUITECTURA	ADMINISTRATIVO	ADMINISTRATIVO	\$18,406.17	\$11,559.76	\$10,809.76	2	2	2	APOYO INSTITUCIONAL	MRAL DE LA REFORMA, HGO.	\$ 20,765.47	\$ 15,152.30	\$ 12,648.87	\$ 48,566.64
AREA ACA.MATEMAT. FISICA	ACADEMICO	ACADEMICO	\$31,506.04	\$31,506.04	\$31,506.04	4	4	4	ACADEMICO	MRAL DE LA REFORMA, HGO.	\$ 35,544.47	\$ 41,297.49	\$ 36,866.28	\$ 113,708.25
AREA ACA.MATEMAT. FISICA	PROFESORES POR ASIG.	PROFESORES POR ASIG.	\$36,975.51	\$63,091.20	\$63,811.77	45	43	43	PROFESORES POR ASIG.	MRAL DE LA REFORMA, HGO.	\$ 41,715.02	\$ 82,406.28	\$ 74,668.31	\$ 198,789.61
AREA ACA.MATEMAT. FISICA	PRODEP	PRODEP	\$1,691,729.80	\$1,027,680.94	\$1,014,661.92	63	62	61	ACADEMICO	MRAL DE LA REFORMA, HGO.	\$ 1,908,575.21	\$ 1,347,063.75	\$ 1,187,290.20	\$ 4,442,929.17
AREA ACA.QUIMICA	ADMINISTRATIVO	ADMINISTRATIVO	\$45,664.13	\$29,255.92	\$29,406.76	6	6	6	APOYO INSTITUCIONAL	MRAL DE LA REFORMA, HGO.	\$ 51,577.34	\$ 38,348.08	\$ 34,409.84	\$ 124,275.27
AREA ACA.QUIMICA	ACADEMICO	ACADEMICO	\$46,076.10	\$46,076.10	\$46,436.96	5	5	5	ACADEMICO	MRAL DE LA REFORMA, HGO.	\$ 51,982.12	\$ 60,395.64	\$ 54,337.46	\$ 166,715.21
AREA ACA.QUIMICA	PROFESORES POR ASIG.	PROFESORES POR ASIG.	\$127,180.15	\$215,880.41	\$214,505.50	141	136	138	PROFESORES POR ASIG.	MRAL DE LA REFORMA, HGO.	\$ 143,482.06	\$ 281,604.08	\$ 251,000.13	\$ 676,086.28
AREA ACA.QUIMICA	PRODEP	PRODEP	\$3,892,468.36	\$2,463,102.17	\$2,461,941.03	138	138	138	ACADEMICO	MRAL DE LA REFORMA, HGO.	\$ 4,391,403.78	\$ 3,228,585.37	\$ 2,880,800.40	\$ 10,500,789.55
INS.C.ECONOMICO ADMTVAS.	ADMINISTRATIVO	ADMINISTRATIVO	\$299,579.76	\$234,699.54	\$215,261.75	76	75	72	APOYO INSTITUCIONAL	SAN AGUSTIN TLAXIACA, HGO.	\$ 337,979.80	\$ 307,639.49	\$ 251,885.05	\$ 897,504.34
INS.C.ECONOMICO ADMTVAS.	ACADEMICO	ACADEMICO	\$279,669.61	\$219,833.63	\$219,833.63	29	29	29	ACADEMICO	SAN AGUSTIN TLAXIACA, HGO.	\$ 247,826.79	\$ 288,153.55	\$ 257,234.76	\$ 793,215.11
INS.C.ECONOMICO ADMTVAS.	MANDOS MEDIOS Y SUP.	MANDOS MEDIOS Y SUP.	\$250,120.96	\$148,351.40	\$148,351.40	8	8	8	MANDOS MEDIOS Y SUP.	SAN AGUSTIN TLAXIACA, HGO.	\$ 282,181.39	\$ 194,456.07	\$ 173,590.99	\$ 650,228.44
AREA ACA.CONTADURIA	ACADEMICO	ACADEMICO	\$22,675.28	\$22,675.28	\$22,675.28	2	2	2	ACADEMICO	SAN AGUSTIN TLAXIACA, HGO.	\$ 25,581.79	\$ 29,722.31	\$ 26,533.11	\$ 81,837.21



**RECURSOS FEDERALES QUE RECIBEN UNIVERSIDADES E INSTITUCIONES DE EDUCACIÓN MEDIA SUPERIOR Y SUPERIOR**

Costo de la plantilla de personal  
 En términos del artículo 36, fracción II del Decreto de Presupuesto de Egresos de la Federación para el Ejercicio Fiscal 2022  
 La información presentada es acumulada al periodo que se reporta  
 Periodo del 01 de julio al 30 de septiembre de 2022

Fracción II											TERCER TRIMESTRE 2022				
Universidad / Institución	Estructura de la Plantilla (Desagregada)										Costo total de la plantilla (Pesos)				
	Categoria	Tipo de personal	Costo unitario bruto (pesos)			Número de plazas			Responsabilidad laboral	Ubicación	Julio	Agosto	Septiembre	Acumulado jul. a sept.	
			Julio	Agosto	Septiembre	Julio	Agosto	Septiembre							
U. A. del Edo. de Hidalgo	AREA ACA.CONTADURIA	PROFESORES POR ASIG.	PROFESORES POR ASIG.	\$350,338.61	\$414,760.57	\$471,836.04	142	146	145	PROFESORES POR ASIG.	SAN AGUSTIN TLAXIACA, HGO.	\$ 395,244.91	\$ 542,840.23	\$ 481,537.81	\$ 1,419,622.95
	AREA ACA.CONTADURIA	PRODEP	PRODEP	\$345,841.54	\$222,149.51	\$222,149.51	14	14	14	ACADEMICO	SAN AGUSTIN TLAXIACA, HGO.	\$ 390,371.40	\$ 291,189.36	\$ 259,944.65	\$ 941,305.22
	AREA ACA.ADMINISTRACION	PROFESORES POR ASIG.	PROFESORES POR ASIG.	\$350,871.35	\$383,709.01	\$385,668.71	158	158	160	PROFESORES POR ASIG.	SAN AGUSTIN TLAXIACA, HGO.	\$ 395,845.93	\$ 502,958.14	\$ 451,119.72	\$ 1,349,923.79
	AREA ACA.ADMINISTRACION	PRODEP	PRODEP	\$716,928.64	\$480,490.79	\$480,770.75	29	29	29	ACADEMICO	SAN AGUSTIN TLAXIACA, HGO.	\$ 808,824.34	\$ 629,817.78	\$ 562,566.10	\$ 2,001,208.22
	AREA ACA.MERCADOTECNIA	PROFESORES POR ASIG.	PROFESORES POR ASIG.	\$323,233.32	\$374,340.84	\$374,964.77	129	130	132	PROFESORES POR ASIG.	SAN AGUSTIN TLAXIACA, HGO.	\$ 364,665.27	\$ 489,976.77	\$ 438,758.95	\$ 1,293,400.99
	AREA ACA.MERCADOTECNIA	PRODEP	PRODEP	\$395,565.93	\$261,356.96	\$260,085.96	21	21	21	ACADEMICO	SAN AGUSTIN TLAXIACA, HGO.	\$ 446,269.45	\$ 342,581.51	\$ 304,335.37	\$ 1,093,186.33
	AREA ACA.ECONOMIA	ADMINISTRATIVO	ADMINISTRATIVO	\$19,819.28	\$11,555.62	\$11,555.62	2	2	2	APOYO INSTITUCIONAL	SAN AGUSTIN TLAXIACA, HGO.	\$ 22,359.71	\$ 15,146.88	\$ 13,521.62	\$ 51,028.21
	AREA ACA.ECONOMIA	ACADEMICO	ACADEMICO	\$49,374.05	\$49,636.22	\$49,636.22	4	4	4	ACADEMICO	SAN AGUSTIN TLAXIACA, HGO.	\$ 55,702.80	\$ 65,035.96	\$ 58,057.62	\$ 178,796.37
	AREA ACA.ECONOMIA	PROFESORES POR ASIG.	PROFESORES POR ASIG.	\$59,374.46	\$94,884.57	\$91,396.76	53	56	56	PROFESORES POR ASIG.	SAN AGUSTIN TLAXIACA, HGO.	\$ 66,985.06	\$ 123,437.30	\$ 106,934.74	\$ 297,356.89
	AREA ACA.ECONOMIA	PRODEP	PRODEP	\$614,054.38	\$381,890.47	\$382,201.24	25	25	25	ACADEMICO	SAN AGUSTIN TLAXIACA, HGO.	\$ 692,763.68	\$ 500,574.44	\$ 447,226.59	\$ 1,640,564.71
	AREA ACA.COMERCIO EXTER.	ADMINISTRATIVO	ADMINISTRATIVO	\$16,130.82	\$10,181.22	\$9,431.22	2	2	2	APOYO INSTITUCIONAL	SAN AGUSTIN TLAXIACA, HGO.	\$ 18,198.46	\$ 13,345.34	\$ 11,035.79	\$ 42,579.59
	AREA ACA.COMERCIO EXTER.	ACADEMICO	ACADEMICO	\$13,122.12	\$13,122.12	\$13,122.12	2	2	2	ACADEMICO	SAN AGUSTIN TLAXIACA, HGO.	\$ 14,804.11	\$ 17,200.21	\$ 15,354.64	\$ 47,358.96
	AREA ACA.COMERCIO EXTER.	PROFESORES POR ASIG.	PROFESORES POR ASIG.	\$326,819.47	\$429,962.68	\$426,821.99	149	145	147	PROFESORES POR ASIG.	SAN AGUSTIN TLAXIACA, HGO.	\$ 368,711.09	\$ 563,586.54	\$ 499,438.83	\$ 1,431,736.46
	AREA ACA.COMERCIO EXTER.	PRODEP	PRODEP	\$366,067.15	\$238,312.41	\$238,312.41	18	18	18	ACADEMICO	SAN AGUSTIN TLAXIACA, HGO.	\$ 412,989.53	\$ 312,375.17	\$ 278,857.40	\$ 1,004,222.10
	AREA ACADEMICA DE TURISMO	ADMINISTRATIVO	ADMINISTRATIVO	\$18,822.86	\$10,980.50	\$10,980.50	2	2	2	APOYO INSTITUCIONAL	SAN AGUSTIN TLAXIACA, HGO.	\$ 21,235.57	\$ 14,393.02	\$ 12,848.65	\$ 48,477.24
	AREA ACADEMICA DE TURISMO	MANDOS MEDIOS Y SUP.	MANDOS MEDIOS Y SUP.	\$18,544.71	\$16,362.98	\$16,362.98	2	2	2	MANDOS MEDIOS Y SUP.	SAN AGUSTIN TLAXIACA, HGO.	\$ 20,921.77	\$ 21,448.27	\$ 19,146.88	\$ 61,516.91
	AREA ACADEMICA DE TURISMO	PROFESORES POR ASIG.	PROFESORES POR ASIG.	\$290,930.45	\$372,009.71	\$367,669.66	169	174	176	PROFESORES POR ASIG.	SAN AGUSTIN TLAXIACA, HGO.	\$ 328,221.83	\$ 485,604.84	\$ 429,543.99	\$ 1,243,370.66
	AREA ACADEMICA DE TURISMO	PRODEP	PRODEP	\$455,824.93	\$293,169.58	\$293,411.75	23	23	23	ACADEMICO	SAN AGUSTIN TLAXIACA, HGO.	\$ 514,252.43	\$ 384,280.86	\$ 343,331.00	\$ 1,241,864.29
	AREA ACA.GASTRONOMIA	ACADEMICO	ACADEMICO	\$56,887.06	\$56,887.06	\$40,235.33	4	4	5	ACADEMICO	SAN AGUSTIN TLAXIACA, HGO.	\$ 64,178.83	\$ 74,566.43	\$ 70,483.40	\$ 209,228.65
	AREA ACA.GASTRONOMIA	MANDOS MEDIOS Y SUP.	MANDOS MEDIOS Y SUP.	\$42,020.23	\$29,014.88	\$29,014.88	4	4	4	MANDOS MEDIOS Y SUP.	SAN AGUSTIN TLAXIACA, HGO.	\$ 47,406.37	\$ 38,032.13	\$ 33,951.29	\$ 119,389.79
	AREA ACA.GASTRONOMIA	PROFESORES POR ASIG.	PROFESORES POR ASIG.	\$242,433.36	\$348,508.68	\$347,126.49	134	132	132	PROFESORES POR ASIG.	SAN AGUSTIN TLAXIACA, HGO.	\$ 273,508.39	\$ 456,818.25	\$ 406,184.44	\$ 1,136,511.08
	AREA ACA.GASTRONOMIA	PRODEP	PRODEP	\$96,360.04	\$69,365.43	\$69,365.43	5	5	5	ACADEMICO	SAN AGUSTIN TLAXIACA, HGO.	\$ 108,711.44	\$ 90,922.83	\$ 81,166.83	\$ 280,801.10
	INS.CIENCIAS DE LA SALUD	ADMINISTRATIVO	ADMINISTRATIVO	\$296,504.06	\$196,976.05	\$197,283.51	63	61	62	APOYO INSTITUCIONAL	SAN AGUSTIN TLAXIACA, HGO.	\$ 334,509.86	\$ 258,192.29	\$ 230,848.10	\$ 823,550.25
	INS.CIENCIAS DE LA SALUD	ACADEMICO	ACADEMICO	\$118,542.82	\$106,402.07	\$90,746.64	15	14	13	ACADEMICO	SAN AGUSTIN TLAXIACA, HGO.	\$ 133,737.60	\$ 139,469.72	\$ 106,185.71	\$ 379,393.03
	INS.CIENCIAS DE LA SALUD	MANDOS MEDIOS Y SUP.	MANDOS MEDIOS Y SUP.	\$172,627.27	\$96,312.67	\$98,981.82	8	8	8	MANDOS MEDIOS Y SUP.	SAN AGUSTIN TLAXIACA, HGO.	\$ 194,754.58	\$ 126,244.73	\$ 104,120.63	\$ 425,119.95
	AREA ACA.MEDICINA	ADMINISTRATIVO	ADMINISTRATIVO	\$247,270.56	\$163,080.49	\$170,111.20	49	48	50	APOYO INSTITUCIONAL	SAN AGUSTIN TLAXIACA, HGO.	\$ 278,965.63	\$ 213,762.67	\$ 199,052.86	\$ 691,781.15
	AREA ACA.MEDICINA	ACADEMICO	ACADEMICO	\$353,922.90	\$354,783.70	\$396,335.24	28	28	31	ACADEMICO	SAN AGUSTIN TLAXIACA, HGO.	\$ 392,773.88	\$ 465,043.42	\$ 463,765.26	\$ 1,321,582.56
	AREA ACA.MEDICINA	MANDOS MEDIOS Y SUP.	MANDOS MEDIOS Y SUP.	\$60,699.93	\$33,722.18	\$33,722.18	2	2	2	MANDOS MEDIOS Y SUP.	SAN AGUSTIN TLAXIACA, HGO.	\$ 68,480.43	\$ 44,202.36	\$ 39,459.46	\$ 152,142.25
	AREA ACA.MEDICINA	PROFESORES POR ASIG.	PROFESORES POR ASIG.	\$878,059.01	\$902,665.23	\$900,443.16	340	344	349	PROFESORES POR ASIG.	SAN AGUSTIN TLAXIACA, HGO.	\$ 988,499.27	\$ 1,181,169.30	\$ 1,051,730.01	\$ 3,221,398.58
	AREA ACA.MEDICINA	PRODEP	PRODEP	\$1,544,478.16	\$928,199.56	\$931,409.05	62	60	60	ACADEMICO	SAN AGUSTIN TLAXIACA, HGO.	\$ 1,742,448.90	\$ 1,216,665.54	\$ 1,089,873.20	\$ 4,048,987.64
	AREA ACA.ENFERMERIA	ADMINISTRATIVO	ADMINISTRATIVO	\$25,094.00	\$18,095.85	\$20,819.70	4	4	5	APOYO INSTITUCIONAL	SAN AGUSTIN TLAXIACA, HGO.	\$ 28,310.54	\$ 23,719.68	\$ 24,361.83	\$ 76,392.06
	AREA ACA.ENFERMERIA	ACADEMICO	ACADEMICO	\$25,134.82	\$25,134.82	\$25,134.82	2	2	2	ACADEMICO	SAN AGUSTIN TLAXIACA, HGO.	\$ 28,356.59	\$ 32,946.22	\$ 29,411.10	\$ 90,713.92



**RECURSOS FEDERALES QUE RECIBEN UNIVERSIDADES E INSTITUCIONES DE EDUCACION MEDIA SUPERIOR Y SUPERIOR**

Costo de la plantilla de personal  
 En términos del artículo 36, fracción II del Decreto de Presupuesto de Egresos de la Federación para el Ejercicio Fiscal 2022  
 La información presentada es acumulada al periodo que se reporta  
 Periodo del 01 de julio al 30 de septiembre de 2022

Fracción II											TERCER TRIMESTRE 2022			
Universidad / Institución	Estructura de la Plantilla (Desagregada)										Costo total de la plantilla (Pesos)			
	Categoria	Tipo de personal	Costo unitario bruto (pesos)			Numero de plazas			Responsabilidad laboral	Ubicación	Julio	Agosto	Septiembre	Acumulado jul. a sept.
			Julio	Agosto	Septiembre	Julio	Agosto	Septiembre						
U. A. del Edo. de Hidalgo														
AREA ACA.ENFERMERIA	PROFESORES POR ASIG.	PROFESORES POR ASIG.	\$445,485.44	\$624,936.96	\$616,490.12	159	162	160	PROFESORES POR ASIG.	SAN AGUSTIN TLAXIACA, HGO.	\$ 502,587.63	\$ 817,632.54	\$ 721,062.68	\$ 2,041,282.85
	PRODEP	PRODEP	\$563,194.42	\$410,918.51	\$411,402.85	28	30	30	ACADEMICO	SAN AGUSTIN TLAXIACA, HGO.	\$ 635,384.51	\$ 538,623.82	\$ 481,396.38	\$ 1,655,404.70
AREA ACA.ENFERMERIA	ADMINISTRATIVO	ADMINISTRATIVO	\$206,757.01	\$80,238.38	\$96,642.42	28	22	24	APOYO INSTITUCIONAL	SAN AGUSTIN TLAXIACA, HGO.	\$ 233,259.06	\$ 115,661.11	\$ 113,084.56	\$ 462,004.74
AREA ACA.ODONTOLOGIA	ACADEMICO	ACADEMICO	\$118,436.50	\$118,884.44	\$118,884.44	8	8	8	ACADEMICO	SAN AGUSTIN TLAXIACA, HGO.	\$ 133,877.65	\$ 155,831.36	\$ 139,110.70	\$ 428,559.72
AREA ACA.ODONTOLOGIA	PROFESORES POR ASIG.	PROFESORES POR ASIG.	\$562,404.29	\$565,944.80	\$565,717.02	204	209	214	PROFESORES POR ASIG.	SAN AGUSTIN TLAXIACA, HGO.	\$ 633,939.43	\$ 739,565.23	\$ 661,273.57	\$ 2,034,778.22
AREA ACA.ODONTOLOGIA	PRODEP	PRODEP	\$570,056.39	\$386,884.40	\$386,364.32	30	30	30	ACADEMICO	SAN AGUSTIN TLAXIACA, HGO.	\$ 643,126.05	\$ 507,320.38	\$ 452,097.95	\$ 1,602,344.38
AREA ACA.FARMACIA	ADMINISTRATIVO	ADMINISTRATIVO	\$32,290.57	\$18,523.32	\$18,523.32	4	4	4	APOYO INSTITUCIONAL	SAN AGUSTIN TLAXIACA, HGO.	\$ 36,429.57	\$ 24,280.00	\$ 21,674.76	\$ 82,384.33
AREA ACA.FARMACIA	ACADEMICO	ACADEMICO	\$102,810.73	\$103,263.60	\$103,698.97	9	9	9	ACADEMICO	SAN AGUSTIN TLAXIACA, HGO.	\$ 115,988.98	\$ 135,355.87	\$ 121,341.67	\$ 372,686.52
AREA ACA.FARMACIA	PROFESORES POR ASIG.	PROFESORES POR ASIG.	\$123,959.70	\$186,414.93	\$189,710.64	77	76	78	PROFESORES POR ASIG.	SAN AGUSTIN TLAXIACA, HGO.	\$ 139,848.82	\$ 243,103.68	\$ 221,986.83	\$ 604,939.33
AREA ACA.FARMACIA	PRODEP	PRODEP	\$728,449.98	\$462,524.35	\$463,329.46	31	31	31	ACADEMICO	SAN AGUSTIN TLAXIACA, HGO.	\$ 821,822.48	\$ 606,267.73	\$ 542,157.46	\$ 1,970,247.66
AREA ACA.FARMACIA	ADMINISTRATIVO	ADMINISTRATIVO	\$6,597.74	\$5,997.94	\$5,997.94	2	2	2	APOYO INSTITUCIONAL	SAN AGUSTIN TLAXIACA, HGO.	\$ 7,443.44	\$ 7,861.98	\$ 7,018.39	\$ 22,323.81
AREA ACA.GERONTOLOGIA	ACADEMICO	ACADEMICO	\$60,180.89	\$57,908.00	\$57,986.11	8	8	8	ACADEMICO	SAN AGUSTIN TLAXIACA, HGO.	\$ 67,894.86	\$ 75,904.66	\$ 67,851.51	\$ 211,651.02
AREA ACA.GERONTOLOGIA	PROFESORES POR ASIG.	PROFESORES POR ASIG.	\$191,650.17	\$232,724.71	\$234,616.87	103	104	107	PROFESORES POR ASIG.	SAN AGUSTIN TLAXIACA, HGO.	\$ 216,215.83	\$ 305,050.92	\$ 274,533.13	\$ 795,799.88
AREA ACA.GERONTOLOGIA	PRODEP	PRODEP	\$330,081.49	\$197,904.88	\$198,444.88	16	15	15	ACADEMICO	SAN AGUSTIN TLAXIACA, HGO.	\$ 362,324.26	\$ 259,409.78	\$ 232,207.06	\$ 853,941.11
AREA ACA.NUTRICION	ADMINISTRATIVO	ADMINISTRATIVO	\$22,297.57	\$20,595.94	\$20,595.96	6	6	6	APOYO INSTITUCIONAL	SAN AGUSTIN TLAXIACA, HGO.	\$ 25,155.67	\$ 26,996.75	\$ 24,100.03	\$ 76,252.44
AREA ACA.NUTRICION	ACADEMICO	ACADEMICO	\$50,610.10	\$50,610.10	\$50,610.10	4	4	4	ACADEMICO	SAN AGUSTIN TLAXIACA, HGO.	\$ 57,097.29	\$ 66,338.71	\$ 59,220.58	\$ 182,656.59
AREA ACA.NUTRICION	PROFESORES POR ASIG.	PROFESORES POR ASIG.	\$249,381.04	\$309,471.50	\$318,570.39	127	125	131	PROFESORES POR ASIG.	SAN AGUSTIN TLAXIACA, HGO.	\$ 281,346.63	\$ 404,713.40	\$ 371,436.63	\$ 1,057,496.67
AREA ACA.NUTRICION	PRODEP	PRODEP	\$1125,068.73	\$730,509.69	\$736,014.04	46	46	46	ACADEMICO	SAN AGUSTIN TLAXIACA, HGO.	\$ 1,268,279.70	\$ 957,537.58	\$ 861,234.90	\$ 3,088,052.18
AREA ACA.NUTRICION	ADMINISTRATIVO	ADMINISTRATIVO	\$23,768.27	\$14,761.84	\$13,261.84	4	4	4	APOYO INSTITUCIONAL	SAN AGUSTIN TLAXIACA, HGO.	\$ 26,814.88	\$ 19,349.53	\$ 15,518.13	\$ 61,682.53
AREA ACA.PSICOLOGIA	ACADEMICO	ACADEMICO	\$25,880.58	\$25,880.58	\$25,880.58	2	2	2	ACADEMICO	SAN AGUSTIN TLAXIACA, HGO.	\$ 29,197.94	\$ 33,923.75	\$ 30,283.74	\$ 93,405.44
AREA ACA.PSICOLOGIA	PROFESORES POR ASIG.	PROFESORES POR ASIG.	\$458,078.60	\$546,211.52	\$545,938.03	151	159	160	PROFESORES POR ASIG.	SAN AGUSTIN TLAXIACA, HGO.	\$ 517,359.07	\$ 715,612.31	\$ 638,507.29	\$ 1,871,478.67
AREA ACA.PSICOLOGIA	PRODEP	PRODEP	\$1,068,355.81	\$735,147.31	\$733,527.31	52	52	52	ACADEMICO	SAN AGUSTIN TLAXIACA, HGO.	\$ 1,205,297.33	\$ 963,616.48	\$ 858,325.09	\$ 3,027,238.91
AREA ACA.MED. TULANCINGO	ADMINISTRATIVO	ADMINISTRATIVO	\$11,443.82	\$10,406.03	\$10,406.03	4	4	4	APOYO INSTITUCIONAL	TULANCINGO, HGO.	\$ 12,910.69	\$ 13,640.02	\$ 12,176.45	\$ 38,727.35
AREA ACA.MED. TULANCINGO	ACADEMICO	ACADEMICO	\$19,092.68	\$19,092.68	\$19,092.68	2	2	2	ACADEMICO	TULANCINGO, HGO.	\$ 21,539.97	\$ 25,026.31	\$ 22,340.99	\$ 68,907.27
AREA ACA.MED. TULANCINGO	MANDOS MEDIOS Y SUP.	MANDOS MEDIOS Y SUP.	\$23,299.49	\$21,115.52	\$21,115.52	2	2	2	MANDOS MEDIOS Y SUP.	TULANCINGO, HGO.	\$ 26,286.01	\$ 27,677.80	\$ 24,707.98	\$ 78,671.80
AREA ACA.MED. TULANCINGO	PROFESORES POR ASIG.	PROFESORES POR ASIG.	\$160,910.82	\$158,651.68	\$164,494.59	98	97	96	PROFESORES POR ASIG.	TULANCINGO, HGO.	\$ 181,536.32	\$ 207,957.47	\$ 192,480.68	\$ 581,974.47
AREA ACA.MED. TULANCINGO	ADMINISTRATIVO	ADMINISTRATIVO	\$306,482.30	\$216,065.48	\$216,223.40	62	60	61	APOYO INSTITUCIONAL	PACHUCA DE SOTO, HGO.	\$ 345,767.11	\$ 283,214.34	\$ 253,010.31	\$ 881,991.75
AREA ACA.MED. TULANCINGO	ACADEMICO	ACADEMICO	\$117,545.14	\$117,545.14	\$117,740.42	16	16	16	ACADEMICO	PACHUCA DE SOTO, HGO.	\$ 132,612.04	\$ 154,075.83	\$ 137,772.04	\$ 424,459.92
AREA ACA.MED. TULANCINGO	MANDOS MEDIOS Y SUP.	MANDOS MEDIOS Y SUP.	\$243,662.61	\$152,440.46	\$120,224.86	8	8	7	MANDOS MEDIOS Y SUP.	PACHUCA DE SOTO, HGO.	\$ 274,895.21	\$ 199,815.93	\$ 140,679.17	\$ 615,390.31
AREA ACA.MED. TULANCINGO	PROFESORES POR ASIG.	PROFESORES POR ASIG.	\$19,474.88	\$19,809.50	\$19,809.50	2	2	2	PROFESORES POR ASIG.	PACHUCA DE SOTO, HGO.	\$ 21,971.16	\$ 25,966.90	\$ 23,779.77	\$ 71,116.83
AREA ACA.DERECHO JURISPRU	ADMINISTRATIVO	ADMINISTRATIVO	\$37,033.98	\$24,091.60	\$22,708.04	6	6	6	APOYO INSTITUCIONAL	PACHUCA DE SOTO, HGO.	\$ 41,780.98	\$ 31,578.79	\$ 26,571.44	\$ 99,931.22
AREA ACA.DERECHO JURISPRU	ACADEMICO	ACADEMICO	\$58,490.82	\$22,544.46	\$44,246.67	6	4	5	ACADEMICO	PACHUCA DE SOTO, HGO.	\$ 65,988.36	\$ 29,550.83	\$ 51,774.52	\$ 147,313.51
AREA ACA.DERECHO JURISPRU	MANDOS MEDIOS Y SUP.	MANDOS MEDIOS Y SUP.	\$0.00	\$36,668.94	\$36,668.94	0	2	2	MANDOS MEDIOS Y SUP.	PACHUCA DE SOTO, HGO.	\$ -	\$ 48,064.92	\$ 42,907.57	\$ 90,972.48



**RECURSOS FEDERALES QUE RECIBEN UNIVERSIDADES E INSTITUCIONES DE EDUCACIÓN MEDIA SUPERIOR Y SUPERIOR**

Costo de la plantilla de personal  
 En términos del artículo 36, fracción II del Decreto de Presupuesto de Egresos de la Federación para el Ejercicio Fiscal 2022  
 La información presentada es acumulada al periodo que se reporta  
 Periodo del 01 de julio al 30 de septiembre de 2022

Fracción II										TERCER TRIMESTRE 2022				
Universidad / Institución	Estructura de la Plantilla (Desagregada)									Costo total de la plantilla (Pesos)				
	Categoría	Tipo de personal	Costo unitario bruto (pesos)			Número de plazas			Responsabilidad laboral	Ubicación	Julio	Agosto	Septiembre	Acumulado jul. a sept.
			Julio	Agosto	Septiembre	Julio	Agosto	Septiembre						
U. A. del Edo. de Hidalgo														
AREA ACA.DERECHO JURISPRU	PROFESORES POR ASIG.	PROFESORES POR ASIG.	\$247,450.84	\$18,181.39	\$310,949.02	137	149	149	PROFESORES POR ASIG.	PACHUCA DE SOTO, HGO.	\$ 279,169.01	\$ 416,431.49	\$ 362,772.58	\$ 1,058,373.08
AREA ACA.DERECHO JURISPRU	PRODEP	PRODEP	\$237,401.67	\$162,474.71	\$162,474.71	12	12	12	ACADEMICO	PACHUCA DE SOTO, HGO.	\$ 267,831.74	\$ 212,968.62	\$ 190,317.15	\$ 670,917.51
AREA ACA.C.POLITLADM.PUB	ACADEMICO	ACADEMICO	\$36,866.88	\$29,056.12	\$29,056.12	4	2	2	ACADEMICO	PACHUCA DE SOTO, HGO.	\$ 41,592.47	\$ 38,086.18	\$ 33,999.55	\$ 113,678.20
AREA ACA.C.POLITLADM.PUB	PROFESORES POR ASIG.	PROFESORES POR ASIG.	\$209,935.19	\$283,186.31	\$275,908.25	126	125	128	PROFESORES POR ASIG.	PACHUCA DE SOTO, HGO.	\$ 236,844.62	\$ 370,853.07	\$ 322,239.11	\$ 929,936.80
AREA ACA.C.POLITLADM.PUB	PRODEP	PRODEP	\$564,627.53	\$355,754.89	\$340,348.36	25	24	23	ACADEMICO	PACHUCA DE SOTO, HGO.	\$ 637,001.32	\$ 466,316.44	\$ 398,019.09	\$ 1,501,336.85
AREA ACA.C.POLITLADM.PUB	ACADEMICO	ACADEMICO	\$41,282.71	\$25,075.14	\$23,575.14	6	6	6	APOYO INSTITUCIONAL	PACHUCA DE SOTO, HGO.	\$ 46,574.32	\$ 32,868.00	\$ 27,586.07	\$ 107,028.38
AREA ACA.TRABAJO SOCIAL	ACADEMICO	ACADEMICO	\$44,021.02	\$31,764.33	\$31,842.44	5	4	4	ACADEMICO	PACHUCA DE SOTO, HGO.	\$ 49,661.62	\$ 41,636.05	\$ 37,259.92	\$ 128,559.59
AREA ACA.TRABAJO SOCIAL	PROFESORES POR ASIG.	PROFESORES POR ASIG.	\$134,224.41	\$191,429.08	\$189,736.63	63	62	60	PROFESORES POR ASIG.	PACHUCA DE SOTO, HGO.	\$ 151,429.25	\$ 250,687.51	\$ 222,077.24	\$ 624,134.01
AREA ACA.TRABAJO SOCIAL	PRODEP	PRODEP	\$422,169.58	\$286,424.29	\$286,964.29	19	19	19	ACADEMICO	PACHUCA DE SOTO, HGO.	\$ 476,283.15	\$ 375,439.27	\$ 335,786.61	\$ 1,187,509.03
AREA ACA.C.EDUCACION	ADMINISTRATIVO	ADMINISTRATIVO	\$56,748.47	\$35,324.10	\$35,666.62	10	10	11	APOYO INSTITUCIONAL	PACHUCA DE SOTO, HGO.	\$ 64,022.47	\$ 46,302.13	\$ 41,734.72	\$ 152,059.32
AREA ACA.C.EDUCACION	ACADEMICO	ACADEMICO	\$159,247.92	\$159,247.92	\$159,556.32	14	14	14	ACADEMICO	PACHUCA DE SOTO, HGO.	\$ 179,660.27	\$ 208,739.01	\$ 186,702.24	\$ 575,101.52
AREA ACA.C.EDUCACION	PROFESORES POR ASIG.	PROFESORES POR ASIG.	\$159,307.55	\$172,863.39	\$173,546.14	57	57	60	PROFESORES POR ASIG.	PACHUCA DE SOTO, HGO.	\$ 179,727.54	\$ 225,240.83	\$ 202,393.53	\$ 607,361.90
AREA ACA.C.EDUCACION	PRODEP	PRODEP	\$1124,223.25	\$714,010.16	\$694,985.05	45	43	43	ACADEMICO	PACHUCA DE SOTO, HGO.	\$ 1,268,325.85	\$ 935,910.33	\$ 813,225.49	\$ 3,017,461.67
AREA ACA.C.EDUCACION	ACADEMICO	ACADEMICO	\$20,732.94	\$20,732.94	\$20,732.94	2	2	2	ACADEMICO	PACHUCA DE SOTO, HGO.	\$ 23,390.48	\$ 27,176.33	\$ 24,260.31	\$ 74,827.12
AREA ACA.HISANTROPOLOGIA	PROFESORES POR ASIG.	PROFESORES POR ASIG.	\$23,428.27	\$45,443.74	\$45,789.37	37	39	38	PROFESORES POR ASIG.	PACHUCA DE SOTO, HGO.	\$ 26,431.30	\$ 59,449.78	\$ 53,579.69	\$ 139,460.76
AREA ACA.HISANTROPOLOGIA	PRODEP	PRODEP	\$842,357.33	\$530,116.52	\$522,513.74	32	32	32	ACADEMICO	PACHUCA DE SOTO, HGO.	\$ 949,487.98	\$ 694,866.20	\$ 611,410.98	\$ 2,255,765.16
AREA ACA.HISANTROPOLOGIA	ADMINISTRATIVO	ADMINISTRATIVO	\$57,141.37	\$37,788.88	\$37,840.74	10	10	10	APOYO INSTITUCIONAL	PACHUCA DE SOTO, HGO.	\$ 64,465.73	\$ 49,532.91	\$ 44,278.73	\$ 158,277.38
AREA ACA.COMUNICACION	PROFESORES POR ASIG.	PROFESORES POR ASIG.	\$224,564.20	\$277,857.64	\$277,116.15	100	117	122	PROFESORES POR ASIG.	PACHUCA DE SOTO, HGO.	\$ 253,348.77	\$ 362,941.12	\$ 324,120.52	\$ 940,410.41
AREA ACA.COMUNICACION	PRODEP	PRODEP	\$649,264.11	\$401,256.66	\$386,500.90	29	27	26	ACADEMICO	PACHUCA DE SOTO, HGO.	\$ 732,486.59	\$ 525,959.26	\$ 452,257.76	\$ 1,710,703.61
AREA ACA.SOCIO.DEMOGRAFIA	ADMINISTRATIVO	ADMINISTRATIVO	\$43,944.49	\$25,633.26	\$25,305.38	6	6	6	APOYO INSTITUCIONAL	PACHUCA DE SOTO, HGO.	\$ 49,577.28	\$ 33,599.57	\$ 29,376.65	\$ 112,553.50
AREA ACA.SOCIO.DEMOGRAFIA	ACADEMICO	ACADEMICO	\$28,219.58	\$28,219.58	\$28,219.58	2	2	2	ACADEMICO	PACHUCA DE SOTO, HGO.	\$ 31,836.76	\$ 36,989.66	\$ 33,020.68	\$ 101,847.11
AREA ACA.SOCIO.DEMOGRAFIA	PROFESORES POR ASIG.	PROFESORES POR ASIG.	\$57,706.75	\$110,008.98	\$107,218.06	55	64	64	PROFESORES POR ASIG.	PACHUCA DE SOTO, HGO.	\$ 65,103.58	\$ 144,197.58	\$ 125,459.48	\$ 324,760.64
AREA ACA.SOCIO.DEMOGRAFIA	PRODEP	PRODEP	\$1180,100.74	\$782,470.73	\$776,967.73	49	49	49	ACADEMICO	PACHUCA DE SOTO, HGO.	\$ 1,331,365.70	\$ 1,025,647.08	\$ 909,156.20	\$ 3,266,168.97
AREA ACA.LINGUISTICA	ADMINISTRATIVO	ADMINISTRATIVO	\$11,855.42	\$6,586.34	\$6,586.34	2	2	2	APOYO INSTITUCIONAL	PACHUCA DE SOTO, HGO.	\$ 13,375.04	\$ 8,633.24	\$ 7,706.90	\$ 29,715.19
AREA ACA.LINGUISTICA	ACADEMICO	ACADEMICO	\$39,681.70	\$39,845.72	\$40,009.74	5	5	5	ACADEMICO	PACHUCA DE SOTO, HGO.	\$ 44,768.09	\$ 52,228.98	\$ 46,816.75	\$ 143,813.82
AREA ACA.LINGUISTICA	PROFESORES POR ASIG.	PROFESORES POR ASIG.	\$114,134.27	\$126,130.00	\$126,041.32	31	31	32	PROFESORES POR ASIG.	PACHUCA DE SOTO, HGO.	\$ 128,763.97	\$ 164,772.65	\$ 147,485.21	\$ 441,021.83
AREA ACA.LINGUISTICA	PRODEP	PRODEP	\$215,075.72	\$144,690.90	\$144,690.90	12	12	12	ACADEMICO	PACHUCA DE SOTO, HGO.	\$ 242,644.06	\$ 189,657.96	\$ 169,307.71	\$ 601,609.73
ESC.SUPERIOR ACTOPAN	ADMINISTRATIVO	ADMINISTRATIVO	\$208,696.59	\$169,858.93	\$164,692.80	57	56	54	APOYO INSTITUCIONAL	ACTOPAN, HGO.	\$ 235,447.36	\$ 222,647.71	\$ 192,712.61	\$ 650,807.58



**RECURSOS FEDERALES QUE RECIBEN UNIVERSIDADES E INSTITUCIONES DE EDUCACIÓN MEDIA SUPERIOR Y SUPERIOR**

Costo de la plantilla de personal  
 En términos del artículo 36, fracción II del Decreto de Presupuesto de Egresos de la Federación para el Ejercicio Fiscal 2022  
 La información presentada es acumulada al periodo que se reporta  
 Periodo del 01 de julio al 30 de septiembre de 2022

Fracción II											TERCER TRIMESTRE 2022			
Universidad / Institución	Estructura de la Plantilla (Desagregada)										Costo total de la plantilla (Pesos)			
	Categoria	Tipo de personal	Costo unitario bruto (pesos)			Número de plazas			Responsabilidad laboral	Ubicación	Julio	Agosto	Septiembre	Acumulado jul. a sept.
			Julio	Agosto	Septiembre	Julio	Agosto	Septiembre						
U. A. del Edo. de Hidalgo	ACADEMICO	ACADEMICO	\$235,931.14	\$236,095.17	\$236,095.17	27	27	27	ACADEMICO	ACTOPAN, HGO.	\$ 266,172.72	\$ 309,468.86	\$ 276,262.94	\$ 851,904.52
ESC.SUPERIOR ACTOPAN	MANDOS MEDIOS Y SUP.	MANDOS MEDIOS Y SUP.	\$171,778.25	\$88,672.94	\$107,632.81	10	8	8	MANDOS MEDIOS Y SUP.	ACTOPAN, HGO.	\$ 193,796.73	\$ 116,230.73	\$ 125,944.79	\$ 435,972.25
ESC.SUPERIOR ACTOPAN	PROFESORES POR ASIG.	PROFESORES POR ASIG.	\$888,776.57	\$1,308,085.87	\$1,311,109.85	437	441	445	PROFESORES POR ASIG.	ACTOPAN, HGO.	\$ 1,002,699.68	\$ 1,708,215.80	\$ 1,532,868.77	\$ 4,243,784.26
ESC.SUPERIOR ACTOPAN	PRODEP	PRODEP	\$399,680.46	\$287,784.00	\$287,784.00	22	24	24	ACADEMICO	ACTOPAN, HGO.	\$ 450,911.38	\$ 377,221.55	\$ 336,745.78	\$ 1,164,878.71
ESC.SUPERIOR APAN	ADMINISTRATIVO	ADMINISTRATIVO	\$106,807.77	\$97,165.77	\$96,416.37	32	32	32	APOYO INSTITUCIONAL	APAN, HGO.	\$ 120,498.36	\$ 127,362.96	\$ 112,820.05	\$ 360,681.37
ESC.SUPERIOR APAN	ACADEMICO	ACADEMICO	\$114,056.46	\$114,260.98	\$123,221.32	12	12	14	ACADEMICO	APAN, HGO.	\$ 128,676.18	\$ 149,771.02	\$ 144,185.43	\$ 422,632.63
ESC.SUPERIOR APAN	MANDOS MEDIOS Y SUP.	MANDOS MEDIOS Y SUP.	\$199,413.04	\$118,801.10	\$119,635.78	6	6	6	MANDOS MEDIOS Y SUP.	APAN, HGO.	\$ 224,973.74	\$ 155,722.12	\$ 139,989.87	\$ 520,685.73
ESC.SUPERIOR APAN	PROFESORES POR ASIG.	PROFESORES POR ASIG.	\$101,254.21	\$263,609.69	\$266,606.75	112	111	110	PROFESORES POR ASIG.	APAN, HGO.	\$ 114,232.94	\$ 345,534.34	\$ 311,965.57	\$ 771,732.85
ESC.SUPERIOR APAN	PRODEP	PRODEP	\$1,374,224.66	\$1,009,073.82	\$996,348.51	76	76	75	ACADEMICO	APAN, HGO.	\$ 1,550,372.36	\$ 1,322,673.91	\$ 1,165,861.06	\$ 4,038,907.33
ESC.SUP.ATOTONILCO D TULA	ADMINISTRATIVO	ADMINISTRATIVO	\$65,700.22	\$55,591.53	\$48,209.94	18	16	16	APOYO INSTITUCIONAL	ATOTONILCO DE TULA, HGO.	\$ 74,121.65	\$ 72,868.27	\$ 56,206.00	\$ 203,195.92
ESC.SUP.ATOTONILCO D TULA	ACADEMICO	ACADEMICO	\$49,901.08	\$49,901.08	\$49,901.08	10	10	10	ACADEMICO	ATOTONILCO DE TULA, HGO.	\$ 56,297.39	\$ 65,409.34	\$ 58,390.94	\$ 180,097.67
ESC.SUP.ATOTONILCO D TULA	MANDOS MEDIOS Y SUP.	MANDOS MEDIOS Y SUP.	\$235,907.86	\$142,814.86	\$143,243.98	10	10	10	MANDOS MEDIOS Y SUP.	ATOTONILCO DE TULA, HGO.	\$ 266,146.46	\$ 187,198.88	\$ 167,614.62	\$ 620,959.96
ESC.SUP.ATOTONILCO D TULA	PROFESORES POR ASIG.	PROFESORES POR ASIG.	\$199,301.10	\$400,314.41	\$397,954.84	115	112	112	PROFESORES POR ASIG.	ATOTONILCO DE TULA, HGO.	\$ 224,847.45	\$ 523,671.49	\$ 485,660.41	\$ 1,214,179.35
ESC.SUP.ATOTONILCO D TULA	PRODEP	PRODEP	\$97,673.12	\$90,677.48	\$90,677.48	8	8	8	ACADEMICO	ATOTONILCO DE TULA, HGO.	\$ 110,192.83	\$ 118,858.24	\$ 106,104.78	\$ 335,155.85
ESC.SUPERIOR SAHAGUN	ADMINISTRATIVO	ADMINISTRATIVO	\$135,913.07	\$101,880.92	\$100,590.20	32	32	32	APOYO INSTITUCIONAL	CD.SAHAGUN, HGO.	\$ 153,354.37	\$ 133,674.56	\$ 117,703.99	\$ 404,712.92
ESC.SUPERIOR SAHAGUN	ACADEMICO	ACADEMICO	\$249,453.22	\$249,584.44	\$249,584.44	28	28	28	ACADEMICO	CD.SAHAGUN, HGO.	\$ 281,428.06	\$ 327,150.32	\$ 292,047.19	\$ 900,625.57
ESC.SUPERIOR SAHAGUN	MANDOS MEDIOS Y SUP.	MANDOS MEDIOS Y SUP.	\$147,150.79	\$90,900.40	\$90,900.40	6	6	6	MANDOS MEDIOS Y SUP.	CD.SAHAGUN, HGO.	\$ 166,012.53	\$ 119,150.44	\$ 106,365.63	\$ 391,528.60
ESC.SUPERIOR SAHAGUN	PROFESORES POR ASIG.	PROFESORES POR ASIG.	\$610,927.68	\$1,122,174.96	\$1,121,429.19	285	286	284	PROFESORES POR ASIG.	CD.SAHAGUN, HGO.	\$ 689,236.21	\$ 1,467,590.22	\$ 1,310,235.44	\$ 3,467,061.87
ESC.SUPERIOR SAHAGUN	PRODEP	PRODEP	\$739,375.39	\$568,808.28	\$538,796.99	35	38	38	ACADEMICO	CD.SAHAGUN, HGO.	\$ 834,148.30	\$ 745,582.59	\$ 630,464.57	\$ 2,210,195.46
ESC.SUPERIOR HUEJUTLA	ADMINISTRATIVO	ADMINISTRATIVO	\$123,114.78	\$92,303.49	\$84,888.77	28	28	26	APOYO INSTITUCIONAL	HUEJUTLA, HGO.	\$ 139,685.32	\$ 120,989.58	\$ 99,331.22	\$ 360,006.12
ESC.SUPERIOR HUEJUTLA	ACADEMICO	ACADEMICO	\$193,142.71	\$196,586.17	\$193,970.17	22	22	22	ACADEMICO	HUEJUTLA, HGO.	\$ 217,899.68	\$ 257,681.24	\$ 226,971.05	\$ 702,551.98
ESC.SUPERIOR HUEJUTLA	MANDOS MEDIOS Y SUP.	MANDOS MEDIOS Y SUP.	\$152,603.10	\$96,669.98	\$96,669.98	8	8	8	MANDOS MEDIOS Y SUP.	HUEJUTLA, HGO.	\$ 172,163.72	\$ 126,713.09	\$ 113,116.81	\$ 411,993.62
ESC.SUPERIOR HUEJUTLA	PROFESORES POR ASIG.	PROFESORES POR ASIG.	\$597,605.68	\$803,144.61	\$878,198.30	262	259	265	PROFESORES POR ASIG.	HUEJUTLA, HGO.	\$ 673,397.32	\$ 1,149,033.08	\$ 1,022,666.72	\$ 2,845,097.12
ESC.SUPERIOR HUEJUTLA	PRODEP	PRODEP	\$506,253.22	\$368,473.47	\$368,473.47	30	31	31	ACADEMICO	HUEJUTLA, HGO.	\$ 571,144.60	\$ 482,987.70	\$ 431,163.26	\$ 1,485,295.57
ESC.SUPERIOR TEPEJI D RIO	ADMINISTRATIVO	ADMINISTRATIVO	\$133,039.85	\$90,647.46	\$86,509.44	30	28	28	APOYO INSTITUCIONAL	TEPEJI DEL RIO, HGO.	\$ 150,092.86	\$ 118,818.89	\$ 103,567.89	\$ 372,479.63
ESC.SUPERIOR TEPEJI D RIO	ACADEMICO	ACADEMICO	\$124,308.40	\$124,308.40	\$124,636.46	14	14	14	ACADEMICO	TEPEJI DEL RIO, HGO.	\$ 140,242.21	\$ 162,940.98	\$ 145,841.33	\$ 448,024.53
ESC.SUPERIOR TEPEJI D RIO	MANDOS MEDIOS Y SUP.	MANDOS MEDIOS Y SUP.	\$242,552.65	\$160,184.84	\$161,019.52	10	10	10	MANDOS MEDIOS Y SUP.	TEPEJI DEL RIO, HGO.	\$ 273,642.98	\$ 209,967.10	\$ 188,414.38	\$ 672,024.46
ESC.SUPERIOR TEPEJI D RIO	PROFESORES POR ASIG.	PROFESORES POR ASIG.	\$714,755.01	\$853,591.05	\$868,328.24	239	228	236	PROFESORES POR ASIG.	TEPEJI DEL RIO, HGO.	\$ 806,372.09	\$ 1,116,180.07	\$ 1,016,060.22	\$ 2,938,612.38
ESC.SUPERIOR TEPEJI D RIO	PRODEP	PRODEP	\$295,738.59	\$221,773.87	\$221,967.60	17	17	17	ACADEMICO	TEPEJI DEL RIO, HGO.	\$ 333,646.27	\$ 290,696.78	\$ 259,731.79	\$ 884,074.84
ESC.SUPERIOR TIZAYUCA	ADMINISTRATIVO	ADMINISTRATIVO	\$210,937.34	\$159,367.26	\$162,651.78	47	47	48	APOYO INSTITUCIONAL	TIZAYUCA, HGO.	\$ 237,975.22	\$ 208,195.44	\$ 190,324.34	\$ 637,195.01
ESC.SUPERIOR TIZAYUCA	ACADEMICO	ACADEMICO	\$114,318.35	\$114,871.51	\$114,871.51	15	15	15	ACADEMICO	TIZAYUCA, HGO.	\$ 128,971.64	\$ 150,571.29	\$ 134,415.04	\$ 413,957.97
ESC.SUPERIOR TIZAYUCA	MANDOS MEDIOS Y SUP.	MANDOS MEDIOS Y SUP.	\$298,846.61	\$171,301.68	\$171,301.68	12	12	12	MANDOS MEDIOS Y SUP.	TIZAYUCA, HGO.	\$ 337,152.68	\$ 224,538.84	\$ 200,445.88	\$ 762,137.40
ESC.SUPERIOR TIZAYUCA	PROFESORES POR ASIG.	PROFESORES POR ASIG.	\$541,884.81	\$990,946.66	\$978,434.80	300	291	294	PROFESORES POR ASIG.	TIZAYUCA, HGO.	\$ 613,343.44	\$ 1,295,240.53	\$ 1,142,665.17	\$ 3,049,249.14
ESC.SUPERIOR TIZAYUCA	PRODEP	PRODEP	\$580,869.64	\$381,425.18	\$378,937.12	31	32	32	ACADEMICO	TIZAYUCA, HGO.	\$ 655,325.33	\$ 499,964.55	\$ 443,407.13	\$ 1,598,697.01



**RECURSOS FEDERALES QUE RECIBEN UNIVERSIDADES E INSTITUCIONES DE EDUCACIÓN MEDIA SUPERIOR Y SUPERIOR**

Costo de la plantilla de personal  
 En términos del artículo 36, fracción II del Decreto de Presupuesto de Egresos de la Federación para el Ejercicio Fiscal 2022  
 La información presentada es acumulada al periodo que se reporta  
 Periodo del 01 de julio al 30 de septiembre de 2022

Fracción II										TERCER TRIMESTRE 2022				
Universidad / Institucion	Estructura de la Plantilla (Desagregada)									Costo total de la plantilla (Pesos)				
	Categoria	Tipo de personal	Costo unitario bruto (pesos)			Número de plazas			Responsabilidad laboral	Ubicacion	Julio	Agosto	Septiembre	Acumulado jul. a sept.
			Julio	Agosto	Septiembre	Julio	Agosto	Septiembre						
U. A. del Edo. de Hidalgo														
ESC.SUPERIOR TLAHUUEILPAN	ADMINISTRATIVO	ADMINISTRATIVO	\$143,206.42	\$107,097.07	\$107,096.51	32	32	32	APOYO INSTITUCIONAL	TLAHUEILPAN, HGO.	\$ 161,562.58	\$ 140,380.71	\$ 125,317.25	\$ 427,260.53
ESC.SUPERIOR TLAHUUEILPAN	ACADEMICO	ACADEMICO	\$89,816.94	\$89,975.71	\$90,212.59	12	12	12	ACADEMICO	TLAHUEILPAN, HGO.	\$ 101,329.65	\$ 117,938.37	\$ 105,560.80	\$ 324,828.82
ESC.SUPERIOR TLAHUUEILPAN	MANDOS MEDIOS Y SUP.	MANDOS MEDIOS Y SUP.	\$259,847.76	\$152,793.28	\$132,095.30	8	8	6	MANDOS MEDIOS Y SUP.	TLAHUEILPAN, HGO.	\$ 293,154.97	\$ 200,278.39	\$ 154,568.94	\$ 648,002.30
ESC.SUPERIOR TLAHUUEILPAN	PROFESORES POR ASIG.	PROFESORES POR ASIG.	\$661,609.85	\$1,113,706.04	\$1,101,563.47	316	321	327	PROFESORES POR ASIG.	TLAHUEILPAN, HGO.	\$ 745,551.56	\$ 1,453,895.14	\$ 1,287,265.86	\$ 3,486,712.56
ESC.SUPERIOR TLAHUUEILPAN	PRODEP	PRODEP	\$1,097,372.25	\$717,294.19	\$717,574.15	57	57	57	ACADEMICO	TLAHUEILPAN, HGO.	\$ 1,232,830.99	\$ 940,214.97	\$ 839,657.76	\$ 3,012,703.72
ESC.SUPERIOR ZIMAPAN	ADMINISTRATIVO	ADMINISTRATIVO	\$96,273.31	\$72,644.68	\$67,012.04	23	22	20	APOYO INSTITUCIONAL	ZIMAPAN, HGO.	\$ 108,613.59	\$ 95,221.22	\$ 78,413.05	\$ 282,247.86
ESC.SUPERIOR ZIMAPAN	ACADEMICO	ACADEMICO	\$113,470.72	\$113,324.97	\$113,403.08	14	14	14	ACADEMICO	ZIMAPAN, HGO.	\$ 123,672.84	\$ 148,544.12	\$ 132,696.78	\$ 404,913.74
ESC.SUPERIOR ZIMAPAN	MANDOS MEDIOS Y SUP.	MANDOS MEDIOS Y SUP.	\$140,159.99	\$83,667.24	\$83,667.24	6	6	6	MANDOS MEDIOS Y SUP.	ZIMAPAN, HGO.	\$ 158,125.66	\$ 109,669.36	\$ 97,901.86	\$ 365,696.88
ESC.SUPERIOR ZIMAPAN	PROFESORES POR ASIG.	PROFESORES POR ASIG.	\$371,596.35	\$555,601.98	\$539,088.34	180	178	171	PROFESORES POR ASIG.	ZIMAPAN, HGO.	\$ 419,227.46	\$ 725,967.81	\$ 630,387.84	\$ 1,775,583.11
ESC.SUPERIOR ZIMAPAN	PRODEP	PRODEP	\$101,826.38	\$94,606.81	\$94,606.83	8	8	8	ACADEMICO	ZIMAPAN, HGO.	\$ 114,878.45	\$ 124,008.73	\$ 110,702.65	\$ 349,589.83
COLEGIO DE POSGRADO	ADMINISTRATIVO	ADMINISTRATIVO	\$34,389.16	\$20,719.94	\$20,013.60	4	4	4	APOYO INSTITUCIONAL	PACHUCA DE SOTO, HGO.	\$ 38,797.15	\$ 27,159.29	\$ 23,418.58	\$ 89,375.03
COLEGIO DE POSGRADO	ACADEMICO	ACADEMICO	\$107,554.32	\$107,770.45	\$160,643.30	12	12	20	ACADEMICO	PACHUCA DE SOTO, HGO.	\$ 121,340.60	\$ 141,263.36	\$ 187,974.15	\$ 450,578.12
COLEGIO DE POSGRADO	MANDOS MEDIOS Y SUP.	MANDOS MEDIOS Y SUP.	\$138,702.29	\$82,359.64	\$94,317.36	8	7	6	MANDOS MEDIOS Y SUP.	MRAL. DE LA REFORMA, HGO.	\$ 156,481.11	\$ 107,955.38	\$ 110,363.93	\$ 374,800.42
CENTRO DE LENGUAS	ADMINISTRATIVO	ADMINISTRATIVO	\$36,951.42	\$19,035.05	\$26,344.30	4	4	6	APOYO INSTITUCIONAL	REFORMA, HGO.	\$ 41,687.84	\$ 24,950.77	\$ 30,826.36	\$ 97,464.96
CENTRO DE LENGUAS	ACADEMICO	ACADEMICO	\$87,171.70	\$87,171.70	\$87,171.70	12	12	12	ACADEMICO	MRAL. DE LA REFORMA, HGO.	\$ 98,345.34	\$ 114,262.93	\$ 102,002.55	\$ 314,610.83
CENTRO DE LENGUAS	MANDOS MEDIOS Y SUP.	MANDOS MEDIOS Y SUP.	\$144,938.83	\$91,028.34	\$91,028.34	6	6	6	MANDOS MEDIOS Y SUP.	MRAL. DE LA REFORMA, HGO.	\$ 163,517.05	\$ 119,318.14	\$ 106,515.34	\$ 389,350.52
C.EDU.CONTINUA Y A DISTAN	ADMINISTRATIVO	ADMINISTRATIVO	\$88,987.59	\$70,276.26	\$65,954.77	20	20	20	APOYO INSTITUCIONAL	MRAL. DE LA REFORMA, HGO.	\$ 100,393.99	\$ 92,716.72	\$ 77,175.91	\$ 269,686.62
C.EDU.CONTINUA Y A DISTAN	MANDOS MEDIOS Y SUP.	MANDOS MEDIOS Y SUP.	\$107,159.81	\$69,202.78	\$69,202.78	6	6	6	MANDOS MEDIOS Y SUP.	PACHUCA DE SOTO, HGO.	\$ 120,895.52	\$ 90,709.63	\$ 80,976.51	\$ 292,581.66
CONTRALORIA GENERAL	ADMINISTRATIVO	ADMINISTRATIVO	\$32,890.34	\$31,334.98	\$31,334.98	8	8	8	APOYO INSTITUCIONAL	PACHUCA DE SOTO, HGO.	\$ 37,006.21	\$ 41,073.27	\$ 36,666.12	\$ 114,845.60
CONTRALORIA GENERAL	ACADEMICO	ACADEMICO	\$212,850.72	\$213,213.09	\$214,627.72	22	22	22	ACADEMICO	PACHUCA DE SOTO, HGO.	\$ 240,133.86	\$ 279,475.48	\$ 251,143.15	\$ 770,752.49
CONTRALORIA GENERAL	MANDOS MEDIOS Y SUP.	MANDOS MEDIOS Y SUP.	\$258,095.36	\$185,298.66	\$185,544.10	12	12	12	MANDOS MEDIOS Y SUP.	PACHUCA DE SOTO, HGO.	\$ 291,177.95	\$ 216,670.20	\$ 193,708.75	\$ 701,556.89


111,474,766.36 109,253,993.73 97,222,947.60 317,951,707.69

Ser. TRIMESTRE DE JULIO A SEPTIEMBRE DE 2022 ( MILES PESOS ) 317,951.71

ACUMULADO A SEPTIEMBRE 2022 758,738.35



L. C. Gabriela Mejia Valencia  
 Coordinadora de Administración y Finanzas



L. C. Estela Galindo Ortega  
 Directora de Administración de Personal



# **Presupuesto de Egresos de la Federación para el Ejercicio Fiscal 2022**

## **Artículo 36 Fracción III**

**Desglose del gasto corriente de operación**

**Julio-Septiembre 2022**



**DESTINO DE LOS RECURSOS FEDERALES QUE RECIBEN UNIVERSIDADES E INSTITUCIONES DE EDUCACION MEDIA SUPERIOR Y SUPERIOR**

En términos del artículo 36, fracción III, del Decreto de Presupuesto de Egresos de la Federación para el Ejercicio Fiscal 2022


Desglose del gasto corriente de operación

La información presentada es acumulada al periodo que se reporta

Del 01 de julio al 31 de septiembre de 2022

Fracción III											TERCER TRIMESTRE 2022		
Universidad / Institución	Programa	Materiales y Suministros			Servicios Generales			Otros			ACUMULADO A SEPTIEMBRE 2022		
		Julio	Agosto	Septiembre	Julio	Agosto	Septiembre	Julio	Agosto	Septiembre	Enero-Julio	Enero-Agosto	Enero-Sept.
		U . A . d e l E d o . d e  H i d a l i g o	SUBSIDIOS FEDERALES PARA ORGANISMOS DESCENTRALIZADOS ESTATALES U006	600.01	8,473.91	4,808.79	5,981.35	10,929.61	11,413.75	0.00	0.00	0.00	65,603.53
PROGRAMA PARA EL DESARROLLO PROFESIONAL DOCENTE (PRODEP) 5247	0.00	0.00	0.00	0.00	0.00	0.00	0.00	0.00	0.00	0.00	0.00	0.00	0.00
EXTRAORDINARIO U006	0.00	0.00	0.00	0.00	0.00	0.00	0.00	0.00	0.00	0.00	0.00	0.00	0.00
AAA	0.00	0.00	0.00	0.00	0.00	0.00	0.00	0.00	0.00	0.00	0.00	0.00	0.00
BBB	0.00	0.00	0.00	0.00	0.00	0.00	0.00	0.00	0.00	0.00	0.00	0.00	0.00
CCC	0.00	0.00	0.00	0.00	0.00	0.00	0.00	0.00	0.00	0.00	0.00	0.00	0.00
		0.00	0.00	0.00	0.00	0.00	0.00	0.00	0.00	0.00	0.00	0.00	0.00
SUMA DEL MES		600.01	8,473.91	4,808.79	5,981.35	10,929.61	11,413.75	0.00	0.00	0.00	65,603.53	85,007.05	101,229.59
SUMAS ACUMULADAS		600.01	9,073.92	13,882.71	19,864.06	30,793.67	42,207.42	42,207.42	42,207.42	42,207.42	6,581.36	25,984.88	42,207.42
ACUMULADO DEL TRIMESTRE				13,882.71			28,324.71			0.00			42,207.42

  
 L. C. Gabriela Mejía Valencia  
 Coordinadora de Administración y Finanzas

  
 Dr. Edgar Martínez Torres  
 Director General de Planeación

  
 Dr. Octavio Castillo Acosta  
 Rector



Cálculo de porcentajes								
42,207.42								
33%			67%			0%		
13,882.71			28,324.71			0.00		
Materiales y Suministros			Servicios Generales			Otros		
Julio	Agosto	Septiembre	Julio	Agosto	Septiembre	Julio	Agosto	Septiembre
600.01	8,473.91	4,808.79	5,981.35	10,929.61	11,413.75	0.00	0.00	0.00
4%	61%	35%	21%	39%	40%	0%	0%	0%

APARTADO "ÚNICO" DEL ANEXO DE EJECUCIÓN QUE FORMA PARTE INTEGRANTE DEL CONVENIO DE APOYO FINANCIERO 2022

	MONTO TOTAL ANUAL DEL SUBSIDIO ORDINARIO, MDP	%	FRACCIÓN
SUELDOS DE PLANTILLA	317,951.71	93.82%	II
GASTOS	42,207.42	6.18%	III
TOTAL	<u>360,159.13</u>	100.00%	I

	TRIMESTRE			SUMA TOTAL
	PRIMERO	SEGUNDO	TERCERO	
PLANTILLA	319,128.83	436,348.15	<b>310,618.68</b>	1,066,095.65
GASTOS	21,017.80	28,737.85	<b>20,457.32</b>	70,212.98
	<u>340,146.63</u>	<u>465,086.00</u>	<u><b>331,076.00</b></u>	<u>1,136,308.63</u>

**COMPROBACIÓN  
TRIMESTRAL**

FRACCIONES	
I	331,076.00
II	317,951.71
III	42,207.42
	-29,083.13



# **Presupuesto de Egresos de la Federación para el Ejercicio Fiscal 2022**

## **Artículo 36 Fracción IV**

**Estados financieros, origen y aplicación de recursos**

**Julio-Septiembre 2022**





## U. A. del Edo. de Hidalgo

Del 01 de julio al 30 de septiembre de 2022

(Miles de pesos)

### RESUMEN DE ESTADO DE ACTIVIDADES

INGRESOS	SEPTIEMBRE		ACUMULADO	
			ENE. A SEPT. 2022	
RECURSOS FEDERALES	331,076.00	100.00%	1,136,308.63	100.00%
<b>TOTAL DE INGRESOS FEDERALES</b>	<b>331,076.00</b>	<b>100.00%</b>	<b>1,136,308.63</b>	<b>100.00%</b>
<b>EGRESOS</b>				
PLANTILLA	317,951.71	88.28%	758,738.35	0.00%
MATERIALES SUMINISTROS	13,882.71	3.85%	22,402.19	0.00%
GASTOS GENERALES	28,324.71	7.86%	78,827.41	0.00%
OTROS	0.00	0.00%	0.00	0.00%
<b>TOTAL DE EGRESOS FEDERALES</b>	<b>360,159.13</b>	<b>100.00%</b>	<b>859,967.95</b>	<b>0.00%</b>
<b>UTILIDAD O PÉRDIDA</b>	<b>-29,083.13</b>	<b>-8.78%</b>	<b>276,340.68</b>	<b>24.32%</b>

L. C. Gabriela Mejía Valencia  
Coordinadora de Administración y Finanzas

Dr. Octavio Castillo Acosta  
Rector

#### NOTA:

La información presentada en este formato, no exime la entrega de la Fracción IV, "Los estados de situación financiera, analítico, así como el de origen y aplicación de recursos públicos federales", mismos que deberán anexar en la entrega trimestral.





Universidad Autónoma del Estado de Hidalgo  
Estado de Actividades del 1º de enero al 30 de septiembre de 2022

	Septiembre 2022	Diciembre 2021
<b>INGRESOS Y OTROS BENEFICIOS</b>		
<b>Ingresos de Gestión</b>	\$ 313,954,630.66	\$ 360,052,029.45
Impuestos	0.00	0.00
Cuotas y Aportaciones de Seguridad Social	0.00	0.00
Contribuciones de Mejoras	0.00	0.00
Derechos	0.00	0.00
Productos	79,338,857.50	72,131,050.54
Aprovechamientos	0.00	0.00
Ingresos por Venta de Bienes y Prestación de Servicios	234,615,773.16	287,920,978.91
<b>Participaciones, Aportaciones, Convenios, Incentivos Derivados de la Colaboración Fiscal, Fondos Distintos de Aportaciones, Transferencias, Asignaciones, Subsidios y Subvenciones, y Pensiones y Jubilaciones</b>	\$ 2,058,300,356.14	\$ 2,547,889,956.50
Participaciones, Aportaciones, Convenios, Incentivos Derivados de la Colaboración Fiscal y Fondos Distintos de Aportaciones	0.00	0.00
Transferencias, Asignaciones, Subsidios y Subvenciones, y Pensiones y Jubilaciones	2,058,300,356.14	2,547,889,956.50
<b>Otros Ingresos y Beneficios</b>	\$ 20.74	\$ 129.18
Ingresos Financieros	20.38	125.69
Incremento por Variación de Inventarios	0.00	0.00
Disminución del Exceso de Estimaciones por Pérdida o Deterioro u Obsolescencia	0.00	0.00
Disminución del Exceso de Provisiones	0.00	0.00
Otros Ingresos y Beneficios Varios	0.36	3.49
<b>Total de Ingresos y Otros Beneficios</b>	\$ 2,372,255,007.54	\$ 2,907,942,115.13
<b>GASTOS Y OTRAS PÉRDIDAS</b>		
<b>Gastos de Funcionamiento</b>	\$ 1,353,509,122.23	\$ 1,971,736,170.07
Servicios Personales	1,140,477,401.23	1,597,244,440.67
Materiales y Suministros	31,393,609.53	81,316,363.79
Servicios Generales	181,638,111.47	293,175,365.61
<b>Transferencias, Asignaciones, Subsidios y Otras Ayudas</b>	\$ 125,440,926.58	\$ 161,056,116.51
Transferencias Internas y Asignaciones al Sector Público	113,435,684.24	149,979,729.86
Transferencias al Resto del Sector Público	0.00	0.00
Subsidios y Subvenciones	0.00	0.00
Ayudas Sociales	3,286,186.34	3,326,114.65
Pensiones y Jubilaciones	0.00	0.00
Transferencias a Fideicomisos, Mandatos y Contratos Análogos	0.00	0.00
Transferencias a la Seguridad Social	0.00	0.00
Donativos	8,719,056.00	7,750,272.00
Transferencias al Exterior	0.00	0.00
<b>Participaciones y Aportaciones</b>	\$ 0.00	\$ 0.00
Participaciones	0.00	0.00
Aportaciones	0.00	0.00
Convenios	0.00	0.00
<b>Intereses, Comisiones y Otros Gastos de la Deuda Pública</b>	\$ 0.00	\$ 0.00
Intereses de la Deuda Pública	0.00	0.00
Comisiones de la Deuda Pública	0.00	0.00
Gastos de la Deuda Pública	0.00	0.00
Costo por Coberturas	0.00	0.00
Apoyos Financieros	0.00	0.00
<b>Otros Gastos y Pérdidas Extraordinarias</b>	\$ 121,149,841.11	\$ 138,927,037.68
Estimaciones, Depreciaciones, Deterioros, Obsolescencia y Amortizaciones	121,149,837.75	138,927,037.28
Provisiones	0.00	0.00
Disminución de Inventarios	0.00	0.00
Aumento por Insuficiencia de Estimaciones por Pérdida o Deterioro u Obsolescencia	0.00	0.00
Aumento por Insuficiencia de Provisiones	0.00	0.00
Otros Gastos	3.36	0.40
<b>Inversión Pública</b>	\$ 0.00	\$ 0.00
Inversión Pública no Capitalizable	0.00	0.00
<b>Total de Gastos y Otras Pérdidas</b>	\$ 1,600,099,889.92	\$ 2,271,719,324.26
<b>Resultados del Ejercicio (Ahorro/Desahorro)</b>	\$ 772,155,117.62	\$ 636,222,790.87

"Bajo protesta de decir verdad declaramos que los Estados Financieros y sus Notas, son razonablemente correctos y son responsabilidad del emisor"

Mtro. Luis Enrique Rodríguez Castañeda  
Auditor Externo  
Reg. A.G.A.F.F.10265

Mtra. Hannia Ingrid Salinas González  
Contralora General

Dr. Octavio Castillo Acosta  
Rector

L.C. Gabriela Mejía Valencia  
Coordinadora de Administración  
y Finanzas

Mtra. Mariela Escárcega Ramírez  
Directora de Recursos Financieros





Universidad Autónoma del Estado de Hidalgo  
Estado de Situación Financiera al 30 de septiembre de 2022

	Septiembre 2022	Diciembre 2021		Septiembre 2022	Diciembre 2021
<b>ACTIVO</b>			<b>PASIVO</b>		
<b>Activo Circulante</b>			<b>Pasivo Circulante</b>		
Efectivo y Equivalentes	\$ 675,508,705.38	\$ 664,878,477.15	Cuentas por Pagar a Corto Plazo	\$ 130,106,522.38	\$ 592,932,565.99
Derechos a Recibir Efectivo o Equivalentes	2,429,090,782.66	2,013,380,585.60	Documentos por Pagar a Corto Plazo	0.00	0.00
Derechos a Recibir Bienes o Servicios	35,985,462.51	96,090,404.08	Porción a Corto Plazo de la Deuda Pública a Largo Plazo	0.00	0.00
Inventarios	0.00	0.00	Títulos y Valores a Corto Plazo	0.00	0.00
Almacenes	0.00	0.00	Pasivos Diferidos a Corto Plazo	0.00	0.00
Estimación por Pérdida o Deterioro de Activos Circulantes	0.00	0.00	Fondos y Bienes de Terceros en Garantía y/o Administración a Corto Plazo	1,465,522,360.15	1,388,034,588.40
Otros Activos Circulantes	0.00	0.00	Provisiones a Corto Plazo	0.00	0.00
<b>Total de Activos Circulantes</b>	<b>\$ 3,140,584,950.54</b>	<b>\$ 2,774,349,466.83</b>	Otros Pasivos a Corto Plazo	0.00	0.00
<b>Activo No Circulante</b>			<b>Total de Pasivos Circulantes</b>	<b>\$ 1,595,628,882.53</b>	<b>\$ 1,980,967,154.39</b>
Inversiones Financieras a Largo Plazo	1,515,134,251.84	1,435,414,805.97	<b>Pasivo No Circulante</b>		
Derechos a Recibir Efectivo o Equivalentes a Largo Plazo	0.00	0.00	Cuentas por Pagar a Largo Plazo	0.00	0.00
Bienes Inmuebles, Infraestructura y Construcciones en Proceso	4,185,924,452.66	4,131,098,707.71	Documentos por Pagar a Largo Plazo	0.00	0.00
Bienes Muebles	2,311,614,328.96	2,306,155,202.39	Deuda Pública a Largo Plazo	0.00	0.00
Activos Intangibles	49,983,179.83	49,466,214.65	Pasivos Diferidos a Largo Plazo	0.00	0.00
Depreciación, Deterioro y Amortización Acumulada de Bienes	786,686,819.87	665,545,740.12	Fondos y Bienes de Terceros en Garantía y/o Administración a Largo Plazo	0.00	0.00
Activos Diferidos	0.00	0.00	Provisiones a Largo Plazo	0.00	0.00
Estimación por Pérdida o Deterioro de Activos no Circulantes	0.00	0.00	<b>Total de Pasivos No Circulantes</b>	<b>0.00</b>	<b>0.00</b>
Otros Activos no Circulantes	0.00	0.00	<b>Total del Pasivo</b>	<b>1,595,628,882.53</b>	<b>1,980,967,154.39</b>
<b>Total de Activos No Circulantes</b>	<b>\$ 7,275,969,393.42</b>	<b>\$ 7,256,589,190.60</b>	<b>HACIENDA PÚBLICA/PATRIMONIO</b>		
<b>Total del Activo</b>	<b>\$ 10,416,554,343.96</b>	<b>\$ 10,030,938,657.42</b>	<b>Hacienda Pública/Patrimonio Contribuido</b>	<b>\$ 4,592,318,274.73</b>	<b>\$ 4,587,557,121.13</b>
			Aportaciones	4,585,570,778.67	4,585,570,778.67
			Donaciones de Capital	6,747,496.07	1,986,342.47
			Actualización de la Hacienda Pública/Patrimonio	0.00	0.00
			<b>Hacienda Pública/Patrimonio Generado</b>	<b>\$ 4,228,607,186.71</b>	<b>\$ 3,462,414,381.90</b>
			Resultados del Ejercicio (Ahorro/Desahorro)	772,155,117.62	636,222,790.87
			Resultados de Ejercicios Anteriores	3,413,808,622.69	2,783,548,144.63
			Revalúos	42,643,446.40	42,643,446.40
			Reservas	0.00	0.00
			Rectificaciones de Resultados de Ejercicios Anteriores	0.00	0.00
			<b>Exceso o Insuficiencia en la Actualización de la Hacienda Pública/Patrimonio</b>	<b>0.00</b>	<b>0.00</b>
			Resultado por Posición Monetaria	0.00	0.00
			Resultado por Tenencia de Activos no Monetarios	0.00	0.00
			<b>Total Hacienda Pública/Patrimonio</b>	<b>\$ 8,820,925,461.44</b>	<b>\$ 8,049,971,503.03</b>
			<b>Total del Pasivo y Hacienda Pública/Patrimonio</b>	<b>\$ 10,416,554,343.96</b>	<b>\$ 10,030,938,657.42</b>

"Bajo protesta de decir verdad declaramos que los Estados Financieros y sus Notas, son razonablemente correctos y son responsabilidad del emisor"

Mtro. Luis Enrique Rodríguez Castañeda  
Auditor Externo  
Reg. A.G.A.F.F.10265

Mtra. Hanna Ingrid Salinas González  
Contralora General

Dr. Octavio Castillo Acosta  
Rector

L.C. Gabriela Mejía Valencia  
Coordinadora de Administración y Finanzas

Mtra. Marcela Escobedo Ramírez  
Directora de Recursos Financieros





# Universidad Autónoma del Estado de Hidalgo

## Estado de Flujos de Efectivo

Del 1° de enero al 30 de septiembre de 2022

	Septiembre 2022	Diciembre 2021
<b>Flujos de Efectivo de las Actividades de Operación</b>		
<b>Origen</b>	<b>\$ 2,372,255,007.54</b>	<b>\$ 2,907,942,115.13</b>
Impuestos	0.00	0.00
Cuotas y Aportaciones de Seguridad Social	0.00	0.00
Contribuciones de Mejoras	0.00	0.00
Derechos	0.00	0.00
Productos	79,338,857.50	72,131,050.54
Aprovechamientos	0.00	0.00
Ingresos por Venta de Bienes y Prestación de Servicios	234,615,773.16	287,920,978.91
Participaciones, Aportaciones, Convenios, Incentivos Derivados de la Colaboración Fiscal y Fondos Distintos de Aportaciones	0.00	0.00
Transferencias, Asignaciones, Subsidios y Subvenciones, y Pensiones y Jubilaciones	2,058,300,356.14	2,547,889,956.50
Otros Orígenes de Operación	20.74	129.18
<b>Aplicación</b>	<b>\$ 1,478,950,052.17</b>	<b>\$ 2,132,792,286.98</b>
Servicios Personales	1,140,477,401.23	1,597,244,440.67
Materiales y Suministros	31,393,609.53	81,316,363.79
Servicios Generales	181,638,111.47	293,175,365.61
Transferencias Internas y Asignaciones al Sector Público	113,435,684.24	149,979,729.86
Transferencias al resto del Sector Público	0.00	0.00
Subsidio y Subvenciones	0.00	0.00
Ayudas Sociales	3,286,186.34	3,326,114.65
Pensionamientos y Jubilaciones	0.00	0.00
Transferencias a Fideicomisos, Mandatos y Contratos Análogos	0.00	0.00
Transferencias a la Seguridad Social	0.00	0.00
Donativos	8,719,056.00	7,750,272.00
Transferencias al Exterior	0.00	0.00
Participaciones	0.00	0.00
Aportaciones	0.00	0.00
Convenios	0.00	0.00
Otras Aplicaciones de Operación	3.36	0.40
<b>Flujos Netos de Efectivo por Actividades de Operación</b>	<b>\$ 893,304,955.37</b>	<b>\$ 775,149,828.15</b>
<b>Flujos de Efectivo de las Actividades de Inversión</b>		
<b>Origen</b>	<b>4,761,153.60</b>	<b>1,903,431.76</b>
Bienes Inmuebles Infraestructura y Construcciones en Proceso	0.00	0.00
Bienes Muebles	0.00	0.00
Otros Orígenes de Inversión	4,761,153.60	1,903,431.76
<b>Aplicación</b>	<b>60,801,836.70</b>	<b>617,907,195.20</b>
Bienes Inmuebles, Infraestructura y Construcciones en Proceso	54,825,744.95	370,657,270.39
Bienes Muebles	5,459,126.57	242,927,693.83
Otras Aplicaciones de Inversión	516,965.18	4,322,230.98
<b>Flujos Netos de Efectivo por Actividades de Inversión</b>	<b>\$ -56,040,683.10</b>	<b>\$ -616,003,763.44</b>
<b>Flujos de Efectivo de las Actividades de Financiamiento</b>		
<b>Origen</b>	<b>\$ 137,592,713.32</b>	<b>\$ 47,547,348.48</b>
Endeudamiento Neto	0.00	0.00
Interno	0.00	0.00
Externo	0.00	0.00
Otros Orígenes de Financiamiento	137,592,713.32	47,547,348.48
<b>Aplicación</b>	<b>964,226,757.36</b>	<b>214,342,464.67</b>
Servicios de la Deuda	0.00	0.00
Interno	0.00	0.00
Externo	0.00	0.00
Otras Aplicaciones de Financiamiento	964,226,757.36	214,342,464.67
<b>Flujos Netos de Efectivo por Actividades de Financiamiento</b>	<b>\$ -826,634,044.04</b>	<b>\$ -166,795,116.18</b>
<b>Incremento/Disminución Neta en el Efectivo y Equivalentes al Efectivo</b>	<b>10,630,228.23</b>	<b>-7,649,051.47</b>
Efectivo y Equivalentes al Efectivo al 01 de enero de 2022	664,878,477.15	672,527,528.62
Efectivo y Equivalentes al Efectivo al 30 de septiembre de 2022	675,508,705.38	664,878,477.15

"Bajo protesta de decir verdad declaramos que los Estados Financieros y sus Notas, son razonablemente correctos y son responsabilidad del emisor"

Mtro. Luis Enrique Rodríguez Castañeda  
Auditor Externo  
Reg. A.G.A.F.F. 10265

Mtra. Hannia Ingrid Salinas González  
Contralora General

Dr. Octavio Castillo Acosta  
Rector

L.C. Gabriela Mejía Valencia  
Coordinadora de Administración y Finanzas

Mtra. Marcela Escárrega Ramírez  
Directora de Recursos Financieros





UNIVERSIDAD AUTÓNOMA DEL ESTADO DE HIDALGO  
NOTAS A LOS ESTADOS FINANCIEROS  
DEL 1° DE ENERO AL 30 DE SEPTIEMBRE DEL AÑO 2022

**Nota 1.- Creación**

La Universidad Autónoma del Estado de Hidalgo fue decretada su autonomía el 3 de marzo de 1961.

**Nota 2.- Principales Políticas y Procedimientos Contables**

- A) **Contabilización.-** Esta se lleva a cabo de conformidad al procedimiento adoptado de acuerdo a las necesidades de información de la institución, lo anterior basado en lo estipulado por la Ley de Contabilidad Gubernamental y en cumplimiento con la contabilidad de Fondos en base a las disposiciones emitidas por el Programa para la normalización de la Información Administrativa y Financiera.
- B) **Inversiones en Valores.-** Valuadas al costo, o al menor del mercado.
- C) **Propiedades y Equipo.-** Registradas al valor de adquisición (histórico), agregado por una reevaluación hecha en el año 1992.
- D) **Compras.-** se registran a su valor de adquisición, se excluyen los gastos que estas generan.

**Nota 3.- Bienes Muebles e Inmuebles**

El saldo al 30 de septiembre es de **\$5,760,835 (miles de pesos)**

Terrenos	\$	334,733
Edificios no Habitacionales		2,552,006
Construcciones en Proceso Bienes Propios		1,299,186
Mobiliario y Equipo de Administración		652,850
Mobiliario y Equipo Educativo y Recreativo		318,415
Equipo e Instrumental Médico y de Laboratorio		849,013
Equipo de Transporte		108,319
Maquinaria, Otros Equipos y Herramientas		301,654
Colecciones, Obras de Arte y Objetos Valiosos		81,016
Activos Biológicos		346
Activos Intangibles		49,983
Depreciación, Deterioro y Amortización Acumulada de Bienes		786,686
<b>Total</b>	<b>\$</b>	<b>5,760,835</b>





UNIVERSIDAD AUTÓNOMA DEL ESTADO DE HIDALGO  
NOTAS A LOS ESTADOS FINANCIEROS  
DEL 1° DE ENERO AL 30 DE SEPTIEMBRE DEL AÑO 2022

**Nota 4.- Patrimonio \$8,820,925 (miles de pesos)**

Saldo al 30 de septiembre Integrado por:

Aportaciones	\$ 4,585,571
Donaciones de Capital	6,747
Resultado del Ejercicio (Ahorro/Desahorro)	772,155
Resultados de Ejercicios Anteriores	3,413,809
Revalúos	42,643
<b>Total</b>	<b>\$ 8,820,925</b>

**Nota 5.- Ingresos \$2,372,255 (miles de pesos) detallados de acuerdo al esquema de la armonización contable:**

Su saldo al 30 de septiembre es:

Productos	\$ 79,339
Ingresos por Venta de Bines y Prestación de Servicios	234,616
Transferencias, Asignaciones, Subsidios y Subvenciones y Pensiones y Jubilaciones	2,058,300
Otros Ingresos y Beneficios Varios	0
<b>Total</b>	<b>\$ 2,372,255</b>

**Nota 6.- Integración de los ingresos por fuente de financiamiento:**

**a) SUBSIDIO FEDERAL**

El Subsidio Federal recibido a través de la Secretaria de Finanzas de Gobierno del Estado fue por la cantidad de \$1,179,600,219.14 el cual se detalla a continuación:

Subsidio Federal Ordinario	\$ 1,136,308,628.00
Subsidio Federal Especifico	30,462,452.55
Rendimientos Transferidos	349,663.94
Rendimientos Generados	12,479,474.65
<b>Total Subsidio Federal</b>	<b>\$ 1,179,600,219.14</b>

**b) TRANSFERENCIA ESTATAL**

La Transferencia Estatal recibida a través de la Secretaria de Finanzas de Gobierno del Estado fue por la cantidad de \$878,700,137.00 el cual se detalla a continuación:

Transferencia Estatal Ordinario	\$772,200,137.00
Transferencia Estatal Extraordinario	106,500,000.00
<b>Total Transferencia Estatal</b>	<b>\$878,700,137.00</b>





UNIVERSIDAD AUTÓNOMA DEL ESTADO DE HIDALGO  
NOTAS A LOS ESTADOS FINANCIEROS  
DEL 1° DE ENERO AL 30 DE SEPTIEMBRE DEL AÑO 2022

**c) INGRESOS PROPIOS**

Los ingresos propios recaudados por esta Institución por el periodo del 1° de enero al 30 de septiembre de 2022 es por la cantidad de \$313,954,651.40 se detallan a continuación:

Ingresos por Venta de Bienes y Prestación de Servicios	\$ 234,615,773.16
Productos	79,338,857.50
Ingresos Financieros	20.38
Otros Ingresos y Beneficios Varios	0.36
<b>Total Ingresos Propios</b>	<b>\$ 313,954,651.40</b>
<b>TOTAL INGRESOS</b>	<b>\$2,372,255,007.54</b>

**Nota 7.- Egresos \$1,600,099 (miles de pesos)**

Su saldo al 30 de septiembre es:

Servicios Personales	\$ 1,140,477
Materiales y Suministros	31,393
Servicios Generales	181,638
Transferencias Internas y Asignaciones al Sector Público	113,436
Ayudas sociales	3,286
Donativos	8,719
Estimaciones, Depreciaciones, Deterioros, Obsolescencia y Amortizaciones	121,150
<b>Total</b>	<b>\$ 1,600,099</b>

**Nota 8.- Relación de los efectos de la inflación.**

Los Estados Financieros han sido preparados sobre la base de valores históricos, por lo que la información que los mismos presentan, no reconoce los efectos de la inflación, con la excepción de que el saldo que presentan las propiedades y equipo de la institución esta representado por su valor histórico y un importe adicional derivado del proceso de revaluación de la U.A.E.H. en el ejercicio 1992 (junio) calculo hecho sobre la base de índices generales de precios (Banco de México), teniendo su correspondiente **contra cuenta** en el **superávit por la revaluación (\$42,602)**, no siendo motivo de la presente revisión el cálculo del mencionado proceso.





**UNIVERSIDAD AUTÓNOMA DEL ESTADO DE HIDALGO  
NOTAS A LOS ESTADOS FINANCIEROS  
DEL 1° DE ENERO AL 30 DE SEPTIEMBRE DEL AÑO 2022**

**Nota 9.- Fondos de Jubilación.**

El saldo de Fondos y bienes de terceros en garantía incluye los fondos de fideicomiso de jubilación Académico y Administrativo, de los cuales la institución únicamente es depositaria y no propietaria.

Lo anterior se acordó dentro de la División de Administración y Finanzas, una vez que la S.E.P. determino que la Institución debería mostrar dentro de la contabilidad los movimientos efectuados en dichos fideicomisos. Saldos al 30 de septiembre de 2022.

Fideicomiso Académicos	\$ 1,175,239,128.48
Fideicomiso Administrativos	290,283,231.67
<b>Total</b>	<b>\$ 1,465,522,360.15</b>

**Nota 10.- Sistema de Pensiones y Jubilaciones.**

Como resultado de la revisión y Fiscalización Superior de la Cuenta Pública 2007 efectuado por la Auditoría Superior de la Federación a la Universidad Autónoma del Estado de Hidalgo en el resultado No. 25 observación No. 1 se adjunta la siguiente nota:

Las obligaciones a valor presente del año 2007 por concepto de Pensiones y Jubilaciones ascendieron a \$4,219,346.80 miles de pesos, de acuerdo a la "Valuación Actuarial Estandarizada de las Universidades e Instituciones de Educación Superior" del sistema de pensiones y prestaciones contingentes de la Universidad Autónoma del Estado de Hidalgo.

Estas notas forman parte de los Estados Financieros.  
Pachuca de Soto, Hidalgo., octubre 2022.



# **Presupuesto de Egresos de la Federación para el Ejercicio Fiscal 2022**

## **Artículo 36 Fracción V**

**Información sobre matrícula de inicio y fin de cada ciclo escolar**

**Julio-Septiembre 2022**



**DESTINO DE LOS RECURSOS FEDERALES QUE RECIBEN UNIVERSIDADES E INSTITUCIONES DE EDUCACIÓN MEDIA SUPERIOR Y SUPERIOR**

En términos del artículo 36, fracción V, del Decreto de Presupuesto de Egresos de la Federación para el Ejercicio Fiscal 2022

Información desagregada de matrícula

La información presentada es acumulada al periodo que se reporta

Del 01 de julio al 30 de septiembre de 2022

Universidad / Institución		U. A. del Edo. de Hidalgo		
CONSOLIDADO				
Nivel Educativo	Número de Alumnos			Total
	Primer Ingreso	Reingreso		
Medio Superior	7856	13433		21,289
Técnico Superior Universitario				0
Licenciatura	5287	27295		32,582
Especialidad	165	250		415
Maestría	147	333		480
Doctorado	57	252		309
Otros				0
				0
				0
				0
<b>TOTAL</b>	<b>13,512</b>	<b>41,563</b>		<b>55,075</b>

Nivel Educativo	Escuela/Facultad/Centro	Municipio	Programa/Carrera	Número de Alumnos		
				Primer Ingreso	Reingreso	Total
Medio Superior	ESCUELA SUPERIOR DE ACTOPAN	ACTOPAN	BACHILLERATO	365	670	1035
Licenciatura	ESCUELA SUPERIOR DE ACTOPAN	ACTOPAN	LICENCIATURA DISEÑO GRAFICO	76	377	453
Licenciatura	ESCUELA SUPERIOR DE APAN	ACTOPAN	LICENCIATURA EN CREACIÓN Y DESARROLLO DE EMPRESAS	23	128	151
Licenciatura	ESCUELA SUPERIOR DE ACTOPAN	ACTOPAN	LICENCIATURA EN DERECHO	123	588	711
Licenciatura	ESCUELA SUPERIOR DE ACTOPAN	ACTOPAN	LICENCIATURA EN PSICOLOGIA	57	287	344
Licenciatura	ESCUELA SUPERIOR DE APAN	APAN	INGENIERÍA EN BIOCIENCIAS	22	126	148
Licenciatura	ESCUELA SUPERIOR DE APAN	APAN	LICENCIATURA EN INGENIERÍA ECONÓMICA FINANCIERA	38	142	180
Licenciatura	ESCUELA SUPERIOR DE APAN	APAN	LICENCIATURA EN INGENIERÍA EN NANOTECNOLOGÍA	37	168	205
Licenciatura	ESCUELA SUPERIOR DE APAN	APAN	LICENCIATURA EN INGENIERÍA EN TECNOLOGÍA DEL FRIO	15	57	72
Medio Superior	ESCUELA SUPERIOR DE ATOTONILCO DE TULA	ATOTONILCO DE TULA	BACHILLERATO	164	304	468
Licenciatura	ESCUELA SUPERIOR DE ATOTONILCO DE TULA	ATOTONILCO DE TULA	LICENCIATURA EN PSICOLOGIA	69	238	307
Medio Superior	ESCUELA SUPERIOR DE HUEJUTLA	HUEJUTLA DE REYES	BACHILLERATO	314	430	744
Licenciatura	ESCUELA SUPERIOR DE HUEJUTLA	HUEJUTLA DE REYES	LICENCIATURA EN ADMINISTRACION	38	104	142
Licenciatura	ESCUELA SUPERIOR DE HUEJUTLA	HUEJUTLA DE REYES	LICENCIATURA EN CIENCIAS COMPUTACIONALES	0	23	23
Licenciatura	ESCUELA SUPERIOR DE HUEJUTLA	HUEJUTLA DE REYES	LICENCIATURA EN DERECHO	77	185	262
Licenciatura	ESCUELA SUPERIOR DE HUEJUTLA	HUEJUTLA DE REYES	LICENCIATURA EN ENFERMERIA	89	341	430
Medio Superior	ESCUELA PREPARATORIA NUMERO 7	IXMIQUILPAN	BACHILLERATO	81	388	469
Medio Superior	ESCUELA PREPARATORIA NUMERO 5	IXTLAHUACO	BACHILLERATO	58	95	153
Licenciatura	INSTITUTO DE ARTES	MINERAL DEL MONTE	LICENCIATURA EN ARTES VISUALES	44	218	262
Licenciatura	INSTITUTO DE ARTES	MINERAL DEL MONTE	LICENCIATURA EN DANZA	23	168	191
Licenciatura	INSTITUTO DE ARTES	MINERAL DEL MONTE	LICENCIATURA EN MUSICA	24	179	203
Licenciatura	INSTITUTO DE ARTES	MINERAL DEL MONTE	LICENCIATURA EN TEATRO	24	153	177
Maestría	INSTITUTO DE ARTES	MINERAL DEL MONTE	MAESTRÍA EN PATRIMONIO CULTURAL DE MÉXICO	0	14	14
Medio Superior	ESCUELA PREPARATORIA No. CUATRO	PACHUCA DE SOTO	BACHILLERATO	690	1035	1725
Medio Superior	ESCUELA PREPARATORIA No. TRES	PACHUCA DE SOTO	BACHILLERATO	654	1180	1834



**DESTINO DE LOS RECURSOS FEDERALES QUE RECIBEN UNIVERSIDADES E INSTITUCIONES DE EDUCACIÓN MEDIA SUPERIOR Y SUPERIOR**

En términos del artículo 36, fracción V, del Decreto de Presupuesto de Egresos de la Federación para el Ejercicio Fiscal 2022

Información desagregada de matrícula

La información presentada es acumulada al periodo que se reporta

Del 01 de julio al 30 de septiembre de 2022

Universidad / Institución		U. A. del Edo. de Hidalgo				
Medio Superior	ESCUELA PREPARATORIA No. UNO	PACHUCA DE SOTO	BACHILLERATO			
Doctorado	INSTITUTO DE CIENCIAS BASICAS E INGENIERIA	PACHUCA DE SOTO	DOCTORADO EN CIENCIAS AMBIENTALES	2382	3675	6057
Doctorado	INSTITUTO DE CIENCIAS BASICAS E INGENIERIA	PACHUCA DE SOTO	DOCTORADO EN CIENCIAS COMPUTACIONALES	10	28	38
Doctorado	INSTITUTO DE CIENCIAS BASICAS E INGENIERIA	PACHUCA DE SOTO	DOCTORADO EN CIENCIAS DE LOS MATERIALES		3	3
Doctorado	INSTITUTO DE CIENCIAS BASICAS E INGENIERIA	PACHUCA DE SOTO	DOCTORADO EN CIENCIAS EN AUTOMATIZACIÓN Y CONTROL	16	34	50
Doctorado	INSTITUTO DE CIENCIAS BASICAS E INGENIERIA	PACHUCA DE SOTO	DOCTORADO EN CIENCIAS EN BIODIVERSIDAD Y CONSERVACION		10	10
Doctorado	INSTITUTO DE CIENCIAS BASICAS E INGENIERIA	PACHUCA DE SOTO	DOCTORADO EN CIENCIAS EN INGENIERÍA CON ÉNFASIS EN ANÁLISIS Y MODELACIÓN DE SISTEMAS	3	11	14
Doctorado	INSTITUTO DE CIENCIAS BASICAS E INGENIERIA	PACHUCA DE SOTO	DOCTORADO EN QUIMICA	2	10	12
Licenciatura	INSTITUTO DE CIENCIAS BASICAS E INGENIERIA	PACHUCA DE SOTO	INGENIERIA DE MATERIALES	2	22	24
Licenciatura	INSTITUTO DE CIENCIAS BASICAS E INGENIERIA	PACHUCA DE SOTO	INGENIERIA EN GEOLOGIA AMBIENTAL	31	141	172
Licenciatura	INSTITUTO DE CIENCIAS BASICAS E INGENIERIA	PACHUCA DE SOTO	INGENIERIA INDUSTRIAL	72	302	374
Licenciatura	INSTITUTO DE CIENCIAS BASICAS E INGENIERIA	PACHUCA DE SOTO	INGENIERIA MINERO METALURGICO	134	706	840
Licenciatura	INSTITUTO DE CIENCIAS BASICAS E INGENIERIA	PACHUCA DE SOTO	LICENCIATURA EN ARQUITECTURA	72	292	364
Licenciatura	INSTITUTO DE CIENCIAS BASICAS E INGENIERIA	PACHUCA DE SOTO	LICENCIATURA EN BIOLOGIA	120	713	833
Licenciatura	INSTITUTO DE CIENCIAS BASICAS E INGENIERIA	PACHUCA DE SOTO	LICENCIATURA EN CIENCIAS COMPUTACIONALES	92	471	563
Licenciatura	INSTITUTO DE CIENCIAS BASICAS E INGENIERIA	PACHUCA DE SOTO	LICENCIATURA EN FISICA Y TECNOLOGIA AVANZADA	100	538	638
Licenciatura	INSTITUTO DE CIENCIAS BASICAS E INGENIERIA	PACHUCA DE SOTO	LICENCIATURA EN INGENIERIA CIVIL	56	122	178
Licenciatura	INSTITUTO DE CIENCIAS BASICAS E INGENIERIA	PACHUCA DE SOTO	LICENCIATURA EN INGENIERIA EN ELECTRONICA	139	673	812
Licenciatura	INSTITUTO DE CIENCIAS BASICAS E INGENIERIA	PACHUCA DE SOTO	LICENCIATURA EN INGENIERIA EN TELECOMUNICACIONES	5	321	326
Licenciatura	INSTITUTO DE CIENCIAS BASICAS E INGENIERIA	PACHUCA DE SOTO	LICENCIATURA EN MATEMATICAS APLICADAS	63	272	335
Licenciatura	INSTITUTO DE CIENCIAS BASICAS E INGENIERIA	PACHUCA DE SOTO	LICENCIATURA EN QUIMICA	78	108	186
Licenciatura	INSTITUTO DE CIENCIAS BASICAS E INGENIERIA	PACHUCA DE SOTO	LICENCIATURA EN QUIMICA EN ALIMENTOS	103	409	512
Maestría	INSTITUTO DE CIENCIAS BASICAS E INGENIERIA	PACHUCA DE SOTO	MAESTRIA EN CIENCIAS DE LOS MATERIALES	67	276	343
Maestría	INSTITUTO DE CIENCIAS BASICAS E INGENIERIA	PACHUCA DE SOTO	MAESTRIA EN CIENCIAS EN AUTOMATIZACION Y CONTROL	4	14	18
Maestría	INSTITUTO DE CIENCIAS BASICAS E INGENIERIA	PACHUCA DE SOTO	MAESTRIA EN CIENCIAS EN BIODIVERSIDAD Y CONSERVACION	5	4	9
Maestría	INSTITUTO DE CIENCIAS BASICAS E INGENIERIA	PACHUCA DE SOTO	MAESTRIA EN CIENCIAS EN COMPUTACION AVANZADA Y ELECTRONICA	6	14	20
Maestría	INSTITUTO DE CIENCIAS BASICAS E INGENIERIA	PACHUCA DE SOTO	MAESTRIA EN CIENCIAS EN INGENIERIA INDUSTRIAL	4	3	7
Maestría	INSTITUTO DE CIENCIAS BASICAS E INGENIERIA	PACHUCA DE SOTO	MAESTRIA EN CIENCIAS EN MATEMATICAS Y SU DIDACTICA	2	1	3
Maestría	INSTITUTO DE CIENCIAS BASICAS E INGENIERIA	PACHUCA DE SOTO	MAESTRIA EN GESTION AMBIENTAL	10	2	12
Maestría	INSTITUTO DE CIENCIAS BASICAS E INGENIERIA	PACHUCA DE SOTO	MAESTRIA EN INTERNET DE LAS COSAS	8	1	9
Maestría	INSTITUTO DE CIENCIAS BASICAS E INGENIERIA	PACHUCA DE SOTO	MAESTRIA EN MATEMATICAS	7	4	11
Maestría	INSTITUTO DE CIENCIAS BASICAS E INGENIERIA	PACHUCA DE SOTO	MAESTRIA EN QUIMICA	1	6	7
Maestría	INSTITUTO DE CIENCIAS BASICAS E INGENIERIA	PACHUCA DE SOTO	MAESTRIA EN TECNOLOGIAS DE LA INFORMACION PARA LA EDUCACION	8	17	25
Doctorado	INSTITUTO DE CIENCIAS DE LA SALUD	PACHUCA DE SOTO	DOCTORADO EN CIENCIAS DE LOS ALIMENTOS Y SALUD HUMANA		4	4
Doctorado	INSTITUTO DE CIENCIAS DE LA SALUD	PACHUCA DE SOTO	DOCTORADO EN CIENCIAS DEL COMPORTAMIENTO SALUDABLE	8	22	30
Especialidad	INSTITUTO DE CIENCIAS DE LA SALUD	PACHUCA DE SOTO	ESPECIALIDAD EN ANESTESIOLOGIA		5	5
Especialidad	INSTITUTO DE CIENCIAS DE LA SALUD	PACHUCA DE SOTO	ESPECIALIDAD EN CIRUGIA GENERAL	19	22	41
Especialidad	INSTITUTO DE CIENCIAS DE LA SALUD	PACHUCA DE SOTO	ESPECIALIDAD EN ENFERMERIA NEONATAL	12	25	37
Especialidad	INSTITUTO DE CIENCIAS DE LA SALUD	PACHUCA DE SOTO	ESPECIALIDAD EN ENFERMERIA PEDIATRICA	11	16	27
Especialidad	INSTITUTO DE CIENCIAS DE LA SALUD	PACHUCA DE SOTO	ESPECIALIDAD EN GINECOLOGIA Y OBSTETRICIA	4	3	7
Especialidad	INSTITUTO DE CIENCIAS DE LA SALUD	PACHUCA DE SOTO	ESPECIALIDAD EN MEDICINA DE URGENCIAS	17	34	51
Especialidad	INSTITUTO DE CIENCIAS DE LA SALUD	PACHUCA DE SOTO	ESPECIALIDAD EN MEDICINA DEL ENFERMO EN ESTADO CRITICO	15	26	41
Especialidad	INSTITUTO DE CIENCIAS DE LA SALUD	PACHUCA DE SOTO	ESPECIALIDAD EN MEDICINA INTERNA	5	5	10
Especialidad	INSTITUTO DE CIENCIAS DE LA SALUD	PACHUCA DE SOTO	ESPECIALIDAD EN NEONATOLOGIA	22	36	58
Especialidad	INSTITUTO DE CIENCIAS DE LA SALUD	PACHUCA DE SOTO	ESPECIALIDAD EN ODONTOPEDIATRIA	2	4	6
Especialidad	INSTITUTO DE CIENCIAS DE LA SALUD	PACHUCA DE SOTO	ESPECIALIDAD EN ORTOPEdia Y TRAUMATOLOGIA	2	8	10
Especialidad	INSTITUTO DE CIENCIAS DE LA SALUD	PACHUCA DE SOTO	ESPECIALIDAD EN PEDIATRIA MEDICA	18	26	44
Licenciatura	INSTITUTO DE CIENCIAS DE LA SALUD	PACHUCA DE SOTO	LICENCIATURA EN CIRUJANO DENTISTA	18	45	63
Licenciatura	INSTITUTO DE CIENCIAS DE LA SALUD	PACHUCA DE SOTO	LICENCIATURA EN ENFERMERIA	103	822	925
Licenciatura	INSTITUTO DE CIENCIAS DE LA SALUD	PACHUCA DE SOTO	LICENCIATURA EN FARMACIA	155	1022	1177
Licenciatura	INSTITUTO DE CIENCIAS DE LA SALUD	PACHUCA DE SOTO	LICENCIATURA EN FARMACIA	83	399	482



**DESTINO DE LOS RECURSOS FEDERALES QUE RECIBEN UNIVERSIDADES E INSTITUCIONES DE EDUCACIÓN MEDIA SUPERIOR Y SUPERIOR**

En términos del artículo 36, fracción V, del Decreto de Presupuesto de Egresos de la Federación para el Ejercicio Fiscal 2022

**Información desagregada de matrícula**

La información presentada es acumulada al periodo que se reporta

Del 01 de julio al 30 de septiembre de 2022

Universidad / Institución		U. A. del Edo. de Hidalgo				
Licenciatura	INSTITUTO DE CIENCIAS DE LA SALUD	PACHUCA DE SOTO	LICENCIATURA EN GERONTOLOGIA	61	274	335
Licenciatura	INSTITUTO DE CIENCIAS DE LA SALUD	PACHUCA DE SOTO	LICENCIATURA EN NUTRICION	118	728	846
Licenciatura	INSTITUTO DE CIENCIAS DE LA SALUD	PACHUCA DE SOTO	LICENCIATURA EN PSICOLOGIA	159	1004	1163
Maestría	INSTITUTO DE CIENCIAS DE LA SALUD	PACHUCA DE SOTO	MAESTRIA EN CIENCIAS BIOMEDICAS Y DE LA SALUD	9	10	19
Maestría	INSTITUTO DE CIENCIAS DE LA SALUD	PACHUCA DE SOTO	MAESTRIA EN CIENCIAS DE LA SALUD CON ÉNFASIS EN SALUD PÚBLICA E INVESTIGACIÓN CLÍNICA	21	20	41
Maestría	INSTITUTO DE CIENCIAS DE LA SALUD	PACHUCA DE SOTO	MAESTRIA EN FARMACIA CLÍNICA		10	10
Maestría	INSTITUTO DE CIENCIAS DE LA SALUD	PACHUCA DE SOTO	MAESTRIA EN NUTRICION CLÍNICA		15	15
Maestría	INSTITUTO DE CIENCIAS DE LA SALUD	PACHUCA DE SOTO	MAESTRIA EN PSICOLOGIA DE LA SALUD		18	18
Licenciatura	INSTITUTO DE CIENCIAS DE LA SALUD	PACHUCA DE SOTO	MEDICO CIRUJANO	296	2502	2798
Doctorado	INSTITUTO DE CIENCIAS ECONOMICO ADMINISTRATIVAS	PACHUCA DE SOTO	DOCTORADO EN CIENCIAS ECONÓMICO ADMINISTRATIVAS		13	13
Licenciatura	INSTITUTO DE CIENCIAS ECONOMICO ADMINISTRATIVAS	PACHUCA DE SOTO	LICENCIATURA EN ADMINISTRACION	123	744	867
Licenciatura	INSTITUTO DE CIENCIAS ECONOMICO ADMINISTRATIVAS	PACHUCA DE SOTO	LICENCIATURA EN COMERCIO EXTERIOR	118	805	923
Licenciatura	INSTITUTO DE CIENCIAS ECONOMICO ADMINISTRATIVAS	PACHUCA DE SOTO	LICENCIATURA EN CONTADURIA	119	755	874
Licenciatura	INSTITUTO DE CIENCIAS ECONOMICO ADMINISTRATIVAS	PACHUCA DE SOTO	LICENCIATURA EN ECONOMIA	81	190	271
Licenciatura	INSTITUTO DE CIENCIAS ECONOMICO ADMINISTRATIVAS	PACHUCA DE SOTO	LICENCIATURA EN GASTRONOMIA	116	723	839
Licenciatura	INSTITUTO DE CIENCIAS ECONOMICO ADMINISTRATIVAS	PACHUCA DE SOTO	LICENCIATURA EN MERCADOTECNIA	128	808	936
Licenciatura	INSTITUTO DE CIENCIAS ECONOMICO ADMINISTRATIVAS	PACHUCA DE SOTO	LICENCIATURA EN MERCADOTECNIA MODALIDAD VIRTUAL		143	143
Licenciatura	INSTITUTO DE CIENCIAS ECONOMICO ADMINISTRATIVAS	PACHUCA DE SOTO	LICENCIATURA EN TURISMO	120	599	719
Maestría	INSTITUTO DE CIENCIAS ECONOMICO ADMINISTRATIVAS	PACHUCA DE SOTO	MAESTRIA EN ADMINISTRACION	13	14	27
Maestría	INSTITUTO DE CIENCIAS ECONOMICO ADMINISTRATIVAS	PACHUCA DE SOTO	MAESTRIA EN AUDITORIA		4	4
Maestría	INSTITUTO DE CIENCIAS ECONOMICO ADMINISTRATIVAS	PACHUCA DE SOTO	MAESTRIA EN ESTUDIOS ECONÓMICOS	4	1	5
Maestría	INSTITUTO DE CIENCIAS ECONOMICO ADMINISTRATIVAS	PACHUCA DE SOTO	MAESTRIA EN GESTION FISCAL		8	8
Doctorado	INSTITUTO DE CIENCIAS SOCIALES Y HUMANIDADES	PACHUCA DE SOTO	DOCTORADO EN CIENCIAS DE LA EDUCACION	10	6	16
Doctorado	INSTITUTO DE CIENCIAS SOCIALES Y HUMANIDADES	PACHUCA DE SOTO	DOCTORADO EN CIENCIAS SOCIALES		23	23
Doctorado	INSTITUTO DE CIENCIAS SOCIALES Y HUMANIDADES	PACHUCA DE SOTO	DOCTORADO EN ESTUDIOS DE POBLACION		9	9
Doctorado	INSTITUTO DE CIENCIAS SOCIALES Y HUMANIDADES	PACHUCA DE SOTO	DOCTORADO EN POLÍTICAS PÚBLICAS		34	34
Especialidad	INSTITUTO DE CIENCIAS SOCIALES Y HUMANIDADES	PACHUCA DE SOTO	ESPECIALIDAD EN DOCENCIA	20		20
Licenciatura	INSTITUTO DE CIENCIAS SOCIALES Y HUMANIDADES	PACHUCA DE SOTO	LICENCIATURA EN ANTROPOLOGIA SOCIAL		49	49
Licenciatura	INSTITUTO DE CIENCIAS SOCIALES Y HUMANIDADES	PACHUCA DE SOTO	LICENCIATURA EN CIENCIA POLITICA Y ADMINISTRACION PUBLICA	78	408	486
Licenciatura	INSTITUTO DE CIENCIAS SOCIALES Y HUMANIDADES	PACHUCA DE SOTO	LICENCIATURA EN CIENCIAS DE LA EDUCACION	77	339	416
Licenciatura	INSTITUTO DE CIENCIAS SOCIALES Y HUMANIDADES	PACHUCA DE SOTO	LICENCIATURA EN COMUNICACION	81	506	587
Licenciatura	INSTITUTO DE CIENCIAS SOCIALES Y HUMANIDADES	PACHUCA DE SOTO	LICENCIATURA EN DERECHO	83	557	640
Licenciatura	INSTITUTO DE CIENCIAS SOCIALES Y HUMANIDADES	PACHUCA DE SOTO	LICENCIATURA EN ENSEÑANZA DE LA LENGUA INGLESA	43	212	255
Licenciatura	INSTITUTO DE CIENCIAS SOCIALES Y HUMANIDADES	PACHUCA DE SOTO	LICENCIATURA EN HISTORIA DE MÉXICO	30	61	91
Licenciatura	INSTITUTO DE CIENCIAS SOCIALES Y HUMANIDADES	PACHUCA DE SOTO	LICENCIATURA EN INNOVACION Y TECNOLOGIA EDUCATIVA		58	58
Licenciatura	INSTITUTO DE CIENCIAS SOCIALES Y HUMANIDADES	PACHUCA DE SOTO	LICENCIATURA EN PLANEACION Y DESARROLLO REGIONAL	15	78	93
Licenciatura	INSTITUTO DE CIENCIAS SOCIALES Y HUMANIDADES	PACHUCA DE SOTO	LICENCIATURA EN SOCIOLOGIA	28	62	90
Licenciatura	INSTITUTO DE CIENCIAS SOCIALES Y HUMANIDADES	PACHUCA DE SOTO	LICENCIATURA EN TRABAJO SOCIAL	78	233	311
Maestría	INSTITUTO DE CIENCIAS SOCIALES Y HUMANIDADES	PACHUCA DE SOTO	MAESTRIA EN CIENCIAS DE LA EDUCACION		17	17
Maestría	INSTITUTO DE CIENCIAS SOCIALES Y HUMANIDADES	PACHUCA DE SOTO	MAESTRIA EN CIENCIAS SOCIALES		18	18
Maestría	INSTITUTO DE CIENCIAS SOCIALES Y HUMANIDADES	PACHUCA DE SOTO	MAESTRIA EN DERECHO PENAL		19	19
Maestría	INSTITUTO DE CIENCIAS SOCIALES Y HUMANIDADES	PACHUCA DE SOTO	MAESTRIA EN ESTUDIOS DE POBLACION		11	11
Maestría	INSTITUTO DE CIENCIAS SOCIALES Y HUMANIDADES	PACHUCA DE SOTO	MAESTRIA EN GOBIERNO Y GESTION LOCAL	13	1	14
Maestría	INSTITUTO DE CIENCIAS SOCIALES Y HUMANIDADES	PACHUCA DE SOTO	MAESTRIA EN HISTORIA		1	1
Maestría	SISTEMA DE UNIVERSIDAD VIRTUAL	PACHUCA DE SOTO	MAESTRIA EN TECNOLOGIA EDUCATIVA	16	46	62
Medio Superior	ESCUELA SUPERIOR DE CIUDAD SAHAGUN	SAHAGUN	BACHILLERATO	382	651	1033
Licenciatura	ESCUELA SUPERIOR DE CIUDAD SAHAGUN	SAHAGUN	INGENIERIA INDUSTRIAL	74	269	343
Licenciatura	ESCUELA SUPERIOR DE CIUDAD SAHAGUN	SAHAGUN	LICENCIATURA EN CONTADURIA	65	220	285
Licenciatura	ESCUELA SUPERIOR DE CIUDAD SAHAGUN	SAHAGUN	LICENCIATURA EN INGENIERIA MECANICA	69	194	263
Medio Superior	ESCUELA SUPERIOR DE TEPEJI DEL RIO	TEPEJI DEL RIO	BACHILLERATO	359	586	945
Licenciatura	ESCUELA SUPERIOR DE TEPEJI DEL RIO	TEPEJI DEL RIO	INGENIERIA INDUSTRIAL	37	190	227
Licenciatura	ESCUELA SUPERIOR DE TEPEJI DEL RIO	TEPEJI DEL RIO	LICENCIATURA EN ADMINISTRACION	33	154	187
Medio Superior	ESCUELA SUPERIOR DE TIZAYUCA	TIZAYUCA	BACHILLERATO	393	912	1305
Licenciatura	ESCUELA SUPERIOR DE TIZAYUCA	TIZAYUCA	INGENIERIA EN COMPUTACION		3	3



**DESTINO DE LOS RECURSOS FEDERALES QUE RECIBEN UNIVERSIDADES E INSTITUCIONES DE EDUCACIÓN MEDIA SUPERIOR Y SUPERIOR**

En términos del artículo 36, fracción V, del Decreto de Presupuesto de Egresos de la Federación para el Ejercicio Fiscal 2022

Información desagregada de matrícula

La información presentada es acumulada al periodo que se reporta

Del 01 de julio al 30 de septiembre de 2022

Universidad / Institución		U. A. del Edo. de Hidalgo				
Licenciatura	ESCUELA SUPERIOR DE TIZAYUCA	TIZAYUCA	LICENCIATURA EN GESTION TECNOLOGICA		1	1
Licenciatura	ESCUELA SUPERIOR DE TIZAYUCA	TIZAYUCA	Licenciatura en Ingeniería en Automatización Industrial	23	107	130
Licenciatura	ESCUELA SUPERIOR DE TIZAYUCA	TIZAYUCA	Licenciatura en Tecnologías de la Información	26	99	125
Licenciatura	ESCUELA SUPERIOR DE TIZAYUCA	TIZAYUCA	LICENCIATURA EN TURISMO	55	267	322
Maestría	ESCUELA SUPERIOR DE TIZAYUCA	TIZAYUCA	Maestría en Gestión y Desarrollo de Nuevas Tecnologías	6	9	15
Medio Superior	ESCUELA SUPERIOR DE TLAHUELILPAN	TLAHUELILPAN	BACHILLERATO	384	690	1074
Licenciatura	ESCUELA SUPERIOR DE TLAHUELILPAN	TLAHUELILPAN	LICENCIATURA EN ADMINISTRACION	57	273	330
Licenciatura	ESCUELA SUPERIOR DE TLAHUELILPAN	TLAHUELILPAN	LICENCIATURA EN ENFERMERIA	101	577	678
Licenciatura	ESCUELA SUPERIOR DE TLAHUELILPAN	TLAHUELILPAN	Licenciatura en Ingeniería de Software	53	81	134
Medio Superior	ESCUELA PREPARATORIA NUMERO 6	TLAXCOAPAN	BACHILLERATO	118	227	345
Medio Superior	ESCUELA PREPARATORIA No. DOS	TULANCINGO DE BRAVO	BACHILLERATO	1377	2368	3745
Doctorado	INSTITUTO DE CIENCIAS AGROPECUARIAS	TULANCINGO DE BRAVO	Doctorado en Ciencias Agropecuarias	6	22	28
Licenciatura	INSTITUTO DE CIENCIAS AGROPECUARIAS	TULANCINGO DE BRAVO	INGENIERIA AGROINDUSTRIAL	37	116	153
Licenciatura	INSTITUTO DE CIENCIAS AGROPECUARIAS	TULANCINGO DE BRAVO	INGENIERIA EN AGRONOMIA PARA LA PRODUCCION SUSTENTABLE	80	292	372
Licenciatura	INSTITUTO DE CIENCIAS AGROPECUARIAS	TULANCINGO DE BRAVO	INGENIERIA EN ALIMENTOS	49	159	208
Licenciatura	INSTITUTO DE CIENCIAS AGROPECUARIAS	TULANCINGO DE BRAVO	INGENIERIA FORESTAL	20	104	124
Licenciatura	INSTITUTO DE CIENCIAS AGROPECUARIAS	TULANCINGO DE BRAVO	Licenciatura en Alimentación Sustentable	21	46	67
Licenciatura	INSTITUTO DE CIENCIAS AGROPECUARIAS	TULANCINGO DE BRAVO	Licenciatura en Gestión de Negocios Agropecuarios	29	44	73
Licenciatura	INSTITUTO DE CIENCIAS AGROPECUARIAS	TULANCINGO DE BRAVO	Licenciatura en Ingeniería en Biotecnología	39	124	163
Licenciatura	INSTITUTO DE CIENCIAS AGROPECUARIAS	TULANCINGO DE BRAVO	LICENCIATURA EN MEDICINA VETERINARIA Y ZOOTECNIA	156	777	933
Maestría	INSTITUTO DE CIENCIAS AGROPECUARIAS	TULANCINGO DE BRAVO	MAESTRIA EN CIENCIA DE LOS ALIMENTOS	8	16	24
Maestría	INSTITUTO DE CIENCIAS AGROPECUARIAS	TULANCINGO DE BRAVO	Maestría en Ciencias y Tecnología Agrícola y Forestal Sustentable	2	11	13
Medio Superior	ESCUELA SUPERIOR DE ZIMAPAN	ZIMAPAN DE ZAVALA	BACHILLERATO	135	222	357
Licenciatura	ESCUELA SUPERIOR DE ZIMAPAN	ZIMAPAN DE ZAVALA	LICENCIATURA EN CONTADURIA	23	99	122
Licenciatura	ESCUELA SUPERIOR DE ZIMAPAN	ZIMAPAN DE ZAVALA	LICENCIATURA EN DERECHO	25	131	156
Licenciatura	ESCUELA SUPERIOR DE ZIMAPAN	ZIMAPAN DE ZAVALA	Licenciatura en Ingeniería en Procesamiento de Recursos Minerales	11	61	72
<b>TOTAL</b>				<b>13,512</b>	<b>41,563</b>	<b>55,075</b>

  
 Mtra. Citlaly del Rocío Islas Maldonado  
 Directora de Administración Escolar

