



UNIVERSIDAD AUTÓNOMA DEL ESTADO DE HIDALGO

Rectoría
Office of the President

Oficio No. 589/2022

Dra. Carmen Enedina Rodríguez Armenta
Directora General de Educación Superior Universitaria e Intercultural
Subsecretaría de Educación Superior
Presente

Distinguida Doctora:

En atención a su oficio número 511/2022-0670-14 relacionado con el Artículo 36 Fracciones I, II, III, IV y V del Presupuesto de Egresos de la Federación para el Ejercicio Fiscal 2022, informo a usted que se ha cargado en el *Sistema de Gestión U006* la información correspondiente al **segundo trimestre 2022**.

Sin otro particular por el momento, reitero a usted mi más distinguida consideración.

Atentamente
"Amor, Orden y Progreso"
Pachuca de Soto, Hgo., 07 de julio de 2022


Mtro. Adolfo Pontigo Loyola
Rector




c.c.p.-Archivo.
APL/GMV/mgrl



Torres de Rectoría, 7º Piso,
Carretera Pachuca-Actopan, km.4.5,
Col. Campo de Tiro
Pachuca de Soto, Hidalgo; México. C.P. 42039
Teléfono: 771 71 72000 ext. 2701 y 2931
rectoria@uaeh.edu.mx

www.uaeh.edu.mx



Artículo 36
Fracciones I, II, III, IV y V

Segundo trimestre 2022



Presupuesto de Egresos de la Federación para el Ejercicio Fiscal 2022

Artículo 36 Fracción I

Programas y cumplimiento de metas

Abril-Junio 2022

DESTINO DE LOS RECURSOS FEDERALES QUE RECIBEN UNIVERSIDADES E INSTITUCIONES DE EDUCACIÓN MEDIA SUPERIOR Y SUPERIOR.

En términos del artículo 36, fracción I del Decreto de Presupuesto de Egresos de la Federación para el Ejercicio Fiscal 2022.
 Programas y cumplimiento de metas.
 La información presentada es acumulada al período que se reporta.
 Enero- Diciembre 2022.

Fracción I

Nombre de la Universidad	Programas PEF/2022	Categoría	PRIMER TRIMESTRE DEL 2022			SEGUNDO TRIMESTRE DEL 2022			TERCER TRIMESTRE 2022			CUARTO TRIMESTRE DEL 2022						
			LOS PROGRAMAS A LOS QUE SE DESTINEN LOS RECURSOS FEDERALES (MILES DE PESOS)			LOS PROGRAMAS A LOS QUE SE DESTINEN LOS RECURSOS FEDERALES (MILES DE PESOS)			LOS PROGRAMAS A LOS QUE SE DESTINEN LOS RECURSOS FEDERALES (MILES DE PESOS)			LOS PROGRAMAS A LOS QUE SE DESTINEN LOS RECURSOS FEDERALES (MILES DE PESOS)						
			Enero	Febrero	Marzo	NOTA	Abril	Mayo	Junio	NOTA	Julio	Agosto	Septiembre	NOTA	Octubre	Noviembre	Diciembre	NOTA
U A d e l E d o . d e H i d a l g o	SUBSIDIOS FEDERALES PARA ORGANISMOS DESCENTRALIZADOS ESTATALES U006	A	0.00	0.00	340,146.63		521,301.63	615,860.63	805,232.63		805,232.63	805,232.63	805,232.63		805,232.63	805,232.63	805,232.63	
		R/M	0.00	0.00	340,146.63		181,155.00	94,559.00	189,372.00		0.00	0.00	0.00		0.00	0.00	0.00	
	PROGRAMA PARA EL DESARROLLO PROFESIONAL DOCENTE (PRODEP) S247	A	0.00	0.00	0.00		0.00	0.00	0.00		0.00	0.00	0.00		0.00	0.00	0.00	
		R/M	0.00	0.00	0.00		0.00	0.00	0.00		0.00	0.00	0.00		0.00	0.00	0.00	
	EXTRAORDINARIO U006	A	0.00	0.00	0.00		0.00	0.00	0.00		0.00	0.00	0.00		0.00	0.00	0.00	
		R/M	0.00	0.00	0.00		0.00	0.00	0.00		0.00	0.00	0.00		0.00	0.00	0.00	
	AAA	A	0.00	0.00	0.00		0.00	0.00	0.00		0.00	0.00	0.00		0.00	0.00	0.00	
		R/M	0.00	0.00	0.00		0.00	0.00	0.00		0.00	0.00	0.00		0.00	0.00	0.00	
	BBB	A	0.00	0.00	0.00		0.00	0.00	0.00		0.00	0.00	0.00		0.00	0.00	0.00	
		R/M	0.00	0.00	0.00		0.00	0.00	0.00		0.00	0.00	0.00		0.00	0.00	0.00	
	CCC	A	0.00	0.00	0.00		0.00	0.00	0.00		0.00	0.00	0.00		0.00	0.00	0.00	
		R/M	0.00	0.00	0.00		0.00	0.00	0.00		0.00	0.00	0.00		0.00	0.00	0.00	
		A	0.00	0.00	0.00		0.00	0.00	0.00		0.00	0.00	0.00		0.00	0.00	0.00	
		R/M	0.00	0.00	0.00		0.00	0.00	0.00		0.00	0.00	0.00		0.00	0.00	0.00	
SUMA DEL MES			0.00	0.00	340,146.63		181,155.00	94,559.00	189,372.00		0.00	0.00	0.00		0.00	0.00	0.00	
SUMAS ACUMULADAS			0.00	0.00	340,146.63		521,301.63	615,860.63	805,232.63		805,232.63	805,232.63	805,232.63		805,232.63	805,232.63	805,232.63	
ACUMULADO DEL TRIMESTRE					340,146.63			465,086.00			0.00					0.00		


 L. C. Gabriela Mejía Valencia
 Coordinadora de Administración y Finanzas


 L. A. E. Jorge Augusto del Castillo Tovar
 Director General de Planeación


 Mtro. Apolito Pontigo Loyola
 Rector

RECURSOS FEDERALES QUE SE RECIBERON INCLUYENDO SUBSIDIOS EXTRAORDINARIOS, DANDO CUMPLIMIENTO AL ARTICULO 36 DEL PRESUPUESTO DE EGRESOS DE LA FEDERACION PARA 2022, DEBERA PRESENTARSE EN LAS FRACCIONES I, II Y III. EL ORGANISMO DE CONTROL INTERNO DE LA INSTITUCION SERA EL RESPONSABLE DE VALIDAR LA INFORMACION PRESENTADA AL C. RECTOR(A) DE LOS RECURSOS MINISTRADOS EN EL PRESENTE EJERCICIO.

A "Acumulado"
 R/M = Recursos Federales Mensuales (Subsidios Ordinarios y Extraordinarios 2022)

Presupuesto de Egresos de la Federación para el Ejercicio Fiscal 2022

Artículo 36 Fracción II

Costo de la plantilla del personal

Abril-Junio 2022

RECURSOS FEDERALES QUE RECIBEN UNIVERSIDADES E INSTITUCIONES DE EDUCACIÓN MEDIA SUPERIOR Y SUPERIOR

Costo de la plantilla de personal

En términos del artículo 36, fracción II del Decreto de Presupuesto de Egresos de la Federación para el Ejercicio Fiscal 2022

La información presentada es acumulada al periodo que se reporta

Periodo del 01 de abril al 30 de junio de 2022

Fracción II

SEGUNDO TRIMESTRE 2022

Estructura de la Plantilla (Desagregada)

Universidad / Institución	Categoría	Tipo de personal	Costo unitario bruto (pesos)			Número de plazas			Responsabilidad laboral	Ubicación	Costo total de la plantilla (Pesos)					
			Abril	Mayo	Junio	Abril	Mayo	Junio			Abril	Mayo	Junio	Acumulado abril a jun.		
U. A. del Edo. de Hidalgo																
RECTORIA	ADMINISTRATIVO	ADMINISTRATIVO	67,844.86			14			APOYO INSTITUCIONAL	PACHUCA DE SOTO, H.	86,558	0	0	86,558		
RECTORIA	ACADEMICO	ACADEMICO	13,425.00			2			ACADEMICO	PACHUCA DE SOTO, H.	17,128	0	0	17,128		
RECTORIA	MANDOS MEDIOS Y SUP.	MANDOS MEDIOS Y SUP.	302,596.52			14			MANDOS MEDIOS Y SUP.	PACHUCA DE SOTO, H.	386,060	0	0	386,060		
UNIDAD DE TRANSPARENCIA	MANDOS MEDIOS Y SUP.	MANDOS MEDIOS Y SUP.	34,349.62			4			MANDOS MEDIOS Y SUP.	PACHUCA DE SOTO, H.	43,824	0	0	43,824		
ASESORIA DE LA RECTORIA	ACADEMICO	ACADEMICO	66,571.60			2			ACADEMICO	PACHUCA DE SOTO, H.	84,934	0	0	84,934		
PATRONATO	ADMINISTRATIVO	ADMINISTRATIVO	123,837.21			31			APOYO INSTITUCIONAL	MRAL. DE LA REFORMA, H.	157,995	0	0	157,995		
PATRONATO	ACADEMICO	ACADEMICO	53,640.92			4			ACADEMICO	MRAL. DE LA REFORMA, H.	68,436	0	0	68,436		
PATRONATO	MANDOS MEDIOS Y SUP.	MANDOS MEDIOS Y SUP.	22,553.84			2			MANDOS MEDIOS Y SUP.	MRAL. DE LA REFORMA, H.	28,775	0	0	28,775		
COORD.DE ADMON.Y FIN.	ADMINISTRATIVO	ADMINISTRATIVO	35,466.60			6			APOYO INSTITUCIONAL	PACHUCA DE SOTO, H.	45,249	0	0	45,249		
COORD.DE ADMON.Y FIN.	ACADEMICO	ACADEMICO	150,078.64			18			ACADEMICO	PACHUCA DE SOTO, H.	191,474	0	0	191,474		
COORD.DE ADMON.Y FIN.	MANDOS MEDIOS Y SUP.	MANDOS MEDIOS Y SUP.	161,425.36			8			MANDOS MEDIOS Y SUP.	PACHUCA DE SOTO, H.	205,950	0	0	205,950		
DIR.ADMINISTRA.PERSONAL	ADMINISTRATIVO	ADMINISTRATIVO	335,233.35			59			APOYO INSTITUCIONAL	PACHUCA DE SOTO, H.	427,699	0	0	427,699		
DIR.ADMINISTRA.PERSONAL	ACADEMICO	ACADEMICO	285,683.18			33			ACADEMICO	PACHUCA DE SOTO, H.	364,482	0	0	364,482		
DIR.ADMINISTRA.PERSONAL	MANDOS MEDIOS Y SUP.	MANDOS MEDIOS Y SUP.	447,180.07			30			MANDOS MEDIOS Y SUP.	PACHUCA DE SOTO, H.	570,523	0	0	570,523		
DIR.RECURSOS FINANCIEROS	ADMINISTRATIVO	ADMINISTRATIVO	244,097.73			50			APOYO INSTITUCIONAL	PACHUCA DE SOTO, H.	311,426	0	0	311,426		
DIR.RECURSOS FINANCIEROS	ACADEMICO	ACADEMICO	75,129.26			10			ACADEMICO	PACHUCA DE SOTO, H.	95,852	0	0	95,852		
DIR.RECURSOS FINANCIEROS	MANDOS MEDIOS Y SUP.	MANDOS MEDIOS Y SUP.	176,638.46			12			MANDOS MEDIOS Y SUP.	PACHUCA DE SOTO, H.	225,360	0	0	225,360		
DIRECCION DE TRANSPORTE	ADMINISTRATIVO	ADMINISTRATIVO	190,070.66			40			APOYO INSTITUCIONAL	MRAL. DE LA REFORMA, H.	242,497	0	0	242,497		
DIRECCION DE TRANSPORTE	MANDOS MEDIOS Y SUP.	MANDOS MEDIOS Y SUP.	30,821.30			2			MANDOS MEDIOS Y SUP.	MRAL. DE LA REFORMA, H.	39,323	0	0	39,323		
DIR.REC.MAT.ADQ.ARR.SI	ADMINISTRATIVO	ADMINISTRATIVO	179,568.80			34			APOYO INSTITUCIONAL	PACHUCA DE SOTO, H.	229,098	0	0	229,098		
DIR.REC.MAT.ADQ.ARR.SI	ACADEMICO	ACADEMICO	112,926.84			12			ACADEMICO	PACHUCA DE SOTO, H.	144,075	0	0	144,075		
DIR.REC.MAT.ADQ.ARR.SI	MANDOS MEDIOS Y SUP.	MANDOS MEDIOS Y SUP.	150,037.82			12			MANDOS MEDIOS Y SUP.	PACHUCA DE SOTO, H.	191,422	0	0	191,422		
DIRECCION DE BECAS	ADMINISTRATIVO	ADMINISTRATIVO	10,364.68			2			APOYO INSTITUCIONAL	PACHUCA DE SOTO, H.	13,224	0	0	13,224		
DIRECCION DE BECAS	ACADEMICO	ACADEMICO	45,243.98			6			ACADEMICO	PACHUCA DE SOTO, H.	57,723	0	0	57,723		
DIRECCION DE BECAS	MANDOS MEDIOS Y SUP.	MANDOS MEDIOS Y SUP.	102,798.86			6			MANDOS MEDIOS Y SUP.	PACHUCA DE SOTO, H.	131,153	0	0	131,153		
DIR. CONTROL PRESUPUESTAL	ADMINISTRATIVO	ADMINISTRATIVO	129,955.66			26			APOYO INSTITUCIONAL	PACHUCA DE SOTO, H.	165,801	0	0	165,801		
DIR. CONTROL PRESUPUESTAL	ACADEMICO	ACADEMICO	11,279.34			2			ACADEMICO	PACHUCA DE SOTO, H.	14,390	0	0	14,390		
DIR. CONTROL PRESUPUESTAL	MANDOS MEDIOS Y SUP.	MANDOS MEDIOS Y SUP.	123,729.26			10			MANDOS MEDIOS Y SUP.	PACHUCA DE SOTO, H.	157,857	0	0	157,857		
DIR. DE TESORERIA	ACADEMICO	ACADEMICO	37,476.44			6			ACADEMICO	PACHUCA DE SOTO, H.	47,813	0	0	47,813		
DIR. DE TESORERIA	MANDOS MEDIOS Y SUP.	MANDOS MEDIOS Y SUP.	46,478.96			2			MANDOS MEDIOS Y SUP.	PACHUCA DE SOTO, H.	59,299	0	0	59,299		
DIR.AHORRO PARA EL RETIRO	ACADEMICO	ACADEMICO	64,927.97			10			ACADEMICO	PACHUCA DE SOTO, H.	82,837	0	0	82,837		
DIR.AHORRO PARA EL RETIRO	MANDOS MEDIOS Y SUP.	MANDOS MEDIOS Y SUP.	57,205.40			6			MANDOS MEDIOS Y SUP.	PACHUCA DE SOTO, H.	72,984	0	0	72,984		
UNIDAD ASUNTOS JURIDICOS	ADMINISTRATIVO	ADMINISTRATIVO	9,545.56			2			APOYO INSTITUCIONAL	MRAL. DE LA REFORMA, H.	12,178	0	0	12,178		
UNIDAD ASUNTOS JURIDICOS	MANDOS MEDIOS Y SUP.	MANDOS MEDIOS Y SUP.	42,756.95			4			MANDOS MEDIOS Y SUP.	MRAL. DE LA REFORMA, H.	54,550	0	0	54,550		
U. GEST. ENT. ECON. UNIV.	ADMINISTRATIVO	ADMINISTRATIVO	186,961.20			39			APOYO INSTITUCIONAL	MRAL. DE LA REFORMA, H.	238,530	0	0	238,530		
U. GEST. ENT. ECON. UNIV.	ACADEMICO	ACADEMICO	64,047.84			8			ACADEMICO	MRAL. DE LA REFORMA, H.	81,714	0	0	81,714		
U. GEST. ENT. ECON. UNIV.	MANDOS MEDIOS Y SUP.	MANDOS MEDIOS Y SUP.	264,832.50			22			MANDOS MEDIOS Y SUP.	MRAL. DE LA REFORMA, H.	338,007	0	0	338,007		
ADM. EDITORIAL UNIVER.	ADMINISTRATIVO	ADMINISTRATIVO	87,800.69			20			APOYO INSTITUCIONAL	PACHUCA DE SOTO, H.	112,018	0	0	112,018		
ADM. EDITORIAL UNIVER.	ACADEMICO	ACADEMICO	70,076.30			10			ACADEMICO	PACHUCA DE SOTO, H.	89,405	0	0	89,405		
ADM. EDITORIAL UNIVER.	MANDOS MEDIOS Y SUP.	MANDOS MEDIOS Y SUP.	122,221.90			8			MANDOS MEDIOS Y SUP.	PACHUCA DE SOTO, H.	155,934	0	0	155,934		
ADM. DEL TRANSP. UNIV.	ADMINISTRATIVO	ADMINISTRATIVO	163,078.05			40			APOYO INSTITUCIONAL	MRAL. DE LA REFORMA, H.	208,059	0	0	208,059		
ADM. DEL TRANSP. UNIV.	ACADEMICO	ACADEMICO	16,638.10			2			ACADEMICO	MRAL. DE LA REFORMA, H.	21,227	0	0	21,227		
ADM. DEL TRANSP. UNIV.	MANDOS MEDIOS Y SUP.	MANDOS MEDIOS Y SUP.	19,971.42			2			MANDOS MEDIOS Y SUP.	MRAL. DE LA REFORMA, H.	25,480	0	0	25,480		
ADM. PABELLON UNIVER.	MANDOS MEDIOS Y SUP.	MANDOS MEDIOS Y SUP.	22,002.58			2			MANDOS MEDIOS Y SUP.	MRAL. DE LA REFORMA, H.	28,071	0	0	28,071		
ADM. CEN. ELE. DES. APL.	MANDOS MEDIOS Y SUP.	MANDOS MEDIOS Y SUP.	28,308.52			2			MANDOS MEDIOS Y SUP.	MRAL. DE LA REFORMA, H.	36,117	0	0	36,117		
DIR.DESARROLLO EMPRESARIAL	MANDOS MEDIOS Y SUP.	MANDOS MEDIOS Y SUP.	23,556.00			2			MANDOS MEDIOS Y SUP.	TULANCINGO, HGO.	30,053	0	0	30,053		
ADM. ESTACIONAM. UNIV.	ADMINISTRATIVO	ADMINISTRATIVO	6,329.60			2			APOYO INSTITUCIONAL	MRAL. DE LA REFORMA, H.	8,075	0	0	8,075		
ADM. RESIDENCIAS UNIV.	ADMINISTRATIVO	ADMINISTRATIVO	15,763.86			4			APOYO INSTITUCIONAL	TULANCINGO, HGO.	20,112	0	0	20,112		
ADM. RESIDENCIAS UNIV.	MANDOS MEDIOS Y SUP.	MANDOS MEDIOS Y SUP.	10,557.74			2			MANDOS MEDIOS Y SUP.	TULANCINGO, HGO.	13,470	0	0	13,470		
ADM. VILLA DEPORTIVA	ADMINISTRATIVO	ADMINISTRATIVO	32,866.16			8			APOYO INSTITUCIONAL	PACHUCA DE SOTO, H.	41,931	0	0	41,931		
ADM. VILLA DEPORTIVA	MANDOS MEDIOS Y SUP.	MANDOS MEDIOS Y SUP.	43,491.54			4			MANDOS MEDIOS Y SUP.	PACHUCA DE SOTO, H.	55,488	0	0	55,488		
ADMIN. DE UNIDENTAL	MANDOS MEDIOS Y SUP.	MANDOS MEDIOS Y SUP.	29,849.88			2			MANDOS MEDIOS Y SUP.	SAN AGUSTIN TLAXIAC	38,083	0	0	38,083		

RECURSOS FEDERALES QUE RECIBEN UNIVERSIDADES E INSTITUCIONES DE EDUCACIÓN MEDIA SUPERIOR Y SUPERIOR

Costo de la plantilla de personal

En términos del artículo 36, fracción II del Decreto de Presupuesto de Egresos de la Federación para el Ejercicio Fiscal 2022

La información presentada es acumulada al periodo que se reporta

Periodo del 01 de abril al 30 de junio de 2022

Fracción II

SEGUNDO TRIMESTRE 2022

Universidad / Institución	Estructura de la Plantilla (Desagregada)									SEGUNDO TRIMESTRE 2022				
	Categoría	Tipo de personal	Costo unitario bruto (pesos)			Número de plazas			Responsabilidad laboral	Ubicación	Costo total de la plantilla (Pesos)			
			Abril	Mayo	Junio	Abril	Mayo	Junio			Abril	Mayo	Junio	Acumulado abril a jun.

U. A. del Edo. de Hidalgo

DESARROLLO SOCIAL	ADMINISTRATIVO	ADMINISTRATIVO	22,777.02			6			APOYO INSTITUCIONAL	PACHUCA DE SOTO, H	29,059	0	0	29,059
DESARROLLO SOCIAL	ACADEMICO	ACADEMICO	28,151.88			4			ACADEMICO	PACHUCA DE SOTO, H	35,917	0	0	35,917
DESARROLLO SOCIAL	MANDOS MEDIOS Y SUP.	MANDOS MEDIOS Y SUP.	158,531.22			9			MANDOS MEDIOS Y SUP.	PACHUCA DE SOTO, H	202,258	0	0	202,258
DEFENSOR UNIVERSITAR	ADMINISTRATIVO	ADMINISTRATIVO	10,680.90			2			APOYO INSTITUCIONAL	PACHUCA DE SOTO, H	13,627	0	0	13,627
DEFENSOR UNIVERSITAR	ACADEMICO	ACADEMICO	46,360.40			8			ACADEMICO	PACHUCA DE SOTO, H	59,148	0	0	59,148
DEFENSOR UNIVERSITAR	MANDOS MEDIOS Y SUP.	MANDOS MEDIOS Y SUP.	8,430.56			2			MANDOS MEDIOS Y SUP.	PACHUCA DE SOTO, H	10,756	0	0	10,756
DEFENSOR UNIVERSITAR	PRODEP	PRODEP	34,300.80			2			ACADEMICO	PACHUCA DE SOTO, H	43,762	0	0	43,762
SECRETARIA GENERAL	ADMINISTRATIVO	ADMINISTRATIVO	231,967.01			44			APOYO INSTITUCIONAL	PACHUCA DE SOTO, H	295,949	0	0	295,949
SECRETARIA GENERAL	ACADEMICO	ACADEMICO	303,026.82	8,775	14,625	28	1	2	ACADEMICO	PACHUCA DE SOTO, H	386,609	8,775	14,590	409,975
SECRETARIA GENERAL	MANDOS MEDIOS Y SUP.	MANDOS MEDIOS Y SUP.	353,086.88			22			MANDOS MEDIOS Y SUP.	PACHUCA DE SOTO, H	450,477	0	0	450,477
SECRETARIA GENERAL	PRODEP	PRODEP	25,573.09	8,775	11,700	2	1	1	ACADEMICO	PACHUCA DE SOTO, H	32,627	8,775	11,672	53,074
DIR. PROTEC. CIVIL UNIV.	ADMINISTRATIVO	ADMINISTRATIVO	25,550.30			6			APOYO INSTITUCIONAL	MRAL. DE LA REFORMA	32,598	0	0	32,598
DIR. PROTEC. CIVIL UNIV.	MANDOS MEDIOS Y SUP.	MANDOS MEDIOS Y SUP.	19,545.44			2			MANDOS MEDIOS Y SUP.	MRAL. DE LA REFORMA	24,937	0	0	24,937
DIR. SERV. MED. UNIV.	ADMINISTRATIVO	ADMINISTRATIVO	27,521.99			8			APOYO INSTITUCIONAL	PACHUCA DE SOTO, H	35,113	0	0	35,113
DIR. SERV. MED. UNIV.	ACADEMICO	ACADEMICO	68,248.24			8			ACADEMICO	PACHUCA DE SOTO, H	87,073	0	0	87,073
DIR. SERV. MED. UNIV.	MANDOS MEDIOS Y SUP.	MANDOS MEDIOS Y SUP.	63,444.40			4			MANDOS MEDIOS Y SUP.	PACHUCA DE SOTO, H	80,944	0	0	80,944
DIR. ADMINISTRA. ESCOL	ADMINISTRATIVO	ADMINISTRATIVO	325,585.94			59			APOYO INSTITUCIONAL	PACHUCA DE SOTO, H	415,390	0	0	415,390
DIR. ADMINISTRA. ESCOL	ACADEMICO	ACADEMICO	284,421.12			32			ACADEMICO	PACHUCA DE SOTO, H	362,871	0	0	362,871
DIR. ADMINISTRA. ESCOL	MANDOS MEDIOS Y SUP.	MANDOS MEDIOS Y SUP.	200,149.34			14			MANDOS MEDIOS Y SUP.	PACHUCA DE SOTO, H	255,355	0	0	255,355
DIR.ARCHIVO GENERAL	ADMINISTRATIVO	ADMINISTRATIVO	54,631.28			13			APOYO INSTITUCIONAL	PACHUCA DE SOTO, H	69,700	0	0	69,700
DIR.ARCHIVO GENERAL	ACADEMICO	ACADEMICO	148,104.36			16			ACADEMICO	PACHUCA DE SOTO, H	188,955	0	0	188,955
DIR.ARCHIVO GENERAL	MANDOS MEDIOS Y SUP.	MANDOS MEDIOS Y SUP.	36,413.46			2			MANDOS MEDIOS Y SUP.	PACHUCA DE SOTO, H	46,457	0	0	46,457
ADM. CIUDAD CONOCIMI	ADMINISTRATIVO	ADMINISTRATIVO	629,749.22			151			APOYO INSTITUCIONAL	MRAL. DE LA REFORMA	803,449	0	0	803,449
ADM. CIUDAD CONOCIMI	MANDOS MEDIOS Y SUP.	MANDOS MEDIOS Y SUP.	67,698.98			4			MANDOS MEDIOS Y SUP.	MRAL. DE LA REFORMA	86,372	0	0	86,372
ADM.TORRES RECTORIA	ADMINISTRATIVO	ADMINISTRATIVO	194,545.32			46			APOYO INSTITUCIONAL	PACHUCA DE SOTO, H	248,206	0	0	248,206
ADM.TORRES RECTORIA	MANDOS MEDIOS Y SUP.	MANDOS MEDIOS Y SUP.	25,529.02			2			MANDOS MEDIOS Y SUP.	PACHUCA DE SOTO, H	32,571	0	0	32,571
DIR. EVENTOS ESPECIAL	ADMINISTRATIVO	ADMINISTRATIVO	67,155.52			12			APOYO INSTITUCIONAL	MRAL. DE LA REFORMA	85,679	0	0	85,679
DIR. EVENTOS ESPECIAL	ACADEMICO	ACADEMICO	23,199.16			2			ACADEMICO	MRAL. DE LA REFORMA	29,598	0	0	29,598
DIR. EVENTOS ESPECIAL	MANDOS MEDIOS Y SUP.	MANDOS MEDIOS Y SUP.	43,518.14			4			MANDOS MEDIOS Y SUP.	MRAL. DE LA REFORMA	55,521	0	0	55,521
ADM. CEN. CULT. U. GARZ	ADMINISTRATIVO	ADMINISTRATIVO	165,357.91			41			APOYO INSTITUCIONAL	PACHUCA DE SOTO, H	210,968	0	0	210,968
ADM. CEN. CULT. U. GARZ	MANDOS MEDIOS Y SUP.	MANDOS MEDIOS Y SUP.	26,107.54			2			MANDOS MEDIOS Y SUP.	PACHUCA DE SOTO, H	33,309	0	0	33,309
DIR. PROTECCION UNIVE	ADMINISTRATIVO	ADMINISTRATIVO	10,364.68			2			APOYO INSTITUCIONAL	PACHUCA DE SOTO, H	13,224	0	0	13,224
DIR. PROTECCION UNIVE	MANDOS MEDIOS Y SUP.	MANDOS MEDIOS Y SUP.	92,883.32			8			MANDOS MEDIOS Y SUP.	PACHUCA DE SOTO, H	118,503	0	0	118,503
DIR.GENERAL JURIDICA	ADMINISTRATIVO	ADMINISTRATIVO	11,549.38			2			APOYO INSTITUCIONAL	PACHUCA DE SOTO, H	14,735	0	0	14,735
DIR.GENERAL JURIDICA	ACADEMICO	ACADEMICO	221,049.00			28			ACADEMICO	PACHUCA DE SOTO, H	282,020	0	0	282,020
DIR.GENERAL JURIDICA	MANDOS MEDIOS Y SUP.	MANDOS MEDIOS Y SUP.	89,724.76			4			MANDOS MEDIOS Y SUP.	PACHUCA DE SOTO, H	114,473	0	0	114,473
DIR.GENERAL EVALUACI	ADMINISTRATIVO	ADMINISTRATIVO	21,167.00			4			APOYO INSTITUCIONAL	PACHUCA DE SOTO, H	27,005	0	0	27,005
DIR.GENERAL EVALUACI	ACADEMICO	ACADEMICO	87,196.22			8			ACADEMICO	PACHUCA DE SOTO, H	111,247	0	0	111,247
DIR.GENERAL EVALUACI	MANDOS MEDIOS Y SUP.	MANDOS MEDIOS Y SUP.	56,999.74			4			MANDOS MEDIOS Y SUP.	PACHUCA DE SOTO, H	72,722	0	0	72,722
DIR.GRAL.COMU.SOC.	ADMINISTRATIVO	ADMINISTRATIVO	19,518.14			4			APOYO INSTITUCIONAL	PACHUCA DE SOTO, H	24,902	0	0	24,902
DIR.GRAL.COMU.SOC.	ACADEMICO	ACADEMICO	40,026.40			4			ACADEMICO	PACHUCA DE SOTO, H	51,067	0	0	51,067
DIR.GRAL.COMU.SOC.	MANDOS MEDIOS Y SUP.	MANDOS MEDIOS Y SUP.	48,926.50			2			MANDOS MEDIOS Y SUP.	PACHUCA DE SOTO, H	62,422	0	0	62,422
DIR.COMUNICACION SOC	ADMINISTRATIVO	ADMINISTRATIVO	53,823.06			10			APOYO INSTITUCIONAL	PACHUCA DE SOTO, H	68,669	0	0	68,669
DIR.COMUNICACION SOC	ACADEMICO	ACADEMICO	66,649.66			8			ACADEMICO	PACHUCA DE SOTO, H	85,033	0	0	85,033
DIR.COMUNICACION SOC	MANDOS MEDIOS Y SUP.	MANDOS MEDIOS Y SUP.	5,278.87			1			MANDOS MEDIOS Y SUP.	PACHUCA DE SOTO, H	6,735	0	0	6,735
DIR.COMUNICACION SOC	PRODEP	PRODEP	33,180.98			2			ACADEMICO	PACHUCA DE SOTO, H	42,333	0	0	42,333
DIR.TECNO.WEB Y WEB	ACADEMICO	ACADEMICO	11,307.98			2			ACADEMICO	PACHUCA DE SOTO, H	14,427	0	0	14,427
DIR.TECNO.WEB Y WEB	MANDOS MEDIOS Y SUP.	MANDOS MEDIOS Y SUP.	25,529.02			2			MANDOS MEDIOS Y SUP.	PACHUCA DE SOTO, H	32,571	0	0	32,571
DIR.DIVUL. DE LA CIENCI	MANDOS MEDIOS Y SUP.	MANDOS MEDIOS Y SUP.	37,057.14			2			MANDOS MEDIOS Y SUP.	PACHUCA DE SOTO, H	47,278	0	0	47,278
DIR.GENERAL DE PLANE	ADMINISTRATIVO	ADMINISTRATIVO	15,300.64			2			APOYO INSTITUCIONAL	PACHUCA DE SOTO, H	19,521	0	0	19,521
DIR.GENERAL DE PLANE	ACADEMICO	ACADEMICO	95,521.08			10			ACADEMICO	PACHUCA DE SOTO, H	121,868	0	0	121,868
DIR.GENERAL DE PLANE	MANDOS MEDIOS Y SUP.	MANDOS MEDIOS Y SUP.	94,921.44			4			MANDOS MEDIOS Y SUP.	PACHUCA DE SOTO, H	121,103	0	0	121,103

RECURSOS FEDERALES QUE RECIBEN UNIVERSIDADES E INSTITUCIONES DE EDUCACIÓN MEDIA SUPERIOR Y SUPERIOR

Costo de la plantilla de personal
En términos del artículo 36, fracción II del Decreto de Presupuesto de Egresos de la Federación para el Ejercicio Fiscal 2022
La información presentada es acumulada al periodo que se reporta
Periodo del 01 de abril al 30 de junio de 2022

Fracción II

SEGUNDO TRIMESTRE 2022

Universidad / Institución	Estructura de la Plantilla (Desagregada)									SEGUNDO TRIMESTRE 2022				
	Categoría	Tipo de personal	Costo unitario bruto (pesos)			Número de plazas			Responsabilidad laboral	Ubicación	Costo total de la plantilla (Pesos)			
			Abril	Mayo	Junio	Abril	Mayo	Junio			Abril	Mayo	Junio	Acumulado abril a jun.

U. A. del Edo. de Hidalgo

DIR.GESTION DE CALIDAD ADMINISTRATIVO	ADMINISTRATIVO	18,329.12			4				APOYO INSTITUCIONAL	PACHUCA DE SOTO, H	23,385	0	0	23,385
DIR.GESTION DE CALIDAD ACADEMICO	ACADEMICO	17,425.42			2				ACADEMICO	PACHUCA DE SOTO, H	22,232	0	0	22,232
DIR.GESTION DE CALIDAD MANDOS MEDIOS Y SUP.	MANDOS MEDIOS Y SUP.	30,704.08			2				MANDOS MEDIOS Y SUP.	PACHUCA DE SOTO, H	39,173	0	0	39,173
DIR.DE PROYECTOS Y OB ADMINISTRATIVO	ADMINISTRATIVO	18,650.70			4				APOYO INSTITUCIONAL	PACHUCA DE SOTO, H	23,795	0	0	23,795
DIR.DE PROYECTOS Y OB ACADEMICO	ACADEMICO	202,039.42			18				ACADEMICO	PACHUCA DE SOTO, H	257,767	0	0	257,767
DIR.DE PROYECTOS Y OB MANDOS MEDIOS Y SUP.	MANDOS MEDIOS Y SUP.	46,089.94			2				MANDOS MEDIOS Y SUP.	PACHUCA DE SOTO, H	58,803	0	0	58,803
DIR. INFORMACION SISTE ADMINISTRATIVO	ADMINISTRATIVO	44,297.96			8				APOYO INSTITUCIONAL	PACHUCA DE SOTO, H	56,516	0	0	56,516
DIR. INFORMACION SISTE ACADEMICO	ACADEMICO	327,799.74			32				ACADEMICO	PACHUCA DE SOTO, H	418,215	0	0	418,215
DIR. INFORMACION SISTE MANDOS MEDIOS Y SUP.	MANDOS MEDIOS Y SUP.	140,088.96			8				MANDOS MEDIOS Y SUP.	PACHUCA DE SOTO, H	178,729	0	0	178,729
DIR. EST. ESTRA. DESAJINTI ADMINISTRATIVO	ADMINISTRATIVO	13,341.56			2				APOYO INSTITUCIONAL	PACHUCA DE SOTO, H	17,021	0	0	17,021
DIR. EST. ESTRA. DESAJINTI ACADEMICO	ACADEMICO	56,496.80			4				ACADEMICO	PACHUCA DE SOTO, H	72,080	0	0	72,080
DIR. EST. ESTRA. DESAJINTI MANDOS MEDIOS Y SUP.	MANDOS MEDIOS Y SUP.	21,961.46			2				MANDOS MEDIOS Y SUP.	PACHUCA DE SOTO, H	28,019	0	0	28,019
DIR. MANTENIMIENTO ADMINISTRATIVO	ADMINISTRATIVO	466,313.15			106				APOYO INSTITUCIONAL	MRAL DE LA REFORMA	594,934	0	0	594,934
DIR. MANTENIMIENTO MANDOS MEDIOS Y SUP.	MANDOS MEDIOS Y SUP.	88,989.14			6				MANDOS MEDIOS Y SUP.	MRAL DE LA REFORMA	113,535	0	0	113,535
DIR. GRAL. MEDIOS AUTON ADMINISTRATIVO	ADMINISTRATIVO	147,806.88			37				APOYO INSTITUCIONAL	PACHUCA DE SOTO, H	188,576	0	0	188,576
DIR. GRAL. MEDIOS AUTON MANDOS MEDIOS Y SUP.	MANDOS MEDIOS Y SUP.	73,542.12			4				MANDOS MEDIOS Y SUP.	PACHUCA DE SOTO, H	93,827	0	0	93,827
RADIO UNIVERSIDAD PA ADMINISTRATIVO	ADMINISTRATIVO	162,595.28			36				APOYO INSTITUCIONAL	PACHUCA DE SOTO, H	207,443	0	0	207,443
RADIO UNIVERSIDAD PA ACADEMICO	ACADEMICO	16,900.54			2				ACADEMICO	PACHUCA DE SOTO, H	21,562	0	0	21,562
RADIO UNIVERSIDAD PA MANDOS MEDIOS Y SUP.	MANDOS MEDIOS Y SUP.	56,190.38			4				MANDOS MEDIOS Y SUP.	PACHUCA DE SOTO, H	71,689	0	0	71,689
RADIO UNIV. HUEJUTLA ADMINISTRATIVO	ADMINISTRATIVO	93,815.00			16				APOYO INSTITUCIONAL	HUEJUTLA, HGO.	119,691	0	0	119,691
RADIO UNIV. HUEJUTLA ACADEMICO	ACADEMICO	8,750.65			1				ACADEMICO	HUEJUTLA, HGO.	11,164	0	0	11,164
RADIO UNIV. HUEJUTLA MANDOS MEDIOS Y SUP.	MANDOS MEDIOS Y SUP.	39,059.70			2				MANDOS MEDIOS Y SUP.	HUEJUTLA, HGO.	49,833	0	0	49,833
RADIO UNIV. SAN BARTOLO ADMINISTRATIVO	ADMINISTRATIVO	94,115.99			18				APOYO INSTITUCIONAL	SAN BARTOLO TUTOTE	120,075	0	0	120,075
RADIO UNIV. SAN BARTOLO ACADEMICO	ACADEMICO	13,874.76			2				ACADEMICO	SAN BARTOLO TUTOTE	17,702	0	0	17,702
RADIO UNIV. SAN BARTOLO MANDOS MEDIOS Y SUP.	MANDOS MEDIOS Y SUP.	25,529.02			2				MANDOS MEDIOS Y SUP.	SAN BARTOLO TUTOTE	32,571	0	0	32,571
RADIO UNIV. ZIMAPAN ADMINISTRATIVO	ADMINISTRATIVO	56,925.14			12				APOYO INSTITUCIONAL	ZIMAPAN, HGO.	72,626	0	0	72,626
RADIO UNIV. ZIMAPAN ACADEMICO	ACADEMICO	27,749.52			4				ACADEMICO	ZIMAPAN, HGO.	35,404	0	0	35,404
RADIO UNIV. ZIMAPAN MANDOS MEDIOS Y SUP.	MANDOS MEDIOS Y SUP.	43,278.76			4				MANDOS MEDIOS Y SUP.	ZIMAPAN, HGO.	55,216	0	0	55,216
RADIO UNIV. ACTOPAN ADMINISTRATIVO	ADMINISTRATIVO	96,326.35			17				APOYO INSTITUCIONAL	ACTOPAN, HGO.	122,895	0	0	122,895
RADIO UNIV. ACTOPAN ACADEMICO	ACADEMICO	17,950.32			2				ACADEMICO	ACTOPAN, HGO.	22,901	0	0	22,901
RADIO UNIV. ACTOPAN MANDOS MEDIOS Y SUP.	MANDOS MEDIOS Y SUP.	22,955.46			2				MANDOS MEDIOS Y SUP.	ACTOPAN, HGO.	29,287	0	0	29,287
RADIO UNIV. TULANCINGO ADMINISTRATIVO	ADMINISTRATIVO	100,471.16			25				APOYO INSTITUCIONAL	TULANCINGO, HGO.	128,184	0	0	128,184
RADIO UNIV. TULANCINGO ACADEMICO	ACADEMICO	19,186.12			2				ACADEMICO	TULANCINGO, HGO.	24,478	0	0	24,478
DIRECCION DE TELEVISION ACADEMICO	ACADEMICO	1,800.84			2				ACADEMICO	PACHUCA DE SOTO, H	15,056	0	0	15,056
DIRECCION DE TELEVISION MANDOS MEDIOS Y SUP.	MANDOS MEDIOS Y SUP.	998,425.90			139				MANDOS MEDIOS Y SUP.	PACHUCA DE SOTO, H	1,273,816	0	0	1,273,816
DIV. ACADEMICA ADMINISTRATIVO	ADMINISTRATIVO	7,061.64			2				APOYO INSTITUCIONAL	PACHUCA DE SOTO, H	9,009	0	0	9,009
DIV. ACADEMICA ACADEMICO	ACADEMICO	69,333.94			6				ACADEMICO	PACHUCA DE SOTO, H	88,458	0	0	88,458
DIV. ACADEMICA MANDOS MEDIOS Y SUP.	MANDOS MEDIOS Y SUP.	95,652.96			4				MANDOS MEDIOS Y SUP.	PACHUCA DE SOTO, H	122,036	0	0	122,036
DIV. ACADEMICA PRODEP	PRODEP	39,727.60			2				ACADEMICO	PACHUCA DE SOTO, H	50,685	0	0	50,685
DIR. EDU. MED. SUPERIOR ADMINISTRATIVO	ADMINISTRATIVO	27,941.48			6				APOYO INSTITUCIONAL	PACHUCA DE SOTO, H	35,648	0	0	35,648
DIR. EDU. MED. SUPERIOR ACADEMICO	ACADEMICO	91,858.78			10				ACADEMICO	PACHUCA DE SOTO, H	117,196	0	0	117,196
DIR. EDU. MED. SUPERIOR MANDOS MEDIOS Y SUP.	MANDOS MEDIOS Y SUP.	38,487.54			2				MANDOS MEDIOS Y SUP.	PACHUCA DE SOTO, H	49,103	0	0	49,103
DIR. EDUCACION SUPERIOR ADMINISTRATIVO	ADMINISTRATIVO	40,918.26			6				APOYO INSTITUCIONAL	PACHUCA DE SOTO, H	52,205	0	0	52,205
DIR. EDUCACION SUPERIOR ACADEMICO	ACADEMICO	50,256.04			4				ACADEMICO	PACHUCA DE SOTO, H	64,118	0	0	64,118
DIR. EDUCACION SUPERIOR MANDOS MEDIOS Y SUP.	MANDOS MEDIOS Y SUP.	47,787.98			2				MANDOS MEDIOS Y SUP.	PACHUCA DE SOTO, H	60,969	0	0	60,969
DIR. INOVACION ACADEMICA ACADEMICO	ACADEMICO	12,981.66			2				ACADEMICO	PACHUCA DE SOTO, H	16,562	0	0	16,562
DIR. SUPERACION ACADEMICA ADMINISTRATIVO	ADMINISTRATIVO	13,341.56			2				APOYO INSTITUCIONAL	PACHUCA DE SOTO, H	17,021	0	0	17,021
DIR. SUPERACION ACADEMICA ACADEMICO	ACADEMICO	241,759.98			20				ACADEMICO	PACHUCA DE SOTO, H	308,443	0	0	308,443
DIR. SUPERACION ACADEMICA MANDOS MEDIOS Y SUP.	MANDOS MEDIOS Y SUP.	52,491.02			4				MANDOS MEDIOS Y SUP.	PACHUCA DE SOTO, H	66,969	0	0	66,969
DIRECCION DE TUTORIAS ADMINISTRATIVO	ADMINISTRATIVO	22,647.86			4				APOYO INSTITUCIONAL	PACHUCA DE SOTO, H	28,895	0	0	28,895
DIRECCION DE TUTORIAS ACADEMICO	ACADEMICO	17,704.42			2				ACADEMICO	PACHUCA DE SOTO, H	150,770	0	0	150,770
DIRECCION DE TUTORIAS MANDOS MEDIOS Y SUP.	MANDOS MEDIOS Y SUP.	75,174.54			4				MANDOS MEDIOS Y SUP.	PACHUCA DE SOTO, H	95,910	0	0	95,910

RECURSOS FEDERALES QUE RECIBEN UNIVERSIDADES E INSTITUCIONES DE EDUCACION MEDIA SUPERIOR Y SUPERIOR

Costo de la plantilla de personal

En términos del artículo 36, fracción II del Decreto de Presupuesto de Egresos de la Federación para el Ejercicio Fiscal 2022

La información presentada es acumulada al periodo que se reporta

Periodo del 01 de abril al 30 de junio de 2022

Fracción II

SEGUNDO TRIMESTRE 2022

Universidad / Institución	Estructura de la Plantilla (Desagregada)							Costo total de la plantilla (Pesos)						
	Categoría	Tipo de personal	Costo unitario bruto (pesos)			Número de plazas			Responsabilidad laboral	Ubicación	Abril	Mayo	Junio	Acumulado abril a jun.
			Abril	Mayo	Junio	Abril	Mayo	Junio						

U. A. del Edo. de Hidalgo

DIR.SERVICIOS ACADEMI	ADMINISTRATIVO	ADMINISTRATIVO	10,364.68			2			APOYO INSTITUCIONAL	MRAL. DE LA REFORMA	13,224	0	0	13,224
DIR.SERVICIOS ACADEMI	ACADEMICO	ACADEMICO	24,321.16			2			ACADEMICO	MRAL. DE LA REFORMA	31,030	0	0	31,030
DIR.SERVICIOS ACADEMI	MANDOS MEDIOS Y SUP.	MANDOS MEDIOS Y SUP.	74,664.86			6			MANDOS MEDIOS Y SUP.	MRAL. DE LA REFORMA	95,259	0	0	95,259
DIR.BIBLIOTE.C.INFORMA	ADMINISTRATIVO	ADMINISTRATIVO	261,713.87			54			APOYO INSTITUCIONAL	MRAL. DE LA REFORMA	333,901	0	0	333,901
DIR.BIBLIOTE.C.INFORMA	ACADEMICO	ACADEMICO	156,731.74			16			ACADEMICO	MRAL. DE LA REFORMA	199,962	0	0	199,962
DIR.BIBLIOTE.C.INFORMA	MANDOS MEDIOS Y SUP.	MANDOS MEDIOS Y SUP.	80,052.58			6			MANDOS MEDIOS Y SUP.	MRAL. DE LA REFORMA	102,133	0	0	102,133
DIR.BIBLIOTE.C.INFORMA	PROFESORES POR ASIG.	PROFESORES POR ASIG.	23,711.84			2			PROFESORES POR ASIG.	MRAL. DE LA REFORMA	30,252	0	0	30,252
DIR.BIBLIOTE.C.INFORMA	PRODEP	PRODEP	34,860.70			2			ACADEMICO	MRAL. DE LA REFORMA	44,476	0	0	44,476
DIR.AUTOAPREN.IDIOMA	ADMINISTRATIVO	ADMINISTRATIVO	47,376.92			8			APOYO INSTITUCIONAL	MRAL. DE LA REFORMA	60,445	0	0	60,445
DIR.AUTOAPREN.IDIOMA	ACADEMICO	ACADEMICO	244,927.47			26			ACADEMICO	MRAL. DE LA REFORMA	312,484	0	0	312,484
DIR.AUTOAPREN.IDIOMA	MANDOS MEDIOS Y SUP.	MANDOS MEDIOS Y SUP.	44,515.42			2			MANDOS MEDIOS Y SUP.	MRAL. DE LA REFORMA	56,794	0	0	56,794
DIR.AUTOAPREN.IDIOMA	PROFESORES POR ASIG.	PROFESORES POR ASIG.	57,840.56			6			PROFESORES POR ASIG.	MRAL. DE LA REFORMA	73,794	0	0	73,794
DIR. LABORATORIOS	ADMINISTRATIVO	ADMINISTRATIVO	8,356.12			2			APOYO INSTITUCIONAL	MRAL. DE LA REFORMA	10,661	0	0	10,661
DIR. LABORATORIOS	ACADEMICO	ACADEMICO	349,088.62			34			ACADEMICO	MRAL. DE LA REFORMA	445,376	0	0	445,376
DIR. LABORATORIOS	MANDOS MEDIOS Y SUP.	MANDOS MEDIOS Y SUP.	12,147.42			2			MANDOS MEDIOS Y SUP.	MRAL. DE LA REFORMA	15,498	0	0	15,498
BIOTERIO	ADMINISTRATIVO	ADMINISTRATIVO	40,324.22			8			APOYO INSTITUCIONAL	SAN AGUSTIN TLAXIAC	51,447	0	0	51,447
BIOTERIO	ACADEMICO	ACADEMICO	47,658.56			4			ACADEMICO	SAN AGUSTIN TLAXIAC	60,804	0	0	60,804
BIOTERIO	MANDOS MEDIOS Y SUP.	MANDOS MEDIOS Y SUP.	21,898.15			1			MANDOS MEDIOS Y SUP.	SAN AGUSTIN TLAXIAC	27,938	0	0	27,938
CENTRO DE COMPUTO AI	ADMINISTRATIVO	ADMINISTRATIVO	89,777.02			20			APOYO INSTITUCIONAL	MRAL. DE LA REFORMA	114,540	0	0	114,540
CENTRO DE COMPUTO AI	ACADEMICO	ACADEMICO	323,291.12			32			ACADEMICO	MRAL. DE LA REFORMA	412,463	0	0	412,463
CENTRO DE COMPUTO AI	MANDOS MEDIOS Y SUP.	MANDOS MEDIOS Y SUP.	49,750.96			4			MANDOS MEDIOS Y SUP.	MRAL. DE LA REFORMA	63,473	0	0	63,473
DIV.INV.DES. E INNOVACI	ADMINISTRATIVO	ADMINISTRATIVO	23,077.88			6			APOYO INSTITUCIONAL	PACHUCA DE SOTO, H	29,443	0	0	29,443
DIV.INV.DES. E INNOVACI	MANDOS MEDIOS Y SUP.	MANDOS MEDIOS Y SUP.	8,307.04			2			MANDOS MEDIOS Y SUP.	PACHUCA DE SOTO, H	10,598	0	0	10,598
DIV.INV.DES. E INNOVACI	PRODEP	PRODEP	46,371.38			2			ACADEMICO	PACHUCA DE SOTO, H	59,162	0	0	59,162
DIR. DE INVESTIGACION	ADMINISTRATIVO	ADMINISTRATIVO	15,468.66			2			APOYO INSTITUCIONAL	PACHUCA DE SOTO, H	19,735	0	0	19,735
DIR. DE INVESTIGACION	ACADEMICO	ACADEMICO	15,024.34			2			ACADEMICO	PACHUCA DE SOTO, H	19,168	0	0	19,168
DIR. DE INVESTIGACION	PRODEP	PRODEP	80,147.62	11,700	11,700	5	1	1	ACADEMICO	PACHUCA DE SOTO, H	102,254	11,700	11,672	125,627
DIR.DESARROLLO E INNC	ACADEMICO	ACADEMICO	13,874.74			2			ACADEMICO	PACHUCA DE SOTO, H	17,702	0	0	17,702
DIR.DESARROLLO E INNC	MANDOS MEDIOS Y SUP.	MANDOS MEDIOS Y SUP.	50,592.36			4			MANDOS MEDIOS Y SUP.	PACHUCA DE SOTO, H	64,547	0	0	64,547
DIR.TRANSFER. TECNOLC	ACADEMICO	ACADEMICO	10,214.48			2			ACADEMICO	PACHUCA DE SOTO, H	13,032	0	0	13,032
DIR.TRANSFER. TECNOLC	MANDOS MEDIOS Y SUP.	MANDOS MEDIOS Y SUP.	32,158.64			2			MANDOS MEDIOS Y SUP.	PACHUCA DE SOTO, H	41,029	0	0	41,029
DIR.TRANSFER. TECNOLC	PRODEP	PRODEP	48,343.68			2			ACADEMICO	PACHUCA DE SOTO, H	61,678	0	0	61,678
DIR.DES.CAP.HUM.INVES	ADMINISTRATIVO	ADMINISTRATIVO	20,385.50			4			APOYO INSTITUCIONAL	PACHUCA DE SOTO, H	26,008	0	0	26,008
DIR.DES.CAP.HUM.INVES	ACADEMICO	ACADEMICO	137,250.92			12			ACADEMICO	PACHUCA DE SOTO, H	175,108	0	0	175,108
DIR.DES.CAP.HUM.INVES	MANDOS MEDIOS Y SUP.	MANDOS MEDIOS Y SUP.	25,800.00			4			MANDOS MEDIOS Y SUP.	PACHUCA DE SOTO, H	32,916	0	0	32,916
DIR.PARQUE CIENTIFICO	ADMINISTRATIVO	ADMINISTRATIVO	40,575.70			10			APOYO INSTITUCIONAL	SAN AGUSTIN TLAXIAC	51,767	0	0	51,767
DIR.PARQUE CIENTIFICO	ACADEMICO	ACADEMICO	19,590.58			2			ACADEMICO	SAN AGUSTIN TLAXIAC	24,994	0	0	24,994
DIR.PARQUE CIENTIFICO	MANDOS MEDIOS Y SUP.	MANDOS MEDIOS Y SUP.	49,751.52			2			MANDOS MEDIOS Y SUP.	SAN AGUSTIN TLAXIAC	63,474	0	0	63,474
DIR.PARQUE CIENTIFICO	PRODEP	PRODEP	32,575.06			2			ACADEMICO	SAN AGUSTIN TLAXIAC	41,560	0	0	41,560
DIV.EXTENSION CULTURA	ADMINISTRATIVO	ADMINISTRATIVO	127,590.01			31			APOYO INSTITUCIONAL	PACHUCA DE SOTO, H	162,782	0	0	162,782
DIV.EXTENSION CULTURA	ACADEMICO	ACADEMICO	73,182.02			8			ACADEMICO	PACHUCA DE SOTO, H	93,367	0	0	93,367
DIV.EXTENSION CULTURA	MANDOS MEDIOS Y SUP.	MANDOS MEDIOS Y SUP.	146,415.52			6			MANDOS MEDIOS Y SUP.	PACHUCA DE SOTO, H	186,800	0	0	186,800
DIR.PROMOCION CULTUF	ADMINISTRATIVO	ADMINISTRATIVO	62,631.72			14			APOYO INSTITUCIONAL	PACHUCA DE SOTO, H	79,907	0	0	79,907
DIR.PROMOCION CULTUF	ACADEMICO	ACADEMICO	33,669.82			4			ACADEMICO	PACHUCA DE SOTO, H	42,957	0	0	42,957
DIR.PROMOCION CULTUF	MANDOS MEDIOS Y SUP.	MANDOS MEDIOS Y SUP.	59,551.88			4			MANDOS MEDIOS Y SUP.	PACHUCA DE SOTO, H	75,978	0	0	75,978
DIR.PROMOCION CULTUF	PROFESORES POR ASIG.	PROFESORES POR ASIG.	725,478.86			132			PROFESORES POR ASIG.	PACHUCA DE SOTO, H	925,584	0	0	925,584
DIR.EDICIONES Y PUBLIC	ACADEMICO	ACADEMICO	35,166.30			4			ACADEMICO	MRAL. DE LA REFORMA	44,866	0	0	44,866
DIR.EDICIONES Y PUBLIC	MANDOS MEDIOS Y SUP.	MANDOS MEDIOS Y SUP.	22,002.58			2			MANDOS MEDIOS Y SUP.	MRAL. DE LA REFORMA	28,071	0	0	28,071
DIR.EDICIONES Y PUBLIC	PRODEP	PRODEP	65,475.78	17,551	17,551	3	1	1	ACADEMICO	MRAL. DE LA REFORMA	83,536	17,551	17,508	118,595
DIR. FOMENTO A LA LECTI	ADMINISTRATIVO	ADMINISTRATIVO	8,587.56			2			APOYO INSTITUCIONAL	PACHUCA DE SOTO, H	10,956	0	0	10,956
DIR. FOMENTO A LA LECTI	MANDOS MEDIOS Y SUP.	MANDOS MEDIOS Y SUP.	41,733.74			2			MANDOS MEDIOS Y SUP.	PACHUCA DE SOTO, H	53,245	0	0	53,245
DIR.EDUCACION PROM.D	ADMINISTRATIVO	ADMINISTRATIVO	37,893.80			8			APOYO INSTITUCIONAL	MRAL. DE LA REFORMA	48,346	0	0	48,346

RECURSOS FEDERALES QUE RECIBEN UNIVERSIDADES E INSTITUCIONES DE EDUCACIÓN MEDIA SUPERIOR Y SUPERIOR

Costo de la plantilla de personal

En términos del artículo 36, fracción II del Decreto de Presupuesto de Egresos de la Federación para el Ejercicio Fiscal 2022

La información presentada es acumulada al periodo que se reporta

Periodo del 01 de abril al 30 de junio de 2022

Fracción II

Estructura de la Plantilla (Desagregada)										SEGUNDO TRIMESTRE 2022				
Universidad / Institución	Categoría	Tipo de personal	Costo unitario bruto (pesos)			Número de plazas			Responsabilidad laboral	Ubicación	Costo total de la plantilla (Pesos)			
			Abril	Mayo	Junio	Abril	Mayo	Junio			Abril	Mayo	Junio	Acumulado abril a jun.
			U. A. del Edo. de Hidalgo											
DIR. EDUCACION PROMD	ACADEMICO	ACADEMICO	21,401.16			2			ACADEMICO	MRAL. DE LA REFORMA	27,304	0	0	27,304
DIR. EDUCACION PROMD	MANDOS MEDIOS Y SUP.	MANDOS MEDIOS Y SUP.	91,713.96			4			MANDOS MEDIOS Y SUP.	MRAL. DE LA REFORMA	117,011	0	0	117,011
FEST. INTERNACION. IMA	ADMINISTRATIVO	ADMINISTRATIVO	28,424.70			6			APOYO INSTITUCIONAL	PACHUCA DE SOTO, H.	36,265	0	0	36,265
FEST. INTERNACION. IMA	MANDOS MEDIOS Y SUP.	MANDOS MEDIOS Y SUP.	44,655.62			4			MANDOS MEDIOS Y SUP.	PACHUCA DE SOTO, H.	56,973	0	0	56,973
DIV. VINC. INTERNACIONA	ADMINISTRATIVO	ADMINISTRATIVO	10,953.34			2			APOYO INSTITUCIONAL	PACHUCA DE SOTO, H.	13,975	0	0	13,975
DIV. VINC. INTERNACIONA	ACADEMICO	ACADEMICO	49,899.36			6			ACADEMICO	PACHUCA DE SOTO, H.	63,663	0	0	63,663
DIV. VINC. INTERNACIONA	MANDOS MEDIOS Y SUP.	MANDOS MEDIOS Y SUP.	73,978.96			2			MANDOS MEDIOS Y SUP.	PACHUCA DE SOTO, H.	94,384	0	0	94,384
DIR. REL. INTERNA. INTERC	ADMINISTRATIVO	ADMINISTRATIVO	30,068.25			6			APOYO INSTITUCIONAL	MRAL. DE LA REFORMA	38,362	0	0	38,362
DIR. REL. INTERNA. INTERC	ACADEMICO	ACADEMICO	12,060.42			2			ACADEMICO	MRAL. DE LA REFORMA	15,387	0	0	15,387
DIR. REL. INTERNA. INTERC	MANDOS MEDIOS Y SUP.	MANDOS MEDIOS Y SUP.	116,267.54			6			MANDOS MEDIOS Y SUP.	MRAL. DE LA REFORMA	148,337	0	0	148,337
DIR. REL. INTERINSTITUCI	ADMINISTRATIVO	ADMINISTRATIVO	18,468.12			4			APOYO INSTITUCIONAL	PACHUCA DE SOTO, H.	23,562	0	0	23,562
DIR. REL. INTERINSTITUCI	ACADEMICO	ACADEMICO	51,949.16			4			ACADEMICO	PACHUCA DE SOTO, H.	66,278	0	0	66,278
DIR. REL. INTERINSTITUCI	MANDOS MEDIOS Y SUP.	MANDOS MEDIOS Y SUP.	69,801.26			4			MANDOS MEDIOS Y SUP.	PACHUCA DE SOTO, H.	89,054	0	0	89,054
DIR. REL. PUBLICAS	ADMINISTRATIVO	ADMINISTRATIVO	40,361.78			8			APOYO INSTITUCIONAL	PACHUCA DE SOTO, H.	51,495	0	0	51,495
DIR. REL. PUBLICAS	ACADEMICO	ACADEMICO	27,749.52			4			ACADEMICO	PACHUCA DE SOTO, H.	35,404	0	0	35,404
DIR. REL. PUBLICAS	MANDOS MEDIOS Y SUP.	MANDOS MEDIOS Y SUP.	70,613.34			4			MANDOS MEDIOS Y SUP.	PACHUCA DE SOTO, H.	90,090	0	0	90,090
DIR. IMAGEN Y MERCADO	ADMINISTRATIVO	ADMINISTRATIVO	14,153.20			2			APOYO INSTITUCIONAL	PACHUCA DE SOTO, H.	18,057	0	0	18,057
DIR. IMAGEN Y MERCADO	ACADEMICO	ACADEMICO	101,448.02			12			ACADEMICO	PACHUCA DE SOTO, H.	129,430	0	0	129,430
DIR. IMAGEN Y MERCADO	MANDOS MEDIOS Y SUP.	MANDOS MEDIOS Y SUP.	33,888.00			2			MANDOS MEDIOS Y SUP.	PACHUCA DE SOTO, H.	43,235	0	0	43,235
DIR. SER. SOC. PRAC. PROF.	ADMINISTRATIVO	ADMINISTRATIVO	145,540.75			36			APOYO INSTITUCIONAL	PACHUCA DE SOTO, H.	185,684	0	0	185,684
DIR. SER. SOC. PRAC. PROF.	ACADEMICO	ACADEMICO	110,073.16			12			ACADEMICO	PACHUCA DE SOTO, H.	140,434	0	0	140,434
DIR. SER. SOC. PRAC. PROF.	MANDOS MEDIOS Y SUP.	MANDOS MEDIOS Y SUP.	93,676.30			8			MANDOS MEDIOS Y SUP.	PACHUCA DE SOTO, H.	119,514	0	0	119,514
DIR. INTERNACIONALIZAI	ADMINISTRATIVO	ADMINISTRATIVO	7,299.40			2			APOYO INSTITUCIONAL	PACHUCA DE SOTO, H.	9,313	0	0	9,313
DIR. INTERNACIONALIZAI	MANDOS MEDIOS Y SUP.	MANDOS MEDIOS Y SUP.	19,725.98			2			MANDOS MEDIOS Y SUP.	PACHUCA DE SOTO, H.	25,167	0	0	25,167
ESC. PREPARATORIA NUI	ADMINISTRATIVO	ADMINISTRATIVO	577,054.97			118			APOYO INSTITUCIONAL	PACHUCA DE SOTO, H.	736,221	0	0	736,221
ESC. PREPARATORIA NUI	ACADEMICO	ACADEMICO	316,828.65	5,850	5,850	39	1	1	ACADEMICO	PACHUCA DE SOTO, H.	404,218	5,850	5,836	415,904
ESC. PREPARATORIA NUI	MANDOS MEDIOS Y SUP.	MANDOS MEDIOS Y SUP.	163,496.98			12			MANDOS MEDIOS Y SUP.	PACHUCA DE SOTO, H.	208,593	0	0	208,593
ESC. PREPARATORIA NUI	PROFESORES POR ASIG.	PROFESORES POR ASIG.	3,894,273.35			632			PROFESORES POR ASIG.	PACHUCA DE SOTO, H.	4,968,408	0	0	4,968,408
ESC. PREPARATORIA NUI	PRODEP	PRODEP	73,887.86			4			ACADEMICO	PACHUCA DE SOTO, H.	94,268	0	0	94,268
ESC. PREPARATORIA NUI	ADMINISTRATIVO	ADMINISTRATIVO	334,619.04			82			APOYO INSTITUCIONAL	TULANCINGO, HGO.	426,915	0	0	426,915
ESC. PREPARATORIA NUI	ACADEMICO	ACADEMICO	329,835.31			44			ACADEMICO	TULANCINGO, HGO.	420,812	0	0	420,812
ESC. PREPARATORIA NUI	MANDOS MEDIOS Y SUP.	MANDOS MEDIOS Y SUP.	116,268.26			8			MANDOS MEDIOS Y SUP.	TULANCINGO, HGO.	148,338	0	0	148,338
ESC. PREPARATORIA NUI	PROFESORES POR ASIG.	PROFESORES POR ASIG.	2,085,141.29			294			PROFESORES POR ASIG.	TULANCINGO, HGO.	2,660,274	0	0	2,660,274
ESC. PREPARATORIA NUI	PRODEP	PRODEP	23,355.50			2			ACADEMICO	TULANCINGO, HGO.	29,798	0	0	29,798
ESC. PREPARATORIA NUI	ADMINISTRATIVO	ADMINISTRATIVO	229,226.67			50			APOYO INSTITUCIONAL	PACHUCA DE SOTO, H.	292,453	0	0	292,453
ESC. PREPARATORIA NUI	ACADEMICO	ACADEMICO	279,098.16			36			ACADEMICO	PACHUCA DE SOTO, H.	356,080	0	0	356,080
ESC. PREPARATORIA NUI	MANDOS MEDIOS Y SUP.	MANDOS MEDIOS Y SUP.	96,698.22			8			MANDOS MEDIOS Y SUP.	PACHUCA DE SOTO, H.	123,370	0	0	123,370
ESC. PREPARATORIA NUI	PROFESORES POR ASIG.	PROFESORES POR ASIG.	1,294,991.71			211			PROFESORES POR ASIG.	PACHUCA DE SOTO, H.	1,652,182	0	0	1,652,182
ESC. PREPARATORIA NUI	PRODEP	PRODEP	42,122.48			2			ACADEMICO	PACHUCA DE SOTO, H.	53,741	0	0	53,741
ESC. PREPARATORIA NUI	ADMINISTRATIVO	ADMINISTRATIVO	198,534.40			43			APOYO INSTITUCIONAL	PACHUCA DE SOTO, H.	253,295	0	0	253,295
ESC. PREPARATORIA NUI	ACADEMICO	ACADEMICO	106,168.06	5,850	5,850	13	1	1	ACADEMICO	PACHUCA DE SOTO, H.	135,452	5,850	5,836	147,138
ESC. PREPARATORIA NUI	MANDOS MEDIOS Y SUP.	MANDOS MEDIOS Y SUP.	93,193.72			6			MANDOS MEDIOS Y SUP.	PACHUCA DE SOTO, H.	118,899	0	0	118,899
ESC. PREPARATORIA NUI	PROFESORES POR ASIG.	PROFESORES POR ASIG.	1,091,852.90			192			PROFESORES POR ASIG.	PACHUCA DE SOTO, H.	1,393,012	0	0	1,393,012
ESC. PREPARATORIA NUI	ADMINISTRATIVO	ADMINISTRATIVO	26,058.54			8			APOYO INSTITUCIONAL	LOLOTLA, HGO.	33,246	0	0	33,246
ESC. PREPARATORIA NUI	ACADEMICO	ACADEMICO	42,773.86			6			ACADEMICO	LOLOTLA, HGO.	54,572	0	0	54,572
ESC. PREPARATORIA NUI	MANDOS MEDIOS Y SUP.	MANDOS MEDIOS Y SUP.	63,474.58			4			MANDOS MEDIOS Y SUP.	LOLOTLA, HGO.	80,982	0	0	80,982
ESC. PREPARATORIA NUI	PROFESORES POR ASIG.	PROFESORES POR ASIG.	89,061.58			16			PROFESORES POR ASIG.	LOLOTLA, HGO.	113,627	0	0	113,627
ESC. PREPARATORIA NUI	ADMINISTRATIVO	ADMINISTRATIVO	113,317.37			26			APOYO INSTITUCIONAL	TLAXCOAPAN, HGO.	144,573	0	0	144,573
ESC. PREPARATORIA NUI	ACADEMICO	ACADEMICO	10,370.70			2			ACADEMICO	TLAXCOAPAN, HGO.	13,231	0	0	13,231
ESC. PREPARATORIA NUI	MANDOS MEDIOS Y SUP.	MANDOS MEDIOS Y SUP.	96,345.96			6			MANDOS MEDIOS Y SUP.	TLAXCOAPAN, HGO.	122,921	0	0	122,921
ESC. PREPARATORIA NUI	PROFESORES POR ASIG.	PROFESORES POR ASIG.	210,687.48			42			PROFESORES POR ASIG.	TLAXCOAPAN, HGO.	268,775	0	0	268,775
ESC. PREPARATORIA NUI	ADMINISTRATIVO	ADMINISTRATIVO	40,786.84			11			APOYO INSTITUCIONAL	IXMIQUILPAN, HGO.	52,037	0	0	52,037

RECURSOS FEDERALES QUE RECIBEN UNIVERSIDADES E INSTITUCIONES DE EDUCACIÓN MEDIA SUPERIOR Y SUPERIOR

Costo de la plantilla de personal

En términos del artículo 36, fracción II del Decreto de Presupuesto de Egresos de la Federación para el Ejercicio Fiscal 2022

La información presentada es acumulada al periodo que se reporta

Periodo del 01 de abril al 30 de junio de 2022

Fracción II

SEGUNDO TRIMESTRE 2022

Universidad / Institución	Estructura de la Plantilla (Desagregada)							SEGUNDO TRIMESTRE 2022						
	Categoría	Tipo de personal	Costo unitario bruto (pesos)			Número de plazas			Responsabilidad laboral	Ubicación	Costo total de la plantilla (Pesos)			
			Abril	Mayo	Junio	Abril	Mayo	Junio			Abril	Mayo	Junio	Acumulado abril a jun.

U. A. del Edo. de Hidalgo

ESC. PREPARATORIA NUI	ACADEMICO	ACADEMICO	50,792.14			8			ACADEMICO	IXMIQUILPAN, HGO.	64,802	0	0	64,802
ESC. PREPARATORIA NUI	MANDOS MEDIOS Y SUP.	MANDOS MEDIOS Y	95,877.25			6			MANDOS MEDIOS Y SUP.	IXMIQUILPAN, HGO.	122,246	0	0	122,246
ESC. PREPARATORIA NUI	PROFESORES POR ASIG.	PROFESORES POR ASIG.	187,300.02			58			PROFESORES POR ASIG.	IXMIQUILPAN, HGO.	238,962	0	0	238,962
INSTITUTO DE ARTES	ADMINISTRATIVO	ADMINISTRATIVO	95,265.08			26			APOYO INSTITUCIONAL	MRAL DEL MONTE, HGO.	121,542	0	0	121,542
INSTITUTO DE ARTES	ACADEMICO	ACADEMICO	108,057.40			12			ACADEMICO	MRAL DEL MONTE, HGO.	137,862	0	0	137,862
INSTITUTO DE ARTES	MANDOS MEDIOS Y SUP.	MANDOS MEDIOS Y	176,956.88			10			MANDOS MEDIOS Y SUP.	MRAL DEL MONTE, HGO.	225,766	0	0	225,766
LICENCIATURA DE TEATR	ACADEMICO	ACADEMICO	33,982.42			4			ACADEMICO	MRAL DEL MONTE, HGO.	43,228	0	0	43,228
LICENCIATURA DE TEATR	MANDOS MEDIOS Y SUP.	MANDOS MEDIOS Y	27,970.72			2			MANDOS MEDIOS Y SUP.	MRAL DEL MONTE, HGO.	35,686	0	0	35,686
LICENCIATURA DE TEATR	PROFESORES POR ASIG.	PROFESORES POR ASIG.	277,000.53			68			PROFESORES POR ASIG.	MRAL DEL MONTE, HGO.	353,404	0	0	353,404
LICENCIATURA DE TEATR	PRODEP	PRODEP	53,523.52			4			ACADEMICO	MRAL DEL MONTE, HGO.	68,287	0	0	68,287
AREA ACA.ARTES VISUAL	ACADEMICO	ACADEMICO	53,546.28			4			ACADEMICO	MRAL DEL MONTE, HGO.	68,316	0	0	68,316
AREA ACA.ARTES VISUAL	MANDOS MEDIOS Y SUP.	MANDOS MEDIOS Y	25,753.58			2			MANDOS MEDIOS Y SUP.	MRAL DEL MONTE, HGO.	32,857	0	0	32,857
AREA ACA.ARTES VISUAL	PROFESORES POR ASIG.	PROFESORES POR ASIG.	279,961.14			62			PROFESORES POR ASIG.	MRAL DEL MONTE, HGO.	357,181	0	0	357,181
AREA ACA.ARTES VISUAL	PRODEP	PRODEP	290,029.70	52,652	52,652	21	5	5	ACADEMICO	MRAL DEL MONTE, HGO.	370,027	52,652	52,525	475,204
AREA ACA.DANZA	ACADEMICO	ACADEMICO	19,446.86			2			ACADEMICO	MRAL DEL MONTE, HGO.	24,811	0	0	24,811
AREA ACA.DANZA	MANDOS MEDIOS Y SUP.	MANDOS MEDIOS Y	27,970.72			2			MANDOS MEDIOS Y SUP.	MRAL DEL MONTE, HGO.	35,686	0	0	35,686
AREA ACA.DANZA	PROFESORES POR ASIG.	PROFESORES POR ASIG.	226,302.55			67			PROFESORES POR ASIG.	MRAL DEL MONTE, HGO.	288,433	0	0	288,433
AREA ACA.DANZA	PRODEP	PRODEP	77,050.71	8,775	8,775	7	1	1	ACADEMICO	MRAL DEL MONTE, HGO.	98,303	8,775	8,754	115,833
AREA ACA.MUSICA	PROFESORES POR ASIG.	PROFESORES POR ASIG.	386,297.05			90			PROFESORES POR ASIG.	MRAL DEL MONTE, HGO.	492,168	0	0	492,168
AREA ACA.MUSICA	PRODEP	PRODEP	162,092.44	5,850	5,850	11	1	1	ACADEMICO	MRAL DEL MONTE, HGO.	206,801	5,850	5,836	218,488
INS.CIENCIA.AGROPECUA	ADMINISTRATIVO	ADMINISTRATIVO	242,169.56			59			APOYO INSTITUCIONAL	TULANCINGO, HGO.	308,966	0	0	308,966
INS.CIENCIA.AGROPECUA	ACADEMICO	ACADEMICO	145,009.49	14,625	14,625	18	2	2	ACADEMICO	TULANCINGO, HGO.	185,007	14,626	14,590	214,222
INS.CIENCIA.AGROPECUA	MANDOS MEDIOS Y SUP.	MANDOS MEDIOS Y	78,643.76			6			MANDOS MEDIOS Y SUP.	TULANCINGO, HGO.	100,336	0	0	100,336
AREA ACA.ING.AGRO.(IAI)	ADMINISTRATIVO	ADMINISTRATIVO	38,699.22			10			APOYO INSTITUCIONAL	TULANCINGO, HGO.	49,373	0	0	49,373
AREA ACA.ING.AGRO.(IAI)	ACADEMICO	ACADEMICO	55,387.92			8			ACADEMICO	TULANCINGO, HGO.	70,665	0	0	70,665
AREA ACA.ING.AGRO.(IAI)	PROFESORES POR ASIG.	PROFESORES POR ASIG.	260,239.81			140			PROFESORES POR ASIG.	TULANCINGO, HGO.	332,020	0	0	332,020
AREA ACA.ING.AGRO.(IAI)	PRODEP	PRODEP	1,482,572.51	283,734	283,734	95	25	25	ACADEMICO	TULANCINGO, HGO.	1,891,502	283,735	283,053	2,458,289
AREA ACAD.CIENCIAS A)	ADMINISTRATIVO	ADMINISTRATIVO	13,163.32			4			APOYO INSTITUCIONAL	TULANCINGO, HGO.	16,794	0	0	16,794
AREA ACAD.CIENCIAS A)	ACADEMICO	ACADEMICO	22,819.30			2			ACADEMICO	TULANCINGO, HGO.	29,113	0	0	29,113
AREA ACAD.CIENCIAS A)	PROFESORES POR ASIG.	PROFESORES POR ASIG.	288,657.53			142			PROFESORES POR ASIG.	TULANCINGO, HGO.	368,276	0	0	368,276
AREA ACAD.CIENCIAS A)	PRODEP	PRODEP	534,103.39	87,753	87,753	36	8	8	ACADEMICO	TULANCINGO, HGO.	681,422	87,753	87,542	856,717
AREA ACA.MED.VET.ZOO	PROFESORES POR ASIG.	PROFESORES POR ASIG.	267,864.70			80			PROFESORES POR ASIG.	TULANCINGO, HGO.	341,748	0	0	341,748
AREA ACA.MED.VET.ZOO	PRODEP	PRODEP	1,136,019.87	201,831	201,831	75	17	17	ACADEMICO	TULANCINGO, HGO.	1,449,362	201,832	201,347	1,852,540
INS.C.BASICAS INGENIERIA	ADMINISTRATIVO	ADMINISTRATIVO	61,100.45			10			APOYO INSTITUCIONAL	MRAL DE LA REFORMA,	77,953	0	0	77,953
INS.C.BASICAS INGENIERIA	ACADEMICO	ACADEMICO	11,214.52			12			ACADEMICO	MRAL DE LA REFORMA,	141,890	0	0	141,890
INS.C.BASICAS INGENIERIA	MANDOS MEDIOS Y SUP.	MANDOS MEDIOS Y	28,039.68			4			MANDOS MEDIOS Y SUP.	MRAL DE LA REFORMA,	37,050	0	0	37,050
AREA ACA.BIOLOGIA	ADMINISTRATIVO	ADMINISTRATIVO	12,197.70			2			APOYO INSTITUCIONAL	MRAL DE LA REFORMA,	15,562	0	0	15,562
AREA ACA.BIOLOGIA	ACADEMICO	ACADEMICO	129,850.20			10			ACADEMICO	MRAL DE LA REFORMA,	165,666	0	0	165,666
AREA ACA.BIOLOGIA	PROFESORES POR ASIG.	PROFESORES POR ASIG.	144,535.40			62			PROFESORES POR ASIG.	MRAL DE LA REFORMA,	184,402	0	0	184,402
AREA ACA.BIOLOGIA	PRODEP	PRODEP	1,561,727.72	242,782	242,782	89	21	21	ACADEMICO	MRAL DE LA REFORMA,	1,992,490	242,783	242,200	2,477,473
AREA ACA.CS.TIERRA MA	ADMINISTRATIVO	ADMINISTRATIVO	7,933.42			2			APOYO INSTITUCIONAL	MRAL DE LA REFORMA,	10,122	0	0	10,122
AREA ACA.CS.TIERRA MA	ACADEMICO	ACADEMICO	139,056.32			10			ACADEMICO	MRAL DE LA REFORMA,	177,411	0	0	177,411
AREA ACA.CS.TIERRA MA	PROFESORES POR ASIG.	PROFESORES POR ASIG.	536,437.51			226			PROFESORES POR ASIG.	MRAL DE LA REFORMA,	684,400	0	0	684,400
AREA ACA.CS.TIERRA MA	PRODEP	PRODEP	1,697,764.74	272,033	272,033	96	22	22	ACADEMICO	MRAL DE LA REFORMA,	2,166,049	272,034	271,380	2,709,463
AREA ACA COMP.ELECTR	ADMINISTRATIVO	ADMINISTRATIVO	45,513.66			8			APOYO INSTITUCIONAL	MRAL DE LA REFORMA,	58,067	0	0	58,067
AREA ACA COMP.ELECTR	ACADEMICO	ACADEMICO	122,619.39	8,775	8,775	10	1	1	ACADEMICO	MRAL DE LA REFORMA,	156,441	8,775	8,754	173,970
AREA ACA COMP.ELECTR	PROFESORES POR ASIG.	PROFESORES POR ASIG.	1,031,991.13			362			PROFESORES POR ASIG.	MRAL DE LA REFORMA,	1,316,639	0	0	1,316,639
AREA ACA COMP.ELECTR	PRODEP	PRODEP	1,126,460.10	187,206	187,206	68	17	17	ACADEMICO	MRAL DE LA REFORMA,	1,437,165	187,206	186,756	1,811,128
AREA ACA.ING.ARQUITEC	ADMINISTRATIVO	ADMINISTRATIVO	36,115.80			8			APOYO INSTITUCIONAL	MRAL DE LA REFORMA,	46,077	0	0	46,077
AREA ACA.ING.ARQUITEC	ACADEMICO	ACADEMICO	349,401.88	38,026	38,026	27	4	4	ACADEMICO	MRAL DE LA REFORMA,	445,775	38,026	37,935	521,737
AREA ACA.ING.ARQUITEC	PROFESORES POR ASIG.	PROFESORES POR ASIG.	1,467,194.50			488			PROFESORES POR ASIG.	MRAL DE LA REFORMA,	1,871,261	0	0	1,871,261
AREA ACA.ING.ARQUITEC	PRODEP	PRODEP	1,729,367.40	292,509	292,509	109	25	25	ACADEMICO	MRAL DE LA REFORMA,	2,206,369	292,510	291,807	2,790,686

RECURSOS FEDERALES QUE RECIBEN UNIVERSIDADES E INSTITUCIONES DE EDUCACIÓN MEDIA SUPERIOR Y SUPERIOR

Costo de la plantilla de personal
 En términos del artículo 36, fracción II del Decreto de Presupuesto de Egresos de la Federación para el Ejercicio Fiscal 2022
 La información presentada es acumulada al periodo que se reporta
 Periodo del 01 de abril al 30 de junio de 2022

Fracción II

SEGUNDO TRIMESTRE 2022

Estructura de la Plantilla (Desagregada)

Universidad / Institución	Categoría	Tipo de personal	Costo unitario bruto (pesos)			Número de plazas			Responsabilidad laboral	Ubicación	Costo total de la plantilla (Pesos)			
			Abril	Mayo	Junio	Abril	Mayo	Junio			Abril	Mayo	Junio	Acumulado abril a jun.
U. A. del Edo. de Hidalgo														
AREA ACA.MATEMAT. FIS	ADMINISTRATIVO	ADMINISTRATIVO	11,822.34			2			APOYO INSTITUCIONAL	MRAL. DE LA REFORMA	15,083	0	0	15,083
AREA ACA.MATEMAT. FIS	ACADEMICO	ACADEMICO	41,587.31			5			ACADEMICO	MRAL. DE LA REFORMA	53,186	0	0	53,186
AREA ACA.MATEMAT. FIS	PROFESORES POR ASIG.	PROFESORES POR ASIG.	57,221.01			42			PROFESORES POR ASIG.	MRAL. DE LA REFORMA	72,505	0	0	72,505
AREA ACA.MATEMAT. FIS	PRODEP	PRODEP	1,091,640.91	70,202	70,202	62	7	7	ACADEMICO	MRAL. DE LA REFORMA	1,392,742	70,202	70,034	1,532,978
AREA ACA.QUIMICA	ADMINISTRATIVO	ADMINISTRATIVO	36,378.24			6			APOYO INSTITUCIONAL	MRAL. DE LA REFORMA	46,412	0	0	46,412
AREA ACA.QUIMICA	ACADEMICO	ACADEMICO	48,384.10	5,850	5,850	5	1	1	ACADEMICO	MRAL. DE LA REFORMA	61,730	5,850	5,836	73,416
AREA ACA.QUIMICA	PROFESORES POR ASIG.	PROFESORES POR ASIG.	275,964.51			150			PROFESORES POR ASIG.	MRAL. DE LA REFORMA	352,082	0	0	352,082
AREA ACA.QUIMICA	PRODEP	PRODEP	2,539,429.85	511,891	511,891	138	40	40	ACADEMICO	MRAL. DE LA REFORMA	3,239,866	511,893	510,662	4,262,421
INS.C.ECONOMICO ADMT	ADMINISTRATIVO	ADMINISTRATIVO	329,165.28			77			APOYO INSTITUCIONAL	SAN AGUSTIN TLAXIAC	419,957	0	0	419,957
INS.C.ECONOMICO ADMT	ACADEMICO	ACADEMICO	222,735.75	8,775	8,775	27	1	1	ACADEMICO	SAN AGUSTIN TLAXIAC	284,172	8,775	8,754	301,701
INS.C.ECONOMICO ADMT	MANDOS MEDIOS Y SUP.	MANDOS MEDIOS Y SUP.	157,622.40			8			MANDOS MEDIOS Y SUP.	SAN AGUSTIN TLAXIAC	201,098	0	0	201,098
AREA ACA.CONTADURIA	ACADEMICO	ACADEMICO	23,829.28			2			ACADEMICO	SAN AGUSTIN TLAXIAC	30,402	0	0	30,402
AREA ACA.CONTADURIA	PROFESORES POR ASIG.	PROFESORES POR ASIG.	462,468.55			142			PROFESORES POR ASIG.	SAN AGUSTIN TLAXIAC	587,587	0	0	587,587
AREA ACA.CONTADURIA	PRODEP	PRODEP	262,657.95	49,727	49,727	16	4	4	ACADEMICO	SAN AGUSTIN TLAXIAC	335,105	49,727	49,607	434,439
AREA ACA.ADMINISTRAC	PROFESORES POR ASIG.	PROFESORES POR ASIG.	446,770.99			160			PROFESORES POR ASIG.	SAN AGUSTIN TLAXIAC	570,001	0	0	570,001
AREA ACA.ADMINISTRAC	PRODEP	PRODEP	498,189.39	137,479	137,479	29	9	9	ACADEMICO	SAN AGUSTIN TLAXIAC	635,602	137,480	137,149	910,231
AREA ACA.MERCADOTEC	PROFESORES POR ASIG.	PROFESORES POR ASIG.	415,701.82			132			PROFESORES POR ASIG.	SAN AGUSTIN TLAXIAC	528,939	0	0	528,939
AREA ACA.MERCADOTEC	PRODEP	PRODEP	277,070.02	52,652	52,652	21	5	5	ACADEMICO	SAN AGUSTIN TLAXIAC	353,493	52,652	52,525	458,670
AREA ACA.ECONOMIA	ADMINISTRATIVO	ADMINISTRATIVO	12,577.02			2			APOYO INSTITUCIONAL	SAN AGUSTIN TLAXIAC	16,046	0	0	16,046
AREA ACA.ECONOMIA	PROFESORES POR ASIG.	PROFESORES POR ASIG.	83,748.48			46			PROFESORES POR ASIG.	SAN AGUSTIN TLAXIAC	106,848	0	0	106,848
AREA ACA.ECONOMIA	PRODEP	PRODEP	444,270.13	90,678	90,678	29	7	7	ACADEMICO	SAN AGUSTIN TLAXIAC	566,811	90,678	90,460	747,949
AREA ACA.COMERCIO EX	ADMINISTRATIVO	ADMINISTRATIVO	10,575.22			2			APOYO INSTITUCIONAL	SAN AGUSTIN TLAXIAC	13,492	0	0	13,492
AREA ACA.COMERCIO EX	ACADEMICO	ACADEMICO	19,186.12			2			ACADEMICO	SAN AGUSTIN TLAXIAC	24,478	0	0	24,478
AREA ACA.COMERCIO EX	PROFESORES POR ASIG.	PROFESORES POR ASIG.	499,704.41			152			PROFESORES POR ASIG.	SAN AGUSTIN TLAXIAC	637,535	0	0	637,535
AREA ACA.COMERCIO EX	PRODEP	PRODEP	255,309.97	38,026	38,026	18	4	4	ACADEMICO	SAN AGUSTIN TLAXIAC	325,731	38,026	37,935	401,692
AREA ACADEMICA DE TU	ADMINISTRATIVO	ADMINISTRATIVO	12,124.50			2			APOYO INSTITUCIONAL	SAN AGUSTIN TLAXIAC	15,469	0	0	15,469
AREA ACADEMICA DE TU	ACADEMICO	ACADEMICO	57,861.91	8,775	8,775	5	1	1	ACADEMICO	SAN AGUSTIN TLAXIAC	73,822	8,775	8,754	91,351
AREA ACADEMICA DE TU	MANDOS MEDIOS Y SUP.	MANDOS MEDIOS Y SUP.	23,555.98			2			MANDOS MEDIOS Y SUP.	SAN AGUSTIN TLAXIAC	30,053	0	0	30,053
AREA ACADEMICA DE TU	PROFESORES POR ASIG.	PROFESORES POR ASIG.	416,603.44			166			PROFESORES POR ASIG.	SAN AGUSTIN TLAXIAC	530,659	0	0	530,659
AREA ACADEMICA DE TU	PRODEP	PRODEP	248,690.63	43,876	43,876	18	4	4	ACADEMICO	SAN AGUSTIN TLAXIAC	317,286	43,877	43,771	404,933
AREA ACA. GASTRONOMI	ACADEMICO	ACADEMICO	59,195.06			4			ACADEMICO	SAN AGUSTIN TLAXIAC	75,522	0	0	75,522
AREA ACA. GASTRONOMI	MANDOS MEDIOS Y SUP.	MANDOS MEDIOS Y SUP.	22,002.58			2			MANDOS MEDIOS Y SUP.	SAN AGUSTIN TLAXIAC	28,071	0	0	28,071
AREA ACA. GASTRONOMI	PROFESORES POR ASIG.	PROFESORES POR ASIG.	411,113.26			135			PROFESORES POR ASIG.	SAN AGUSTIN TLAXIAC	524,508	0	0	524,508
AREA ACA. GASTRONOMI	PRODEP	PRODEP	114,512.15	26,326	26,326	8	2	2	ACADEMICO	SAN AGUSTIN TLAXIAC	146,097	26,326	26,263	198,686
INS.CIENCIAS DE LA SALL	ADMINISTRATIVO	ADMINISTRATIVO	290,070.98			65			APOYO INSTITUCIONAL	SAN AGUSTIN TLAXIAC	370,080	0	0	370,080
INS.CIENCIAS DE LA SALL	ACADEMICO	ACADEMICO	107,904.06			14			ACADEMICO	SAN AGUSTIN TLAXIAC	137,667	0	0	137,667
INS.CIENCIAS DE LA SALL	MANDOS MEDIOS Y SUP.	MANDOS MEDIOS Y SUP.	98,054.68			8			MANDOS MEDIOS Y SUP.	SAN AGUSTIN TLAXIAC	125,101	0	0	125,101
INS.CIENCIAS DE LA SALL	PRODEP	PRODEP	32,621.06			2			ACADEMICO	SAN AGUSTIN TLAXIAC	41,619	0	0	41,619
AREA ACA.MEDICINA	ADMINISTRATIVO	ADMINISTRATIVO	267,490.85			55			APOYO INSTITUCIONAL	SAN AGUSTIN TLAXIAC	341,271	0	0	341,271
AREA ACA.MEDICINA	ACADEMICO	ACADEMICO	250,187.17	8,775	8,775	21	1	1	ACADEMICO	SAN AGUSTIN TLAXIAC	319,195	8,775	8,754	336,724
AREA ACA.MEDICINA	MANDOS MEDIOS Y SUP.	MANDOS MEDIOS Y SUP.	34,876.18			2			MANDOS MEDIOS Y SUP.	SAN AGUSTIN TLAXIAC	42,395	0	0	42,395
AREA ACA.MEDICINA	PROFESORES POR ASIG.	PROFESORES POR ASIG.	1,096,448.82			355			PROFESORES POR ASIG.	SAN AGUSTIN TLAXIAC	1,398,876	0	0	1,398,876
AREA ACA.MEDICINA	PRODEP	PRODEP	1,119,232.27	108,228	108,228	69	9	9	ACADEMICO	SAN AGUSTIN TLAXIAC	1,426,632	108,229	107,968	1,642,829
AREA ACA.ENFERMERIA	ADMINISTRATIVO	ADMINISTRATIVO	19,535.84			4			APOYO INSTITUCIONAL	SAN AGUSTIN TLAXIAC	24,924	0	0	24,924
AREA ACA.ENFERMERIA	ACADEMICO	ACADEMICO	41,214.86			4			ACADEMICO	SAN AGUSTIN TLAXIAC	52,583	0	0	52,583
AREA ACA.ENFERMERIA	PROFESORES POR ASIG.	PROFESORES POR ASIG.	728,564.87			162			PROFESORES POR ASIG.	SAN AGUSTIN TLAXIAC	929,521	0	0	929,521
AREA ACA.ENFERMERIA	PRODEP	PRODEP	368,968.61	84,828	84,828	26	6	6	ACADEMICO	SAN AGUSTIN TLAXIAC	470,739	84,828	84,624	640,191
AREA ACA.ODONTOLOGI	ADMINISTRATIVO	ADMINISTRATIVO	163,185.51			30			APOYO INSTITUCIONAL	SAN AGUSTIN TLAXIAC	208,196	0	0	208,196
AREA ACA.ODONTOLOGI	ACADEMICO	ACADEMICO	23,204.80			2			ACADEMICO	SAN AGUSTIN TLAXIAC	29,605	0	0	29,605
AREA ACA.ODONTOLOGI	PROFESORES POR ASIG.	PROFESORES POR ASIG.	676,670.66			209			PROFESORES POR ASIG.	SAN AGUSTIN TLAXIAC	863,313	0	0	863,313
AREA ACA.ODONTOLOGI	PRODEP	PRODEP	516,150.05	70,202	70,202	36	6	6	ACADEMICO	SAN AGUSTIN TLAXIAC	658,517	70,202	70,034	798,753
AREA ACA.FARMACIA	ADMINISTRATIVO	ADMINISTRATIVO	20,563.48			4			APOYO INSTITUCIONAL	SAN AGUSTIN TLAXIAC	26,235	0	0	26,235

RECURSOS FEDERALES QUE RECIBEN UNIVERSIDADES E INSTITUCIONES DE EDUCACIÓN MEDIA SUPERIOR Y SUPERIOR

Costo de la plantilla de personal
 En términos del artículo 36, fracción II del Decreto de Presupuesto de Egresos de la Federación para el Ejercicio Fiscal 2022
 La información presentada es acumulada al periodo que se reporta
 Periodo del 01 de abril al 30 de junio de 2022

Fracción II

SEGUNDO TRIMESTRE 2022

Estructura de la Plantilla (Desagregada)

Universidad / Institución	Categoría	Tipo de personal	Costo unitario bruto (pesos)			Número de plazas			Responsabilidad laboral	Ubicación	Costo total de la plantilla (Pesos)			
			Abril	Mayo	Junio	Abril	Mayo	Junio			Abril	Mayo	Junio	Acumulado abril a jun.
U. A. del Edo. de Hidalgo														
AREA ACA.FARMACIA	ACADEMICO	ACADEMICO	104,759.69	8,775	8,775	9	1	1	ACADEMICO	SAN AGUSTIN TLAXIAC	133,655	8,775	8,754	151,184
AREA ACA.FARMACIA	PROFESORES POR ASIG.	PROFESORES POR ASIG.	237,502.18			80			PROFESORES POR ASIG.	SAN AGUSTIN TLAXIAC	303,011	0	0	303,011
AREA ACA.FARMACIA	PRODEP	PRODEP	463,546.14	84,828	84,828	31	7	7	ACADEMICO	SAN AGUSTIN TLAXIAC	616,920	84,828	84,624	786,372
AREA ACA.GERONTOLOGIA	ADMINISTRATIVO	ADMINISTRATIVO	10,937.94			2			APOYO INSTITUCIONAL	SAN AGUSTIN TLAXIAC	13,955	0	0	13,955
AREA ACA.GERONTOLOGIA	ACADEMICO	ACADEMICO	60,885.72	20,476	20,476	8	2	2	ACADEMICO	SAN AGUSTIN TLAXIAC	77,679	20,476	20,426	118,582
AREA ACA.GERONTOLOGIA	PROFESORES POR ASIG.	PROFESORES POR ASIG.	280,897.06			112			PROFESORES POR ASIG.	SAN AGUSTIN TLAXIAC	358,375	0	0	358,375
AREA ACA.GERONTOLOGIA	PRODEP	PRODEP	221,376.62	29,251	29,251	15	3	3	ACADEMICO	SAN AGUSTIN TLAXIAC	282,438	29,251	29,181	340,869
AREA ACA.NUTRICION	ADMINISTRATIVO	ADMINISTRATIVO	35,415.94			6			APOYO INSTITUCIONAL	SAN AGUSTIN TLAXIAC	45,165	0	0	45,165
AREA ACA.NUTRICION	ACADEMICO	ACADEMICO	96,458.40	11,700	11,700	7	1	1	ACADEMICO	SAN AGUSTIN TLAXIAC	123,064	11,700	11,672	146,437
AREA ACA.NUTRICION	PROFESORES POR ASIG.	PROFESORES POR ASIG.	367,546.22			132			PROFESORES POR ASIG.	SAN AGUSTIN TLAXIAC	468,924	0	0	468,924
AREA ACA.NUTRICION	PRODEP	PRODEP	709,938.04	172,580	172,580	43	13	13	ACADEMICO	SAN AGUSTIN TLAXIAC	905,756	172,581	172,166	1,250,503
AREA ACA.PSICOLOGIA	ADMINISTRATIVO	ADMINISTRATIVO	15,391.32			4			APOYO INSTITUCIONAL	SAN AGUSTIN TLAXIAC	19,637	0	0	19,637
AREA ACA.PSICOLOGIA	ACADEMICO	ACADEMICO	27,035.58			2			ACADEMICO	SAN AGUSTIN TLAXIAC	34,493	0	0	34,493
AREA ACA.PSICOLOGIA	PROFESORES POR ASIG.	PROFESORES POR ASIG.	634,685.37			158			PROFESORES POR ASIG.	SAN AGUSTIN TLAXIAC	809,747	0	0	809,747
AREA ACA.PSICOLOGIA	PRODEP	PRODEP	750,627.55	146,255	155,030	49	11	12	ACADEMICO	SAN AGUSTIN TLAXIAC	957,669	146,255	154,658	1,258,581
AREA ACA.MED. TULANCINGO	ADMINISTRATIVO	ADMINISTRATIVO	20,286.03			4			APOYO INSTITUCIONAL	TULANCINGO, HGO.	25,881	0	0	25,881
AREA ACA.MED. TULANCINGO	ACADEMICO	ACADEMICO	20,246.68			2			ACADEMICO	TULANCINGO, HGO.	25,831	0	0	25,831
AREA ACA.MED. TULANCINGO	MANDOS MEDIOS Y SUP.	MANDOS MEDIOS Y SUP.	28,308.52			2			MANDOS MEDIOS Y SUP.	TULANCINGO, HGO.	36,117	0	0	36,117
AREA ACA.MED. TULANCINGO	PROFESORES POR ASIG.	PROFESORES POR ASIG.	236,029.64			106			PROFESORES POR ASIG.	TULANCINGO, HGO.	301,132	0	0	301,132
INS.C.SOC. Y HUMANIDADES	ADMINISTRATIVO	ADMINISTRATIVO	249,240.84			56			APOYO INSTITUCIONAL	PACHUCA DE SOTO, HGO.	317,988	0	0	317,988
INS.C.SOC. Y HUMANIDADES	ACADEMICO	ACADEMICO	144,256.34			18			ACADEMICO	PACHUCA DE SOTO, HGO.	184,046	0	0	184,046
INS.C.SOC. Y HUMANIDADES	MANDOS MEDIOS Y SUP.	MANDOS MEDIOS Y SUP.	167,715.38			8			MANDOS MEDIOS Y SUP.	PACHUCA DE SOTO, HGO.	213,975	0	0	213,975
AREA ACA.DERECHO JURIDICO	ADMINISTRATIVO	ADMINISTRATIVO	25,866.56			6			APOYO INSTITUCIONAL	PACHUCA DE SOTO, HGO.	33,001	0	0	33,001
AREA ACA.DERECHO JURIDICO	ACADEMICO	ACADEMICO	61,796.60			6			ACADEMICO	PACHUCA DE SOTO, HGO.	78,842	0	0	78,842
AREA ACA.DERECHO JURIDICO	PROFESORES POR ASIG.	PROFESORES POR ASIG.	349,314.46			141			PROFESORES POR ASIG.	PACHUCA DE SOTO, HGO.	444,616	0	0	444,616
AREA ACA.DERECHO JURIDICO	PRODEP	PRODEP	220,792.23	32,176	20,476	15	3	2	ACADEMICO	PACHUCA DE SOTO, HGO.	281,692	32,176	20,426	334,295
AREA ACA.C.POLITICA ADM.	ACADEMICO	ACADEMICO	43,359.94			4			ACADEMICO	PACHUCA DE SOTO, HGO.	55,320	0	0	55,320
AREA ACA.C.POLITICA ADM.	PROFESORES POR ASIG.	PROFESORES POR ASIG.	304,974.51			127			PROFESORES POR ASIG.	PACHUCA DE SOTO, HGO.	389,094	0	0	389,094
AREA ACA.C.POLITICA ADM.	PRODEP	PRODEP	451,227.38	64,352	64,352	27	5	5	ACADEMICO	PACHUCA DE SOTO, HGO.	566,667	64,352	64,197	695,217
AREA ACA.TRABAJO SOCIAL	ADMINISTRATIVO	ADMINISTRATIVO	26,929.34			6			APOYO INSTITUCIONAL	PACHUCA DE SOTO, HGO.	34,357	0	0	34,357
AREA ACA.TRABAJO SOCIAL	ACADEMICO	ACADEMICO	79,738.62	8,775	8,775	8	1	1	ACADEMICO	PACHUCA DE SOTO, HGO.	101,732	8,775	8,754	119,262
AREA ACA.TRABAJO SOCIAL	PROFESORES POR ASIG.	PROFESORES POR ASIG.	235,170.14			64			PROFESORES POR ASIG.	PACHUCA DE SOTO, HGO.	300,036	0	0	300,036
AREA ACA.TRABAJO SOCIAL	PRODEP	PRODEP	302,260.86	61,427	61,427	18	5	5	ACADEMICO	PACHUCA DE SOTO, HGO.	385,632	61,427	61,279	508,338
AREA ACA.C. EDUCACION	ADMINISTRATIVO	ADMINISTRATIVO	42,097.20			10			APOYO INSTITUCIONAL	PACHUCA DE SOTO, HGO.	53,709	0	0	53,709
AREA ACA.C. EDUCACION	ACADEMICO	ACADEMICO	132,959.50	23,401	23,401	12	2	2	ACADEMICO	PACHUCA DE SOTO, HGO.	169,633	23,401	23,345	216,378
AREA ACA.C. EDUCACION	PROFESORES POR ASIG.	PROFESORES POR ASIG.	190,795.34			58			PROFESORES POR ASIG.	PACHUCA DE SOTO, HGO.	243,421	0	0	243,421
AREA ACA.C. EDUCACION	PRODEP	PRODEP	814,894.26	128,704	128,704	49	9	9	ACADEMICO	PACHUCA DE SOTO, HGO.	1,039,662	128,704	128,395	1,296,761
AREA ACA.HIS. ANTROPOLOGIA	ACADEMICO	ACADEMICO	21,866.94			2			ACADEMICO	PACHUCA DE SOTO, HGO.	27,924	0	0	27,924
AREA ACA.HIS. ANTROPOLOGIA	PROFESORES POR ASIG.	PROFESORES POR ASIG.	62,349.06			34			PROFESORES POR ASIG.	PACHUCA DE SOTO, HGO.	79,546	0	0	79,546
AREA ACA.HIS. ANTROPOLOGIA	PRODEP	PRODEP	591,190.58	17,551	17,551	34	2	2	ACADEMICO	PACHUCA DE SOTO, HGO.	754,255	17,551	17,508	789,314
AREA ACA.COMUNICACION	ADMINISTRATIVO	ADMINISTRATIVO	50,917.42			10			APOYO INSTITUCIONAL	PACHUCA DE SOTO, HGO.	64,962	0	0	64,962
AREA ACA.COMUNICACION	ACADEMICO	ACADEMICO	9,382.34			1			ACADEMICO	PACHUCA DE SOTO, HGO.	11,970	0	0	11,970
AREA ACA.COMUNICACION	PROFESORES POR ASIG.	PROFESORES POR ASIG.	294,778.54			102			PROFESORES POR ASIG.	PACHUCA DE SOTO, HGO.	376,086	0	0	376,086
AREA ACA.COMUNICACION	PRODEP	PRODEP	484,919.24	78,977	78,977	30	7	7	ACADEMICO	PACHUCA DE SOTO, HGO.	618,672	78,978	78,788	776,437
AREA ACA.SOCIO.DEMOGRAFIA	ADMINISTRATIVO	ADMINISTRATIVO	28,315.26			6			APOYO INSTITUCIONAL	PACHUCA DE SOTO, HGO.	36,125	0	0	36,125
AREA ACA.SOCIO.DEMOGRAFIA	PROFESORES POR ASIG.	PROFESORES POR ASIG.	125,419.60			56			PROFESORES POR ASIG.	PACHUCA DE SOTO, HGO.	160,013	0	0	160,013
AREA ACA.SOCIO.DEMOGRAFIA	PRODEP	PRODEP	848,660.37	172,580	172,580	51	13	13	ACADEMICO	PACHUCA DE SOTO, HGO.	1,082,741	172,581	172,166	1,427,488
AREA ACALINGUISTICA	ADMINISTRATIVO	ADMINISTRATIVO	7,730.34			2			APOYO INSTITUCIONAL	PACHUCA DE SOTO, HGO.	9,863	0	0	9,863
AREA ACALINGUISTICA	ACADEMICO	ACADEMICO	41,911.59	11,700	11,700	5	1	1	ACADEMICO	PACHUCA DE SOTO, HGO.	53,472	11,700	11,672	76,844
AREA ACALINGUISTICA	PROFESORES POR ASIG.	PROFESORES POR ASIG.	142,283.82			32			PROFESORES POR ASIG.	PACHUCA DE SOTO, HGO.	181,529	0	0	181,529
AREA ACALINGUISTICA	PRODEP	PRODEP	151,302.90	17,551	17,551	12	2	2	ACADEMICO	PACHUCA DE SOTO, HGO.	193,036	17,551	17,508	228,095
ESC.SUPERIOR ACTOPAN	ADMINISTRATIVO	ADMINISTRATIVO	234,536.70			57			APOYO INSTITUCIONAL	ACTOPAN, HGO.	299,228	0	0	299,228

RECURSOS FEDERALES QUE RECIBEN UNIVERSIDADES E INSTITUCIONES DE EDUCACIÓN MEDIA SUPERIOR Y SUPERIOR

Costo de la plantilla de personal

En términos del artículo 36, fracción II del Decreto de Presupuesto de Egresos de la Federación para el Ejercicio Fiscal 2022

La información presentada es acumulada al periodo que se reporta

Periodo del 01 de abril al 30 de junio de 2022

Fracción II

SEGUNDO TRIMESTRE 2022

Estructura de la Plantilla (Desagregada)

Universidad / Institución	Categoría	Tipo de personal	Costo unitario bruto (pesos)			Número de plazas			Responsabilidad laboral	Ubicación	Costo total de la plantilla (Pesos)			
			Abril	Mayo	Junio	Abril	Mayo	Junio			Abril	Mayo	Junio	Acumulado abril a Jun.
			U. A. del Edo. de Hidalgo											
ESC.SUPERIOR ACTOPAN	ACADEMICO	ACADEMICO	253,698.57	8,775	8,775	27	1	1	ACADEMICO	ACTOPAN, HGO.	323,675	8,775	8,754	341,204
ESC.SUPERIOR ACTOPAN	MANDOS MEDIOS Y SUP.	MANDOS MEDIOS Y SUP.	121,363.20			10			MANDOS MEDIOS Y SUP.	ACTOPAN, HGO.	154,838	0	0	154,838
ESC.SUPERIOR ACTOPAN	PROFESORES POR ASIG.	PROFESORES POR ASIG.	1,554,685.09			454			PROFESORES POR ASIG.	ACTOPAN, HGO.	1,983,505	0	0	1,983,505
ESC.SUPERIOR ACTOPAN	PRODEP	PRODEP	262,699.54	35,101	35,101	20	4	4	ACADEMICO	ACTOPAN, HGO.	335,158	35,101	35,017	405,276
ESC.SUPERIOR APAN	ADMINISTRATIVO	ADMINISTRATIVO	123,671.78			30			APOYO INSTITUCIONAL	APAN, HGO.	157,783	0	0	157,783
ESC.SUPERIOR APAN	ACADEMICO	ACADEMICO	160,818.28			16			ACADEMICO	APAN, HGO.	205,176	0	0	205,176
ESC.SUPERIOR APAN	MANDOS MEDIOS Y SUP.	MANDOS MEDIOS Y SUP.	128,302.10			6			MANDOS MEDIOS Y SUP.	APAN, HGO.	163,691	0	0	163,691
ESC.SUPERIOR APAN	PROFESORES POR ASIG.	PROFESORES POR ASIG.	347,806.30			110			PROFESORES POR ASIG.	APAN, HGO.	443,740	0	0	443,740
ESC.SUPERIOR APAN	PRODEP	PRODEP	1,106,733.74	178,430	178,430	75	17	17	ACADEMICO	APAN, HGO.	1,411,972	178,431	178,002	1,768,405
ESC.SUP.ATOTONILCO D	ADMINISTRATIVO	ADMINISTRATIVO	72,246.40			18			APOYO INSTITUCIONAL	ATOTONILCO DE TULA	92,174	0	0	92,174
ESC.SUP.ATOTONILCO D	ACADEMICO	ACADEMICO	56,934.08			10			ACADEMICO	ATOTONILCO DE TULA	72,638	0	0	72,638
ESC.SUP.ATOTONILCO D	MANDOS MEDIOS Y SUP.	MANDOS MEDIOS Y SUP.	160,477.66			10			MANDOS MEDIOS Y SUP.	ATOTONILCO DE TULA	204,741	0	0	204,741
ESC.SUP.ATOTONILCO D	PROFESORES POR ASIG.	PROFESORES POR ASIG.	511,267.13			118			PROFESORES POR ASIG.	ATOTONILCO DE TULA	652,287	0	0	652,287
ESC.SUP.ATOTONILCO D	PRODEP	PRODEP	105,955.48			8			ACADEMICO	ATOTONILCO DE TULA	135,181	0	0	135,181
ESC.SUPERIOR SAHAGUN	ADMINISTRATIVO	ADMINISTRATIVO	119,320.09			33			APOYO INSTITUCIONAL	CD.SAHAGUN, HGO.	152,231	0	0	152,231
ESC.SUPERIOR SAHAGUN	ACADEMICO	ACADEMICO	273,555.30	11,700	11,700	29	2	2	ACADEMICO	CD.SAHAGUN, HGO.	349,008	11,700	11,672	372,381
ESC.SUPERIOR SAHAGUN	MANDOS MEDIOS Y SUP.	MANDOS MEDIOS Y SUP.	93,716.30			6			MANDOS MEDIOS Y SUP.	CD.SAHAGUN, HGO.	119,566	0	0	119,566
ESC.SUPERIOR SAHAGUN	PROFESORES POR ASIG.	PROFESORES POR ASIG.	1,297,152.16			291			PROFESORES POR ASIG.	CD.SAHAGUN, HGO.	1,652,134	0	0	1,652,134
ESC.SUPERIOR SAHAGUN	PRODEP	PRODEP	487,081.90	131,629	131,629	33	10	10	ACADEMICO	CD.SAHAGUN, HGO.	621,431	131,630	131,313	884,373
ESC.SUPERIOR HUEJUTLA	ADMINISTRATIVO	ADMINISTRATIVO	98,475.36			26			APOYO INSTITUCIONAL	HUEJUTLA, HGO.	125,637	0	0	125,637
ESC.SUPERIOR HUEJUTLA	ACADEMICO	ACADEMICO	198,015.58	14,625	14,625	20	2	2	ACADEMICO	HUEJUTLA, HGO.	252,633	14,625	14,590	281,849
ESC.SUPERIOR HUEJUTLA	MANDOS MEDIOS Y SUP.	MANDOS MEDIOS Y SUP.	106,224.08			8			MANDOS MEDIOS Y SUP.	HUEJUTLA, HGO.	135,523	0	0	135,523
ESC.SUPERIOR HUEJUTLA	PROFESORES POR ASIG.	PROFESORES POR ASIG.	1,029,188.16			256			PROFESORES POR ASIG.	HUEJUTLA, HGO.	1,313,063	0	0	1,313,063
ESC.SUPERIOR HUEJUTLA	PRODEP	PRODEP	403,553.19	61,427	61,427	31	7	7	ACADEMICO	HUEJUTLA, HGO.	514,863	61,427	61,279	637,569
ESC.SUPERIOR TEPEJI D I	ADMINISTRATIVO	ADMINISTRATIVO	109,659.34			28			APOYO INSTITUCIONAL	TEPEJI DEL RIO, HGO.	139,906	0	0	139,906
ESC.SUPERIOR TEPEJI D I	ACADEMICO	ACADEMICO	130,679.98	11,700	11,700	19	2	2	ACADEMICO	TEPEJI DEL RIO, HGO.	166,725	11,700	11,672	190,097
ESC.SUPERIOR TEPEJI D I	MANDOS MEDIOS Y SUP.	MANDOS MEDIOS Y SUP.	178,647.56			10			MANDOS MEDIOS Y SUP.	TEPEJI DEL RIO, HGO.	227,923	0	0	227,923
ESC.SUPERIOR TEPEJI D I	PROFESORES POR ASIG.	PROFESORES POR ASIG.	994,490.15			266			PROFESORES POR ASIG.	TEPEJI DEL RIO, HGO.	1,268,795	0	0	1,268,795
ESC.SUPERIOR TEPEJI D I	PRODEP	PRODEP	248,718.66	35,101	35,101	17	3	3	ACADEMICO	TEPEJI DEL RIO, HGO.	317,321	35,101	35,017	387,439
ESC.SUPERIOR TIZAYUCA	ADMINISTRATIVO	ADMINISTRATIVO	202,254.77			45			APOYO INSTITUCIONAL	TIZAYUCA, HGO.	258,042	0	0	258,042
ESC.SUPERIOR TIZAYUCA	ACADEMICO	ACADEMICO	181,566.07	8,775	8,775	19	1	1	ACADEMICO	TIZAYUCA, HGO.	231,646	8,775	8,754	249,176
ESC.SUPERIOR TIZAYUCA	MANDOS MEDIOS Y SUP.	MANDOS MEDIOS Y SUP.	183,320.21			12			MANDOS MEDIOS Y SUP.	TIZAYUCA, HGO.	233,884	0	0	233,884
ESC.SUPERIOR TIZAYUCA	PROFESORES POR ASIG.	PROFESORES POR ASIG.	1,235,559.69			318			PROFESORES POR ASIG.	TIZAYUCA, HGO.	1,576,357	0	0	1,576,357
ESC.SUPERIOR TIZAYUCA	PRODEP	PRODEP	334,828.05	58,502	58,502	26	8	8	ACADEMICO	TIZAYUCA, HGO.	427,182	58,502	58,361	544,045
ESC.SUPERIOR TLAHUELI	ADMINISTRATIVO	ADMINISTRATIVO	145,028.75			34			APOYO INSTITUCIONAL	TLAHUELLPAN, HGO.	185,031	0	0	185,031
ESC.SUPERIOR TLAHUELI	ACADEMICO	ACADEMICO	132,733.31			15			ACADEMICO	TLAHUELLPAN, HGO.	169,344	0	0	169,344
ESC.SUPERIOR TLAHUELI	MANDOS MEDIOS Y SUP.	MANDOS MEDIOS Y SUP.	162,458.78			8			MANDOS MEDIOS Y SUP.	TLAHUELLPAN, HGO.	207,269	0	0	207,269
ESC.SUPERIOR TLAHUELI	PROFESORES POR ASIG.	PROFESORES POR ASIG.	1,290,931.48			314			PROFESORES POR ASIG.	TLAHUELLPAN, HGO.	1,647,002	0	0	1,647,002
ESC.SUPERIOR TLAHUELI	PRODEP	PRODEP	725,864.90	114,079	114,079	54	11	11	ACADEMICO	TLAHUELLPAN, HGO.	925,796	114,079	113,905	1,153,679
ESC.SUPERIOR ZIMAPAN	ADMINISTRATIVO	ADMINISTRATIVO	91,630.88			21			APOYO INSTITUCIONAL	ZIMAPAN, HGO.	116,905	0	0	116,905
ESC.SUPERIOR ZIMAPAN	ACADEMICO	ACADEMICO	99,655.72			12			ACADEMICO	ZIMAPAN, HGO.	127,143	0	0	127,143
ESC.SUPERIOR ZIMAPAN	MANDOS MEDIOS Y SUP.	MANDOS MEDIOS Y SUP.	91,141.20			6			MANDOS MEDIOS Y SUP.	ZIMAPAN, HGO.	116,280	0	0	116,280
ESC.SUPERIOR ZIMAPAN	PROFESORES POR ASIG.	PROFESORES POR ASIG.	615,743.58			180			PROFESORES POR ASIG.	ZIMAPAN, HGO.	785,581	0	0	785,581
ESC.SUPERIOR ZIMAPAN	PRODEP	PRODEP	139,544.23	26,326	26,326	10	2	2	ACADEMICO	ZIMAPAN, HGO.	178,034	26,326	26,263	230,622
COLEGIO DE POSGRADO	ADMINISTRATIVO	ADMINISTRATIVO	22,063.46			4			APOYO INSTITUCIONAL	PACHUCA DE SOTO, H	28,149	0	0	28,149
COLEGIO DE POSGRADO	ACADEMICO	ACADEMICO	148,371.26	5,850		15	1		ACADEMICO	PACHUCA DE SOTO, H	189,296	5,850		195,146
COLEGIO DE POSGRADO	MANDOS MEDIOS Y SUP.	MANDOS MEDIOS Y SUP.	100,984.14			8			MANDOS MEDIOS Y SUP.	PACHUCA DE SOTO, H	128,838	0	0	128,838
CENTRO DE LENGUAS	ADMINISTRATIVO	ADMINISTRATIVO	28,675.76			6			APOYO INSTITUCIONAL	MRAL. DE LA REFORM.	36,585	0	0	36,585
CENTRO DE LENGUAS	ACADEMICO	ACADEMICO	128,536.55			14			ACADEMICO	MRAL. DE LA REFORM.	163,990	0	0	163,990
CENTRO DE LENGUAS	MANDOS MEDIOS Y SUP.	MANDOS MEDIOS Y SUP.	71,280.55			5			MANDOS MEDIOS Y SUP.	MRAL. DE LA REFORM.	90,941	0	0	90,941
C.EDU.CONTINUA Y A DIS	ADMINISTRATIVO	ADMINISTRATIVO	85,622.77			20			APOYO INSTITUCIONAL	MRAL. DE LA REFORM.	109,240	0	0	109,240
C.EDU.CONTINUA Y A DIS	MANDOS MEDIOS Y SUP.	MANDOS MEDIOS Y SUP.	79,187.85			6			MANDOS MEDIOS Y SUP.	MRAL. DE LA REFORM.	101,030	0	0	101,030

RECURSOS FEDERALES QUE RECIBEN UNIVERSIDADES E INSTITUCIONES DE EDUCACIÓN MEDIA SUPERIOR Y SUPERIOR

Costo de la plantilla de personal

En términos del artículo 36, fracción II del Decreto de Presupuesto de Egresos de la Federación para el Ejercicio Fiscal 2022

La información presentada es acumulada al periodo que se reporta

Periodo del 01 de abril al 30 de junio de 2022


Fracción II

SEGUNDO TRIMESTRE 2022


Universidad / Institución	Estructura de la Plantilla (Desagregada)									Costo total de la plantilla (Pesos)				
	Categoría	Tipo de personal	Costo unitario bruto (pesos)			Número de plazas			Responsabilidad laboral	Ubicación	Abril	Mayo	Junio	Acumulado abril a jun.
			Abril	Mayo	Junio	Abril	Mayo	Junio						

U. A. del Edo. de Hidalgo

CONTRALORIA GENERAL ADMINISTRATIVO	ADMINISTRATIVO	39,412.98			8			APOYO INSTITUCIONAL	PACHUCA DE SOTO, H	50,284	0	0	50,284
CONTRALORIA GENERAL ACADEMICO	ACADEMICO	181,844.46			17			ACADEMICO	PACHUCA DE SOTO, H	232,002	0	0	232,002
CONTRALORIA GENERAL MANDOS MEDIOS Y SUP.	MANDOS MEDIOS Y SUP.	178,723.38			12			MANDOS MEDIOS Y SUP.	PACHUCA DE SOTO, H	228,020	0	0	228,020
										20,063,728.78	4,864,441.71	4,852,745.51	129,780,916.00



L. C. Gabriela Mejía Valencia
Coordinadora de Administración y Finanzas



L. C. Estela Galindo Ortega
Directora de Administración de Personal

2do. TRIMESTRE DE ABRIL A JUNIO DE 2022 (MILES PESOS) 129,780.92

ACUMULADO A JUNIO 2022 440,786.65

Presupuesto de Egresos de la Federación para el Ejercicio Fiscal 2022

Artículo 36 Fracción III

Desglose del gasto corriente de operación

Abril-Junio 2022

DESTINO DE LOS RECURSOS FEDERALES QUE RECIBEN UNIVERSIDADES E INSTITUCIONES DE EDUCACIÓN MEDIA SUPERIOR Y SUPERIOR

En términos del artículo 36, fracción III, del Decreto de Presupuesto de Egresos de la Federación para el Ejercicio Fiscal 2022

Desglose del gasto corriente de operación

La Información presentada es acumulada al período que se reporta

Del 01 de abril al 30 de junio de 2022

Fracción III										SEGUNDO TRIMESTRE 2022			
Universidad / Institución	Programa	Materiales y Suministros			Servicios Generales			Otros			ACUMULADO A JUNIO 2022		
		Abril	Mayo	Junio	Abril	Mayo	Junio	Abril	Mayo	Junio	Enero-Abril	Enero-Mayo	Enero-Junio
U . A . d e I E d o . d e H i d a l g o	SUBSIDIOS FEDERALES PARA ORGANISMOS DESCENTRALIZADOS ESTATALES U006	1,211.64	2,914.13	2,420.38	10,037.86	10,021.30	11,934.05	0.00	0.00	0.00	31,732.31	44,667.74	59,022.17
	PROGRAMA PARA EL DESARROLLO PROFESIONAL DOCENTE (PRODEP) 5247	0.00	0.00	0.00	0.00	0.00	0.00	0.00	0.00	0.00	0.00	0.00	0.00
	EXTRAORDINARIO U006	0.00	0.00	0.00	0.00	0.00	0.00	0.00	0.00	0.00	0.00	0.00	0.00
	AAA	0.00	0.00	0.00	0.00	0.00	0.00	0.00	0.00	0.00	0.00	0.00	0.00
	BBB	0.00	0.00	0.00	0.00	0.00	0.00	0.00	0.00	0.00	0.00	0.00	0.00
	CCC	0.00	0.00	0.00	0.00	0.00	0.00	0.00	0.00	0.00	0.00	0.00	0.00
		0.00	0.00	0.00	0.00	0.00	0.00	0.00	0.00	0.00	0.00	0.00	0.00
	SUMA DEL MES	1,211.64	2,914.13	2,420.38	10,037.86	10,021.30	11,934.05	0.00	0.00	0.00	31,732.31	44,667.74	59,022.17
	SUMAS ACUMULADAS	1,211.64	4,125.77	6,546.15	16,584.01	26,605.51	38,539.36	38,539.36	38,539.36	38,539.36	11,249.50	24,184.93	38,539.36
	ACUMULADO DEL TRIMESTRE			6,546.15			31,993.21			0.00			38,539.36


 L. C. Gabriela Mejía Valencia
 Coordinadora de Administración y Finanzas


 L. A. George Augusto del Castillo Tovar
 Director General de Planeación


 Mtro. Adolfo Pontigo Loyola
 Rector

Cálculo de porcentajes								
38,539.36								
17%			83%			0%		
6,546.15			31,993.21			0.00		
Materiales y Suministros			Servicios Generales			Otros		
Abril	Mayo	Junio	Abril	Mayo	Junio	Abril	Mayo	Junio
1,211.64	2,914.13	2,420.38	10,037.86	10,021.30	11,934.05	0.00	0.00	0.00
19%	45%	37%	31%	31%	37%	0%	0%	0%

APARTADO "ÚNICO" DEL ANEXO DE EJECUCIÓN QUE FORMA PARTE INTEGRANTE DEL CONVENIO DE APOYO FINANCIERO 2022			
	MONTO TOTAL ANUAL DEL SUBSIDIO ORDINARIO, MDP	%	FRACCIÓN
SUELDOS DE PLANTILLA	129,780.92	93.82%	II
GASTOS	38,539.36	6.18%	III
TOTAL	168,320.28	100.00%	I

	TRIMESTRE		SUMA TOTAL
	PRIMERO	SEGUNDO	
PLANTILLA	319,128.83	436,348.15	755,476.97
GASTOS	21,017.80	28,737.85	49,755.65
	340,146.63	465,086.00	805,232.63

COMPROBACIÓN TRIMESTRAL	
FRACCIONES	
I	465,086.00
II	129,780.92
III	38,539.36
	296,765.72

Presupuesto de Egresos de la Federación para el Ejercicio Fiscal 2022

Artículo 36 Fracción IV

Estados financieros, origen y aplicación de recursos

Abril-Junio 2022



U. A. del Edo. de Hidalgo

Del 01 de abril al 30 de junio de 2022
(Miles de pesos)

RESUMEN DE ESTADO DE ACTIVIDADES

	JUNIO		ACUMULADO ENE. A JUN. 2022	
INGRESOS				
RECURSOS FEDERALES	465,086.00	100.00%	805,232.63	100.00%
TOTAL DE INGRESOS FEDERALES	<u>465,086.00</u>	<u>100.00%</u>	<u>805,232.63</u>	<u>100.00%</u>
EGRESOS				
PLANTILLA	129,780.92	77.10%	440,786.65	0.00%
MATERIALES SUMINISTROS	6,546.15	3.89%	8,519.48	0.00%
GASTOS GENERALES	31,993.21	19.01%	50,502.70	0.00%
OTROS	0.00	0.00%	0.00	0.00%
TOTAL DE EGRESOS FEDERALES	<u>168,320.28</u>	<u>100.00%</u>	<u>499,808.82</u>	<u>0.00%</u>
UTILIDAD O PÉRDIDA	<u>296,765.72</u>	<u>63.81%</u>	<u>305,423.81</u>	<u>37.93%</u>

L. C. Gabriela Mejía Valencia
Coordinadora de Administración y Finanzas

Mtro. Adolfo Pontigo Loyola
Rector

NOTA:

La información presentada en este formato, no exime la entrega de la Fracción IV, "Los estados de situación financiera, analítico, así como el de origen y aplicación de recursos públicos federales", mismos que deberán anexar en la entrega trimestral.



Universidad Autónoma del Estado de Hidalgo
Estado de Actividades del 1° de enero al 30 de junio de 2022

	Junio 2022	Diciembre 2021
INGRESOS Y OTROS BENEFICIOS		
Ingresos de Gestión	\$ 199,639,450.52	\$ 360,052,029.45
Impuestos	0.00	0.00
Cuotas y Aportaciones de Seguridad Social	0.00	0.00
Contribuciones de Mejoras	0.00	0.00
Derechos	0.00	0.00
Productos	41,529,703.57	72,131,050.54
Aprovechamientos	0.00	0.00
Ingresos por Venta de Bienes y Prestación de Servicios	158,109,746.95	287,920,978.91
Participaciones, Aportaciones, Convenios, Incentivos Derivados de la Colaboración Fiscal, Fondos Distintos de Aportaciones, Transferencias, Asignaciones, Subsidios y Subvenciones, y Pensiones y Jubilaciones	\$ 1,437,711,816.58	\$ 2,547,889,956.50
Participaciones, Aportaciones, Convenios, Incentivos Derivados de la Colaboración Fiscal y Fondos Distintos de Aportaciones	0.00	0.00
Transferencias, Asignaciones, Subsidios y Subvenciones, y Pensiones y Jubilaciones	1,437,711,816.58	2,547,889,956.50
Otros Ingresos y Beneficios	\$ 12.70	\$ 129.18
Ingresos Financieros	12.42	125.69
Incremento por Variación de Inventarios	0.00	0.00
Disminución del Exceso de Estimaciones por Pérdida o Deterioro u Obsolescencia	0.00	0.00
Disminución del Exceso de Provisiones	0.00	0.00
Otros Ingresos y Beneficios Varios	0.28	3.49
Total de Ingresos y Otros Beneficios	\$ 1,637,351,279.80	\$ 2,907,942,115.13
GASTOS Y OTRAS PÉRDIDAS		
Gastos de Funcionamiento	\$ 869,845,820.21	\$ 1,971,736,170.07
Servicios Personales	752,256,529.27	1,597,244,440.67
Materiales y Suministros	13,794,879.34	81,316,363.79
Servicios Generales	103,794,411.59	293,175,365.61
Transferencias, Asignaciones, Subsidios y Otras Ayudas	\$ 83,886,846.73	\$ 161,056,116.51
Transferencias Internas y Asignaciones al Sector Público	75,891,822.37	149,979,729.86
Transferencias al Resto del Sector Público	0.00	0.00
Subsidios y Subvenciones	0.00	0.00
Ayudas Sociales	2,182,320.36	3,326,114.65
Pensiones y Jubilaciones	0.00	0.00
Transferencias a Fideicomisos, Mandatos y Contratos Análogos	0.00	0.00
Transferencias a la Seguridad Social	0.00	0.00
Donativos	5,812,704.00	7,750,272.00
Transferencias al Exterior	0.00	0.00
Participaciones y Aportaciones	\$ 0.00	\$ 0.00
Participaciones	0.00	0.00
Aportaciones	0.00	0.00
Convenios	0.00	0.00
Intereses, Comisiones y Otros Gastos de la Deuda Pública	\$ 0.00	\$ 0.00
Intereses de la Deuda Pública	0.00	0.00
Comisiones de la Deuda Pública	0.00	0.00
Gastos de la Deuda Pública	0.00	0.00
Costo por Coberturas	0.00	0.00
Apoyos Financieros	0.00	0.00
Otros Gastos y Pérdidas Extraordinarias	\$ 81,378,496.56	\$ 138,927,037.68
Estimaciones, Depreciaciones, Deterioros, Obsolescencia y Amortizaciones	81,378,494.28	138,927,037.28
Provisiones	0.00	0.00
Disminución de Inventarios	0.00	0.00
Aumento por Insuficiencia de Estimaciones por Pérdida o Deterioro u Obsolescencia	0.00	0.00
Aumento por Insuficiencia de Provisiones	0.00	0.00
Otros Gastos	2.28	0.40
Inversión Pública	\$ 0.00	\$ 0.00
Inversión Pública no Capitalizable	0.00	0.00
Total de Gastos y Otras Pérdidas	\$ 1,035,111,163.50	\$ 2,271,719,324.26
Resultados del Ejercicio (Ahorro/Desahorro)	\$ 602,240,116.30	\$ 636,222,790.87

"Bajo protesta de decir verdad declaramos que los Estados Financieros y sus Notas, son razonablemente correctos y son responsabilidad del emisor"


Mtro. Luis Enrique Rodríguez Castañeda
Auditor Externo
Reg. A.G.A.F.F. 10265


Mtra. Hannia Ingrid Salinas González
Contralora General


Mtro. Adolfo Pontigo Loyola
Rector


L.C. Gabriela Mejía Valencia
Coordinadora de Administración
y Finanzas


Mtra. Marcela Escarcega Ramírez
Directora de Recursos Financieros



Universidad Autónoma del Estado de Hidalgo
Estado de Situación Financiera al 30 de junio de 2022

	Junio 2022	Diciembre 2021		Junio 2022	Diciembre 2021
ACTIVO			PASIVO		
Activo Circulante			Pasivo Circulante		
Efectivo y Equivalentes	\$ 733,835,754.86	\$ 664,878,477.15	Cuentas por Pagar a Corto Plazo	\$ 159,022,878.27	\$ 592,932,565.99
Derechos a Recibir Efectivo o Equivalentes	2,249,203,665.67	2,013,380,585.60	Documentos por Pagar a Corto Plazo	0.00	0.00
Derechos a Recibir Bienes o Servicios	7,566,821.90	96,090,404.08	Porción a Corto Plazo de la Deuda Pública a Largo Plazo	0.00	0.00
Inventarios	0.00	0.00	Títulos y Valores a Corto Plazo	0.00	0.00
Almacenes	0.00	0.00	Pasivos Diferidos a Corto Plazo	0.00	0.00
Estimación por Pérdida o Deterioro de Activos Circulantes	0.00	0.00	Fondos y Bienes de Terceros en Garantía y/o Administración a Corto Plazo	1,434,500,449.86	1,388,034,588.40
Otros Activos Circulantes	0.00	0.00	Provisiones a Corto Plazo	0.00	0.00
Total de Activos Circulantes	\$ 2,990,606,242.43	\$ 2,774,349,466.83	Otros Pasivos a Corto Plazo	0.00	0.00
Activo No Circulante			Total de Pasivos Circulantes		
Inversiones Financieras a Largo Plazo	1,482,378,778.31	1,435,414,805.97		\$ 1,593,523,328.13	\$ 1,980,967,154.39
Derechos a Recibir Efectivo o Equivalentes a Largo Plazo	0.00	0.00	Pasivo No Circulante		
Bienes Inmuebles, Infraestructura y Construcciones en Proceso	4,160,579,256.91	4,131,098,707.71	Cuentas por Pagar a Largo Plazo	0.00	0.00
Bienes Muebles	2,303,717,830.16	2,306,155,202.39	Documentos por Pagar a Largo Plazo	0.00	0.00
Activos Intangibles	49,517,444.39	49,466,214.65	Deuda Pública a Largo Plazo	0.00	0.00
Depreciación, Deterioro y Amortización Acumulada de Bienes	746,915,476.40	665,545,740.12	Pasivos Diferidos a Largo Plazo	0.00	0.00
Activos Diferidos	0.00	0.00	Fondos y Bienes de Terceros en Garantía y/o Administración a Largo Plazo	0.00	0.00
Estimación por Pérdida o Deterioro de Activos no Circulantes	0.00	0.00	Provisiones a Largo Plazo	0.00	0.00
Otros Activos no Circulantes	0.00	0.00	Total de Pasivos No Circulantes	0.00	0.00
Total de Activos No Circulantes	\$ 7,249,277,833.38	\$ 7,256,589,190.60	Total del Pasivo	1,593,523,328.13	1,980,967,154.39
Total del Activo	\$ 10,239,884,075.80	\$ 10,030,938,657.42	HACIENDA PÚBLICA/PATRIMONIO		
			Hacienda Pública/Patrimonio Contribuido		
			Aportaciones	\$ 4,587,566,120.13	\$ 4,587,557,121.13
			Donaciones de Capital	4,585,570,778.67	4,585,570,778.67
			Actualización de la Hacienda Pública/Patrimonio	1,995,341.47	1,986,342.47
			Hacienda Pública/Patrimonio Generado	\$ 4,058,794,627.55	\$ 3,462,414,381.90
			Resultados del Ejercicio (Ahorro/Desahorro)	602,240,116.30	636,222,790.87
			Resultados de Ejercicios Anteriores	3,413,911,064.84	2,783,548,144.63
			Revalúos	42,643,446.40	42,643,446.40
			Reservas	0.00	0.00
			Rectificaciones de Resultados de Ejercicios Anteriores	0.00	0.00
			Exceso o Insuficiencia en la Actualización de la Hacienda Pública/Patrimonio	0.00	0.00
			Resultado por Posición Monetaria	0.00	0.00
			Resultado por Tenencia de Activos no Monetarios	0.00	0.00
			Total Hacienda Pública/Patrimonio	\$ 8,646,360,747.68	\$ 8,049,971,503.03
			Total del Pasivo y Hacienda Pública/Patrimonio	\$ 10,239,884,075.80	\$ 10,030,938,657.42

"Bajo protesta de decir verdad declaramos que los Estados Financieros y sus Notas, son razonablemente correctos y son responsabilidad del emisor"

Mtro. Luis Enrique Rodríguez Castañeda
Auditor Externo
Reg. A.G.A.F.F.10265

Mtro. Adolfo Pontigo Loyola
Rector

L.C. Gabriela Mejía Valencia
Coordinadora de Administración y Finanzas

Mtra. Hanna Ingrid Salinas González
Contralora General

Mtra. Marcela Escarrega Ramírez
Directora de Recursos Financieros



Universidad Autónoma del Estado de Hidalgo

Estado de Flujos de Efectivo
Del 1° de enero al 30 de junio de 2022

	Junio 2022	Diciembre 2021
Flujos de Efectivo de las Actividades de Operación		
Origen		
Impuestos	\$ 1,637,351,279.80	\$ 2,907,942,115.13
Cuotas y Aportaciones de Seguridad Social	0.00	0.00
Contribuciones de Mejoras	0.00	0.00
Derechos	0.00	0.00
Productos	0.00	0.00
Aprovechamientos	41,529,703.57	72,131,050.54
Ingresos por Venta de Bienes y Prestación de Servicios	0.00	0.00
Participaciones, Aportaciones, Convenios, Incentivos Derivados de la Colaboración Fiscal y Fondos Distintos de Aportaciones	158,109,746.95	287,920,978.91
Transferencias, Asignaciones, Subsidios y Subvenciones, y Pensiones y Jubilaciones	0.00	0.00
Otros Orígenes de Operación	1,437,711,816.58	2,547,889,956.50
Aplicación		
Servicios Personales	\$ 953,732,669.22	\$ 2,132,792,286.98
Materiales y Suministros	752,256,529.27	1,597,244,440.67
Servicios Generales	13,794,879.34	81,316,363.79
Transferencias Internas y Asignaciones al Sector Público	103,794,411.59	293,175,365.61
Transferencias al resto del Sector Público	75,891,822.37	149,979,729.86
Subsidio y Subvenciones	0.00	0.00
Ayudas Sociales	0.00	0.00
Pensiones y Jubilaciones	2,182,320.36	3,326,114.65
Transferencias a Fideicomisos, Mandatos y Contratos Análogos	0.00	0.00
Transferencias a la Seguridad Social	0.00	0.00
Donativos	0.00	0.00
Transferencias al Exterior	5,812,704.00	7,750,272.00
Participaciones	0.00	0.00
Aportaciones	0.00	0.00
Convenios	0.00	0.00
Otras Aplicaciones de Operación	2.28	0.40
Flujos Netos de Efectivo por Actividades de Operación	\$ 683,618,610.58	\$ 775,149,828.15
Flujos de Efectivo de las Actividades de Inversión		
Origen		
Bienes Inmuebles Infraestructura y Construcciones en Proceso	2,446,371.22	1,903,431.76
Bienes Muebles	0.00	0.00
Otros Orígenes de Inversión	2,437,372.22	0.00
Aplicación		
Bienes Inmuebles, Infraestructura y Construcciones en Proceso	8,999.00	1,903,431.76
Bienes Muebles	29,531,778.94	617,907,195.20
Otras Aplicaciones de Inversión	29,480,549.20	370,657,270.39
	0.00	242,927,693.83
	51,229.74	4,322,230.98
Flujos Netos de Efectivo por Actividades de Inversión	\$ -27,085,407.72	\$ -616,003,763.44
Flujos de Efectivo de las Actividades de Financiamiento		
Origen		
Endeudamiento Neto	\$ 134,989,443.64	\$ 47,547,348.48
Interno	0.00	0.00
Externo	0.00	0.00
Otros Orígenes de Financiamiento	0.00	0.00
Aplicación		
Servicios de la Deuda	134,989,443.64	47,547,348.48
Interno	722,565,368.79	214,342,464.67
Externo	0.00	0.00
Otras Aplicaciones de Financiamiento	0.00	0.00
	722,565,368.79	214,342,464.67
Flujos Netos de Efectivo por Actividades de Financiamiento	\$ -587,575,925.15	\$ -166,795,116.18
Incremento/Disminución Neta en el Efectivo y Equivalentes al Efectivo	68,957,277.71	-7,649,051.47
Efectivo y Equivalentes al Efectivo al 01 de enero de 2022	664,878,477.15	672,527,528.62
Efectivo y Equivalentes al Efectivo al 30 de junio de 2022	733,835,754.86	664,878,477.15

"Bajo protesta de decir verdad declaramos que los Estados Financieros y sus Notas, son razonablemente correctos y son responsabilidad del emisor"

Mtro. Luis Enrique Rodríguez Castañeda
Auditor Externo
Reg. A.G.A.F.F. 10265

Mtra. Hannia Ingrid Salinas González
Contralora General

Mtro. Adolfo Pontigo Loyola
Rector

L.C. Gabriela Mejía Valencia
Coordinadora de Administración y Finanzas

Mtra. Maricela Escárcega Ramírez
Directora de Recursos Financieros



UNIVERSIDAD AUTÓNOMA DEL ESTADO DE HIDALGO
NOTAS A LOS ESTADOS FINANCIEROS
DEL 1º DE ENERO AL 30 DE JUNIO DEL AÑO 2022

Nota 1.- Creación

La Universidad Autónoma del Estado de Hidalgo fue decretada su autonomía el 3 de marzo de 1961.

Nota 2.- Principales Políticas y Procedimientos Contables

- A) **Contabilización.-** Esta se lleva a cabo de conformidad al procedimiento adoptado de acuerdo a las necesidades de información de la institución, lo anterior basado en lo estipulado por la Ley de Contabilidad Gubernamental y en cumplimiento con la contabilidad de Fondos en base a las disposiciones emitidas por el Programa para la normalización de la Información Administrativa y Financiera.
- B) **Inversiones en Valores.-** Valuadas al costo, o al menor del mercado.
- C) **Propiedades y Equipo.-** Registradas al valor de adquisición (histórico), agregado por una revaluación hecha en el año 1992.
- D) **Compras.-** se registran a su valor de adquisición, se excluyen los gastos que estas generan.

Nota 3.- Bienes Muebles e Inmuebles

El saldo al 30 de junio es de **\$5,766,899 (miles de pesos)**

Terrenos	\$ 328,450
Edificios no Habitacionales	2,552,006
Construcciones en Proceso Bienes Propios	1,280,123
Mobiliario y Equipo de Administración	650,546
Mobiliario y Equipo Educativo y Recreativo	316,589
Equipo e Instrumental Médico y de Laboratorio	848,896
Equipo de Transporte	104,989
Maquinaria, Otros Equipos y Herramientas	301,335
Colecciones, Obras de Arte y Objetos Valiosos	81,016
Activos Biológicos	346
Activos Intangibles	49,518
Depreciación, Deterioro y Amortización Acumulada de Bienes	746,915
Total	\$ 5,766,899



UNIVERSIDAD AUTÓNOMA DEL ESTADO DE HIDALGO
NOTAS A LOS ESTADOS FINANCIEROS
DEL 1º DE ENERO AL 30 DE JUNIO DEL AÑO 2022

Nota 4.- Patrimonio \$8,646,360 (miles de pesos)

Saldo al 30 de junio Integrado por:

Aportaciones	\$ 4,585,571
Donaciones de Capital	1,995
Resultado del Ejercicio (Ahorro/Desahorro)	602,240
Resultados de Ejercicios Anteriores	3,413,911
Revalúos	42,643
Total	\$ 8,646,360

Nota 5.- Ingresos \$1,637,351 (miles de pesos) detallados de acuerdo al esquema de la armonización contable:

Su saldo al 30 de junio es:

Productos	\$ 41,529
Ingresos por Venta de Bines y Prestación de Servicios	158,110
Transferencias, Asignaciones, Subsidios y Subvenciones y Pensiones y Jubilaciones	1,437,712
Otros Ingresos y Beneficios Varios	0
Total	\$ 1,637,351

Nota 6.- Integración de los ingresos por fuente de financiamiento:

a) SUBSIDIO FEDERAL

El Subsidio Federal recibido a través de la Secretaria de Finanzas de Gobierno del Estado fue por la cantidad de \$830,108,593.22 el cual se detalla a continuación:

Subsidio Federal Ordinario	\$ 805,232,628.00
Subsidio Federal Especifico	20,178,739.74
Rendimientos Transferidos	265,639.81
Rendimientos Generados	4,431,585.67
Total Subsidio Federal	\$ 830,108,593.22

b) TRANSFERENCIA ESTATAL

La Transferencia Estatal recibida a través de la Secretaria de Finanzas de Gobierno del Estado fue por la cantidad de \$607,603,223.36 el cual se detalla a continuación:

Transferencia Estatal Ordinario	\$544,603,223.36
Transferencia Estatal Extraordinario	63,000,000.00
Total Transferencia Estatal	\$607,603,223.36



UNIVERSIDAD AUTÓNOMA DEL ESTADO DE HIDALGO
NOTAS A LOS ESTADOS FINANCIEROS
DEL 1° DE ENERO AL 30 DE JUNIO DEL AÑO 2022

c) INGRESOS PROPIOS

Los ingresos propios recaudados por esta Institución por el periodo del 1° de enero al 30 de junio de 2022 es por la cantidad de \$199,639,463.22 se detallan a continuación:

Ingresos por Venta de Bienes y Prestación de Servicios	\$ 158,109,746.95
Productos	41,529,703.57
Ingresos Financieros	12.42
Otros Ingresos y Beneficios Varios	0.28
Total Ingresos Propios	\$ 199,639,463.22
TOTAL INGRESOS	\$1,637,351,279.80

Nota 7.- Egresos \$1,035,111 (miles de pesos)

Su saldo al 30 de junio es:

Servicios Personales	\$ 752,257
Materiales y Suministros	13,795
Servicios Generales	103,794
Transferencias Internas y Asignaciones al Sector Público	75,892
Ayudas sociales	2,182
Donativos	5,813
Estimaciones, Depreciaciones, Deterioros, Obsolescencia y Amortizaciones	81,378
Total	\$ 1,035,111

Nota 8.- Relación de los efectos de la inflación.

Los Estados Financieros han sido preparados sobre la base de valores históricos, por lo que la información que los mismos presentan, no reconoce los efectos de la inflación, con la excepción de que el saldo que presentan las propiedades y equipo de la institución esta representado por su valor histórico y un importe adicional derivado del proceso de revaluación de la U.A.E.H. en el ejercicio 1992 (junio) calculo hecho sobre la base de índices generales de precios (Banco de México), teniendo su correspondiente **contra cuenta** en el **superávit por la revaluación (\$42,602)**, no siendo motivo de la presente revisión el cálculo del mencionado proceso.



UNIVERSIDAD AUTÓNOMA DEL ESTADO DE HIDALGO
NOTAS A LOS ESTADOS FINANCIEROS
DEL 1° DE ENERO AL 30 DE JUNIO DEL AÑO 2022

Nota 9.- Fondos de Jubilación.

El saldo de Fondos y bienes de terceros en garantía incluye los fondos de fideicomiso de jubilación Académico y Administrativo, de los cuales la institución únicamente es depositaria y no propietaria.

Lo anterior se acordó dentro de la División de Administración y Finanzas, una vez que la S.E.P. determino que la Institución debería mostrar dentro de la contabilidad los movimientos efectuados en dichos fideicomisos. Saldos al 30 de junio de 2022.

Fideicomiso Académicos	\$ 1,147,235,066.14
Fideicomiso Administrativos	<u>287,265,383.72</u>
Total	\$ 1,434,500,449.86

Nota 10.- Sistema de Pensiones y Jubilaciones.

Como resultado de la revisión y Fiscalización Superior de la Cuenta Pública 2007 efectuado por la Auditoría Superior de la Federación a la Universidad Autónoma del Estado de Hidalgo en el resultado No. 25 observación No. 1 se adjunta la siguiente nota:

Las obligaciones a valor presente del año 2007 por concepto de Pensiones y Jubilaciones ascendieron a \$4,219,346.80 miles de pesos, de acuerdo a la "Valuación Actuarial Estandarizada de las Universidades e Instituciones de Educación Superior" del sistema de pensiones y prestaciones contingentes de la Universidad Autónoma del Estado de Hidalgo.

Estas notas forman parte de los Estados Financieros.
Pachuca de Soto, Hidalgo., julio 2022.

Presupuesto de Egresos de la Federación para el Ejercicio Fiscal 2022

Artículo 36 Fracción V

Información sobre matrícula de inicio y fin de cada ciclo escolar

Abril-Junio 2022

DESTINO DE LOS RECURSOS FEDERALES QUE RECIBEN UNIVERSIDADES E INSTITUCIONES DE EDUCACIÓN MEDIA SUPERIOR Y SUPERIOR

En términos del artículo 36, fracción V, del Decreto de Presupuesto de Egresos de la Federación para el Ejercicio Fiscal 2022

Información desagregada de matrícula

La información presentada es acumulada al periodo que se reporta

Del 01 de abril al 30 de junio 2022

Universidad / Institución	U. A. del Edo. de Hidalgo
---------------------------	---------------------------

CONSOLIDADO			
Nivel Educativo	Número de Alumnos		
	Primer Ingreso	Reingreso	Total
Medio Superior	N/A	18,940	18,940
Técnico Superior Universitario	N/A	N/A	N/A
Licenciatura	3,886	28,157	32,043
Especialidad	24	51	75
Maestría	124	344	468
Doctorado	51	246	297
Otros			0
:			0
:			0
:			0
:			0
TOTAL	4,085	47,738	51,823

Nivel Educativo	Escuela/Facultad/Centro	Municipio	Programa/Carrera	Número de Alumnos		
				Primer Ingreso	Reingreso	Total
Medio Superior	ESCUELA SUPERIOR DE ACTOPAN	ACTOPAN	BACHILLERATO		962	962
Licenciatura	ESCUELA SUPERIOR DE ACTOPAN	ACTOPAN	LICENCIATURA EN CREACIÓN Y DESARROLLO DE EMPRESAS	26	151	177
Licenciatura	ESCUELA SUPERIOR DE ACTOPAN	ACTOPAN	LICENCIATURA EN DERECHO	80	589	669
Licenciatura	ESCUELA SUPERIOR DE ACTOPAN	ACTOPAN	LICENCIATURA EN DISEÑO GRAFICO	80	382	462
Licenciatura	ESCUELA SUPERIOR DE ACTOPAN	ACTOPAN	LICENCIATURA EN PSICOLOGIA	54	286	342
Licenciatura	ESCUELA SUPERIOR DE APAN	APAN	INGENIERÍA EN BIOCENCIAS	14	129	143
Licenciatura	ESCUELA SUPERIOR DE APAN	APAN	LICENCIATURA EN INGENIERÍA ECONÓMICA FINANCIERA	23	150	173
Licenciatura	ESCUELA SUPERIOR DE APAN	APAN	LICENCIATURA EN INGENIERÍA EN NANOTECNOLOGÍA	30	162	192
Licenciatura	ESCUELA SUPERIOR DE APAN	APAN	LICENCIATURA EN INGENIERÍA EN TECNOLOGÍA DEL FRÍO	2	71	73
Medio Superior	ESCUELA SUPERIOR DE ATOTONILCO DE TULA	ATOTONILCO DE TULA	BACHILLERATO		390	390
Licenciatura	ESCUELA SUPERIOR DE ATOTONILCO DE TULA	ATOTONILCO DE TULA	LICENCIATURA EN INTELIGENCIA DE MERCADOS		17	17
Licenciatura	ESCUELA SUPERIOR DE ATOTONILCO DE TULA	ATOTONILCO DE TULA	LICENCIATURA EN PSICOLOGIA	30	257	287
Medio Superior	ESCUELA SUPERIOR DE HUEJUTLA	HUEJUTLA DE REYES	BACHILLERATO		635	635
Licenciatura	ESCUELA SUPERIOR DE HUEJUTLA	HUEJUTLA DE REYES	LICENCIATURA EN ADMINISTRACION		115	115
Licenciatura	ESCUELA SUPERIOR DE HUEJUTLA	HUEJUTLA DE REYES	LICENCIATURA EN CIENCIAS COMPUTACIONALES		25	25
Licenciatura	ESCUELA SUPERIOR DE HUEJUTLA	HUEJUTLA DE REYES	LICENCIATURA EN DERECHO	23	196	219
Licenciatura	ESCUELA SUPERIOR DE HUEJUTLA	HUEJUTLA DE REYES	LICENCIATURA EN ENFERMERIA	60	359	419
Medio Superior	ESCUELA PREPARATORIA NUMERO 7	IXMIQUILPAN	BACHILLERATO		417	417
Medio Superior	ESCUELA PREPARATORIA NUMERO 5	IXTLAHUACO	BACHILLERATO		145	145
Licenciatura	INSTITUTO DE ARTES	MINERAL DEL MONTE	LICENCIATURA EN ARTES VISUALES	42	208	250
Licenciatura	INSTITUTO DE ARTES	MINERAL DEL MONTE	LICENCIATURA EN DANZA	18	192	210
Licenciatura	INSTITUTO DE ARTES	MINERAL DEL MONTE	LICENCIATURA EN MUSICA	25	215	240
Licenciatura	INSTITUTO DE ARTES	MINERAL DEL MONTE	LICENCIATURA EN TEATRO	40	136	176
Maestría	INSTITUTO DE ARTES	MINERAL DEL MONTE	MAESTRÍA EN PATRIMONIO CULTURAL DE MÉXICO	9	5	14
Medio Superior	ESCUELA PREPARATORIA No. CUATRO	PACHUCA DE SOTO	BACHILLERATO		5140	5140
Medio Superior	ESCUELA PREPARATORIA No. TRES	PACHUCA DE SOTO	BACHILLERATO		1697	1697
Medio Superior	ESCUELA PREPARATORIA No. UNO	PACHUCA DE SOTO	BACHILLERATO		1532	1532

DESTINO DE LOS RECURSOS FEDERALES QUE RECIBEN UNIVERSIDADES E INSTITUCIONES DE EDUCACIÓN MEDIA SUPERIOR Y SUPERIOR

En términos del artículo 36, fracción V, del Decreto de Presupuesto de Egresos de la Federación para el Ejercicio Fiscal 2022

Información desagregada de matrícula

La información presentada es acumulada al período que se reporta

Del 01 de abril al 30 de junio 2022

Universidad / Institución	U. A. del Edo. de Hidalgo					
Doctorado	INSTITUTO DE CIENCIAS BASICAS E INGENIERIA	PACHUCA DE SOTO	DOCTORADO EN CIENCIAS AMBIENTALES	9	26	35
Doctorado	INSTITUTO DE CIENCIAS BASICAS E INGENIERIA	PACHUCA DE SOTO	DOCTORADO EN CIENCIAS COMPUTACIONALES	1	4	5
Doctorado	INSTITUTO DE CIENCIAS BASICAS E INGENIERIA	PACHUCA DE SOTO	DOCTORADO EN CIENCIAS DE LOS MATERIALES	3	37	40
Doctorado	INSTITUTO DE CIENCIAS BASICAS E INGENIERIA	PACHUCA DE SOTO	DOCTORADO EN CIENCIAS EN AUTOMATIZACIÓN Y CONTROL	4	9	13
Doctorado	INSTITUTO DE CIENCIAS BASICAS E INGENIERIA	PACHUCA DE SOTO	DOCTORADO EN CIENCIAS EN BIODIVERSIDAD Y CONSERVACION	1	12	13
Doctorado	INSTITUTO DE CIENCIAS BASICAS E INGENIERIA	PACHUCA DE SOTO	DOCTORADO EN CIENCIAS EN INGENIERÍA CON ÉNFASIS EN ANÁLISIS Y MODELACIÓN DE SISTEMAS		10	10
Doctorado	INSTITUTO DE CIENCIAS BASICAS E INGENIERIA	PACHUCA DE SOTO	DOCTORADO EN QUIMICA	2	23	25
Licenciatura	INSTITUTO DE CIENCIAS BASICAS E INGENIERIA	PACHUCA DE SOTO	INGENIERIA DE MATERIALES	6	155	161
Licenciatura	INSTITUTO DE CIENCIAS BASICAS E INGENIERIA	PACHUCA DE SOTO	INGENIERIA EN GEOLOGIA AMBIENTAL	30	326	356
Licenciatura	INSTITUTO DE CIENCIAS BASICAS E INGENIERIA	PACHUCA DE SOTO	INGENIERIA INDUSTRIAL	119	723	842
Licenciatura	INSTITUTO DE CIENCIAS BASICAS E INGENIERIA	PACHUCA DE SOTO	INGENIERIA MINERO METALURGICO	31	351	382
Licenciatura	INSTITUTO DE CIENCIAS BASICAS E INGENIERIA	PACHUCA DE SOTO	LICENCIATURA EN ARQUITECTURA	120	719	839
Licenciatura	INSTITUTO DE CIENCIAS BASICAS E INGENIERIA	PACHUCA DE SOTO	LICENCIATURA EN BIOLOGIA	60	491	551
Licenciatura	INSTITUTO DE CIENCIAS BASICAS E INGENIERIA	PACHUCA DE SOTO	LICENCIATURA EN CIENCIAS COMPUTACIONALES	102	524	626
Licenciatura	INSTITUTO DE CIENCIAS BASICAS E INGENIERIA	PACHUCA DE SOTO	LICENCIATURA EN FISICA Y TECNOLOGIA AVANZADA		142	142
Licenciatura	INSTITUTO DE CIENCIAS BASICAS E INGENIERIA	PACHUCA DE SOTO	LICENCIATURA EN INGENIERIA CIVIL	119	676	795
Licenciatura	INSTITUTO DE CIENCIAS BASICAS E INGENIERIA	PACHUCA DE SOTO	LICENCIATURA EN INGENIERÍA EN ELECTRÓNICA	46	324	370
Licenciatura	INSTITUTO DE CIENCIAS BASICAS E INGENIERIA	PACHUCA DE SOTO	LICENCIATURA EN INGENIERÍA EN TELECOMUNICACIONES	33	294	327
Licenciatura	INSTITUTO DE CIENCIAS BASICAS E INGENIERIA	PACHUCA DE SOTO	LICENCIATURA EN MATEMATICAS APLICADAS		137	137
Licenciatura	INSTITUTO DE CIENCIAS BASICAS E INGENIERIA	PACHUCA DE SOTO	LICENCIATURA EN QUIMICA	70	413	483
Licenciatura	INSTITUTO DE CIENCIAS BASICAS E INGENIERIA	PACHUCA DE SOTO	LICENCIATURA EN QUIMICA DE ALIMENTOS	35	304	339
Maestría	INSTITUTO DE CIENCIAS BASICAS E INGENIERIA	PACHUCA DE SOTO	MAESTRIA EN CIENCIAS DE LOS MATERIALES	5	15	20
Maestría	INSTITUTO DE CIENCIAS BASICAS E INGENIERIA	PACHUCA DE SOTO	MAESTRIA EN CIENCIAS EN AUTOMATIZACION Y CONTROL		8	8
Maestría	INSTITUTO DE CIENCIAS BASICAS E INGENIERIA	PACHUCA DE SOTO	MAESTRIA EN CIENCIAS EN BIODIVERSIDAD Y CONSERVACION	6	11	17
Maestría	INSTITUTO DE CIENCIAS BASICAS E INGENIERIA	PACHUCA DE SOTO	MAESTRIA EN CIENCIAS EN COMPUTACIÓN AVANZADA Y ELECTRÓNICA		4	4
Maestría	INSTITUTO DE CIENCIAS BASICAS E INGENIERIA	PACHUCA DE SOTO	MAESTRIA EN CIENCIAS EN MATEMÁTICAS Y SU DIDÁCTICA		4	4
Maestría	INSTITUTO DE CIENCIAS BASICAS E INGENIERIA	PACHUCA DE SOTO	MAESTRIA EN GESTION AMBIENTAL	1		1
Maestría	INSTITUTO DE CIENCIAS BASICAS E INGENIERIA	PACHUCA DE SOTO	MAESTRIA EN INGENIERIA INDUSTRIAL		3	3
Maestría	INSTITUTO DE CIENCIAS BASICAS E INGENIERIA	PACHUCA DE SOTO	MAESTRIA EN INTERNET DE LAS COSAS		4	4
Maestría	INSTITUTO DE CIENCIAS BASICAS E INGENIERIA	PACHUCA DE SOTO	MAESTRIA EN MATEMÁTICAS	3	3	6
Maestría	INSTITUTO DE CIENCIAS BASICAS E INGENIERIA	PACHUCA DE SOTO	MAESTRIA EN QUIMICA	5	13	18
Maestría	INSTITUTO DE CIENCIAS BASICAS E INGENIERIA	PACHUCA DE SOTO	MAESTRIA EN TECNOLOGIAS DE LA INFORMACIÓN PARA LA EDUCACIÓN	2	4	6
Doctorado	INSTITUTO DE CIENCIAS DE LA SALUD	PACHUCA DE SOTO	DOCTORADO EN CIENCIAS DE LOS ALIMENTOS Y SALUD HUMANA	4	22	26
Doctorado	INSTITUTO DE CIENCIAS DE LA SALUD	PACHUCA DE SOTO	DOCTORADO EN CIENCIAS DEL COMPORTAMIENTO SALUDABLE	6		6
Especialidad	INSTITUTO DE CIENCIAS DE LA SALUD	PACHUCA DE SOTO	ESPECIALIDAD EN ENFERMERIA NEONATAL		16	16
Especialidad	INSTITUTO DE CIENCIAS DE LA SALUD	PACHUCA DE SOTO	ESPECIALIDAD EN ENFERMERIA PEDIATRICA		3	3
Especialidad	INSTITUTO DE CIENCIAS DE LA SALUD	PACHUCA DE SOTO	ESPECIALIDAD EN GINECOLOGIA Y OBSTETRICIA		2	2
Especialidad	INSTITUTO DE CIENCIAS DE LA SALUD	PACHUCA DE SOTO	ESPECIALIDAD EN MEDICINA DE URGENCIAS	2	4	6
Especialidad	INSTITUTO DE CIENCIAS DE LA SALUD	PACHUCA DE SOTO	ESPECIALIDAD EN MEDICINA DEL ENFERMO EN ESTADO CRÍTICO		2	2
Especialidad	INSTITUTO DE CIENCIAS DE LA SALUD	PACHUCA DE SOTO	ESPECIALIDAD EN MEDICINA INTERNA		9	9
Especialidad	INSTITUTO DE CIENCIAS DE LA SALUD	PACHUCA DE SOTO	ESPECIALIDAD EN ODONTOPEDIATRÍA	2	6	8
Especialidad	INSTITUTO DE CIENCIAS DE LA SALUD	PACHUCA DE SOTO	ESPECIALIDAD EN ORTOPEdia Y TRAUMATOLOGIA		3	3
Especialidad	INSTITUTO DE CIENCIAS DE LA SALUD	PACHUCA DE SOTO	ESPECIALIDAD EN PEDIATRIA MÉDICA		6	6
Maestría	INSTITUTO DE CIENCIAS DE LA SALUD	PACHUCA DE SOTO	MAESTRIA EN CIENCIAS BIOMEDICAS Y DE LA SALUD		23	23
Maestría	INSTITUTO DE CIENCIAS DE LA SALUD	PACHUCA DE SOTO	MAESTRIA EN CIENCIAS DE LA SALUD CON ÉNFASIS EN SALUD PÚBLICA E INVESTIGACIÓN CLÍNICA		29	29
Maestría	INSTITUTO DE CIENCIAS DE LA SALUD	PACHUCA DE SOTO	MAESTRIA EN FARMACIA CLÍNICA	5	5	10
Maestría	INSTITUTO DE CIENCIAS DE LA SALUD	PACHUCA DE SOTO	MAESTRIA EN NUTRICIÓN CLÍNICA	9	11	20
Maestría	INSTITUTO DE CIENCIAS DE LA SALUD	PACHUCA DE SOTO	MAESTRIA EN PSICOLOGÍA DE LA SALUD	10	10	20
Licenciatura	INSTITUTO DE CIENCIAS DE LA SALUD	PACHUCA DE SOTO	LICENCIATURA EN CIRUJANO DENTISTA	105	829	934

DESTINO DE LOS RECURSOS FEDERALES QUE RECIBEN UNIVERSIDADES E INSTITUCIONES DE EDUCACIÓN MEDIA SUPERIOR Y SUPERIOR

En términos del artículo 36, fracción V, del Decreto de Presupuesto de Egresos de la Federación para el Ejercicio Fiscal 2022

Información desagregada de matrícula

La información presentada es acumulada al periodo que se reporta

Del 01 de abril al 30 de junio 2022.

Universidad / Institución	U. A. del Edo. de Hidalgo					
Licenciatura	INSTITUTO DE CIENCIAS DE LA SALUD	PACHUCA DE SOTO	LICENCIATURA EN ENFERMERIA	158	1027	1185
Licenciatura	INSTITUTO DE CIENCIAS DE LA SALUD	PACHUCA DE SOTO	LICENCIATURA EN FARMACIA	67	379	446
Licenciatura	INSTITUTO DE CIENCIAS DE LA SALUD	PACHUCA DE SOTO	LICENCIATURA EN GERONTOLOGIA	47	281	328
Licenciatura	INSTITUTO DE CIENCIAS DE LA SALUD	PACHUCA DE SOTO	LICENCIATURA EN NUTRICION	116	745	861
Licenciatura	INSTITUTO DE CIENCIAS DE LA SALUD	PACHUCA DE SOTO	LICENCIATURA EN PSICOLOGIA	160	1016	1176
Licenciatura	INSTITUTO DE CIENCIAS DE LA SALUD	PACHUCA DE SOTO	MEDICO CIRUJANO	305	2554	2859
Doctorado	INSTITUTO DE CIENCIAS ECONOMICO ADMINISTRATIVAS	PACHUCA DE SOTO	DOCTORADO EN CIENCIAS ECONÓMICO ADMINISTRATIVAS	4	13	17
Maestría	INSTITUTO DE CIENCIAS ECONOMICO ADMINISTRATIVAS	PACHUCA DE SOTO	MAESTRIA EN ADMINISTRACION		24	24
Maestría	INSTITUTO DE CIENCIAS ECONOMICO ADMINISTRATIVAS	PACHUCA DE SOTO	MAESTRIA EN AUDITORIA	5	1	6
Maestría	INSTITUTO DE CIENCIAS ECONOMICO ADMINISTRATIVAS	PACHUCA DE SOTO	MAESTRIA EN ESTUDIOS ECONÓMICOS		6	6
Maestría	INSTITUTO DE CIENCIAS ECONOMICO ADMINISTRATIVAS	PACHUCA DE SOTO	MAESTRIA EN GESTION FISCAL	8	3	9
Licenciatura	INSTITUTO DE CIENCIAS ECONOMICO ADMINISTRATIVAS	PACHUCA DE SOTO	LICENCIATURA EN ADMINISTRACION	121	732	853
Licenciatura	INSTITUTO DE CIENCIAS ECONOMICO ADMINISTRATIVAS	PACHUCA DE SOTO	LICENCIATURA EN COMERCIO EXTERIOR	120	822	942
Licenciatura	INSTITUTO DE CIENCIAS ECONOMICO ADMINISTRATIVAS	PACHUCA DE SOTO	LICENCIATURA EN CONTADURIA	121	762	883
Licenciatura	INSTITUTO DE CIENCIAS ECONOMICO ADMINISTRATIVAS	PACHUCA DE SOTO	LICENCIATURA EN ECONOMIA		210	210
Licenciatura	INSTITUTO DE CIENCIAS ECONOMICO ADMINISTRATIVAS	PACHUCA DE SOTO	LICENCIATURA EN GASTRONOMÍA	117	725	842
Licenciatura	INSTITUTO DE CIENCIAS ECONOMICO ADMINISTRATIVAS	PACHUCA DE SOTO	LICENCIATURA EN MERCADOTECNIA	118	816	934
Licenciatura	INSTITUTO DE CIENCIAS ECONOMICO ADMINISTRATIVAS	PACHUCA DE SOTO	LICENCIATURA EN MERCADOTECNIA MODALIDAD VIRTUAL		213	213
Licenciatura	INSTITUTO DE CIENCIAS ECONOMICO ADMINISTRATIVAS	PACHUCA DE SOTO	LICENCIATURA EN TURISMO	110	600	710
Doctorado	INSTITUTO DE CIENCIAS SOCIALES Y HUMANIDADES	PACHUCA DE SOTO	DOCTORADO EN CIENCIAS DE LA EDUCACION		6	6
Doctorado	INSTITUTO DE CIENCIAS SOCIALES Y HUMANIDADES	PACHUCA DE SOTO	DOCTORADO EN CIENCIAS SOCIALES	7	16	23
Doctorado	INSTITUTO DE CIENCIAS SOCIALES Y HUMANIDADES	PACHUCA DE SOTO	DOCTORADO EN ESTUDIOS DE POBLACION		10	10
Doctorado	INSTITUTO DE CIENCIAS SOCIALES Y HUMANIDADES	PACHUCA DE SOTO	DOCTORADO EN POLITICAS PUBLICAS	5	34	39
Especialidad	INSTITUTO DE CIENCIAS SOCIALES Y HUMANIDADES	PACHUCA DE SOTO	ESPECIALIDAD EN DOCENCIA	20		20
Maestría	INSTITUTO DE CIENCIAS SOCIALES Y HUMANIDADES	PACHUCA DE SOTO	MAESTRIA EN CIENCIAS SOCIALES	9	9	18
Maestría	INSTITUTO DE CIENCIAS SOCIALES Y HUMANIDADES	PACHUCA DE SOTO	MAESTRIA EN DERECHO PENAL	10	8	18
Maestría	INSTITUTO DE CIENCIAS SOCIALES Y HUMANIDADES	PACHUCA DE SOTO	MAESTRIA EN EDUCACION	18	1	19
Maestría	INSTITUTO DE CIENCIAS SOCIALES Y HUMANIDADES	PACHUCA DE SOTO	MAESTRIA EN ESTUDIOS DE POBLACION		11	11
Maestría	INSTITUTO DE CIENCIAS SOCIALES Y HUMANIDADES	PACHUCA DE SOTO	MAESTRIA EN GOBIERNO Y GESTIÓN LOCAL		26	26
Maestría	INSTITUTO DE CIENCIAS SOCIALES Y HUMANIDADES	PACHUCA DE SOTO	MAESTRIA EN HISTORIA		2	2
Licenciatura	INSTITUTO DE CIENCIAS SOCIALES Y HUMANIDADES	PACHUCA DE SOTO	LICENCIATURA EN ANTROPOLOGÍA SOCIAL	27	36	63
Licenciatura	INSTITUTO DE CIENCIAS SOCIALES Y HUMANIDADES	PACHUCA DE SOTO	LICENCIATURA EN CIENCIAS DE LA EDUCACION	40	358	398
Licenciatura	INSTITUTO DE CIENCIAS SOCIALES Y HUMANIDADES	PACHUCA DE SOTO	LICENCIATURA EN CIENCIAS POLITICAS Y ADMINISTRACION PUBLICA	78	416	494
Licenciatura	INSTITUTO DE CIENCIAS SOCIALES Y HUMANIDADES	PACHUCA DE SOTO	LICENCIATURA EN COMUNICACION	78	506	584
Licenciatura	INSTITUTO DE CIENCIAS SOCIALES Y HUMANIDADES	PACHUCA DE SOTO	LICENCIATURA EN DERECHO	77	559	636
Licenciatura	INSTITUTO DE CIENCIAS SOCIALES Y HUMANIDADES	PACHUCA DE SOTO	LICENCIATURA EN ENSEÑANZA DE LA LENGUA INGLESA	40	216	256
Licenciatura	INSTITUTO DE CIENCIAS SOCIALES Y HUMANIDADES	PACHUCA DE SOTO	LICENCIATURA EN HISTORIA DE MÉXICO		80	80
Licenciatura	INSTITUTO DE CIENCIAS SOCIALES Y HUMANIDADES	PACHUCA DE SOTO	LICENCIATURA EN INNOVACIÓN Y TECNOLOGÍA EDUCATIVA	15	49	64
Licenciatura	INSTITUTO DE CIENCIAS SOCIALES Y HUMANIDADES	PACHUCA DE SOTO	LICENCIATURA EN PLANEACIÓN Y DESARROLLO REGIONAL	5	95	100
Licenciatura	INSTITUTO DE CIENCIAS SOCIALES Y HUMANIDADES	PACHUCA DE SOTO	LICENCIATURA EN SOCIOLOGIA		77	77
Licenciatura	INSTITUTO DE CIENCIAS SOCIALES Y HUMANIDADES	PACHUCA DE SOTO	LICENCIATURA EN TRABAJO SOCIAL	33	276	309
Maestría	SISTEMA DE UNIVERSIDAD VIRTUAL	PACHUCA DE SOTO	MAESTRIA EN TECNOLOGÍA EDUCATIVA	13	43	56
Medio Superior	ESCUELA SUPERIOR DE CIUDAD SAHAGÚN	SAHAGUN	BACHILLERATO		864	864
Licenciatura	ESCUELA SUPERIOR DE CIUDAD SAHAGÚN	SAHAGUN	INGENIERIA INDUSTRIAL	16	288	304
Licenciatura	ESCUELA SUPERIOR DE CIUDAD SAHAGÚN	SAHAGUN	LICENCIATURA EN CONTADURIA	27	212	239
Licenciatura	ESCUELA SUPERIOR DE CIUDAD SAHAGÚN	SAHAGUN	LICENCIATURA EN INGENIERÍA MECÁNICA	25	191	216
Medio Superior	ESCUELA SUPERIOR DE TEPEJI DEL RIO	TEPEJI DEL RIO	BACHILLERATO		853	853
Licenciatura	ESCUELA SUPERIOR DE TEPEJI DEL RIO	TEPEJI DEL RIO	INGENIERIA INDUSTRIAL	17	196	213
Licenciatura	ESCUELA SUPERIOR DE TEPEJI DEL RIO	TEPEJI DEL RIO	LICENCIATURA EN ADMINISTRACION	24	154	178

DESTINO DE LOS RECURSOS FEDERALES QUE RECIBEN UNIVERSIDADES E INSTITUCIONES DE EDUCACIÓN MEDIA SUPERIOR Y SUPERIOR

En términos del artículo 36, fracción V, del Decreto de Presupuesto de Egresos de la Federación para el Ejercicio Fiscal 2022

Información desagregada de matrícula

La información presentada es acumulada al periodo que se reporta

Del 01 de abril al 30 de junio 2022.

Universidad / Institución		U. A. del Edo. de Hidalgo				
Maestría	ESCUELA SUPERIOR DE TIZAYUCA	TIZAYUCA	MAESTRIA EN GESTIÓN Y DESARROLLO DE NUEVAS TECNOLOGÍAS	4	11	15
Medio Superior	ESCUELA SUPERIOR DE TIZAYUCA	TIZAYUCA	BACHILLERATO		1295	1295
Licenciatura	ESCUELA SUPERIOR DE TIZAYUCA	TIZAYUCA	INGENIERIA EN COMPUTACIÓN		13	13
Licenciatura	ESCUELA SUPERIOR DE TIZAYUCA	TIZAYUCA	INGENIERÍA EN TECNOLOGÍAS DE AUTOMATIZACIÓN		1	1
Licenciatura	ESCUELA SUPERIOR DE TIZAYUCA	TIZAYUCA	LICENCIATURA EN GESTION TECNOLOGICA		17	17
Licenciatura	ESCUELA SUPERIOR DE TIZAYUCA	TIZAYUCA	LICENCIATURA EN INGENIERÍA EN AUTOMATIZACIÓN INDUSTRIAL	18	100	118
Licenciatura	ESCUELA SUPERIOR DE TIZAYUCA	TIZAYUCA	LICENCIATURA EN TECNOLOGÍAS DE LA INFORMACIÓN	16	96	112
Licenciatura	ESCUELA SUPERIOR DE TLAHUELILPAN	TIZAYUCA	LICENCIATURA EN TURISMO	27	294	321
Medio Superior	ESCUELA SUPERIOR DE TLAHUELILPAN	TLAHUELILPAN	BACHILLERATO		998	998
Licenciatura	ESCUELA SUPERIOR DE TLAHUELILPAN	TLAHUELILPAN	LICENCIATURA EN ADMINISTRACION	25	286	311
Licenciatura	ESCUELA SUPERIOR DE TLAHUELILPAN	TLAHUELILPAN	LICENCIATURA EN ENFERMERIA	71	579	650
Licenciatura	ESCUELA SUPERIOR DE TLAHUELILPAN	TLAHUELILPAN	LICENCIATURA EN INGENIERÍA DE SOFTWARE		100	100
Medio Superior	ESCUELA PREPARATORIA NUMERO 6	TLAXCOAPAN	BACHILLERATO		311	311
Doctorado	ESCUELA PREPARATORIA No. DOS	TULANCINGO DE BRAVO	DOCTORADO EN CIENCIAS AGROPECUARIAS	5	24	29
Maestría	INSTITUTO DE CIENCIAS AGROPECUARIAS	TULANCINGO DE BRAVO	MAESTRIA EN ALIMENTOS		36	36
Maestría	INSTITUTO DE CIENCIAS AGROPECUARIAS	TULANCINGO DE BRAVO	MAESTRÍA EN CIENCIAS Y TECNOLOGÍA AGRÍCOLA Y FORESTAL SUSTENTABLE	4	11	15
Medio Superior	INSTITUTO DE CIENCIAS AGROPECUARIAS	TULANCINGO DE BRAVO	BACHILLERATO		3374	3374
Licenciatura	INSTITUTO DE CIENCIAS AGROPECUARIAS	TULANCINGO DE BRAVO	INGENIERIA AGROINDUSTRIAL	22	117	139
Licenciatura	INSTITUTO DE CIENCIAS AGROPECUARIAS	TULANCINGO DE BRAVO	INGENIERÍA EN AGRONOMÍA PARA LA PRODUCCIÓN SUSTENTABLE	36	310	346
Licenciatura	INSTITUTO DE CIENCIAS AGROPECUARIAS	TULANCINGO DE BRAVO	INGENIERIA EN ALIMENTOS	12	176	188
Licenciatura	INSTITUTO DE CIENCIAS AGROPECUARIAS	TULANCINGO DE BRAVO	INGENIERÍA FORESTAL	12	113	125
Licenciatura	INSTITUTO DE CIENCIAS AGROPECUARIAS	TULANCINGO DE BRAVO	LICENCIATURA EN ALIMENTACIÓN SUSTENTABLE	4	57	61
Licenciatura	INSTITUTO DE CIENCIAS AGROPECUARIAS	TULANCINGO DE BRAVO	LICENCIATURA EN GESTIÓN DE NEGOCIOS AGROPECUARIOS	13	35	48
Licenciatura	INSTITUTO DE CIENCIAS AGROPECUARIAS	TULANCINGO DE BRAVO	LICENCIATURA EN INGENIERIA EN BIOTECNOLOGÍA	28	105	133
Licenciatura	INSTITUTO DE CIENCIAS AGROPECUARIAS	TULANCINGO DE BRAVO	LICENCIATURA EN MEDICINA VETERINARIA Y ZOOTECNIA	80	811	891
Medio Superior	ESCUELA SUPERIOR DE ZIMAPAN	ZIMAPAN DE ZAVALA	BACHILLERATO		327	327
Licenciatura	ESCUELA SUPERIOR DE ZIMAPAN	ZIMAPAN DE ZAVALA	INGENIERÍA EN PROCESAMIENTO DE RECURSOS MINERALES	5	69	74
Licenciatura	ESCUELA SUPERIOR DE ZIMAPAN	ZIMAPAN DE ZAVALA	LICENCIATURA EN CONTADURIA	10	102	112
Licenciatura	ESCUELA SUPERIOR DE ZIMAPAN	ZIMAPAN DE ZAVALA	LICENCIATURA EN DERECHO	22	135	157
TOTAL				4,085	47,738	51,823

Mtro. Julio César Leines Medécigo
Director de Administración Escolar

