



PROGRAMA / FONDO / CONVENIO	OBRA / ACCIÓN / PROYECTO	MODIFICADO	DEVENGADO	PAGADO	REINTEGRO	
					CAPITAL	RENDIMIENTOS FINANCIEROS
U006 Subsidios Federales para Organismos Descentralizados 2021		1,488,088,431.00	1,488,088,431.00	1,488,088,431.00		
U006 Subsidios Federales para Organismos Descentralizados 2021 Rendimientos		397,318.99	397,318.99	397,318.99		
I008 FAM Infraestructura Educativa Media Superior 2021		3,628,583.73	3,628,583.73	3,628,583.73		
I008 FAM Infraestructura Educativa Media Superior 2021 Rendimientos		5,358.64	5,358.64	5,358.64		
I008 FAM Infraestructura Educativa Superior 2021		31,506,815.86	31,506,815.86	31,506,815.86		
I008 FAM Infraestructura Educativa Superior 2021 Rendimientos		46,706.93	46,706.93	46,706.93		
TOTAL:		\$ 1,523,673,215.15	\$ 1,523,673,215.15	\$ 1,523,673,215.15	\$ -	\$ -

NÚM. DE OFICIO DE AMPLIACIÓN DE PERIODO DE EJECUCIÓN: _____


ELABORÓ
L.C. Gabriela Mejía
Valencia
Coordinadora de
Administración y
Finanzas

Vo. Bo.
D.G.P. O C.P.F.


Vo. Bo.
D.G.C.G.



Vo. Bo.
D.G.E.

NOTA: CIFRAS ACUMULADAS AL TRIMESTRE CORRESPONDIENTE.

ÓRGANO RECTOR: _____
 UNIDAD PRESUPUESTAL: UNIVERSIDAD AUTÓNOMA DEL ESTADO DE HIDALGO
 NOMBRE DEL FONDO O PROGRAMA: U006 SUBSIDIOS FEDERALES PARA ORGANISMOS DESCENTRALIZADOS
 ENCARGADO DEL FONDO: _____
 EJERCICIO DEL RECURSO: 2021

DATOS DEL ENLACE ADMINISTRATIVO

NOMBRE: L.C. PAULINO YESO OLGUIN
 CARGO: DIRECTOR DE CONTROL PRESUPUESTAL
 CORREO ELECTRÓNICO: paulino_yeso9514@uaeh.edu.mx
 TELÉFONO(S): 71-72000 Ext. 2827

RECURSOS RADICADOS POR LA SECRETARÍA DE FINANZAS PÚBLICAS



MINISTRACIONES DIRECTAS

N°	TIPO DE GASTO	PARTIDA GÉNÉRICA	MUNICIPIO O COBERTURA ESTATAL	MONTO DE RECURSO PRESUPUESTAL:							OBSERVACIONES
				APROBADO	MODIFICADO	RECAUDADO (MINISTRADO)	COMPROMETIDO	DEVENGADO	EJERCIDO	PAGADO	
1	1. Gasto Corriente	113	Cobertura Estatal	\$ 508,335,691.16	\$ 573,240,278.71	\$ 573,240,278.71	\$ 573,240,278.71	\$ 573,240,278.71	\$ 573,240,278.71	\$ 573,240,278.71	Rendimientos transferidos por Gobierno \$397,318.99, Rendimientos generados UAEH \$11,976,492.75, Reintegro a la TESOFE, 1,757,499.00 y 5,912.00
2	1. Gasto Corriente	131	Cobertura Estatal	\$ 125,006,042.49	\$ 134,751,755.62	\$ 134,751,755.62	\$ 134,751,755.62	\$ 134,751,755.62	\$ 134,751,755.62	\$ 134,751,755.62	
3	1. Gasto Corriente	132	Cobertura Estatal	\$ 157,109,427.92	\$ 200,128,245.26	\$ 200,128,245.26	\$ 200,128,245.26	\$ 200,128,245.26	\$ 200,128,245.26	\$ 200,128,245.26	
4	1. Gasto Corriente	141	Cobertura Estatal	\$ 119,034,082.58	\$ 124,911,975.46	\$ 124,911,975.46	\$ 124,911,975.46	\$ 124,911,975.46	\$ 108,904,950.51	\$ 108,904,950.51	
5	1. Gasto Corriente	142	Cobertura Estatal	\$ 47,588,625.70	\$ 52,781,203.66	\$ 52,781,203.66	\$ 52,781,203.66	\$ 52,781,203.66	\$ 42,282,347.05	\$ 42,282,347.05	
6	1. Gasto Corriente	143	Cobertura Estatal	\$ 19,050,275.39	\$ 21,112,462.97	\$ 21,112,462.97	\$ 21,112,462.97	\$ 21,112,462.97	\$ 16,912,924.67	\$ 16,912,924.67	
7	1. Gasto Corriente	154	Cobertura Estatal	\$ 105,101,893.22	\$ 64,136,046.92	\$ 64,136,046.92	\$ 64,136,046.92	\$ 64,136,046.92	\$ 64,136,046.92	\$ 64,136,046.92	
8	1. Gasto Corriente	159	Cobertura Estatal	\$ 15,243,695.44	\$ 45,362,580.67	\$ 45,362,580.67	\$ 45,362,580.67	\$ 45,362,580.67	\$ 45,362,580.67	\$ 45,362,580.67	
9	1. Gasto Corriente	161	Cobertura Estatal	\$ 19,873,114.05	\$ -	\$ -	\$ -	\$ -	\$ -	\$ -	
10	1. Gasto Corriente	171	Cobertura Estatal	\$ 52,058,096.00	\$ 53,665,710.00	\$ 53,665,710.00	\$ 53,665,710.00	\$ 53,665,710.00	\$ 36,547,135.45	\$ 36,547,135.45	
11	1. Gasto Corriente	211	Cobertura Estatal	\$ 3,644,298.24	\$ 1,723,397.86	\$ 1,723,397.86	\$ 1,723,397.86	\$ 1,723,397.86	\$ 1,537,494.83	\$ 1,537,494.83	
12	1. Gasto Corriente	212	Cobertura Estatal	\$ 69,840.00	\$ 115,068.78	\$ 115,068.78	\$ 115,068.78	\$ 115,068.78	\$ 4,092.48	\$ 4,092.48	
13	1. Gasto Corriente	214	Cobertura Estatal	\$ 14,095,523.75	\$ 5,960,365.60	\$ 5,960,365.60	\$ 5,960,365.60	\$ 5,960,365.60	\$ 1,625,539.31	\$ 1,625,539.31	
14	1. Gasto Corriente	215	Cobertura Estatal	\$ 221,261.61	\$ 160,338.94	\$ 160,338.94	\$ 160,338.94	\$ 160,338.94	\$ 56,030.28	\$ 56,030.28	
15	1. Gasto Corriente	216	Cobertura Estatal	\$ 10,135,935.71	\$ 25,142,625.35	\$ 25,142,625.35	\$ 25,142,625.35	\$ 25,142,625.35	\$ 3,670,453.73	\$ 3,670,453.73	
16	1. Gasto Corriente	217	Cobertura Estatal	\$ 4,548,920.02	\$ 828,337.95	\$ 828,337.95	\$ 828,337.95	\$ 828,337.95	\$ 624,184.89	\$ 624,184.89	
17	1. Gasto Corriente	218	Cobertura Estatal	\$ 659.00	\$ 522,580.00	\$ 522,580.00	\$ 522,580.00	\$ 522,580.00	\$ 522,580.00	\$ 522,580.00	
18	1. Gasto Corriente	221	Cobertura Estatal	\$ -	\$ 12,689.50	\$ 12,689.50	\$ 12,689.50	\$ 12,689.50	\$ 12,689.50	\$ 12,689.50	
19	1. Gasto Corriente	222	Cobertura Estatal	\$ 107,800.00	\$ 122,880.00	\$ 122,880.00	\$ 122,880.00	\$ 122,880.00	\$ 122,880.00	\$ 122,880.00	
20	1. Gasto Corriente	223	Cobertura Estatal	\$ 8,149.99	\$ -	\$ -	\$ -	\$ -	\$ -	\$ -	
21	1. Gasto Corriente	241	Cobertura Estatal	\$ 9,818.68	\$ 9,396.14	\$ 9,396.14	\$ 9,396.14	\$ 9,396.14	\$ 9,396.14	\$ 9,396.14	
22	1. Gasto Corriente	242	Cobertura Estatal	\$ 52,318.77	\$ 60,583.74	\$ 60,583.74	\$ 60,583.74	\$ 60,583.74	\$ 29,975.70	\$ 29,975.70	
23	1. Gasto Corriente	243	Cobertura Estatal	\$ 13,561.95	\$ 100,587.12	\$ 100,587.12	\$ 100,587.12	\$ 100,587.12	\$ 495.32	\$ 495.32	
24	1. Gasto Corriente	244	Cobertura Estatal	\$ 61,978.35	\$ 99,646.81	\$ 99,646.81	\$ 99,646.81	\$ 99,646.81	\$ 27,989.76	\$ 27,989.76	
25	1. Gasto Corriente	245	Cobertura Estatal	\$ -	\$ 24,618.77	\$ 24,618.77	\$ 24,618.77	\$ 24,618.77	\$ 24,618.77	\$ 24,618.77	
26	1. Gasto Corriente	246	Cobertura Estatal	\$ 3,004,770.77	\$ 4,487,608.48	\$ 4,487,608.48	\$ 4,487,608.48	\$ 4,487,608.48	\$ 358,166.84	\$ 358,166.84	
27	1. Gasto Corriente	247	Cobertura Estatal	\$ 181,204.88	\$ 394,109.63	\$ 394,109.63	\$ 394,109.63	\$ 394,109.63	\$ 48,768.98	\$ 48,768.98	
28	1. Gasto Corriente	248	Cobertura Estatal	\$ 1,082,064.08	\$ 828,409.71	\$ 828,409.71	\$ 828,409.71	\$ 828,409.71	\$ 173,019.25	\$ 173,019.25	
29	1. Gasto Corriente	249	Cobertura Estatal	\$ 3,991,360.80	\$ 7,085,226.24	\$ 7,085,226.24	\$ 7,085,226.24	\$ 7,085,226.24	\$ 1,200,789.19	\$ 1,200,789.19	
30	1. Gasto Corriente	251	Cobertura Estatal	\$ 4,343,928.90	\$ 3,208,579.09	\$ 3,208,579.09	\$ 3,208,579.09	\$ 3,208,579.09	\$ 27,521.63	\$ 27,521.63	
31	1. Gasto Corriente	252	Cobertura Estatal	\$ 54,225.00	\$ 82,844.09	\$ 82,844.09	\$ 82,844.09	\$ 82,844.09	\$ 12,006.00	\$ 12,006.00	
32	1. Gasto Corriente	253	Cobertura Estatal	\$ 343,834.98	\$ 39,078.98	\$ 39,078.98	\$ 39,078.98	\$ 39,078.98	\$ -	\$ -	
33	1. Gasto Corriente	254	Cobertura Estatal	\$ 2,662,965.62	\$ 2,577,698.30	\$ 2,577,698.30	\$ 2,577,698.30	\$ 2,577,698.30	\$ 182,187.77	\$ 182,187.77	
34	1. Gasto Corriente	255	Cobertura Estatal	\$ 2,304,995.75	\$ 1,728,270.27	\$ 1,728,270.27	\$ 1,728,270.27	\$ 1,728,270.27	\$ 28,614.88	\$ 28,614.88	
35	1. Gasto Corriente	256	Cobertura Estatal	\$ -	\$ 2,768.92	\$ 2,768.92	\$ 2,768.92	\$ 2,768.92	\$ 2,768.92	\$ 2,768.92	
36	1. Gasto Corriente	259	Cobertura Estatal	\$ -	\$ 96,679.74	\$ 96,679.74	\$ 96,679.74	\$ 96,679.74	\$ 96,679.74	\$ 96,679.74	
37	1. Gasto Corriente	261	Cobertura Estatal	\$ 7,421,678.17	\$ 2,950,006.65	\$ 2,950,006.65	\$ 2,950,006.65	\$ 2,950,006.65	\$ 2,749,874.10	\$ 2,749,874.10	
38	1. Gasto Corriente	271	Cobertura Estatal	\$ 1,142,399.48	\$ 179,010.82	\$ 179,010.82	\$ 179,010.82	\$ 179,010.82	\$ 8,196.44	\$ 8,196.44	
39	1. Gasto Corriente	272	Cobertura Estatal	\$ 504,762.37	\$ 1,480,949.08	\$ 1,480,949.08	\$ 1,480,949.08	\$ 1,480,949.08	\$ 302,094.18	\$ 302,094.18	



ÓRGANO RECTOR: _____
 UNIDAD PRESUPUESTAL: UNIVERSIDAD AUTÓNOMA DEL ESTADO DE HIDALGO
 NOMBRE DEL FONDO O PROGRAMA: U006 SUBSIDIOS FEDERALES PARA ORGANISMOS DESCENTRALIZADOS
 ENCARGADO DEL FONDO: _____
 EJERCICIO DEL RECURSO: 2021


DATOS DEL ENLACE ADMINISTRATIVO

NOMBRE: L.C. PAULINO YESO OLGUIN
 CARGO: DIRECTOR DE CONTROL PRESUPUESTAL
 CORREO ELECTRÓNICO: paulino_yeso9514@uaeh.edu.mx
 TELÉFONO(S): 71-72000 Ext. 2827

RECURSOS RADICADOS POR LA SECRETARÍA DE FINANZAS PÚBLICAS
 MINISTRACIONES DIRECTAS



MONTO DE RECURSO PRESUPUESTAL:											OBSERVACIONES
Nº	TIPO DE GASTO	PARTIDA GÉNÉRICA	MUNICIPIO O COBERTURA ESTATAL	APROBADO	MODIFICADO	RECAUDADO (MINISTRADO)	COMPROMETIDO	DEVENGADO	EJERCIDO	PAGADO	
40	1. Gasto Corriente	273	Cobertura Estatal	\$ 1,097,268.85	\$ 7,454.16	\$ 7,454.16	\$ 7,454.16	\$ 7,454.16	\$ -	\$ -	
41	1. Gasto Corriente	274	Cobertura Estatal	\$ 35,604.10	\$ 162,674.92	\$ 162,674.92	\$ 162,674.92	\$ 162,674.92	\$ -	\$ -	
42	1. Gasto Corriente	275	Cobertura Estatal	\$ -	\$ 380.48	\$ 380.48	\$ 380.48	\$ 380.48	\$ -	\$ -	
43	1. Gasto Corriente	291	Cobertura Estatal	\$ 1,007,247.84	\$ 876,587.55	\$ 876,587.55	\$ 876,587.55	\$ 876,587.55	\$ 44,774.45	\$ 44,774.45	
44	1. Gasto Corriente	292	Cobertura Estatal	\$ 121,789.08	\$ 973,118.08	\$ 973,118.08	\$ 973,118.08	\$ 973,118.08	\$ 76,578.18	\$ 76,578.18	
45	1. Gasto Corriente	293	Cobertura Estatal	\$ 1,033,173.45	\$ 386,665.69	\$ 386,665.69	\$ 386,665.69	\$ 386,665.69	\$ 68,913.21	\$ 68,913.21	
46	1. Gasto Corriente	294	Cobertura Estatal	\$ 765,040.81	\$ 466,024.83	\$ 466,024.83	\$ 466,024.83	\$ 466,024.83	\$ 276,442.11	\$ 276,442.11	
47	1. Gasto Corriente	295	Cobertura Estatal	\$ 1,302,566.73	\$ 758,975.54	\$ 758,975.54	\$ 758,975.54	\$ 758,975.54	\$ 538.24	\$ 538.24	
48	1. Gasto Corriente	296	Cobertura Estatal	\$ 699.00	\$ 748.00	\$ 748.00	\$ 748.00	\$ 748.00	\$ 748.00	\$ 748.00	
49	1. Gasto Corriente	298	Cobertura Estatal	\$ 284,358.17	\$ 5,161,369.55	\$ 5,161,369.55	\$ 5,161,369.55	\$ 5,161,369.55	\$ 206,920.83	\$ 206,920.83	
50	1. Gasto Corriente	299	Cobertura Estatal	\$ -	\$ 13,285.31	\$ 13,285.31	\$ 13,285.31	\$ 13,285.31	\$ 7,656.00	\$ 7,656.00	
51	1. Gasto Corriente	311	Cobertura Estatal	\$ 34,303,895.60	\$ 26,921,829.38	\$ 26,921,829.38	\$ 26,921,829.38	\$ 26,921,829.38	\$ 25,120,691.38	\$ 25,120,691.38	
52	1. Gasto Corriente	312	Cobertura Estatal	\$ 454,185.00	\$ 16,015.00	\$ 16,015.00	\$ 16,015.00	\$ 16,015.00	\$ 16,015.00	\$ 16,015.00	
53	1. Gasto Corriente	313	Cobertura Estatal	\$ 732,857.64	\$ 33,910.76	\$ 33,910.76	\$ 33,910.76	\$ 33,910.76	\$ 33,910.76	\$ 33,910.76	
54	1. Gasto Corriente	314	Cobertura Estatal	\$ 4,228,874.08	\$ 4,063,090.04	\$ 4,063,090.04	\$ 4,063,090.04	\$ 4,063,090.04	\$ 4,063,090.04	\$ 4,063,090.04	
55	1. Gasto Corriente	316	Cobertura Estatal	\$ 285,959.80	\$ -	\$ -	\$ -	\$ -	\$ -	\$ -	
56	1. Gasto Corriente	317	Cobertura Estatal	\$ 25,265,232.83	\$ 17,795,634.73	\$ 17,795,634.73	\$ 17,795,634.73	\$ 17,795,634.73	\$ 17,795,634.73	\$ 17,795,634.73	
57	1. Gasto Corriente	318	Cobertura Estatal	\$ 232,060.00	\$ 57,583.12	\$ 57,583.12	\$ 57,583.12	\$ 57,583.12	\$ 57,583.12	\$ 57,583.12	
58	1. Gasto Corriente	319	Cobertura Estatal	\$ 118,599.67	\$ -	\$ -	\$ -	\$ -	\$ -	\$ -	
59	1. Gasto Corriente	322	Cobertura Estatal	\$ 484,334.08	\$ 266,666.64	\$ 266,666.64	\$ 266,666.64	\$ 266,666.64	\$ 266,666.64	\$ 266,666.64	
60	1. Gasto Corriente	325	Cobertura Estatal	\$ 981,587.00	\$ -	\$ -	\$ -	\$ -	\$ -	\$ -	
61	1. Gasto Corriente	327	Cobertura Estatal	\$ 243,350.00	\$ 17,126,799.43	\$ 17,126,799.43	\$ 17,126,799.43	\$ 17,126,799.43	\$ 894,102.97	\$ 894,102.97	
62	1. Gasto Corriente	328	Cobertura Estatal	\$ 800.00	\$ -	\$ -	\$ -	\$ -	\$ -	\$ -	
63	1. Gasto Corriente	329	Cobertura Estatal	\$ 2,020,286.20	\$ 27,469.00	\$ 27,469.00	\$ 27,469.00	\$ 27,469.00	\$ 27,469.00	\$ 27,469.00	
64	1. Gasto Corriente	331	Cobertura Estatal	\$ 32,428,232.07	\$ 3,014,334.58	\$ 3,014,334.58	\$ 3,014,334.58	\$ 3,014,334.58	\$ 3,014,334.58	\$ 3,014,334.58	
65	1. Gasto Corriente	332	Cobertura Estatal	\$ 1,347,582.72	\$ 1,238,980.76	\$ 1,238,980.76	\$ 1,238,980.76	\$ 1,238,980.76	\$ 1,238,980.76	\$ 1,238,980.76	
66	1. Gasto Corriente	333	Cobertura Estatal	\$ 753,871.96	\$ 9,954,611.73	\$ 9,954,611.73	\$ 9,954,611.73	\$ 9,954,611.73	\$ 9,954,611.73	\$ 9,954,611.73	
67	1. Gasto Corriente	334	Cobertura Estatal	\$ 4,999,390.86	\$ 2,287,348.16	\$ 2,287,348.16	\$ 2,287,348.16	\$ 2,287,348.16	\$ 2,090,796.39	\$ 2,090,796.39	
68	1. Gasto Corriente	336	Cobertura Estatal	\$ 4,234,994.04	\$ 3,060,250.93	\$ 3,060,250.93	\$ 3,060,250.93	\$ 3,060,250.93	\$ 2,974,819.20	\$ 2,974,819.20	
69	1. Gasto Corriente	339	Cobertura Estatal	\$ 38,560,420.32	\$ 32,199,192.70	\$ 32,199,192.70	\$ 32,199,192.70	\$ 32,199,192.70	\$ 31,836,652.47	\$ 31,836,652.47	
70	1. Gasto Corriente	341	Cobertura Estatal	\$ -	\$ 10,603.26	\$ 10,603.26	\$ 10,603.26	\$ 10,603.26	\$ 10,603.26	\$ 10,603.26	
71	1. Gasto Corriente	344	Cobertura Estatal	\$ -	\$ 4,402.78	\$ 4,402.78	\$ 4,402.78	\$ 4,402.78	\$ 4,402.78	\$ 4,402.78	
72	1. Gasto Corriente	345	Cobertura Estatal	\$ 1,526,149.06	\$ 515,707.72	\$ 515,707.72	\$ 515,707.72	\$ 515,707.72	\$ 515,707.72	\$ 515,707.72	
73	1. Gasto Corriente	347	Cobertura Estatal	\$ 35,000.00	\$ -	\$ -	\$ -	\$ -	\$ -	\$ -	
74	1. Gasto Corriente	349	Cobertura Estatal	\$ -	\$ 615,658.25	\$ 615,658.25	\$ 615,658.25	\$ 615,658.25	\$ 615,658.25	\$ 615,658.25	
75	1. Gasto Corriente	351	Cobertura Estatal	\$ 3,825,454.48	\$ 3,517,778.70	\$ 3,517,778.70	\$ 3,517,778.70	\$ 3,517,778.70	\$ 1,460,310.84	\$ 1,460,310.84	
76	1. Gasto Corriente	352	Cobertura Estatal	\$ 833,970.96	\$ 1,029,256.98	\$ 1,029,256.98	\$ 1,029,256.98	\$ 1,029,256.98	\$ -	\$ -	
77	1. Gasto Corriente	353	Cobertura Estatal	\$ 2,438,243.83	\$ 1,041,462.09	\$ 1,041,462.09	\$ 1,041,462.09	\$ 1,041,462.09	\$ 440,953.29	\$ 440,953.29	
78	1. Gasto Corriente	354	Cobertura Estatal	\$ 9,329,061.52	\$ 6,196,479.13	\$ 6,196,479.13	\$ 6,196,479.13	\$ 6,196,479.13	\$ 245,168.76	\$ 245,168.76	
79	1. Gasto Corriente	355	Cobertura Estatal	\$ 2,388,182.84	\$ 1,301,114.41	\$ 1,301,114.41	\$ 1,301,114.41	\$ 1,301,114.41	\$ 495,988.30	\$ 495,988.30	
80	1. Gasto Corriente	357	Cobertura Estatal	\$ 7,100,937.57	\$ 6,243,847.05	\$ 6,243,847.05	\$ 6,243,847.05	\$ 6,243,847.05	\$ 1,806,880.84	\$ 1,806,880.84	
81	1. Gasto Corriente	358	Cobertura Estatal	\$ 4,480,246.09	\$ 2,836,855.12	\$ 2,836,855.12	\$ 2,836,855.12	\$ 2,836,855.12	\$ 2,251,150.26	\$ 2,251,150.26	



ÓRGANO RECTOR: _____
UNIDAD PRESUPUESTAL: UNIVERSIDAD AUTÓNOMA DEL ESTADO DE HIDALGO
NOMBRE DEL FONDO O PROGRAMA: U006 SUBSIDIOS FEDERALES PARA ORGANISMOS DESCENTRALIZADOS
ENCARGADO DEL FONDO: _____
EJERCICIO DEL RECURSO: 2021

DATOS DEL ENLACE ADMINISTRATIVO

NOMBRE: L.C. PAULINO YESO OLGUIN
CARGO: DIRECTOR DE CONTROL PRESUPUESTAL
CORREO ELECTRÓNICO: paulino_yeso9514@uah.edu.mx
TELÉFONO(S): 71-72000 Ext. 2827

RECURSOS RADICADOS POR LA SECRETARÍA DE FINANZAS PÚBLICAS

MINISTRACIONES DIRECTAS

N°	TIPO DE GASTO	PARTIDA GÉNÉRICA	MUNICIPIO O COBERTURA ESTATAL	MONTO DE RECURSO PRESUPUESTAL:						OBSERVACIONES	
				APROBADO	MODIFICADO	RECAUDADO (MINISTRADO)	COMPROMETIDO	DEVENGADO	EJERCIDO		PAGADO
82	1. Gasto Corriente	359	Cobertura Estatal	\$ 1,262,185.72	\$ 468,034.46	\$ 468,034.46	\$ 468,034.46	\$ 468,034.46	\$ 259,114.74	\$ 259,114.74	
83	1. Gasto Corriente	361	Cobertura Estatal	\$ 95,048.12	\$ -	\$ -	\$ -	\$ -	\$ -	\$ -	
84	1. Gasto Corriente	362	Cobertura Estatal	\$ 9,544,347.72	\$ 311,968.00	\$ 311,968.00	\$ 311,968.00	\$ 311,968.00	\$ 307,935.00	\$ 307,935.00	
85	1. Gasto Corriente	363	Cobertura Estatal	\$ 1,050,000.00	\$ -	\$ -	\$ -	\$ -	\$ -	\$ -	
86	1. Gasto Corriente	365	Cobertura Estatal	\$ 260,000.00	\$ -	\$ -	\$ -	\$ -	\$ -	\$ -	
87	1. Gasto Corriente	366	Cobertura Estatal	\$ 199,200.00	\$ 20,650.00	\$ 20,650.00	\$ 20,650.00	\$ 20,650.00	\$ 20,650.00	\$ 20,650.00	
88	1. Gasto Corriente	371	Cobertura Estatal	\$ 2,596,486.00	\$ -	\$ -	\$ -	\$ -	\$ -	\$ -	
89	1. Gasto Corriente	372	Cobertura Estatal	\$ 1,268,872.52	\$ 171,239.50	\$ 171,239.50	\$ 171,239.50	\$ 171,239.50	\$ 169,348.50	\$ 169,348.50	
90	1. Gasto Corriente	375	Cobertura Estatal	\$ 2,866,320.49	\$ 223,653.24	\$ 223,653.24	\$ 223,653.24	\$ 223,653.24	\$ 223,653.24	\$ 223,653.24	
91	1. Gasto Corriente	376	Cobertura Estatal	\$ 1,019,700.00	\$ -	\$ -	\$ -	\$ -	\$ -	\$ -	
92	1. Gasto Corriente	377	Cobertura Estatal	\$ 36,000.00	\$ -	\$ -	\$ -	\$ -	\$ -	\$ -	
93	1. Gasto Corriente	378	Cobertura Estatal	\$ 246,100.21	\$ -	\$ -	\$ -	\$ -	\$ -	\$ -	
94	1. Gasto Corriente	379	Cobertura Estatal	\$ 847,370.00	\$ 510.00	\$ 510.00	\$ 510.00	\$ 510.00	\$ 510.00	\$ 510.00	
95	1. Gasto Corriente	381	Cobertura Estatal	\$ 303,862.40	\$ -	\$ -	\$ -	\$ -	\$ -	\$ -	
96	1. Gasto Corriente	382	Cobertura Estatal	\$ 4,828,415.90	\$ 8,792.80	\$ 8,792.80	\$ 8,792.80	\$ 8,792.80	\$ 8,792.80	\$ 8,792.80	
97	1. Gasto Corriente	383	Cobertura Estatal	\$ 8,111,772.59	\$ 287,048.96	\$ 287,048.96	\$ 287,048.96	\$ 287,048.96	\$ 287,048.96	\$ 287,048.96	
98	1. Gasto Corriente	384	Cobertura Estatal	\$ 1,030,000.00	\$ 8,743.40	\$ 8,743.40	\$ 8,743.40	\$ 8,743.40	\$ 8,743.40	\$ 8,743.40	
99	1. Gasto Corriente	385	Cobertura Estatal	\$ 8,000.00	\$ -	\$ -	\$ -	\$ -	\$ -	\$ -	
100	1. Gasto Corriente	392	Cobertura Estatal	\$ 6,747,673.26	\$ 5,458,121.29	\$ 5,458,121.29	\$ 5,458,121.29	\$ 5,458,121.29	\$ 5,426,673.06	\$ 5,426,673.06	
101	1. Gasto Corriente	399	Cobertura Estatal	\$ 160,975.00	\$ 176,892.88	\$ 176,892.88	\$ 176,892.88	\$ 176,892.88	\$ 176,892.88	\$ 176,892.88	
102	2. Gasto de Capital	565	Cobertura Estatal	\$ -	\$ 421,878.08	\$ 421,878.08	\$ 421,878.08	\$ 421,878.08	\$ -	\$ -	
103	2. Gasto de Capital	566	Cobertura Estatal	\$ -	\$ 232,116.00	\$ 232,116.00	\$ 232,116.00	\$ 232,116.00	\$ -	\$ -	
TOTAL				\$ 1,460,173,039.00	\$ 1,488,088,431.00	\$ 1,488,088,431.00	\$ 1,488,088,431.00	\$ 1,488,088,431.00	\$ 1,350,529,490.16	\$ 1,350,529,490.16	

NOTA: EL FORMATO DEBE LLENARSE POR FONDO FEDERAL Y CIFRAS ACUMULADAS AL TRIMESTRE CORRESPONDIENTE

ELABORÓ
 L.A. Freddy Tomás Avila Santander
 Subdirector de Control Presupuestal

REVISÓ
 L.C. Paulino Yeso Olguin
 Director de Control Presupuestal



AUTORIZÓ
 L.C. Gabriela Mejía Valencia
 Coordinadora de Administración y Finanzas

ÓRGANO RECTOR: _____
 UNIDAD PRESUPUESTAL: UNIVERSIDAD AUTÓNOMA DEL ESTADO DE HIDALGO
 NOMBRE DEL FONDO O PROGRAMA: S247 PROGRAMA PARA EL DESARROLLO PROFESIONAL DOCENTE PARA EL TIPO SUPERIOR
 ENCARGADO DEL FONDO: _____
 EJERCICIO DEL RECURSO: 2020


DATOS DEL ENLACE ADMINISTRATIVO
 NOMBRE: L.C. PAULINO YESO OLGUIN
 CARGO: DIRECTOR DE CONTROL PRESUPUESTAL
 CORREO ELECTRÓNICO: paulino_ yeso9514@uaeh.edu.mx
 TELÉFONO(S): 71-72000 Ext. 2827

RECURSOS RADICADOS POR LA SECRETARÍA DE FINANZAS PÚBLICAS

X

MINISTRACIONES DIRECTAS

N°	TIPO DE GASTO	PARTIDA GENÉRICA	MUNICIPIO O COBERTURA ESTATAL	MONTO DE RECURSO PRESUPUESTAL:							OBSERVACIONES
				APROBADO	MODIFICADO	RECAUDADO (MINISTRADO)	COMPROMETIDO	DEVENGADO	EJERCIDO	PAGADO	
1	1. Gasto Corriente	171	Cobertura Estatal	\$ 1,086,595.49	\$ 790,444.40	\$ 790,444.40	\$ 720,000.00	\$ 720,000.00	\$ 720,000.00	\$ 720,000.00	
2	1. Gasto Corriente	211	Cobertura Estatal	\$ -	\$ 28,288.25	\$ 28,288.25	\$ 25,767.20	\$ 25,767.20	\$ 25,767.20	\$ 25,767.20	
3	1. Gasto Corriente	214	Cobertura Estatal	\$ -	\$ 201,996.41	\$ 201,996.41	\$ 183,994.49	\$ 183,994.49	\$ 183,994.49	\$ 183,994.49	
4	1. Gasto Corriente	215	Cobertura Estatal	\$ -	\$ 9,551.20	\$ 9,551.20	\$ 8,700.00	\$ 8,700.00	\$ 8,700.00	\$ 8,700.00	
5	1. Gasto Corriente	216	Cobertura Estatal	\$ -	\$ 219.57	\$ 219.57	\$ 200.00	\$ 200.00	\$ 200.00	\$ 200.00	
6	1. Gasto Corriente	217	Cobertura Estatal	\$ -	\$ 15,388.42	\$ 15,388.42	\$ 14,017.00	\$ 14,017.00	\$ 14,017.00	\$ 14,017.00	
7	1. Gasto Corriente	221	Cobertura Estatal	\$ -	\$ 4,992.97	\$ 4,992.97	\$ 4,548.00	\$ 4,548.00	\$ 4,548.00	\$ 4,548.00	
8	1. Gasto Corriente	222	Cobertura Estatal	\$ -	\$ 1,646.76	\$ 1,646.76	\$ 1,500.00	\$ 1,500.00	\$ 1,500.00	\$ 1,500.00	
9	1. Gasto Corriente	251	Cobertura Estatal	\$ 1,464,639.54	\$ 282,086.38	\$ 282,086.38	\$ 256,946.84	\$ 256,946.84	\$ 256,946.84	\$ 256,946.84	
10	1. Gasto Corriente	255	Cobertura Estatal	\$ -	\$ 234,748.69	\$ 234,748.69	\$ 213,827.89	\$ 213,827.89	\$ 213,827.89	\$ 213,827.89	
11	1. Gasto Corriente	261	Cobertura Estatal	\$ -	\$ 30,167.65	\$ 30,167.65	\$ 27,479.11	\$ 27,479.11	\$ 27,479.11	\$ 27,479.11	
12	1. Gasto Corriente	293	Cobertura Estatal	\$ -	\$ 167,085.55	\$ 167,085.55	\$ 152,194.89	\$ 152,194.89	\$ 152,194.89	\$ 152,194.89	
13	1. Gasto Corriente	294	Cobertura Estatal	\$ -	\$ 49,611.42	\$ 49,611.42	\$ 45,190.05	\$ 45,190.05	\$ 45,190.05	\$ 45,190.05	
14	1. Gasto Corriente	295	Cobertura Estatal	\$ -	\$ 41,351.22	\$ 41,351.22	\$ 37,666.00	\$ 37,666.00	\$ 37,666.00	\$ 37,666.00	
15	1. Gasto Corriente	298	Cobertura Estatal	\$ -	\$ 31,047.98	\$ 31,047.98	\$ 28,280.98	\$ 28,280.98	\$ 28,280.98	\$ 28,280.98	
16	1. Gasto Corriente	327	Cobertura Estatal	\$ -	\$ 27,445.99	\$ 27,445.99	\$ 25,000.00	\$ 25,000.00	\$ 25,000.00	\$ 25,000.00	
17	1. Gasto Corriente	339	Cobertura Estatal	\$ -	\$ 38,643.95	\$ 38,643.95	\$ 35,200.00	\$ 35,200.00	\$ 35,200.00	\$ 35,200.00	
18	1. Gasto Corriente	341	Cobertura Estatal	\$ -	\$ 101,572.59	\$ 101,572.59	\$ 92,520.44	\$ 92,520.44	\$ 92,520.44	\$ 92,520.44	
19	1. Gasto Corriente	347	Cobertura Estatal	\$ -	\$ 222.39	\$ 222.39	\$ 202.57	\$ 202.57	\$ 202.57	\$ 202.57	
20	1. Gasto Corriente	354	Cobertura Estatal	\$ -	\$ 27,445.99	\$ 27,445.99	\$ 25,000.00	\$ 25,000.00	\$ 25,000.00	\$ 25,000.00	
21	1. Gasto Corriente	371	Cobertura Estatal	\$ -	\$ 29,315.61	\$ 29,315.61	\$ 26,703.00	\$ 26,703.00	\$ 26,703.00	\$ 26,703.00	
22	1. Gasto Corriente	372	Cobertura Estatal	\$ -	\$ 5,781.64	\$ 5,781.64	\$ 5,266.38	\$ 5,266.38	\$ 5,266.38	\$ 5,266.38	
23	1. Gasto Corriente	375	Cobertura Estatal	\$ -	\$ 33,172.29	\$ 33,172.29	\$ 30,215.98	\$ 30,215.98	\$ 30,215.98	\$ 30,215.98	
24	1. Gasto Corriente	376	Cobertura Estatal	\$ -	\$ 7,962.50	\$ 7,962.50	\$ 7,252.88	\$ 7,252.88	\$ 7,252.88	\$ 7,252.88	
25	1. Gasto Corriente	378	Cobertura Estatal	\$ -	\$ 22,387.46	\$ 22,387.46	\$ 20,392.29	\$ 20,392.29	\$ 20,392.29	\$ 20,392.29	
26	1. Gasto Corriente	383	Cobertura Estatal	\$ -	\$ 55,368.54	\$ 55,368.54	\$ 50,434.10	\$ 50,434.10	\$ 50,434.10	\$ 50,434.10	
27	1. Gasto Corriente	392	Cobertura Estatal	\$ -	\$ 5,269.63	\$ 5,269.63	\$ 4,800.00	\$ 4,800.00	\$ 4,800.00	\$ 4,800.00	
28	1. Gasto Corriente	393	Cobertura Estatal	\$ -	\$ 3,379.69	\$ 3,379.69	\$ 3,078.49	\$ 3,078.49	\$ 3,078.49	\$ 3,078.49	
29	1. Gasto Corriente	442	Cobertura Estatal	\$ 2,207,736.64	\$ 403,645.92	\$ 403,645.92	\$ 367,673.00	\$ 367,673.00	\$ 367,673.00	\$ 367,673.00	
30	2. Gasto de Inversión	511	Cobertura Estatal	\$ -	\$ 7,135.96	\$ 7,135.96	\$ 6,500.00	\$ 6,500.00	\$ 6,500.00	\$ 6,500.00	
31	2. Gasto de Inversión	515	Cobertura Estatal	\$ -	\$ 1,659,498.59	\$ 1,659,498.59	\$ 1,511,604.09	\$ 1,511,604.09	\$ 1,437,212.13	\$ 1,437,212.13	
32	2. Gasto de Inversión	521	Cobertura Estatal	\$ -	\$ 14,270.81	\$ 14,270.81	\$ 12,999.00	\$ 12,999.00	\$ 12,999.00	\$ 12,999.00	
33	2. Gasto de Inversión	523	Cobertura Estatal	\$ -	\$ 34,432.86	\$ 34,432.86	\$ 31,364.20	\$ 31,364.20	\$ 31,364.20	\$ 31,364.20	





ÓRGANO RECTOR: _____
 UNIDAD PRESUPUESTAL: UNIVERSIDAD AUTÓNOMA DEL ESTADO DE HIDALGO
 NOMBRE DEL FONDO O PROGRAMA: S247 PROGRAMA PARA EL DESARROLLO PROFESIONAL DOCENTE PARA EL TIPO SUPERIOR
 ENCARGADO DEL FONDO: _____
 EJERCICIO DEL RECURSO: 2020

DATOS DEL ENLACE ADMINISTRATIVO

NOMBRE: L.C. PAULINO YESO OLGUIN
 CARGO: DIRECTOR DE CONTROL PRESUPUESTAL
 CORREO ELECTRÓNICO: paulino_yeso9514@uah.edu.mx
 TELÉFONO(S): 71-72000 Ext. 2827

RECURSOS RADICADOS POR LA SECRETARÍA DE FINANZAS PÚBLICAS
 MINISTRACIONES DIRECTAS

X

N°	TIPO DE GASTO	PARTIDA GENÉRICA	MUNICIPIO O COBERTURA ESTATAL	MONTO DE RECURSO PRESUPUESTAL:							OBSERVACIONES
				APROBADO	MODIFICADO	RECAUDADO (MINISTRADO)	COMPROMETIDO	DEVENGADO	EJERCIDO	PAGADO	
34	2. Gasto de Inversión	529	Cobertura Estatal	\$ -	\$ 67,040.66	\$ 67,040.66	\$ 61,066.00	\$ 61,066.00	\$ 61,066.00	\$ 61,066.00	
35	2. Gasto de Inversión	531	Cobertura Estatal	\$ 4,241,028.33	\$ 410,813.22	\$ 410,813.22	\$ 374,201.55	\$ 374,201.55	\$ 374,201.55	\$ 374,201.55	
36	2. Gasto de Inversión	532	Cobertura Estatal	\$ -	\$ 10,389.34	\$ 10,389.34	\$ 9,463.44	\$ 9,463.44	\$ 9,463.44	\$ 9,463.44	
37	2. Gasto de Inversión	543	Cobertura Estatal	\$ -	\$ 100,287.63	\$ 100,287.63	\$ 91,350.00	\$ 91,350.00	\$ 91,350.00	\$ 91,350.00	
38	2. Gasto de Inversión	564	Cobertura Estatal	\$ -	\$ 23,930.70	\$ 23,930.70	\$ 21,798.00	\$ 21,798.00	\$ 21,798.00	\$ 21,798.00	
39	2. Gasto de Inversión	591	Cobertura Estatal	\$ -	\$ 18,432.72	\$ 18,432.72	\$ 16,790.00	\$ 16,790.00	\$ 16,790.00	\$ 16,790.00	
40	2. Gasto de Inversión	597	Cobertura Estatal	\$ -	\$ 60,270.45	\$ 60,270.45	\$ 54,899.15	\$ 54,899.15	\$ 54,899.15	\$ 54,899.15	
TOTAL				\$ 9,000,000.00	\$ 5,056,744.00	\$ 5,056,744.00	\$ 4,606,087.01	\$ 4,606,087.01	\$ 4,531,695.05	\$ 4,531,695.05	

NOTA: EL FORMATO DEBE LLENARSE POR FONDO FEDERAL Y CIFRAS ACUMULADAS AL TRIMESTRE CORRESPONDIENTE

ELABORÓ
 L.C. Fredy Tomás Avila Santander
 Subdirector de Control Presupuestal

REVISÓ
 L.C. Paulino Yeso Olguin
 Director de Control Presupuestal

AUTORIZÓ
 L.C. Gabriela Mejía Valencia
 Coordinadora de Administración y Finanzas



ÓRGANO RECTOR: _____
 UNIDAD PRESUPUESTAL: UNIVERSIDAD AUTÓNOMA DEL ESTADO DE HIDALGO
 NOMBRE DEL FONDO O PROGRAMA: 1008 FAM INFRAESTRUCTURA EDUCATIVA MEDIA SUPERIOR
 ENCARGADO DEL FONDO: _____
 EJERCICIO DEL RECURSO: 2021

DATOS DEL ENLACE ADMINISTRATIVO

NOMBRE: L.C. PAULINO YESO OLGUIN
 CARGO: DIRECTOR DE CONTROL PRESUPUESTAL
 CORREO ELECTRÓNICO: paulino_yeso9514@uaeh.edu.mx
 TELÉFONO(S): 71-72000 Ext. 2827

RECURSOS RADICADOS POR LA SECRETARÍA DE FINANZAS PÚBLICAS
 MINISTRACIONES DIRECTAS

N°	TIPO DE GASTO	PARTIDA GENÉRICA	MUNICIPIO O COBERTURA ESTATAL	MONTO DE RECURSO PRESUPUESTAL:						OBSERVACIONES	
				APROBADO	MODIFICADO	RECAUDADO (MINISTRADO)	COMPROMETIDO	DEVENGADO	EJERCIDO		PAGADO
2	1. Gasto Corriente	622	Cobertura Estatal	\$ 4,500,000.00	\$ 3,628,583.73	\$ 3,628,583.73	\$ 3,444,763.07	\$ 3,444,763.07	\$ 2,960,325.00	\$ 2,960,325.00	Rendimientos transferidos por gobierno FAMMD 2021 \$5,358.64, Rendimientos generados UAEH \$43,479.97, reintegro de Capital a la TESOFE, \$179,073.28, Reintegro de Rendimientos \$4,747.38
			TOTAL	\$ 4,500,000.00	\$ 3,628,583.73	\$ 3,628,583.73	\$ 3,444,763.07	\$ 3,444,763.07	\$ 2,960,325.00	\$ 2,960,325.00	

NOTA: EL FORMATO DEBE LLENARSE POR FONDO FEDERAL Y CIFRAS ACUMULADAS AL TRIMESTRE CORRESPONDIENTE

ELABORÓ
 L.A. Fredy Tomas Avila Santander
 Subdirector de Control Presupuestal

REVISÓ
 L.C. Paulino Yeso Olguin
 Director de Control Presupuestal

AUTORIZÓ
 L.C. Gabriela Mejia Valencia
 Coordinadora de Administración y Finanzas



ÓRGANO RECTOR: _____
UNIDAD PRESUPUESTAL: UNIVERSIDAD AUTÓNOMA DEL ESTADO DE HIDALGO
NOMBRE DEL FONDO O PROGRAMA: 1008 FAM INFRAESTRUCTURA EDUCATIVA SUPERIOR
ENCARGADO DEL FONDO: _____
EJERCICIO DEL RECURSO: 2021

DATOS DEL ENLACE ADMINISTRATIVO

NOMBRE: L.C. PAULINO YESO OLGUIN
CARGO: DIRECTOR DE CONTROL PRESUPUESTAL
CORREO ELECTRÓNICO: paulino_yeso9514@uaeh.edu.mx
TELÉFONO(S): 71-72000 Ext. 2827

RECURSOS RADICADOS POR LA SECRETARÍA DE FINANZAS PÚBLICAS
MINISTRACIONES DIRECTAS

X

N°	TIPO DE GASTO	PARTIDA GÉNÉRICA	MUNICIPIO O COBERTURA ESTATAL	MONTO DE RECURSO PRESUPUESTAL:						OBSERVACIONES	
				APROBADO	MODIFICADO	RECAUDADO (MINISTRADO)	COMPROMETIDO	DEVENGADO	EJERCIDO		PAGADO
2	1. Gasto Corriente	592	Cobertura Estatal	\$ 5,000,000.00	\$ -	\$ -	\$ -	\$ -	\$ -	\$ -	
3	1. Gasto Corriente	622	Cobertura Estatal	\$ 30,000,000.00	\$ 31,506,815.86	\$ 31,506,815.86	\$ 31,506,815.86	\$ 31,506,815.86	\$ 20,638,379.83	\$ 20,638,379.83	Rendimientos transferidos por gobierno FAMIS 2021 \$46,706.93, Rendimientos generados UAEH \$331,880.12, Reintegro a la TESOFI, 37,048.64
TOTAL				\$ 35,000,000.00	\$ 31,506,815.86	\$ 31,506,815.86	\$ 31,506,815.86	\$ 31,506,815.86	\$ 20,638,379.83	\$ 20,638,379.83	

NOTA: EL FORMATO DEBE LLENARSE POR FONDO FEDERAL Y CIFRAS ACUMULADAS AL TRIMESTRE CORRESPONDIENTE

ELABORÓ
 L.A. Fredy Tomas Avila Santander
 Subdirector de Control Presupuestal

REVISÓ
 L.C. Paulino Yeso Olguin
 Director de Control Presupuestal

AUTORIZÓ
 L.C. Gabriela Mejía Valencia
 Coordinadora de Administración y Finanzas



ÓRGANO RECTOR: _____
UNIDAD PRESUPUESTAL: UNIVERSIDAD AUTONOMA DEL ESTADO DE HIDALGO
NOMBRE DEL FONDO O PROGRAMA: 1008 FAM INFRAESTRUCTURA EDUCATIVA MEDIA SUPERIOR Y SUPERIOR
ENCARGADO DEL FONDO: _____
EJERCICIO DEL RECURSO: 2021

DATOS DEL ENLACE ADMINISTRATIVO
NOMBRE: L.C. PAULNO YESO OLGUIN
CARGO: DIRECTOR DE CONTROL PRESUPUESTAL
CORREO ELECTRÓNICO: paulino_yeso9514@uaeh.edu.mx
TELÉFONO(S): 71-72000 Ext. 2827

**RECURSOS RADICADOS POR LA SECRETARÍA DE FINANZAS PÚBLICAS
MINISTRACIONES DIRECTAS**



N°	FOLIO	NOMBRE DE LA OBRA O PROYECTO	CLAVE DE LA OBRA O PROYECTO	MUNICIPIO O COBERTURA ESTATAL	MONTO DE RECURSO PRESUPUESTAL:						OBSERVACIONES
					MODIFICADO	RECAUDADO (MINISTRADO)	COMPROMETIDO	DEVENGADO	EJERCIDO	PAGADO	
1	HID_210201942706	Construcción de nivel dos del edificio de aulas multidisciplinarias (Servicios Académicos), en Ciudad Universitaria de Tulancingo.	2021/FAMIS-00076	Cobertura Estatal	\$ 31,506,815.86	\$ 31,506,815.86	\$ 31,506,815.86	\$ 31,506,815.86	\$ 20,638,379.83	\$ 20,638,379.83	Rendimientos generados UAEH \$331,880.12, Reintegro a la TESOFE, 33,780.53
2	HID_210201942711	Construcción de nivel dos del edificio de aulas multidisciplinarias (Servicios Académicos), en Ciudad Universitaria de Tulancingo.	2021/FAMIS-00088	Cobertura Estatal	46,706.93	46,706.93	\$ 43,438.82	\$ 43,438.82	\$ -	\$ -	Reintegro a la TESOFE, 3,268.11
TOTAL					\$ 31,553,522.79	\$ 31,553,522.79	\$ 31,550,254.68	\$ 31,550,254.68	\$ 20,638,379.83	\$ 20,638,379.83	

NOTA: EL FORMATO DEBE LLENARSE POR FONDO FEDERAL Y CIFRAS ACUMULADAS AL TRIMESTRE CORRESPONDIENTE

ELABORÓ
 L.A. Eredy Tomas Avila Santander
 Subdirector de Control Presupuestal

REVISÓ
 L.C. Paulino Yeso Olguin
 Director de Control Presupuestal

AUTORIZÓ
 L.C. Gabriela Mejía Valencia
 Coordinadora de Administración y Finanzas



ÓRGANO RECTOR: _____
UNIDAD PRESUPUESTAL: UNIVERSIDAD AUTÓNOMA DEL ESTADO DE HIDALGO
NOMBRE DEL FONDO O PROGRAMA: 1008 FAM INFRAESTRUCTURA EDUCATIVA MEDIA SUPERIOR Y SUPERIOR
ENCARGADO DEL FONDO: _____
EJERCICIO DEL RECURSO: 2021

DATOS DEL ENLACE ADMINISTRATIVO
NOMBRE: L.C. PAULNO YESO OLGUIN
CARGO: DIRECTOR DE CONTROL PRESUPUESTAL
CORREO ELECTRÓNICO: paulino_yeso9514@uaeh.edu.mx
TELÉFONO(S): 71-72000 Ext. 2827

**RECURSOS RADICADOS POR LA SECRETARÍA DE FINANZAS PÚBLICAS
MINISTRACIONES DIRECTAS**



N°	FOLIO	NOMBRE DE LA OBRA O PROYECTO	CLAVE DE LA OBRA O PROYECTO	MUNICIPIO O COBERTURA ESTATAL	MONTO DE RECURSO PRESUPUESTAL:					OBSERVACIONES	
					MODIFICADO	RECAUDADO (MINISTRADO)	COMPROMETIDO	DEVENGADO	EJERCIDO		PAGADO
1	HID_210201942710	Construcción de aulas en la Escuela Superior de Zimapan, (2da etapa)	2021/FAMMD-00074	Cobertura Estatal	3,628,583.73	3,628,583.73	\$ 3,444,763.07	\$ 3,444,763.07	\$ 2,960,325.00	\$ 2,960,325.00	Rendimientos generados UAEH \$43,479.97, reintegro de Capital a la TESOFE, \$179,073.28, Reintegro de Rendimientos \$4,747.38
2	HID_210201942714	Construcción de aulas en la Escuela Superior de Zimapan, (2da etapa)	2021/FAMMD-00086	Cobertura Estatal	5,358.64	5,358.64	5,358.64	5,358.64	\$	\$	
TOTAL					\$ 3,633,942.37	\$ 3,633,942.37	\$ 3,450,121.71	\$ 3,450,121.71	\$ 2,960,325.00	\$ 2,960,325.00	

NOTA: EL FORMATO DEBE LLENARSE POR FONDO FEDERAL Y CIFRAS ACUMULADAS AL TRIMESTRE CORRESPONDIENTE

ELABORÓ
 L.A. Freddy Tomas Avila Santander
 Subdirector de Control Presupuestal

REVISÓ
 L.C. Paulino Yeso Olguin
 Director de Control Presupuestal

AUTORIZÓ
 L.C. Gabriela Mejia Valencia
 Coordinadora de Administración y Finanzas

