




Universidad Autónoma del Estado de Hidalgo
Estado de Actividades del 1° de enero al 30 de abril de 2021


	Abril 2021	Diciembre 2020
INGRESOS Y OTROS BENEFICIOS		
Ingresos de Gestión	\$ 102,196,251.98	\$ 355,531,999.20
Impuestos	0.00	0.00
Cuotas y Aportaciones de Seguridad Social	0.00	0.00
Contribuciones de Mejoras	0.00	0.00
Derechos	0.00	0.00
Productos	1,225,825.90	106,651,394.86
Aprovechamientos	0.00	0.00
Ingresos por Venta de Bienes y Prestación de Servicios	100,970,426.08	248,880,604.34
Participaciones, Aportaciones, Convenios, Incentivos Derivados de la Colaboración Fiscal, Fondos Distintos de Aportaciones, Transferencias, Asignaciones, Subsidios y Subvenciones, y Pensiones y Jubilaciones	\$ 921,528,212.09	\$ 2,518,753,180.42
Participaciones, Aportaciones, Convenios, Incentivos Derivados de la Colaboración Fiscal y Fondos Distintos de Aportaciones	0.00	0.00
Transferencias, Asignaciones, Subsidios y Subvenciones, y Pensiones y Jubilaciones	921,528,212.09	2,518,753,180.42
Otros Ingresos y Beneficios	\$ 19.88	\$ 62,662,289.06
Ingresos Financieros	19.88	94.46
Incremento por Variación de Inventarios	0.00	0.00
Disminución del Exceso de Estimaciones por Pérdida o Deterioro u Obsolescencia	0.00	0.00
Disminución del Exceso de Provisiones	0.00	0.00
Otros Ingresos y Beneficios Varios	0.00	62,662,194.60
Total de Ingresos y Otros Beneficios	\$ 1,023,724,483.95	\$ 2,936,947,468.68
GASTOS Y OTRAS PÉRDIDAS		
Gastos de Funcionamiento	\$ 495,450,172.19	\$ 2,071,652,318.17
Servicios Personales	426,814,075.56	1,592,985,029.25
Materiales y Suministros	926,989.97	100,233,715.94
Servicios Generales	67,709,106.67	378,433,572.97
Transferencias, Asignaciones, Subsidios y Otras Ayudas	\$ 40,191,757.80	\$ 203,474,407.53
Transferencias Internas y Asignaciones al Sector Público	39,045,078.00	184,775,991.00
Transferencias al Resto del Sector Público	0.00	0.00
Subsidios y Subvenciones	0.00	0.00
Ayudas Sociales	1,146,679.80	7,073,008.53
Pensiones y Jubilaciones	0.00	0.00
Transferencias a Fideicomisos, Mandatos y Contratos Análogos	0.00	0.00
Transferencias a la Seguridad Social	0.00	0.00
Donativos	0.00	11,625,408.00
Transferencias al Exterior	0.00	0.00
Participaciones y Aportaciones	\$ 0.00	\$ 0.00
Participaciones	0.00	0.00
Aportaciones	0.00	0.00
Convenios	0.00	0.00
Intereses, Comisiones y Otros Gastos de la Deuda Pública	\$ 0.00	\$ 0.00
Intereses de la Deuda Pública	0.00	0.00
Comisiones de la Deuda Pública	0.00	0.00
Gastos de la Deuda Pública	0.00	0.00
Costo por Coberturas	0.00	0.00
Apoyos Financieros	0.00	0.00
Otros Gastos y Pérdidas Extraordinarias	\$ 36,108,718.94	\$ 134,847,253.06
Estimaciones, Depreciaciones, Deterioros, Obsolescencia y Amortizaciones	36,108,718.91	134,847,249.38
Provisiones	0.00	0.00
Disminución de Inventarios	0.00	0.00
Aumento por Insuficiencia de Estimaciones por Pérdida o Deterioro u Obsolescencia	0.00	0.00
Aumento por Insuficiencia de Provisiones	0.00	0.00
Otros Gastos	0.03	3.68
Inversión Pública	\$ 0.00	\$ 0.00
Inversión Pública no Capitalizable	0.00	0.00
Total de Gastos y Otras Pérdidas	\$ 571,750,648.93	\$ 2,409,973,978.76
Resultados del Ejercicio (Ahorro/Desahorro)	\$ 451,973,835.02	\$ 526,973,489.92


"Bajo protesta de decir verdad declaramos que los Estados Financieros y sus Notas, son razonablemente correctos y son responsabilidad del emisor"


C.P.C. Luis Enrique Rodríguez Castañeda
Auditor Externo
Reg. A.C.A.F.F. 18265


Mtra. Hannia Ingrid Salinas González
Contralora General


Mtro. Adolfo Pontigo Loyola
Rector


L.C. Gabriela Mejía Valencia
Coordinadora de Administración
y Finanzas


Mtra. Maricela Escárcega Ramírez
Directora de Recursos Financieros