



UNIVERSIDAD AUTÓNOMA DEL ESTADO DE HIDALGO

Rectoría

Office of the President

Oficio No. 441/2021

Dra. Carmen E. Rodríguez Armenta
Directora General de Educación Superior Universitaria e Intercultural
Subsecretaría de Educación Superior
Presente

Distinguida Doctora:

En atención a su oficio número 511/2021-0612-14 relacionado con el Artículo 36 Fracciones I, II, III, IV y V del Presupuesto de Egresos de la Federación para el Ejercicio Fiscal 2021, adjunto la información correspondiente al **segundo trimestre 2021**, de manera impresa y en disco compacto.

Sin otro particular por el momento, reitero a usted mi más distinguida consideración.

Atentamente
"Amor, Orden y Progreso"
Pachuca de Soto, Hgo., 08 de julio de 2021

Adolfo Pontigo Loyola
Mtro. Adolfo Pontigo Loyola
Rector



c.c.p. Archivo
APL/GMV/mgrl

Torres de Rectoría, 7° Piso,
Carretera Pachuca-Actopan, km.4.5,
Col. Campo de Tiro
Pachuca de Soto, Hidalgo; México. C.P. 42039
Teléfono: 771 71 72000 ext. 2701 y 2931
rectoria@uaeh.edu.mx



www.uaeh.edu.mx

DESTINO DE LOS RECURSOS FEDERALES QUE RECIBEN UNIVERSIDADES E INSTITUCIONES DE EDUCACION MEDIA SUPERIOR Y SUPERIOR.

En términos del artículo 36, fracción I del Decreto de Presupuesto de Egresos de la Federación para el Ejercicio Fiscal 2021.
Programas y cumplimiento de metas.


La información presentada es acumulada al periodo que se reporta.


Enero- Diciembre 2021.

Fracción I

Nombre de la Universidad	Programas PEF/2021	A B C D E F G H I J	PRIMER TRIMESTRE DEL 2021			NOTA	SEGUNDO TRIMESTRE DEL 2021			NOTA	TERCER TRIMESTRE 2021			NOTA	CUARTO TRIMESTRE DEL 2021			NOTA
			LOS PROGRAMAS A LOS QUE SE DESTINEN LOS RECURSOS FEDERALES (MILES DE PESOS)				LOS PROGRAMAS A LOS QUE SE DESTINEN LOS RECURSOS FEDERALES (MILES DE PESOS)				LOS PROGRAMAS A LOS QUE SE DESTINEN LOS RECURSOS FEDERALES (MILES DE PESOS)				LOS PROGRAMAS A LOS QUE SE DESTINEN LOS RECURSOS FEDERALES (MILES DE PESOS)			
			Enero	Febrero	Marzo		Abril	Mayo	Junio		Julio	Agosto	Septiembre		Octubre	Noviembre	Diciembre	
U A d e H i d a l g o	SUBSIDIOS FEDERALES PARA ORGANISMOS DESCENTRALIZADOS ESTATALES U006	A	0.00	137,044.50	319,866.50		548,879.00	639,181.00	821,707.00		821,707.00	821,707.00	821,707.00		821,707.00	821,707.00	821,707.00	
		R/M	0.00	137,044.50	182,822.00		228,212.50	91,102.00	182,526.00		0.00	0.00	0.00		0.00	0.00	0.00	
	CARRERA DOCENTE U040	A	0.00	0.00	0.00		0.00	0.00	0.00		0.00	0.00	0.00		0.00	0.00	0.00	
		R/M	0.00	0.00	0.00		0.00	0.00	0.00		0.00	0.00	0.00		0.00	0.00	0.00	
	APOYOS A CENTROS Y ORGANIZACIONES DE EDUCACIÓN U090	A	0.00	0.00	0.00		0.00	0.00	0.00		0.00	0.00	0.00		0.00	0.00	0.00	
		R/M	0.00	0.00	0.00		0.00	0.00	0.00		0.00	0.00	0.00		0.00	0.00	0.00	
	PROGRAMA PARA EL DESARROLLO PROFESIONAL DOCENTE (PRODEP) S247	A	0.00	0.00	0.00		0.00	0.00	0.00		0.00	0.00	0.00		0.00	0.00	0.00	
		R/M	0.00	0.00	0.00		0.00	0.00	0.00		0.00	0.00	0.00		0.00	0.00	0.00	
	PROGRAMA FORTALECIMIENTO A LA EXCELENCIA EDUCATIVA (PROFEXCE) S300	A	0.00	0.00	0.00		0.00	0.00	0.00		0.00	0.00	0.00		0.00	0.00	0.00	
		R/M	0.00	0.00	0.00		0.00	0.00	0.00		0.00	0.00	0.00		0.00	0.00	0.00	
	AAA	A	0.00	0.00	0.00		0.00	0.00	0.00		0.00	0.00	0.00		0.00	0.00	0.00	
		R/M	0.00	0.00	0.00		0.00	0.00	0.00		0.00	0.00	0.00		0.00	0.00	0.00	
	BBB	A	0.00	0.00	0.00		0.00	0.00	0.00		0.00	0.00	0.00		0.00	0.00	0.00	
		R/M	0.00	0.00	0.00		0.00	0.00	0.00		0.00	0.00	0.00		0.00	0.00	0.00	
SUMA DEL MES			0.00	137,044.50	182,822.00		228,212.50	91,102.00	182,526.00		0.00	0.00	0.00		0.00	0.00	0.00	
SUMAS ACUMULADAS			0.00	137,044.50	319,866.50		548,879.00	639,181.00	821,707.00		821,707.00	821,707.00	821,707.00		821,707.00	821,707.00	821,707.00	
ACUMULADO DEL TRIMESTRE					319,866.50			601,840.50			0.00		0.00			0.00	0.00	


L. C. Gabriela Mejía Valencia
Coordinadora de Administración y Finanzas


L. A. E. Jorge Sotelo del Castillo Toral
Director General de Planeación


Alfo Adolfo Pontón Leyda
Rector

RECURSOS FEDERALES QUE SE RECIBIERON INCLUYENDO SUBSIDIOS EXTRAORDINARIOS, EN EL ARTICULO 36/2021 PEF DEL PRESENTE EJERCICIO, PRESENTARSE EN LAS FRACCIONES I, II Y III, ASÍ MISMO EL ÓRGANO DE CONTROL INTERNO DE LA INSTITUCIÓN SERA EL RESPONSABLE DE INFORMAR AL C. RECTOR (A) QUE SEA CORRECTA LA INFORMACIÓN RELATIVA AL DESARROLLO DE ESTE PROGRAMA DE LOS FONDOS DE LOS RECURSOS ASIGNADOS PEF EN EL PRESENTE EJERCICIO.

A "Acumulado"

R/M = Recursos Federales Mensuales (Subsidios Ordinario y Extraordinarios 2021)



U. A. de Hidalgo

al 30 de junio de 2021

(Miles de pesos)

ESTADO DE ACTIVIDADES

	JUNIO		ACUMULADO ENE. A JUN. 2021	
INGRESOS				
RECURSOS FEDERALES	501,840.50	100.00%	821,707.00	100.00%
TOTAL DE INGRESOS FEDERALES	<u>501,840.50</u>	<u>100.00%</u>	<u>821,707.00</u>	<u>100.00%</u>
EGRESOS				
PLANTILLA	113,214.90	76.95%	414,490.73	0.00%
MATERIALES SUMINISTROS	1,676.38	1.14%	1,904.23	0.00%
GASTOS GENERALES	32,244.41	21.91%	48,631.75	0.00%
OTROS	0.00	0.00%	0.00	0.00%
TOTAL DE EGRESOS FEDERALES	<u>147,135.68</u>	<u>100.00%</u>	<u>465,026.72</u>	<u>0.00%</u>
UTILIDAD O PÉRDIDA	<u>354,704.82</u>	<u>70.68%</u>	<u>356,680.28</u>	<u>43.41%</u>

L. C. Gabriela Mejía Valencia
Coordinadora de Administración y Finanzas

Mtro. Adolfo Pontigo Loyola
Rector

NOTA:

La información presentada en este formato, no exime la entrega del informe financiero trimestral

RECURSOS FEDERALES QUE RECIBEN UNIVERSIDADES E INSTITUCIONES DE EDUCACIÓN MEDIA SUPERIOR Y SUPERIOR

Costo de la plantilla de personal

En términos del artículo 36, fracción II del Decreto de Presupuesto de Egresos de la Federación para el Ejercicio Fiscal 2021

La información presentada es acumulada al periodo que se reporta

Periodo de abril-junio / 2021

Fracción II										SEGUNDO TRIMESTRE 2021				
Estructura de la Plantilla (Desagregada)										Costo total de la plantilla (Pesos)				
Universidad / Institución	Categoría	Tipo de personal	Costo unitario bruto (pesos)			Número de plazas			Responsabilidad laboral	Ubicación	Abril	Mayo	Junio	Acumulado abril a jun.
			Abril	Mayo	Junio	Abril	Mayo	Junio						
U. A. de Hidalgo														
✓✓✓	DIR.SER.SOC.PRAC.PROF.V ACADEMICO	ACADEMICO	125,361.60	-	-	14.00	-	-	ACADEMICO	PACHUCA, HGO.	159,724	0	0	159,724
✓✓✓	DIR.SER.SOC.PRAC.PROF.V MANDOS MEDIOS Y SUP.	MANDOS MEDIOS Y SUP.	63,606.22	-	-	6.00	-	-	MANDOS MEDIOS Y SUP.	PACHUCA, HGO.	81,041	0	0	81,041
✓✓✓	ESC. PREPARATORIA NUM. ADMINISTRATIVO	ADMINISTRATIVO	576,112.64	-	-	120.00	-	-	APOYO INSTITUCIONAL	PACHUCA, HGO.	734,028	0	0	734,028
✓✓✓	ESC. PREPARATORIA NUM. ACADEMICO	ACADEMICO	297,732.59	-	-	39.00	-	-	ACADEMICO	PACHUCA, HGO.	379,343	0	0	379,343
✓✓✓	ESC. PREPARATORIA NUM. MANDOS MEDIOS Y SUP.	MANDOS MEDIOS Y SUP.	112,803.22	-	-	10.00	-	-	MANDOS MEDIOS Y SUP.	PACHUCA, HGO.	143,723	0	0	143,723
✓✓✓	ESC. PREPARATORIA NUM. PROFESORES POR ASIG.	PROFESORES POR ASIG.	3,788,954.77	-	-	656.00	-	-	PROFESORES POR ASIG.	PACHUCA, HGO.	4,827,527	0	0	4,827,527
✓✓✓	ESC. PREPARATORIA NUM. PRODEP	PRODEP	70,086.62	-	-	4.00	-	-	ACADEMICO	PACHUCA, HGO.	89,298	0	0	89,298
✓✓✓	ESC. PREPARATORIA NUM. ADMINISTRATIVO	ADMINISTRATIVO	324,512.90	-	-	82.00	-	-	APOYO INSTITUCIONAL	TULANCINGO, HGO.	413,464	0	0	413,464
✓✓✓	ESC. PREPARATORIA NUM. ACADEMICO	ACADEMICO	352,120.47	-	-	49.00	-	-	ACADEMICO	TULANCINGO, HGO.	448,639	0	0	448,639
✓✓✓	ESC. PREPARATORIA NUM. MANDOS MEDIOS Y SUP.	MANDOS MEDIOS Y SUP.	111,127.18	-	-	8.00	-	-	MANDOS MEDIOS Y SUP.	TULANCINGO, HGO.	141,588	0	0	141,588
✓✓✓	ESC. PREPARATORIA NUM. PROFESORES POR ASIG.	PROFESORES POR ASIG.	1,989,615.60	-	-	294.00	-	-	PROFESORES POR ASIG.	TULANCINGO, HGO.	2,534,980	0	0	2,534,980
✓✓✓	ESC. PREPARATORIA NUM. PRODEP	PRODEP	51,219.84	-	-	4.00	-	-	ACADEMICO	TULANCINGO, HGO.	65,259	0	0	65,259
✓✓✓	ESC. PREPARATORIA NUM. ADMINISTRATIVO	ADMINISTRATIVO	238,228.91	-	-	54.00	-	-	APOYO INSTITUCIONAL	PACHUCA, HGO.	303,529	0	0	303,529
✓✓✓	ESC. PREPARATORIA NUM. ACADEMICO	ACADEMICO	274,575.30	-	-	34.00	-	-	ACADEMICO	PACHUCA, HGO.	349,838	0	0	349,838
✓✓✓	ESC. PREPARATORIA NUM. MANDOS MEDIOS Y SUP.	MANDOS MEDIOS Y SUP.	11,056.84	-	-	1.00	-	-	MANDOS MEDIOS Y SUP.	PACHUCA, HGO.	137,460	0	0	137,460
✓✓✓	ESC. PREPARATORIA NUM. PROFESORES POR ASIG.	PROFESORES POR ASIG.	1,224,265.44	-	-	199.00	-	-	PROFESORES POR ASIG.	PACHUCA, HGO.	1,559,843	0	0	1,559,843
✓✓✓	ESC. PREPARATORIA NUM. PRODEP	PRODEP	40,119.58	-	-	2.00	-	-	ACADEMICO	PACHUCA, HGO.	51,117	0	0	51,117
✓✓✓	ESC. PREPARATORIA NUM. ADMINISTRATIVO	ADMINISTRATIVO	188,725.55	-	-	42.00	-	-	APOYO INSTITUCIONAL	PACHUCA, HGO.	240,456	0	0	240,456
✓✓✓	ESC. PREPARATORIA NUM. ACADEMICO	ACADEMICO	122,506.80	-	-	16.00	-	-	ACADEMICO	PACHUCA, HGO.	156,087	0	0	156,087
✓✓✓	ESC. PREPARATORIA NUM. MANDOS MEDIOS Y SUP.	MANDOS MEDIOS Y SUP.	88,871.42	-	-	6.00	-	-	MANDOS MEDIOS Y SUP.	PACHUCA, HGO.	113,232	0	0	113,232
✓✓✓	ESC. PREPARATORIA NUM. PROFESORES POR ASIG.	PROFESORES POR ASIG.	1,075,093.20	-	-	209.00	-	-	PROFESORES POR ASIG.	PACHUCA, HGO.	1,369,140	0	0	1,369,140
✓✓✓	ESC. PREPARATORIA NUM. ADMINISTRATIVO	ADMINISTRATIVO	45,057.71	-	-	10.00	-	-	APOYO INSTITUCIONAL	LOLOTLA, HGO.	57,408	0	0	57,408
✓✓✓	ESC. PREPARATORIA NUM. ACADEMICO	ACADEMICO	39,964.86	-	-	6.00	-	-	ACADEMICO	LOLOTLA, HGO.	50,919	0	0	50,919
✓✓✓	ESC. PREPARATORIA NUM. MANDOS MEDIOS Y SUP.	MANDOS MEDIOS Y SUP.	61,156.60	-	-	4.00	-	-	MANDOS MEDIOS Y SUP.	LOLOTLA, HGO.	77,920	0	0	77,920
✓✓✓	ESC. PREPARATORIA NUM. PROFESORES POR ASIG.	PROFESORES POR ASIG.	94,720.42	-	-	18.00	-	-	PROFESORES POR ASIG.	LOLOTLA, HGO.	120,684	0	0	120,684
✓✓✓	ESC. PREPARATORIA NUM. ADMINISTRATIVO	ADMINISTRATIVO	84,100.10	-	-	20.00	-	-	APOYO INSTITUCIONAL	TLAXCOAPAN, HGO.	107,152	0	0	107,152
✓✓✓	ESC. PREPARATORIA NUM. ACADEMICO	ACADEMICO	42,667.40	-	-	6.00	-	-	ACADEMICO	TLAXCOAPAN, HGO.	54,263	0	0	54,263
✓✓✓	ESC. PREPARATORIA NUM. MANDOS MEDIOS Y SUP.	MANDOS MEDIOS Y SUP.	94,584.42	-	-	6.00	-	-	MANDOS MEDIOS Y SUP.	TLAXCOAPAN, HGO.	120,511	0	0	120,511
✓✓✓	ESC. PREPARATORIA NUM. PROFESORES POR ASIG.	PROFESORES POR ASIG.	226,285.21	-	-	60.00	-	-	PROFESORES POR ASIG.	TLAXCOAPAN, HGO.	287,037	0	0	287,037
✓✓✓	ESC. PREPARATORIA NUM. ADMINISTRATIVO	ADMINISTRATIVO	50,064.16	-	-	14.00	-	-	APOYO INSTITUCIONAL	IXMQUIPAN, HGO.	63,787	0	0	63,787
✓✓✓	ESC. PREPARATORIA NUM. MANDOS MEDIOS Y SUP.	MANDOS MEDIOS Y SUP.	59,500.18	-	-	4.00	-	-	MANDOS MEDIOS Y SUP.	IXMQUIPAN, HGO.	76,809	0	0	76,809
✓✓✓	ESC. PREPARATORIA NUM. PROFESORES POR ASIG.	PROFESORES POR ASIG.	126,635.26	-	-	40.00	-	-	PROFESORES POR ASIG.	IXMQUIPAN, HGO.	161,347	0	0	161,347
✓✓✓	INSTITUTO DE ARTES	ADMINISTRATIVO	90,722.28	-	-	26.00	-	-	APOYO INSTITUCIONAL	REAL DEL MONTE, HGO.	115,590	0	0	115,590
✓✓✓	INSTITUTO DE ARTES	ACADEMICO	92,484.20	-	-	10.00	-	-	ACADEMICO	REAL DEL MONTE, HGO.	117,835	0	0	117,835
✓✓✓	INSTITUTO DE ARTES	MANDOS MEDIOS Y SUP.	168,733.36	-	-	10.00	-	-	MANDOS MEDIOS Y SUP.	REAL DEL MONTE, HGO.	214,984	0	0	214,984
✓✓✓	LICENCIATURA DE TEATRO	ACADEMICO	32,426.78	-	-	4.00	-	-	ACADEMICO	REAL DEL MONTE, HGO.	41,315	0	0	41,315
✓✓✓	LICENCIATURA DE TEATRO	MANDOS MEDIOS Y SUP.	26,643.86	-	-	2.00	-	-	MANDOS MEDIOS Y SUP.	REAL DEL MONTE, HGO.	33,947	0	0	33,947
✓✓✓	LICENCIATURA DE TEATRO	PROFESORES POR ASIG.	265,040.20	-	-	68.00	-	-	PROFESORES POR ASIG.	REAL DEL MONTE, HGO.	337,689	0	0	337,689
✓✓✓	LICENCIATURA DE TEATRO	PRODEP	31,389.54	-	-	2.00	-	-	ACADEMICO	REAL DEL MONTE, HGO.	39,994	0	0	39,994
✓✓✓	AREA ACA.ARTES VISUALE	ACADEMICO	30,314.20	-	-	2.00	-	-	ACADEMICO	REAL DEL MONTE, HGO.	38,623	0	0	38,623
✓✓✓	AREA ACA.ARTES VISUALE	MANDOS MEDIOS Y SUP.	24,501.70	-	-	2.00	-	-	MANDOS MEDIOS Y SUP.	REAL DEL MONTE, HGO.	31,218	0	0	31,218
✓✓✓	AREA ACA.ARTES VISUALE	PROFESORES POR ASIG.	303,642.81	-	-	75.00	-	-	PROFESORES POR ASIG.	REAL DEL MONTE, HGO.	386,873	0	0	386,873
✓✓✓	AREA ACA.ARTES VISUALE	PRODEP	263,780.84	-	-	21.00	-	-	ACADEMICO	REAL DEL MONTE, HGO.	336,085	0	0	336,085
✓✓✓	AREA ACA.DANZA	ACADEMICO	52,065.00	-	-	4.00	-	-	ACADEMICO	REAL DEL MONTE, HGO.	66,336	0	0	66,336
✓✓✓	AREA ACA.DANZA	PROFESORES POR ASIG.	226,738.57	-	-	60.00	-	-	PROFESORES POR ASIG.	REAL DEL MONTE, HGO.	288,889	0	0	288,889
✓✓✓	AREA ACA.DANZA	PRODEP	85,374.70	-	-	6.00	-	-	ACADEMICO	REAL DEL MONTE, HGO.	108,776	0	0	108,776
✓✓✓	AREA ACA.MUSICA	PROFESORES POR ASIG.	366,809.88	-	-	87.00	-	-	PROFESORES POR ASIG.	REAL DEL MONTE, HGO.	467,354	0	0	467,354
✓✓✓	AREA ACA.MUSICA	PRODEP	197,796.76	12,000.00	-	14.00	1.00	-	ACADEMICO	REAL DEL MONTE, HGO.	252,014	0	0	252,014
✓✓✓	INS.CIENCIA.AGROPECUARIO	ADMINISTRATIVO	227,481.28	-	-	60.00	-	-	APOYO INSTITUCIONAL	TULANCINGO, HGO.	289,835	0	0	289,835
✓✓✓	INS.CIENCIA.AGROPECUARIO	ACADEMICO	124,674.23	-	-	16.00	-	-	ACADEMICO	TULANCINGO, HGO.	158,848	0	0	158,848
✓✓✓	INS.CIENCIA.AGROPECUARIO	MANDOS MEDIOS Y SUP.	74,689.54	-	-	6.00	-	-	MANDOS MEDIOS Y SUP.	TULANCINGO, HGO.	95,162	0	0	95,162
✓✓✓	AREA ACA.ING.AGRO.(LAL)	ADMINISTRATIVO	32,590.04	-	-	9.00	-	-	APOYO INSTITUCIONAL	TULANCINGO, HGO.	41,523	0	0	41,523
✓✓✓	AREA ACA.ING.AGRO.(LAL)	ACADEMICO	52,852.54	-	-	8.00	-	-	ACADEMICO	TULANCINGO, HGO.	67,340	0	0	67,340
✓✓✓	AREA ACA.ING.AGRO.(LAL)	PROFESORES POR ASIG.	239,118.71	-	-	122.00	-	-	PROFESORES POR ASIG.	TULANCINGO, HGO.	304,662	0	0	304,662
✓✓✓	AREA ACA.CIENCIAS A.Y.F	ADMINISTRATIVO	1,437,522.54	12,000.00	-	101.00	1.00	-	ACADEMICO	TULANCINGO, HGO.	1,831,555	0	0	1,831,555
✓✓✓	AREA ACA.CIENCIAS A.Y.F	ACADEMICO	12,297.92	-	-	4.00	-	-	APOYO INSTITUCIONAL	TULANCINGO, HGO.	15,669	0	0	15,669
✓✓✓	AREA ACA.CIENCIAS A.Y.F	ACADEMICO	21,600.18	-	-	2.00	-	-	ACADEMICO	TULANCINGO, HGO.	27,521	0	0	27,521
✓✓✓	AREA ACA.CIENCIAS A.Y.F	PROFESORES POR ASIG.	229,201.69	-	-	116.00	-	-	PROFESORES POR ASIG.	TULANCINGO, HGO.	292,027	0	0	292,027
✓✓✓	AREA ACA.CIENCIAS A.Y.F	PRODEP	525,102.18	-	-	41.00	-	-	ACADEMICO	TULANCINGO, HGO.	669,035	0	0	669,035
✓✓✓	AREA ACA.MED.VET.ZOOT	PROFESORES POR ASIG.	276,779.48	-	-	89.00	-	-	PROFESORES POR ASIG.	TULANCINGO, HGO.	352,646	0	0	352,646
✓✓✓	AREA ACA.MED.VET.ZOOT	PRODEP	1,167,240.81	12,000.00	-	81.00	1.00	-	ACADEMICO	TULANCINGO, HGO.	1,487,188	0	0	1,487,188

RECURSOS FEDERALES QUE RECIBEN UNIVERSIDADES E INSTITUCIONES DE EDUCACIÓN MEDIA SUPERIOR Y SUPERIOR

Costo de la plantilla de personal

En términos del artículo 36, fracción II del Decreto de Presupuesto de Egresos de la Federación para el Ejercicio Fiscal 2021

La información presentada es acumulada al periodo que se reporta

Periodo de abril-junio / 2021

Fracción II											SEGUNDO TRIMESTRE 2021			
Universidad / Institución	Estructura de la Plantilla (Desagregada)									Costo total de la plantilla (Pesos)				
	Categoría	Tipo de personal	Costo unitario bruto (pesos)			Número de plazas			Responsabilidad laboral	Ubicación	Abril	Mayo	Junio	Acumulado abril a jun.
			Abril	Mayo	Junio	Abril	Mayo	Junio						
U. A. de Hidalgo														
✓ ✓ ✓	INS.C.BASICAS INGENIERIA ADMINISTRATIVO	ADMINISTRATIVO	90,500.18	-	-	16.00	-	-	APOYO INSTITUCIONAL	PACHUCA, HGO.	115,307	0	0	115,307
✓ ✓ ✓	INS.C.BASICAS INGENIERIA ACADEMICO	ACADEMICO	105,161.66	-	-	11.00	-	-	ACADEMICO	PACHUCA, HGO.	133,997	0	0	133,997
✓ ✓ ✓	INS.C.BASICAS INGENIERIA MANDOS MEDIOS Y SUP.	MANDOS MEDIOS Y SUP.	27,694.98	-	-	4.00	-	-	MANDOS MEDIOS Y SUP.	PACHUCA, HGO.	35,249	0	0	35,249
✓ ✓ ✓	AREA ACA.BIOLOGIA ADMINISTRATIVO	ADMINISTRATIVO	11,594.62	-	-	2.00	-	-	APOYO INSTITUCIONAL	PACHUCA, HGO.	14,773	0	0	14,773
✓ ✓ ✓	AREA ACA.BIOLOGIA ACADEMICO	ACADEMICO	128,571.78	-	-	11.00	-	-	ACADEMICO	PACHUCA, HGO.	163,814	0	0	163,814
✓ ✓ ✓	AREA ACA.BIOLOGIA PROFESORES POR ASIG.	PROFESORES POR ASIG.	153,151.42	-	-	73.00	-	-	PROFESORES POR ASIG.	PACHUCA, HGO.	195,131	0	0	195,131
✓ ✓ ✓	AREA ACA.BIOLOGIA PRODEP	PRODEP	1,402,701.51	-	-	88.00	-	-	ACADEMICO	PACHUCA, HGO.	1,787,189	0	0	1,787,189
✓ ✓ ✓	AREA ACA.CIEN.TIERRA MA ADMINISTRATIVO	ADMINISTRATIVO	29,401.42	-	-	6.00	-	-	APOYO INSTITUCIONAL	PACHUCA, HGO.	37,461	0	0	37,461
✓ ✓ ✓	AREA ACA.CIEN.TIERRA MA ACADEMICO	ACADEMICO	144,155.42	-	-	12.00	-	-	ACADEMICO	PACHUCA, HGO.	183,669	0	0	183,669
✓ ✓ ✓	AREA ACA.CIEN.TIERRA MA PROFESORES POR ASIG.	PROFESORES POR ASIG.	462,423.80	-	-	231.00	-	-	PROFESORES POR ASIG.	PACHUCA, HGO.	589,177	0	0	589,177
✓ ✓ ✓	AREA ACA.CIEN.TIERRA MA PRODEP	PRODEP	1,622,340.96	12,000.00	-	96.00	1.00	-	ACADEMICO	PACHUCA, HGO.	2,067,033	0	0	2,067,033
✓ ✓ ✓	AREA ACA.SIS.COMP.ELEC ADMINISTRATIVO	ADMINISTRATIVO	43,229.72	-	-	8.00	-	-	APOYO INSTITUCIONAL	PACHUCA, HGO.	55,079	0	0	55,079
✓ ✓ ✓	AREA ACA.SIS.COMP.ELEC ACADEMICO	ACADEMICO	163,756.81	-	-	15.00	-	-	ACADEMICO	PACHUCA, HGO.	208,643	0	0	208,643
✓ ✓ ✓	AREA ACA.SIS.COMP.ELEC PROFESORES POR ASIG.	PROFESORES POR ASIG.	1,010,025.58	-	-	328.00	-	-	PROFESORES POR ASIG.	PACHUCA, HGO.	1,286,879	0	0	1,286,879
✓ ✓ ✓	AREA ACA.SIS.COMP.ELEC PRODEP	PRODEP	1,076,645.59	-	-	71.00	-	-	ACADEMICO	PACHUCA, HGO.	1,371,760	0	0	1,371,760
✓ ✓ ✓	AREA ACA.ING.ARQUITECT ADMINISTRATIVO	ADMINISTRATIVO	40,593.30	-	-	8.00	-	-	APOYO INSTITUCIONAL	PACHUCA, HGO.	51,720	0	0	51,720
✓ ✓ ✓	AREA ACA.ING.ARQUITECT ACADEMICO	ACADEMICO	342,628.17	12,000.00	-	29.00	1.00	-	ACADEMICO	PACHUCA, HGO.	436,544	0	0	436,544
✓ ✓ ✓	AREA ACA.ING.ARQUITECT PROFESORES POR ASIG.	PROFESORES POR ASIG.	1,452,326.30	-	-	475.00	-	-	PROFESORES POR ASIG.	PACHUCA, HGO.	1,850,417	0	0	1,850,417
✓ ✓ ✓	AREA ACA.ING.ARQUITECT PRODEP	PRODEP	1,589,588.23	-	-	111.00	-	-	ACADEMICO	PACHUCA, HGO.	2,025,303	0	0	2,025,303
✓ ✓ ✓	AREA ACA.MATEMAT. FISIC ACADEMICO	ACADEMICO	57,567.76	-	-	7.00	-	-	ACADEMICO	PACHUCA, HGO.	73,347	0	0	73,347
✓ ✓ ✓	AREA ACA.MATEMAT. FISIC PROFESORES POR ASIG.	PROFESORES POR ASIG.	57,013.12	-	-	44.00	-	-	PROFESORES POR ASIG.	PACHUCA, HGO.	72,641	0	0	72,641
✓ ✓ ✓	AREA ACA.MATEMAT. FISIC PRODEP	PRODEP	1,038,138.71	-	-	67.00	-	-	ACADEMICO	PACHUCA, HGO.	1,320,150	0	0	1,320,150
✓ ✓ ✓	AREA ACA.QUIMICA ADMINISTRATIVO	ADMINISTRATIVO	45,710.34	-	-	8.00	-	-	APOYO INSTITUCIONAL	PACHUCA, HGO.	58,240	0	0	58,240
✓ ✓ ✓	AREA ACA.QUIMICA ACADEMICO	ACADEMICO	40,343.40	-	-	4.00	-	-	ACADEMICO	PACHUCA, HGO.	51,402	0	0	51,402
✓ ✓ ✓	AREA ACA.QUIMICA PROFESORES POR ASIG.	PROFESORES POR ASIG.	244,942.13	-	-	148.00	-	-	PROFESORES POR ASIG.	PACHUCA, HGO.	312,082	0	0	312,082
✓ ✓ ✓	AREA ACA.QUIMICA PRODEP	PRODEP	2,338,764.41	-	-	138.00	-	-	ACADEMICO	PACHUCA, HGO.	2,979,832	0	0	2,979,832
✓ ✓ ✓	INS.C.ECONOMICO ADMTV ADMINISTRATIVO	ADMINISTRATIVO	304,940.50	-	-	68.00	-	-	APOYO INSTITUCIONAL	TLAXIACA, HGO.	388,526	0	0	388,526
✓ ✓ ✓	INS.C.ECONOMICO ADMTV ACADEMICO	ACADEMICO	180,673.10	-	-	23.00	-	-	ACADEMICO	SAN AGUSTIN TLAXIACA, HGO.	230,197	0	0	230,197
✓ ✓ ✓	INS.C.ECONOMICO ADMTV MANDOS MEDIOS Y SUP.	MANDOS MEDIOS Y SUP.	150,545.62	-	-	8.00	-	-	MANDOS MEDIOS Y SUP.	SAN AGUSTIN TLAXIACA, HGO.	191,811	0	0	191,811
✓ ✓ ✓	AREA ACA.CONTADURIA ACADEMICO	ACADEMICO	41,108.68	-	-	4.00	-	-	ACADEMICO	SAN AGUSTIN TLAXIACA, HGO.	52,377	0	0	52,377
✓ ✓ ✓	AREA ACA.CONTADURIA PROFESORES POR ASIG.	PROFESORES POR ASIG.	486,889.36	-	-	158.00	-	-	PROFESORES POR ASIG.	SAN AGUSTIN TLAXIACA, HGO.	620,348	0	0	620,348
✓ ✓ ✓	AREA ACA.CONTADURIA PRODEP	PRODEP	292,337.57	-	-	20.00	-	-	ACADEMICO	SAN AGUSTIN TLAXIACA, HGO.	372,469	0	0	372,469
✓ ✓ ✓	AREA ACA.ADMINISTRACIO PROFESORES POR ASIG.	PROFESORES POR ASIG.	456,915.91	-	-	169.00	-	-	PROFESORES POR ASIG.	SAN AGUSTIN TLAXIACA, HGO.	582,159	0	0	582,159
✓ ✓ ✓	AREA ACA.ADMINISTRACIO PRODEP	PRODEP	416,090.31	24,000.00	30,582.27	24.00	2.00	-	ACADEMICO	SAN AGUSTIN TLAXIACA, HGO.	530,143	0	0	530,143
✓ ✓ ✓	AREA ACA.MERCADOTECN PROFESORES POR ASIG.	PROFESORES POR ASIG.	442,196.97	-	-	143.00	-	-	PROFESORES POR ASIG.	SAN AGUSTIN TLAXIACA, HGO.	563,405	0	0	563,405
✓ ✓ ✓	AREA ACA.MERCADOTECN PRODEP	PRODEP	171,101.51	-	25,394.09	15.00	-	-	ACADEMICO	SAN AGUSTIN TLAXIACA, HGO.	218,001	0	0	218,001
✓ ✓ ✓	AREA ACA.ECONOMIA ADMINISTRATIVO	ADMINISTRATIVO	11,967.94	-	-	2.00	-	-	APOYO INSTITUCIONAL	SAN AGUSTIN TLAXIACA, HGO.	15,248	0	0	15,248
✓ ✓ ✓	AREA ACA.ECONOMIA PROFESORES POR ASIG.	PROFESORES POR ASIG.	82,241.71	-	-	47.00	-	-	PROFESORES POR ASIG.	SAN AGUSTIN TLAXIACA, HGO.	104,785	0	0	104,785
✓ ✓ ✓	AREA ACA.ECONOMIA PRODEP	PRODEP	494,990.39	-	-	34.00	-	-	ACADEMICO	SAN AGUSTIN TLAXIACA, HGO.	630,670	0	0	630,670
✓ ✓ ✓	AREA ACA.COMERCIO EXTI ADMINISTRATIVO	ADMINISTRATIVO	10,050.04	-	-	2.00	-	-	APOYO INSTITUCIONAL	SAN AGUSTIN TLAXIACA, HGO.	12,805	0	0	12,805
✓ ✓ ✓	AREA ACA.COMERCIO EXTI ACADEMICO	ACADEMICO	18,453.38	-	-	2.00	-	-	ACADEMICO	SAN AGUSTIN TLAXIACA, HGO.	23,512	0	0	23,512
✓ ✓ ✓	AREA ACA.COMERCIO EXTI PROFESORES POR ASIG.	PROFESORES POR ASIG.	500,014.93	-	-	152.00	-	-	PROFESORES POR ASIG.	SAN AGUSTIN TLAXIACA, HGO.	636,741	0	0	636,741
✓ ✓ ✓	AREA ACA.COMERCIO EXTI PRODEP	PRODEP	314,133.82	12,000.00	-	21.00	1.00	-	ACADEMICO	SAN AGUSTIN TLAXIACA, HGO.	400,240	0	0	400,240
✓ ✓ ✓	AREA ACADEMICA DE TURI ADMINISTRATIVO	ADMINISTRATIVO	11,535.40	-	-	2.00	-	-	APOYO INSTITUCIONAL	SAN AGUSTIN TLAXIACA, HGO.	14,697	0	0	14,697
✓ ✓ ✓	AREA ACADEMICA DE TURI ACADEMICO	ACADEMICO	51,623.54	-	-	5.00	-	-	ACADEMICO	SAN AGUSTIN TLAXIACA, HGO.	65,774	0	0	65,774
✓ ✓ ✓	AREA ACADEMICA DE TURI MANDOS MEDIOS Y SUP.	MANDOS MEDIOS Y SUP.	22,673.66	-	-	2.00	-	-	MANDOS MEDIOS Y SUP.	SAN AGUSTIN TLAXIACA, HGO.	28,889	0	0	28,889
✓ ✓ ✓	AREA ACADEMICA DE TURI PROFESORES POR ASIG.	PROFESORES POR ASIG.	417,875.73	-	-	172.00	-	-	PROFESORES POR ASIG.	SAN AGUSTIN TLAXIACA, HGO.	532,418	0	0	532,418
✓ ✓ ✓	AREA ACADEMICA DE TURI PRODEP	PRODEP	211,276.85	-	-	16.00	-	-	ACADEMICO	SAN AGUSTIN TLAXIACA, HGO.	269,189	0	0	269,189
✓ ✓ ✓	AREA ACA. GASTRONOMIA ACADEMICO	ACADEMICO	56,177.80	-	-	4.00	-	-	ACADEMICO	SAN AGUSTIN TLAXIACA, HGO.	71,576	0	0	71,576
✓ ✓ ✓	AREA ACA. GASTRONOMIA MANDOS MEDIOS Y SUP.	MANDOS MEDIOS Y SUP.	43,846.44	-	-	4.00	-	-	MANDOS MEDIOS Y SUP.	SAN AGUSTIN TLAXIACA, HGO.	55,865	0	0	55,865
✓ ✓ ✓	AREA ACA. GASTRONOMIA PROFESORES POR ASIG.	PROFESORES POR ASIG.	413,483.82	-	-	139.00	-	-	PROFESORES POR ASIG.	SAN AGUSTIN TLAXIACA, HGO.	526,822	0	0	526,822
✓ ✓ ✓	AREA ACA. GASTRONOMIA PRODEP	PRODEP	77,295.02	-	-	6.00	-	-	ACADEMICO	SAN AGUSTIN TLAXIACA, HGO.	98,482	0	0	98,482
✓ ✓ ✓	INS.CIENCIAS DE LA SALUD ADMINISTRATIVO	ADMINISTRATIVO	289,616.54	-	-	68.00	-	-	APOYO INSTITUCIONAL	SAN AGUSTIN TLAXIACA, HGO.	369,002	0	0	369,002

RECURSOS FEDERALES QUE RECIBEN UNIVERSIDADES E INSTITUCIONES DE EDUCACIÓN MEDIA SUPERIOR Y SUPERIOR

Costo de la plantilla de personal

En términos del artículo 36, fracción II del Decreto de Presupuesto de Egresos de la Federación para el Ejercicio Fiscal 2021

La información presentada es acumulada al periodo que se reporta

Periodo de abril-junio / 2021

Fracción II										SEGUNDO TRIMESTRE 2021				
Universidad / Institución	Estructura de la Plantilla (Desagregada)									Costo total de la plantilla (Pesos)				
	Categoría	Tipo de personal	Costo unitario bruto (pesos)			Número de plazas			Responsabilidad laboral	Ubicación	Abril	Mayo	Junio	Acumulado abril a jun.
			Abril	Mayo	Junio	Abril	Mayo	Junio						
U. A. de Hidalgo														
✓ ✓ ✓	INS.CIENCIAS DE LA SALUD ACADEMICO	ACADEMICO	129,401.98	-	-	14.00	-	-	ACADEMICO	SAN AGUSTIN TLAXIACA, HGO.	164,872	0	0	164,872
✓ ✓ ✓	INS.CIENCIAS DE LA SALUD MANDOS MEDIOS Y SUP.	MANDOS MEDIOS Y SUP.	93,359.08	-	-	8.00	-	-	MANDOS MEDIOS Y SUP.	SAN AGUSTIN TLAXIACA, HGO.	118,949	0	0	118,949
✓ ✓ ✓	INS.CIENCIAS DE LA SALUD PRODEP	PRODEP	30,901.98	-	-	2.00	-	-	ACADEMICO	SAN AGUSTIN TLAXIACA, HGO.	39,372	0	0	39,372
✓ ✓ ✓	AREA ACA.MEDICINA ADMINISTRATIVO	ADMINISTRATIVO	257,972.62	-	-	54.00	-	-	APOYO INSTITUCIONAL	SAN AGUSTIN TLAXIACA, HGO.	328,684	0	0	328,684
✓ ✓ ✓	AREA ACA.MEDICINA ACADEMICO	ACADEMICO	237,260.08	-	-	22.00	-	-	ACADEMICO	SAN AGUSTIN TLAXIACA, HGO.	302,294	0	0	302,294
✓ ✓ ✓	AREA ACA.MEDICINA MANDOS MEDIOS Y SUP.	MANDOS MEDIOS Y SUP.	33,144.42	-	-	2.00	-	-	MANDOS MEDIOS Y SUP.	SAN AGUSTIN TLAXIACA, HGO.	42,229	0	0	42,229
✓ ✓ ✓	AREA ACA.MEDICINA PROFESORES POR ASIG.	PROFESORES POR ASIG.	1,058,912.43	-	-	361.00	-	-	PROFESORES POR ASIG.	SAN AGUSTIN TLAXIACA, HGO.	1,349,166	0	0	1,349,166
✓ ✓ ✓	AREA ACA.MEDICINA PRODEP	PRODEP	1,120,243.72	-	-	75.00	-	-	ACADEMICO	SAN AGUSTIN TLAXIACA, HGO.	1,427,308	0	0	1,427,308
✓ ✓ ✓	AREA ACA.ENFERMERIA ADMINISTRATIVO	ADMINISTRATIVO	11,421.64	-	-	2.00	-	-	APOYO INSTITUCIONAL	SAN AGUSTIN TLAXIACA, HGO.	14,552	0	0	14,552
✓ ✓ ✓	AREA ACA.ENFERMERIA ACADEMICO	ACADEMICO	57,015.14	-	-	6.00	-	-	ACADEMICO	SAN AGUSTIN TLAXIACA, HGO.	72,643	0	0	72,643
✓ ✓ ✓	AREA ACA.ENFERMERIA PROFESORES POR ASIG.	PROFESORES POR ASIG.	742,118.66	-	-	175.00	-	-	PROFESORES POR ASIG.	SAN AGUSTIN TLAXIACA, HGO.	945,537	0	0	945,537
✓ ✓ ✓	AREA ACA.ENFERMERIA PRODEP	PRODEP	393,142.64	-	-	29.00	-	-	ACADEMICO	SAN AGUSTIN TLAXIACA, HGO.	500,905	0	0	500,905
✓ ✓ ✓	AREA ACA.ODONTOLOGIA ADMINISTRATIVO	ADMINISTRATIVO	159,940.98	-	-	30.00	-	-	APOYO INSTITUCIONAL	SAN AGUSTIN TLAXIACA, HGO.	203,782	0	0	203,782
✓ ✓ ✓	AREA ACA.ODONTOLOGIA ACADEMICO	ACADEMICO	21,972.64	-	-	2.00	-	-	ACADEMICO	SAN AGUSTIN TLAXIACA, HGO.	27,995	0	0	27,995
✓ ✓ ✓	AREA ACA.ODONTOLOGIA PROFESORES POR ASIG.	PROFESORES POR ASIG.	796,982.92	-	-	236.00	-	-	PROFESORES POR ASIG.	SAN AGUSTIN TLAXIACA, HGO.	1,015,440	0	0	1,015,440
✓ ✓ ✓	AREA ACA.ODONTOLOGIA PRODEP	PRODEP	476,937.45	-	-	35.00	-	-	ACADEMICO	SAN AGUSTIN TLAXIACA, HGO.	607,669	0	0	607,669
✓ ✓ ✓	AREA ACA.FARMACIA ADMINISTRATIVO	ADMINISTRATIVO	19,498.02	-	-	4.00	-	-	APOYO INSTITUCIONAL	SAN AGUSTIN TLAXIACA, HGO.	24,843	0	0	24,843
✓ ✓ ✓	AREA ACA.FARMACIA ACADEMICO	ACADEMICO	96,452.92	-	-	9.00	-	-	ACADEMICO	SAN AGUSTIN TLAXIACA, HGO.	122,891	0	0	122,891
✓ ✓ ✓	AREA ACA.FARMACIA PROFESORES POR ASIG.	PROFESORES POR ASIG.	222,533.03	-	-	82.00	-	-	PROFESORES POR ASIG.	SAN AGUSTIN TLAXIACA, HGO.	283,531	0	0	283,531
✓ ✓ ✓	AREA ACA.FARMACIA PRODEP	PRODEP	452,795.00	-	-	31.00	-	-	ACADEMICO	SAN AGUSTIN TLAXIACA, HGO.	576,908	0	0	576,908
✓ ✓ ✓	AREA ACA.GERONTOLOGIA ADMINISTRATIVO	ADMINISTRATIVO	10,520.12	-	-	2.00	-	-	APOYO INSTITUCIONAL	SAN AGUSTIN TLAXIACA, HGO.	13,404	0	0	13,404
✓ ✓ ✓	AREA ACA.GERONTOLOGIA ACADEMICO	ACADEMICO	51,707.04	-	-	8.00	-	-	ACADEMICO	SAN AGUSTIN TLAXIACA, HGO.	65,880	0	0	65,880
✓ ✓ ✓	AREA ACA.GERONTOLOGIA PROFESORES POR ASIG.	PROFESORES POR ASIG.	269,436.50	-	-	112.00	-	-	PROFESORES POR ASIG.	SAN AGUSTIN TLAXIACA, HGO.	343,290	0	0	343,290
✓ ✓ ✓	AREA ACA.GERONTOLOGIA PRODEP	PRODEP	235,669.08	-	-	17.00	-	-	ACADEMICO	SAN AGUSTIN TLAXIACA, HGO.	300,267	0	0	300,267
✓ ✓ ✓	AREA ACA.NUTRICION ADMINISTRATIVO	ADMINISTRATIVO	34,074.48	-	-	6.00	-	-	APOYO INSTITUCIONAL	SAN AGUSTIN TLAXIACA, HGO.	43,414	0	0	43,414
✓ ✓ ✓	AREA ACA.NUTRICION ACADEMICO	ACADEMICO	91,269.98	-	-	7.00	-	-	ACADEMICO	SAN AGUSTIN TLAXIACA, HGO.	116,286	0	0	116,286
✓ ✓ ✓	AREA ACA.NUTRICION PROFESORES POR ASIG.	PROFESORES POR ASIG.	368,772.39	-	-	139.00	-	-	PROFESORES POR ASIG.	SAN AGUSTIN TLAXIACA, HGO.	469,855	0	0	469,855
✓ ✓ ✓	AREA ACA.NUTRICION PRODEP	PRODEP	642,269.74	-	-	41.00	-	-	ACADEMICO	SAN AGUSTIN TLAXIACA, HGO.	818,319	0	0	818,319
✓ ✓ ✓	AREA ACA.PSICOLOGIA ADMINISTRATIVO	ADMINISTRATIVO	14,586.84	-	-	4.00	-	-	APOYO INSTITUCIONAL	SAN AGUSTIN TLAXIACA, HGO.	18,585	0	0	18,585
✓ ✓ ✓	AREA ACA.PSICOLOGIA ACADEMICO	ACADEMICO	25,607.88	-	-	2.00	-	-	ACADEMICO	SAN AGUSTIN TLAXIACA, HGO.	32,627	0	0	32,627
✓ ✓ ✓	AREA ACA.PSICOLOGIA PROFESORES POR ASIG.	PROFESORES POR ASIG.	627,113.66	-	-	165.00	-	-	PROFESORES POR ASIG.	SAN AGUSTIN TLAXIACA, HGO.	799,009	0	0	799,009
✓ ✓ ✓	AREA ACA.PSICOLOGIA PRODEP	PRODEP	702,280.74	12,000.00	-	49.00	1.00	-	ACADEMICO	SAN AGUSTIN TLAXIACA, HGO.	894,780	0	0	894,780
✓ ✓ ✓	AREA ACA.MED. TULANCINGO ADMINISTRATIVO	ADMINISTRATIVO	19,401.36	-	-	4.00	-	-	APOYO INSTITUCIONAL	TULANCINGO, HGO.	24,719	0	0	24,719
✓ ✓ ✓	AREA ACA.MED. TULANCINGO ACADEMICO	ACADEMICO	32,491.70	-	-	4.00	-	-	ACADEMICO	TULANCINGO, HGO.	41,398	0	0	41,398
✓ ✓ ✓	AREA ACA.MED. TULANCINGO MANDOS MEDIOS Y SUP.	MANDOS MEDIOS Y SUP.	30,265.88	-	-	2.00	-	-	MANDOS MEDIOS Y SUP.	TULANCINGO, HGO.	38,562	0	0	38,562
✓ ✓ ✓	AREA ACA.MED. TULANCINGO PROFESORES POR ASIG.	PROFESORES POR ASIG.	220,504.36	-	-	116.00	-	-	PROFESORES POR ASIG.	TULANCINGO, HGO.	280,946	0	0	280,946
✓ ✓ ✓	INS.C.SOC. Y HUMANIDADE ADMINISTRATIVO	ADMINISTRATIVO	254,141.24	-	-	54.00	-	-	APOYO INSTITUCIONAL	PACHUCA, HGO.	323,803	0	0	323,803
✓ ✓ ✓	INS.C.SOC. Y HUMANIDADE ACADEMICO	ACADEMICO	154,329.12	-	-	18.00	-	-	ACADEMICO	PACHUCA, HGO.	196,632	0	0	196,632
✓ ✓ ✓	INS.C.SOC. Y HUMANIDADE MANDOS MEDIOS Y SUP.	MANDOS MEDIOS Y SUP.	204,096.10	-	-	10.00	-	-	MANDOS MEDIOS Y SUP.	PACHUCA, HGO.	260,040	0	0	260,040
✓ ✓ ✓	AREA ACA.DERECHO JURIS ADMINISTRATIVO	ADMINISTRATIVO	40,672.64	-	-	8.00	-	-	APOYO INSTITUCIONAL	PACHUCA, HGO.	51,821	0	0	51,821
✓ ✓ ✓	AREA ACA.DERECHO JURIS ACADEMICO	ACADEMICO	58,576.20	-	-	6.00	-	-	ACADEMICO	PACHUCA, HGO.	74,632	0	0	74,632
✓ ✓ ✓	AREA ACA.DERECHO JURIS PROFESORES POR ASIG.	PROFESORES POR ASIG.	362,183.41	-	-	145.00	-	-	PROFESORES POR ASIG.	PACHUCA, HGO.	461,460	0	0	461,460
✓ ✓ ✓	AREA ACA.DERECHO JURIS PRODEP	PRODEP	207,104.70	-	-	14.00	-	-	ACADEMICO	PACHUCA, HGO.	263,873	0	0	263,873
✓ ✓ ✓	AREA ACA.C.POLITIADM.PI ACADEMICO	ACADEMICO	41,429.12	-	-	4.00	-	-	ACADEMICO	PACHUCA, HGO.	52,785	0	0	52,785
✓ ✓ ✓	AREA ACA.C.POLITIADM.PI PROFESORES POR ASIG.	PROFESORES POR ASIG.	297,434.14	-	-	127.00	-	-	PROFESORES POR ASIG.	PACHUCA, HGO.	378,962	0	0	378,962
✓ ✓ ✓	AREA ACA.C.POLITIADM.PI PRODEP	PRODEP	445,923.34	-	-	32.00	-	-	ACADEMICO	PACHUCA, HGO.	568,153	0	0	568,153
✓ ✓ ✓	AREA ACA.TRABAJOSOCIA ADMINISTRATIVO	ADMINISTRATIVO	25,468.86	-	-	6.00	-	-	APOYO INSTITUCIONAL	PACHUCA, HGO.	32,437	0	0	32,437
✓ ✓ ✓	AREA ACA.TRABAJOSOCIA ACADEMICO	ACADEMICO	100,962.44	-	-	10.00	-	-	ACADEMICO	PACHUCA, HGO.	128,637	0	0	128,637
✓ ✓ ✓	AREA ACA.TRABAJOSOCIA PROFESORES POR ASIG.	PROFESORES POR ASIG.	248,641.30	-	-	76.00	-	-	PROFESORES POR ASIG.	PACHUCA, HGO.	316,795	0	0	316,795

RECURSOS FEDERALES QUE RECIBEN UNIVERSIDADES E INSTITUCIONES DE EDUCACIÓN MEDIA SUPERIOR Y SUPERIOR

Costo de la plantilla de personal

En términos del artículo 36, fracción II del Decreto de Presupuesto de Egresos de la Federación para el Ejercicio Fiscal 2021

La información presentada es acumulada al periodo que se reporta

Periodo de abril-junio / 2021

Fracción II											SEGUNDO TRIMESTRE 2021				
Universidad / Institución	Estructura de la Plantilla (Desagregada)										Costo total de la plantilla (Pesos)				
	Categoría	Tipo de personal	Costo unitario bruto (pesos)			Número de plazas			Responsabilidad laboral	Ubicación	Abril	Mayo	Junio	Acumulado abril a jun.	
			Abril	Mayo	Junio	Abril	Mayo	Junio							
U. A. de Hidalgo															
✓ ✓ ✓	ESC.SUPERIOR ZIMAPAN	MANDOS MEDIOS Y SUP.	MANDOS MEDIOS Y SUP.	86,847.86	-	-	6.00	-	-	MANDOS MEDIOS Y SUP.	ZIMAPAN, HGO.	110,653	0	0	110,653
✓ ✓ ✓	ESC.SUPERIOR ZIMAPAN	PROFESORES POR ASIG.	PROFESORES POR ASIG.	591,099.32	-	-	179.00	-	-	PROFESORES POR ASIG.	ZIMAPAN, HGO.	753,123	0	0	753,123
✓ ✓ ✓	ESC.SUPERIOR ZIMAPAN	PRODEF	PRODEF	124,992.02	-	-	10.00	-	-	ACADEMICO	ZIMAPAN, HGO.	159,253	0	0	159,253
✓ ✓ ✓	COLEGIO DE POSGRADO	ADMINISTRATIVO	ADMINISTRATIVO	20,966.62	-	-	4.00	-	-	APOYO INSTITUCIONAL	PACHUCA, HGO.	26,701	0	0	26,701
✓ ✓ ✓	COLEGIO DE POSGRADO	ACADEMICO	ACADEMICO	121,886.97	-	-	13.00	-	-	ACADEMICO	PACHUCA, HGO.	155,297	0	0	155,297
✓ ✓ ✓	COLEGIO DE POSGRADO	MANDOS MEDIOS Y SUP.	MANDOS MEDIOS Y SUP.	77,177.65	-	-	6.00	-	-	MANDOS MEDIOS Y SUP.	PACHUCA, HGO.	98,332	0	0	98,332
✓ ✓ ✓	CENTRO DE LENGUAS	ADMINISTRATIVO	ADMINISTRATIVO	27,212.52	-	-	6.00	-	-	APOYO INSTITUCIONAL	PACHUCA, HGO.	34,672	0	0	34,672
✓ ✓ ✓	CENTRO DE LENGUAS	ACADEMICO	ACADEMICO	106,806.51	-	-	12.00	-	-	ACADEMICO	PACHUCA, HGO.	136,083	0	0	136,083
✓ ✓ ✓	CENTRO DE LENGUAS	MANDOS MEDIOS Y SUP.	MANDOS MEDIOS Y SUP.	89,723.76	-	-	6.00	-	-	MANDOS MEDIOS Y SUP.	PACHUCA, HGO.	114,318	0	0	114,318
✓ ✓ ✓	C.EDU.CONTINUA Y A DIST.	ADMINISTRATIVO	ADMINISTRATIVO	77,112.02	-	-	18.00	-	-	APOYO INSTITUCIONAL	PACHUCA, HGO.	98,249	0	0	98,249
✓ ✓ ✓	C.EDU.CONTINUA Y A DIST.	MANDOS MEDIOS Y SUP.	MANDOS MEDIOS Y SUP.	76,720.44	-	-	6.00	-	-	MANDOS MEDIOS Y SUP.	PACHUCA, HGO.	97,750	0	0	97,750
✓ ✓ ✓	CONTRALORIA GENERAL	ADMINISTRATIVO	ADMINISTRATIVO	37,568.96	-	-	8.00	-	-	APOYO INSTITUCIONAL	PACHUCA, HGO.	47,867	0	0	47,867
✓ ✓ ✓	CONTRALORIA GENERAL	ACADEMICO	ACADEMICO	183,779.11	-	-	17.00	-	-	ACADEMICO	PACHUCA, HGO.	217,139	0	0	217,139
✓ ✓ ✓	CONTRALORIA GENERAL	MANDOS MEDIOS Y SUP.	MANDOS MEDIOS Y SUP.	144,684.98	-	-	10.00	-	-	MANDOS MEDIOS Y SUP.	PACHUCA, HGO.	184,169	0	0	184,169
											113,214,896.88	0.00	0.00	113,214,896.88	
											2do. TRIMESTRE DE ABRIL A JUNIO DE 2021 (MILES PESOS)				113,214.90
											ACUMULADO A JUNIO 2021				414,490.73

DESTINO DE LOS RECURSOS FEDERALES QUE RECIBEN UNIVERSIDADES E INSTITUCIONES DE EDUCACIÓN MEDIA SUPERIOR Y SUPERIOR

En términos del artículo 36, fracción III, del Decreto de Presupuesto de Egresos de la Federación para el Ejercicio Fiscal 2021

Desglose del gasto corriente de operación

La información presentada es acumulada al periodo que se reporta

Abril- junio 2021


Fracción III											SEGUNDO TRIMESTRE 2021		
Universidad / Institución	Programa	Materiales y Suministros			Servicios Generales			Otros			ACUMULADO A JUNIO 2021		
		Abril	Mayo	Junio	Abril	Mayo	Junio	Abril	Mayo	Junio	Enero-Abril	Enero-Mayo	Enero-Junio
		U . A . d e H i d a l i g o	SUBSIDIOS FEDERALES PARA ORGANISMOS DESCENTRALIZADOS ESTATALES U006	398.64	317.62	960.11	10,390.18	8,378.80	13,475.43	0.00	0.00	0.00	27,404.02
CARRERA DOCENTE U040	0.00		0.00	0.00	0.00	0.00	0.00	0.00	0.00	0.00	0.00	0.00	0.00
APOYOS A CENTROS Y ORGANIZACIONES DE EDUCACIÓN U080	0.00		0.00	0.00	0.00	0.00	0.00	0.00	0.00	0.00	0.00	0.00	0.00
PROGRAMA PARA EL DESARROLLO PROFESIONAL DOCENTE (PRODEP) S247	0.00		0.00	0.00	0.00	0.00	0.00	0.00	0.00	0.00	0.00	0.00	0.00
PROGRAMA FORTALECIMIENTO A LA EXCELENCIA EDUCATIVA (PROFEXCE) S300	0.00		0.00	0.00	0.00	0.00	0.00	0.00	0.00	0.00	0.00	0.00	0.00
AAA	0.00		0.00	0.00	0.00	0.00	0.00	0.00	0.00	0.00	0.00	0.00	0.00
BBB	0.00	0.00	0.00	0.00	0.00	0.00	0.00	0.00	0.00	0.00	0.00	0.00	
	SUMA DEL MES	398.64	317.62	960.11	10,390.18	8,378.80	13,475.43	0.00	0.00	0.00	27,404.02	36,100.44	50,535.98
	SUMAS ACUMULADAS	398.64	716.26	1,676.38	12,066.56	20,445.35	33,920.78	33,920.78	33,920.78	33,920.78	10,788.82	19,485.24	33,920.78
	ACUMULADO DEL TRIMESTRE			1,676.38			32,244.41			0.00			33,920.78




Universidad Autónoma del Estado de Hidalgo
Estado de Actividades del 1° de enero al 30 de junio de 2021


	Junio 2021	Diciembre 2020
INGRESOS Y OTROS BENEFICIOS		
Ingresos de Gestión	\$ 160,688,347.01	\$ 355,531,999.20
Impuestos	0.00	0.00
Cuotas y Aportaciones de Seguridad Social	0.00	0.00
Contribuciones de Mejoras	0.00	0.00
Derechos	0.00	0.00
Productos	13,033,366.88	106,651,394.86
Aprovechamientos	0.00	0.00
Ingresos por Venta de Bienes y Prestación de Servicios	147,654,980.13	248,880,604.34
Participaciones, Aportaciones, Convenios, Incentivos Derivados de la Colaboración Fiscal, Fondos Distintos de Aportaciones, Transferencias, Asignaciones, Subsidios y Subvenciones, y Pensiones y Jubilaciones	\$ 1,364,935,835.72	\$ 2,518,753,180.42
Participaciones, Aportaciones, Convenios, Incentivos Derivados de la Colaboración Fiscal y Fondos Distintos de Aportaciones	0.00	0.00
Transferencias, Asignaciones, Subsidios y Subvenciones, y Pensiones y Jubilaciones	1,364,935,835.72	2,518,753,180.42
Otros Ingresos y Beneficios	\$ 54.40	\$ 62,662,289.06
Ingresos Financieros	54.40	94.46
Incremento por Variación de Inventarios	0.00	0.00
Disminución del Exceso de Estimaciones por Pérdida o Deterioro u Obsolescencia	0.00	0.00
Disminución del Exceso de Provisiones	0.00	0.00
Otros Ingresos y Beneficios Varios	0.00	62,662,194.60
Total de Ingresos y Otros Beneficios	\$ 1,525,624,237.13	\$ 2,936,947,468.68
GASTOS Y OTRAS PÉRDIDAS		
Gastos de Funcionamiento	\$ 767,300,025.67	\$ 2,071,652,318.17
Servicios Personales	650,456,061.58	1,592,985,029.25
Materiales y Suministros	2,752,715.22	100,233,715.94
Servicios Generales	114,091,248.87	378,433,572.97
Transferencias, Asignaciones, Subsidios y Otras Ayudas	\$ 77,266,044.61	\$ 203,474,407.53
Transferencias Internas y Asignaciones al Sector Público	74,323,403.00	184,775,991.00
Transferencias al Resto del Sector Público	0.00	0.00
Subsidios y Subvenciones	0.00	0.00
Ayudas Sociales	1,973,857.61	7,073,008.53
Pensiones y Jubilaciones	0.00	0.00
Transferencias a Fideicomisos, Mandatos y Contratos Análogos	0.00	0.00
Transferencias a la Seguridad Social	0.00	0.00
Donativos	968,784.00	11,625,408.00
Transferencias al Exterior	0.00	0.00
Participaciones y Aportaciones	\$ 0.00	\$ 0.00
Participaciones	0.00	0.00
Aportaciones	0.00	0.00
Convenios	0.00	0.00
Intereses, Comisiones y Otros Gastos de la Deuda Pública	\$ 0.00	\$ 0.00
Intereses de la Deuda Pública	0.00	0.00
Comisiones de la Deuda Pública	0.00	0.00
Gastos de la Deuda Pública	0.00	0.00
Costo por Coberturas	0.00	0.00
Apoyos Financieros	0.00	0.00
Otros Gastos y Pérdidas Extraordinarias	\$ 71,572,686.41	\$ 134,847,253.06
Estimaciones, Depreciaciones, Deterioros, Obsolescencia y Amortizaciones	71,572,686.38	134,847,249.38
Provisiones	0.00	0.00
Disminución de Inventarios	0.00	0.00
Aumento por Insuficiencia de Estimaciones por Pérdida o Deterioro u Obsolescencia	0.00	0.00
Aumento por Insuficiencia de Provisiones	0.00	0.00
Otros Gastos	0.03	3.68
Inversión Pública	\$ 0.00	\$ 0.00
Inversión Pública no Capitalizable	0.00	0.00
Total de Gastos y Otras Pérdidas	\$ 916,138,756.69	\$ 2,409,973,978.76
Resultados del Ejercicio (Ahorro/Desahorro)	\$ 609,485,480.44	\$ 526,973,489.92


"Bajo protesta de decir verdad declaramos que los Estados Financieros y sus Notas, son razonablemente correctos y son responsabilidad del emisor"


Mtro. Luis Enrique Rodríguez Castañeda
Auditor Externo
Reg. A.G.A.F.F. 10265


Mtra. Hannia Ingrid Salinas González
Contralora General


Mtro. Adolfo Pontón Luján
Rector


L.C. Gabriela Mejía Valencia
Coordinadora de Administración
y Finanzas


Mtra. Maricela Escárcega Ramírez
Directora de Recursos Financieros



Universidad Autónoma del Estado de Hidalgo
Estado de Situación Financiera al 30 de junio de 2021

	Junio 2021	Diciembre 2020
ACTIVO		
Activo Circulante		
Efectivo y Equivalentes	\$ 660,303,149.96	\$ 672,527,528.62
Derechos a Recibir Efectivo o Equivalentes	2,129,871,858.98	1,904,184,844.14
Derechos a Recibir Bienes o Servicios	1,900,030.00	1,900,030.00
Inventarios	0.00	0.00
Almacenes	0.00	0.00
Estimación por Pérdida o Deterioro de Activos Circulantes	0.00	0.00
Otros Activos Circulantes	0.00	0.00
Total de Activos Circulantes	\$ 2,792,075,038.94	\$ 2,578,612,402.76
Activo No Circulante		
Inversiones Financieras a Largo Plazo	1,424,626,890.94	1,425,001,155.27
Derechos a Recibir Efectivo o Equivalentes a Largo Plazo	0.00	0.00
Bienes Inmuebles, Infraestructura y Construcciones en Proceso	3,800,911,396.88	3,760,441,437.32
Bienes Muebles	2,063,091,909.35	2,063,227,508.56
Activos Intangibles	45,273,812.27	45,143,983.67
Depreciación, Deterioro y Amortización Acumulada de Bienes	598,206,989.38	526,634,303.00
Activos Diferidos	0.00	0.00
Estimación por Pérdida o Deterioro de Activos no Circulantes	0.00	0.00
Otros Activos no Circulantes	0.00	0.00
Total de Activos No Circulantes	\$ 6,735,697,020.06	\$ 6,767,179,781.82
Total del Activo	\$ 9,527,772,059.00	\$ 9,345,792,184.58

PASIVO

Pasivo Circulante

Cuentas por Pagar a Corto Plazo	\$ 127,332,194.18	\$ 557,543,973.34
Documentos por Pagar a Corto Plazo	0.00	0.00
Porción a Corto Plazo de la Deuda Pública a Largo Plazo	0.00	0.00
Titulos y Valores a Corto Plazo	0.00	0.00
Pasivos Diferidos a Corto Plazo	0.00	0.00
Fondos y Bienes de Terceros en Garantía y/o Administración a Corto Plazo	1,378,120,738.74	1,375,875,832.57
Provisiones a Corto Plazo	0.00	0.00
Otros Pasivos a Corto Plazo	0.00	0.00
Total de Pasivos Circulantes	\$ 1,505,452,932.92	\$ 1,933,419,805.91

Pasivo No Circulante

Cuentas por Pagar a Largo Plazo	0.00	0.00
Documentos por Pagar a Largo Plazo	0.00	0.00
Deuda Pública a Largo Plazo	0.00	0.00
Pasivos Diferidos a Largo Plazo	0.00	0.00
Fondos y Bienes de Terceros en Garantía y/o Administración a Largo Plazo	0.00	0.00
Provisiones a Largo Plazo	0.00	0.00
Total de Pasivos No Circulantes	0.00	0.00
Total del Pasivo	1,505,452,932.92	1,933,419,805.91

HACIENDA PÚBLICA/PATRIMONIO

Hacienda Pública/Patrimonio Contribuido

Aportaciones	\$ 4,585,674,286.69	\$ 4,585,653,689.37
Donaciones de Capital	4,585,570,778.67	4,585,570,778.67
	103,508.02	82,910.71
Actualización de la Hacienda Pública/Patrimonio	0.00	0.00
Hacienda Pública/Patrimonio Generado	\$ 3,436,644,839.39	\$ 2,826,718,689.30
Resultados del Ejercicio (Ahorro/Desahorro)	609,485,480.44	526,973,489.92
Resultados de Ejercicios Anteriores	2,784,515,912.55	2,257,101,752.98
Revalúos	42,643,446.40	42,643,446.40
Reservas	0.00	0.00
Rectificaciones de Resultados de Ejercicios Anteriores	0.00	0.00

Exceso o Insuficiencia en la Actualización de la Hacienda Pública/Patrimonio

Resultado por Posición Monetaria	0.00	0.00
Resultado por Tenencia de Activos no Monetarios	0.00	0.00

Total Hacienda Pública/Patrimonio

Total del Pasivo y Hacienda Pública/Patrimonio

Total Hacienda Pública/Patrimonio	\$ 8,022,319,126.08	\$ 7,412,372,378.67
Total del Pasivo y Hacienda Pública/Patrimonio	\$ 9,527,772,059.00	\$ 9,345,792,184.58

"Bajo protesta de decir verdad declaramos que los Estados Financieros y sus Notas, son razonablemente correctos y son responsabilidad del emisor"

Mtro. Luis Enrique Rodríguez Castañeda
Auditor Externo
Reg. A.G.A.F.F.10265

Mtro. Adolfo Pontigo Loyola
Rector

L.C. Gabriela Mejía Valencia
Coordinadora de Administración y Finanzas

Mtra. Hanna Ingrid Salinas González
Contralora General

Mtra. Maricela Escárcega Ramírez
Directora de Recursos Financieros



Universidad Autónoma del Estado de Hidalgo

Estado de Flujos de Efectivo

Del 1° de enero al 30 de junio de 2021

	Junio 2021	Diciembre 2020
Flujos de Efectivo de las Actividades de Operación		
Origen	\$ 1,525,624,237.13	\$ 2,936,947,468.68
Impuestos	0.00	0.00
Cuotas y Aportaciones de Seguridad Social	0.00	0.00
Contribuciones de Mejoras	0.00	0.00
Derechos	0.00	0.00
Productos	13,033,366.88	106,651,394.86
Aprovechamientos	0.00	0.00
Ingresos por Venta de Bienes y Prestación de Servicios	147,654,980.13	248,880,604.34
Participaciones, Aportaciones, Convenios, Incentivos Derivados de la Colaboración Fiscal y Fondos Distintos de Aportaciones	0.00	0.00
Transferencias, Asignaciones, Subsidios y Subvenciones, y Pensiones y Jubilaciones	1,364,935,835.72	2,518,753,180.42
Otros Orígenes de Operación	54.40	62,662,289.06
Aplicación	\$ 844,566,070.31	\$ 2,275,126,729.38
Servicios Personales	650,456,061.58	1,592,985,029.25
Materiales y Suministros	2,752,715.22	100,233,715.94
Servicios Generales	114,091,248.87	378,433,572.97
Transferencias Internas y Asignaciones al Sector Público	74,323,403.00	184,775,991.00
Transferencias al resto del Sector Público	0.00	0.00
Subsidio y Subvenciones	0.00	0.00
Ayudas Sociales	1,973,857.61	7,073,008.53
Pensionamientos y Jubilaciones	0.00	0.00
Transferencias a Fideicomisos, Mandatos y Contratos Análogos	0.00	0.00
Transferencias a la Seguridad Social	0.00	0.00
Donativos	968,784.00	11,625,408.00
Transferencias al Exterior	0.00	0.00
Participaciones	0.00	0.00
Aportaciones	0.00	0.00
Convenios	0.00	0.00
Otras Aplicaciones de Operación	0.03	3.68
Flujos Netos de Efectivo por Actividades de Operación	\$ 681,058,166.82	\$ 661,820,739.30
Flujos de Efectivo de las Actividades de Inversión		
Origen	156,196.52	29,475.10
Bienes Inmuebles Infraestructura y Construcciones en Proceso	0.00	0.00
Bienes Muebles	135,599.20	0.00
Otros Orígenes de Inversión	20,597.32	29,475.10
Aplicación	40,599,788.16	674,545,143.10
Bienes Inmuebles, Infraestructura y Construcciones en Proceso	40,469,959.56	428,089,129.35
Bienes Muebles	0.00	240,718,665.75
Otras Aplicaciones de Inversión	129,828.60	5,737,348.00
Flujos Netos de Efectivo por Actividades de Inversión	\$ -40,443,591.63	\$ -674,515,668.00
Flujos de Efectivo de las Actividades de Financiamiento		
Origen	\$ 3,059,840.15	\$ 90,975,114.60
Endeudamiento Neto	0.00	0.00
Interno	0.00	0.00
Externo	0.00	0.00
Otros Orígenes de Financiamiento	3,059,840.15	90,975,114.60
Aplicación	655,898,794.00	97,977,378.80
Servicios de la Deuda	0.00	0.00
Interno	0.00	0.00
Externo	0.00	0.00
Otras Aplicaciones de Financiamiento	655,898,794.00	97,977,378.80
Flujos Netos de Efectivo por Actividades de Financiamiento	\$ -652,838,953.85	\$ -7,002,264.20
Incremento/Disminución Neta en el Efectivo y Equivalentes al Efectivo	-12,224,378.67	-19,697,192.90
Efectivo y Equivalentes al Efectivo al 01 de enero de 2021	672,527,528.62	692,224,721.53
Efectivo y Equivalentes al Efectivo al 30 de junio de 2021	660,303,149.96	672,527,528.62

"Bajo protesta de decir verdad declaramos que los Estados Financieros y sus Notas, son razonablemente correctos y son responsabilidad del emisor"

Mtro. Luis Enrique Rodríguez Castañeda
Auditor Externo
Reg. A.G.A.F.F. 10265

Mtra. Hannia Ingrid Salinas González
Contralora General

Mtro. Adolfo Pontigo Escobedo
Rector

L.C. Gabriela Mejía Valencia
Coordinadora de Administración y Finanzas

Mtra. Maricela Escárcega Ramírez
Directora de Recursos Financieros



UNIVERSIDAD AUTÓNOMA DEL ESTADO DE HIDALGO
NOTAS A LOS ESTADOS FINANCIEROS
DEL 1° DE ENERO AL 30 DE JUNIO DEL AÑO 2021.

Nota 1.- Creación

La Universidad Autónoma del Estado de Hidalgo fue decretada su autonomía el 3 de marzo de 1961.

Nota 2.- Principales Políticas y Procedimientos Contables

- A) **Contabilización.-** Esta se lleva a cabo de conformidad al procedimiento adoptado de acuerdo a las necesidades de información de la institución, lo anterior basado en lo estipulado por la Ley de Contabilidad Gubernamental y en cumplimiento con la contabilidad de Fondos en base a las disposiciones emitidas por el Programa para la normalización de la Información Administrativa y Financiera.
- B) **Inversiones en Valores.-** Valuadas al costo, o al menor del mercado.
- C) **Propiedades y Equipo.-** Registradas al valor de adquisición (histórico), agregado por una reevaluación hecha en el año 1992.
- D) **Compras.-** se registran a su valor de adquisición, se excluyen los gastos que estas generan.

Nota 3.- Bienes Muebles e Inmuebles

El saldo al 30 de junio es de **\$ 5,311'070 (miles de pesos)**

Terrenos	\$	326'409
Edificios no Habitacionales		2,552'006
Construcciones en Proceso Bienes Propios		922'497
Mobiliario y Equipo de Administración		623'763
Mobiliario y Equipo Educativo y Recreativo		302'141
Equipo e Instrumental Médico y de Laboratorio		681'915
Equipo de Transporte		104'318
Maquinaria, Otros Equipos y Herramientas		274'092
Colecciones, Obras de Arte y Objetos Valiosos		76'516
Activos Biológicos		346
Activos Intangibles		45'274
Depreciación, Deterioro y Amortización Acumulada de Bienes		598'207
Total	\$	5,311'070



UNIVERSIDAD AUTÓNOMA DEL ESTADO DE HIDALGO
NOTAS A LOS ESTADOS FINANCIEROS
DEL 1° DE ENERO AL 30 DE JUNIO DEL AÑO 2021.

Nota 4.- Patrimonio \$ 8,022'319 (miles de pesos)

Saldo al 30 de junio Integrado por:

Aportaciones	\$ 4,585'571
Donaciones de Capital	104
Resultado del Ejercicio (Ahorro/Desahorro)	609'485
Resultados de Ejercicios Anteriores	2,784'516
Revalúos	42'643
Total	\$ 8,022'319

Nota 5.- Ingresos \$ 1,525'624 (miles de pesos) detallados de acuerdo al esquema de la armonización contable:

Su saldo al 30 de junio es:

Productos	\$ 13'033
Ingresos por Venta de Bines y Prestación de Servicios	147'655
Transferencias, Asignaciones, Subsidios y Subvenciones y Pensiones y Jubilaciones	1,364'936
Otros Ingresos y Beneficios Varios	0
Total	\$ 1,525'624

Nota 6.- Integración de los ingresos por fuente de financiamiento:

a) SUBSIDIO FEDERAL

El Subsidio Federal recibido a través de la Secretaria de Finanzas de Gobierno del Estado fue por la cantidad de \$ 845'606,677.31 el cual se detalla a continuación:

Subsidio Federal Ordinario	\$ 821'707,000.00
Subsidio Federal Especifico	21'132,909.75
Rendimientos Transferidos	179,739.19
Rendimientos Generados	2'587,028.37
Total Subsidio Federal	\$ 845'606,677.31

b) TRANSFERENCIA ESTATAL

La Transferencia Estatal recibida a través de la Secretaria de Finanzas de Gobierno del Estado fue por la cantidad de \$ 519'329,158.41 el cual se detalla a continuación:

Transferencia Estatal Ordinario	\$ 519'329,158.41
Total Transferencia Estatal	\$ 519'329,158.41



UNIVERSIDAD AUTÓNOMA DEL ESTADO DE HIDALGO
NOTAS A LOS ESTADOS FINANCIEROS
DEL 1° DE ENERO AL 30 DE JUNIO DEL AÑO 2021.

c) INGRESOS PROPIOS

Los ingresos propios recaudados por esta Institución por el periodo del 1° de enero al 30 de junio de 2021 se por la cantidad de \$ 160'688,401.41 se detallan a continuación:

Ingresos por Venta de Bienes y Prestación de Servicios	\$ 147'654,980.13
Participación, Aportaciones, Convenios, Incentivos	0.00
Derivados de la Colaboración Fiscal y Fondos Distintos de Aportaciones	
Productos	13'033,366.88
Ingresos Financieros	54.40
Otros Ingresos y Beneficios Varios	0.00
Total Ingresos Propios	\$ 160'688,401.41

TOTAL INGRESOS **\$1,525'624,237.13**

Nota 7.- Egresos \$ 916'138 (miles de pesos)

Su saldo al 30 de junio es:

Servicios Personales	\$ 650'456
Materiales y Suministros	2'753
Servicios Generales	114'091
Transferencias Internas y Asignaciones al Sector Público	74'323
Ayudas sociales	1'974
Donativos	969
Estimaciones, Depreciaciones, Deterioros, Obsolescencia y Amortizaciones	71'572
Total	\$ 916'138

Nota 8.- Relación de los efectos de la inflación.

Los Estados Financieros han sido preparados sobre la base de valores históricos, por lo que la información que los mismos presentan, no reconoce los efectos de la inflación, con la excepción de que el saldo que presentan las propiedades y equipo de la institución esta representado por su valor histórico y un importe adicional derivado del proceso de revaluación de la U.A.E.H. en el ejercicio 1992 (junio) calculo hecho sobre la base de índices generales de precios (Banco de México), teniendo su correspondiente **contra cuenta** en el **superávit por la revaluación (\$42,602)**, no siendo motivo de la presente revisión el cálculo del mencionado proceso.



UNIVERSIDAD AUTÓNOMA DEL ESTADO DE HIDALGO
NOTAS A LOS ESTADOS FINANCIEROS
DEL 1° DE ENERO AL 30 DE JUNIO DEL AÑO 2021.

Nota 9.- Fondos de Jubilación.

El saldo de Fondos y bienes de terceros en garantía incluye los fondos de fideicomiso de jubilación Académico y Administrativo, de los cuales la institución únicamente es depositaria y no propietaria.

Lo anterior se acordó dentro de la División de Administración y Finanzas, una vez que la S.E.P. determino que la Institución debería mostrar dentro de la contabilidad los movimientos efectuados en dichos fideicomisos. Saldos al 30 de junio de 2021.

Fideicomiso Académicos	\$ 1,105'002,430.19
Fideicomiso Administrativos	273'118,308.55
Total	\$ 1,378'120,738.74

Nota 10.- Sistema de Pensiones y Jubilaciones.

Como resultado de la revisión y Fiscalización Superior de la Cuenta Pública 2007 efectuado por la Auditoría Superior de la Federación a la Universidad Autónoma del Estado de Hidalgo en el resultado No. 25 observación No. 1 se adjunta la siguiente nota:

Las obligaciones a valor presente del año 2007 por concepto de Pensiones y Jubilaciones ascendieron a \$ 4'219,346.80 miles de pesos, de acuerdo a la "Valuación Actuarial Estandarizada de las Universidades e Instituciones de Educación Superior" del sistema de pensiones y prestaciones contingentes de la Universidad Autónoma del Estado de Hidalgo.

INFORME DE MATRICULA

NOMBRE DE LA INSTITUCIÓN: UNIVERSIDAD AUTÓNOMA DEL ESTADO DE HIDALGO

FECHA DE CAPTURA: 31 de mayo de 2021

Informe Reportado del Semestre:

1°	2°
----	----

Informe Trimestral Reportado

1°	2°	3°	4°
	02-jun-21		

MODALIDAD: ESCOLARIZADA

NOMBRE DEL CAMPUS: PACHUCA

MATRÍCULA

NIVEL	ESCUELA/INSTITUTO	MUNICIPIO	ASPIRANTES			NUEVO INGRESO			REINGRESO			MATRICULA TOTAL		
			H	M	Total	H	M	Total	H	M	Total	H	M	Total
MEDIA SUPERIOR														
Bachillerato	Escuela Preparatoria No. Uno	Pachuca				-	-	-	2,207	3,050	5,257	2,207	3,050	5,257
Bachillerato	Escuela Preparatoria No. Tres	Pachuca	-	-	-	-	-	-	734	1,074	1,808	734	1,074	1,808
Bachillerato	Escuela Preparatoria No. Cuatro	Pachuca				-	-	-	650	965	1,615	650	965	1,615
TOTAL			-	-	-	-	-	-	3,591	5,089	8,680	3,591	5,089	8,680

LICENCIATURA			H	M	Total	H	M	Total	H	M	Total	H	M	Total
LICENCIATURA EN FISICA Y TECNOLOGIA AVANZADA	Instituto de Ciencias Basicas e Ingeniería	Pachuca	-	-	-	-	-	-	113	34	147	113	34	147
INGENIERIA EN GEOLOGIA AMBIENTAL	Instituto de Ciencias Basicas e Ingeniería	Pachuca	25	16	41	20	13	33	132	216	348	152	229	381
INGENIERIA INDUSTRIAL	Instituto de Ciencias Basicas e Ingeniería	Pachuca	89	49	138	79	38	117	488	267	755	567	305	872
INGENIERIA MINERO METALURGICO	Instituto de Ciencias Basicas e Ingeniería	Pachuca	29	19	48	22	16	38	271	141	412	293	157	450
LICENCIATURA EN ARQUITECTURA	Instituto de Ciencias Basicas e Ingeniería	Pachuca	232	159	391	68	49	117	382	369	751	450	418	868
LICENCIATURA EN BIOLOGIA	Instituto de Ciencias Basicas e Ingeniería	Pachuca	48	90	138	21	39	60	179	301	480	200	340	540
LICENCIATURA EN CIENCIAS COMPUTACIONALES	Instituto de Ciencias Basicas e Ingeniería	Pachuca	74	18	92	68	19	87	400	132	532	468	151	619
LICENCIATURA EN INGENIERIA CIVIL	Instituto de Ciencias Basicas e Ingeniería	Pachuca	151	46	197	92	26	118	552	157	709	644	183	827
LICENCIATURA EN INGENIERÍA EN ELECTRÓNICA	Instituto de Ciencias Basicas e Ingeniería	Pachuca	34	7	41	28	5	33	301	38	339	329	43	372
LICENCIATURA EN INGENIERIA EN TELECOMUNICACIONES	Instituto de Ciencias Basicas e Ingeniería	Pachuca	23	4	27	24	3	27	241	89	330	265	92	357
INGENIERÍA DE MATERIALES	Instituto de Ciencias Basicas e Ingeniería	Pachuca	6	3	9	5	2	7	93	67	160	98	69	167
LICENCIATURA EN MATEMATICAS APLICADAS	Instituto de Ciencias Basicas e Ingeniería	Pachuca	-	-	-	-	-	-	78	76	154	78	76	154
LICENCIATURA EN QUIMICA	Instituto de Ciencias Basicas e Ingeniería	Pachuca	68	70	138	38	27	65	177	203	380	215	230	445
LICENCIATURA EN QUIMICA DE ALIMENTOS	Instituto de Ciencias Basicas e Ingeniería	Pachuca	6	28	34	4	24	28	106	204	310	110	228	338
LICENCIATURA EN CIRUJANO DENTISTA	Instituto de Ciencias de la Salud	Pachuca	150	485	635	26	79	105	231	623	854	257	702	959
LICENCIATURA EN ENFERMERIA	Instituto de Ciencias de la Salud	Pachuca	66	338	404	26	127	153	222	834	1,056	248	961	1,209
LICENCIATURA EN FARMACIA	Instituto de Ciencias de la Salud	Pachuca	23	55	78	13	39	52	94	238	332	107	277	384
LICENCIATURA EN GERONTOLOGIA	Instituto de Ciencias de la Salud	Pachuca	7	36	43	4	30	34	37	252	289	41	282	323
LICENCIATURA EN NUTRICION	Instituto de Ciencias de la Salud	Pachuca	70	235	305	28	89	117	158	495	653	186	584	770
LICENCIATURA EN PSICOLOGIA	Instituto de Ciencias de la Salud	Pachuca	82	193	275	55	107	162	278	746	1,024	333	853	1,186
MEDICO CIRUJANO	Instituto de Ciencias de la Salud	Pachuca	738	1,498	2,236	75	133	208	871	1,150	2,021	946	1,283	2,229
LICENCIATURA EN ADMINISTRACION	Instituto de Ciencias Económico Administrativas	Pachuca	74	92	166	57	59	116	329	385	714	386	444	830

LICENCIATURA EN COMERCIO EXTERIOR	Instituto de Ciencias Economico Administrativas	Pachuca	106	185	291	40	80	120	330	529	859	370	609	979
LICENCIATURA EN CONTADURIA	Instituto de Ciencias Economico Administrativas	Pachuca	84	117	201	55	64	119	344	436	780	399	500	899
LICENCIATURA EN ECONOMIA	Instituto de Ciencias Economico Administrativas	Pachuca	-	-	-	-	-	-	134	72	206	134	72	206
LICENCIATURA EN GASTRONOMÍA	Instituto de Ciencias Economico Administrativas	Pachuca	109	128	237	62	59	121	342	371	713	404	430	834
LICENCIATURA EN MERCADOTECNIA	Instituto de Ciencias Economico Administrativas	Pachuca	87	144	231	36	83	119	317	445	762	353	528	881
LICENCIATURA EN TURISMO	Instituto de Ciencias Economico Administrativas	Pachuca	28	55	83	26	49	75	167	462	629	193	511	704
LICENCIATURA EN ANTROPOLOGÍA SOCIAL	Instituto de Ciencias Sociales y Humanidades	Pachuca	11	11	22	8	11	19	14	28	42	22	39	61
LICENCIATURA EN CIENCIA POLITICA Y ADMINISTRACION PUBLICA	Instituto de Ciencias Sociales y Humanidades	Pachuca	48	36	84	41	29	70	217	214	431	258	243	501
LICENCIATURA EN COMUNICACION	Instituto de Ciencias Sociales y Humanidades	Pachuca	81	99	180	33	47	80	234	288	522	267	335	602
LICENCIATURA EN DERECHO	Instituto de Ciencias Sociales y Humanidades	Pachuca	140	260	400	41	40	81	225	339	564	266	379	645
LICENCIATURA EN CIENCIAS DE LA EDUCACION	Instituto de Ciencias Sociales y Humanidades	Pachuca	38	149	187	9	31	40	79	279	358	88	310	398
LICENCIATURA EN INNOVACIÓN Y TECNOLOGÍA EDUCATIVA	Instituto de Ciencias Sociales y Humanidades	Pachuca	-	-	-	5	7	12	9	33	42	14	40	54
LICENCIATURA EN ENSEÑANZA DE LA LENGUA INGLESA	Instituto de Ciencias Sociales y Humanidades	Pachuca	37	71	108	14	27	41	72	152	224	86	179	265
LICENCIATURA EN HISTORIA DE MÉXICO	Instituto de Ciencias Sociales y Humanidades	Pachuca	-	-	-	-	-	-	42	43	85	42	43	85
LICENCIATURA EN PLANEACIÓN Y DESARROLLO REGIONAL	Instituto de Ciencias Sociales y Humanidades	Pachuca	3	4	7	3	4	7	31	70	101	34	74	108
LICENCIATURA EN TRABAJO SOCIAL	Instituto de Ciencias Sociales y Humanidades	Pachuca	10	32	42	7	31	38	35	274	309	42	305	347
LICENCIATURA EN SOCIOLOGIA	Instituto de Ciencias Sociales y Humanidades	Pachuca	-	-	-	-	-	-	24	46	70	24	46	70
TOTAL			2,777	4,732	7,509	1,133	1,486	2,619	8,349	11,098	19,447	9,482	12,584	22,066

ESPECIALIDAD			H	M	Total	H	M	Total	H	M	Total	H	M	Total
ESPECIALIDAD EN ANESTESIOLOGÍA	Instituto de Ciencias de la Salud	Pachuca	-	-	-	-	-	-	-	-	-	-	-	-
ESPECIALIDAD EN CIRUGÍA GENERAL	Instituto de Ciencias de la Salud	Pachuca	-	-	-	-	-	-	-	-	-	-	-	-
ESPECIALIDAD EN ENFERMERÍA NEONATAL	Instituto de Ciencias de la Salud	Pachuca	-	-	-	-	1	6	7	1	6	7	1	7
ESPECIALIDAD EN ENFERMERÍA PEDIÁTRICA	Instituto de Ciencias de la Salud	Pachuca	-	-	-	-	3	1	4	3	1	4	3	4
ESPECIALIDAD EN GINECOLOGÍA Y OBSTETRICIA	Instituto de Ciencias de la Salud	Pachuca	-	-	-	-	-	-	-	-	-	-	-	-
ESPECIALIDAD EN MEDICINA DE URGENCIAS	Instituto de Ciencias de la Salud	Pachuca	-	-	-	-	-	-	-	-	-	-	-	-
ESPECIALIDAD EN MEDICINA INTERNA	Instituto de Ciencias de la Salud	Pachuca	-	-	-	-	-	-	-	-	-	-	-	-
ESPECIALIDAD EN NEONATOLOGÍA	Instituto de Ciencias de la Salud	Pachuca	-	-	-	-	-	-	-	-	-	-	-	-
ESPECIALIDAD EN ORTOPEDIA Y TRAUMATOLOGÍA	Instituto de Ciencias de la Salud	Pachuca	-	-	-	-	-	-	-	-	-	-	-	-
ESPECIALIDAD EN PEDIATRÍA MEDICA	Instituto de Ciencias de la Salud	Pachuca	-	-	-	-	-	-	-	-	-	-	-	-
ESPECIALIDAD EN INFECTOLOGÍA PEDIÁTRICA	Instituto de Ciencias de la Salud	Pachuca	-	-	-	-	-	-	-	-	-	-	-	-
ESPECIALIDAD EN MEDICINA DEL ENFERMO EN ESTADO CRITICO	Instituto de Ciencias de la Salud	Pachuca	-	-	-	-	-	-	-	-	-	-	-	-
ESPECIALIDAD EN ODONTOLOGÍA	Instituto de Ciencias de la Salud	Pachuca	-	-	-	-	3	3	-	7	7	-	10	10
ESPECIALIDAD EN DOCENCIA	Instituto de Ciencias Sociales y Humanidades	Pachuca	-	-	-	6	12	18	-	-	-	6	12	18
TOTAL			-	-	-	6	15	21	4	14	18	10	29	39

MAESTRÍA			H	M	Total	H	M	Total	H	M	Total	H	M	Total
MAESTRIA EN CIENCIAS DE LOS MATERIALES	Instituto de Ciencias Básicas e Ingeniería	Pachuca	-	-	-	3	1	4	4	7	11	7	8	15
MAESTRIA EN CIENCIAS EN AUTOMATIZACION Y CONTROL	Instituto de Ciencias Básicas e Ingeniería	Pachuca	-	-	-	-	-	-	11	-	11	11	-	11
MAESTRIA EN CIENCIAS EN BIODIVERSIDAD Y CONSERVACION	Instituto de Ciencias Básicas e Ingeniería	Pachuca	-	-	-	1	2	3	9	7	16	10	9	19
MAESTRIA EN CIENCIAS EN COMPUTACIÓN AVANZADA Y ELECTRÓNICA	Instituto de Ciencias Básicas e Ingeniería	Pachuca	-	-	-	2	-	2	4	-	4	6	-	6

MAESTRÍA EN CIENCIAS EN MATEMÁTICAS Y SU DIDÁCTICA	Instituto de Ciencias Básicas e Ingeniería	Pachuca	-	-	-	-	-	-	6	3	9	6	3	9
MAESTRIA EN CIENCIAS EN INGENIERIA INDUSTRIAL	Instituto de Ciencias Básicas e Ingeniería	Pachuca	-	-	-	-	-	-	6		6	6	-	6
MAESTRÍA EN MATEMÁTICAS	Instituto de Ciencias Básicas e Ingeniería	Pachuca	-	-	-	1	-	1	2	1	3	3	1	4
MAESTRIA EN QUIMICA	Instituto de Ciencias Básicas e Ingeniería	Pachuca	-	-	-		5	5	5	4	9	5	9	14
MAESTRÍA EN TECNOLOGIAS DE LA INFORMACIÓN PARA LA EDUCACIÓN	Instituto de Ciencias Básicas e Ingeniería	Pachuca	-	-	-	1	1	2	-	2	2	1	3	4
MAESTRÍA EN NUTRICIÓN CLÍNICA	Instituto de Ciencias de la Salud	Pachuca	-	-	-	2	9	11	1	6	7	3	15	18
MAESTRIA EN CIENCIAS DE LA SALUD CON ÉNFASIS EN SALUD PÚBLICA E INVESTIGACIÓN CLÍNICA	Instituto de Ciencias de la Salud	Pachuca	-	-	-			-	7	15	22	7	15	22
MAESTRIA EN PSICOLOGÍA DE LA SALUD	Instituto de Ciencias de la Salud	Pachuca	-	-	-	5	4	9	2	11	13	7	15	22
MAESTRIA EN CIENCIAS BIOMEDICAS Y DE LA SALUD	Instituto de Ciencias de la Salud	Pachuca	-	-	-			-	5	20	25	5	20	25
MAESTRIA EN FARMACIA CLÍNICA	Instituto de Ciencias de la Salud	Pachuca	-	-	-	-	7	7	2	2	4	2	9	11
MAESTRIA EN ADMINISTRACION	Instituto de Ciencias Económico Administrativas	Pachuca	-	-	-			-	7	17	24	7	17	24
MAESTRIA EN AUDITORIA	Instituto de Ciencias Económico Administrativas	Pachuca	-	-	-	-	-	-			-	-	-	-
MAESTRIA EN GESTION FISCAL	Instituto de Ciencias Económico Administrativas	Pachuca	-	-	-	2	1	3	2	5	7	4	6	10
MAESTRÍA EN ESTUDIOS ECONÓMICOS	Instituto de Ciencias Económico Administrativas	Pachuca	-	-	-			-	5	7	12	5	7	12
MAESTRIA EN CIENCIAS SOCIALES	Instituto de Ciencias Sociales y Humanidades	Pachuca	-	-	-	4	5	9	5	10	15	9	15	24
MAESTRIA EN DERECHO PENAL	Instituto de Ciencias Sociales y Humanidades	Pachuca	-	-	-	7	5	12	4	2	6	11	7	18
MAESTRIA EN CIENCIAS DE LA EDUCACION	Instituto de Ciencias Sociales y Humanidades	Pachuca	-	-	-	-	-	-	7	21	28	7	21	28
MAESTRIA EN HISTORIA	Instituto de Ciencias Sociales y Humanidades	Pachuca	-	-	-	1	1	2				1	1	2
MAESTRIA EN ESTUDIOS DE POBLACION	Instituto de Ciencias Sociales y Humanidades	Pachuca	-	-	-	6	5	11			-	6	5	11
MAESTRIA EN GOBIERNO Y GESTIÓN LOCAL	Instituto de Ciencias Sociales y Humanidades	Pachuca	-	-	-			-	17	11	28	17	11	28
TOTAL			-	-	-	35	46	81	111	151	262	146	197	343

DOCTORADO			H	M	Total	H	M	Total	H	M	Total	H	M	Total
DOCTORADO EN CIENCIAS AMBIENTALES	Instituto de Ciencias Básicas e Ingeniería	Pachuca	-	-	-	1	3	4	13	14	27	14	17	31
DOCTORADO EN CIENCIAS COMPUTACIONALES	Instituto de Ciencias Básicas e Ingeniería	Pachuca	-	-	-	-	-	-	3	-	3	3	-	3
DOCTORADO EN CIENCIAS EN INGENIERIA INDUSTRIAL	Instituto de Ciencias Básicas e Ingeniería	Pachuca	-	-	-	-	-	-	1	-	1	1	-	1
DOCTORADO EN CIENCIAS DE LOS MATERIALES	Instituto de Ciencias Básicas e Ingeniería	Pachuca	-	-	-	6	2	8	18	11	29	24	13	37
DOCTORADO EN CIENCIAS EN BIODIVERSIDAD Y CONSERVACION	Instituto de Ciencias Básicas e Ingeniería	Pachuca	-	-	-	1	-	1	9	8	17	10	8	18
DOCTORADO EN CIENCIAS EN INGENIERÍA CON ÉNFASIS EN ANALISIS Y MODELACIÓN DE SISTEMAS	Instituto de Ciencias Básicas e Ingeniería	Pachuca	-	-	-			-	5	3	8	5	3	8
DOCTORADO EN CIENCIAS EN AUTOMATIZACION Y CONTROL	Instituto de Ciencias Básicas e Ingeniería	Pachuca	-	-	-	-	-	-	7	-	7	7	-	7
DOCTORADO EN QUIMICA	Instituto de Ciencias Básicas e Ingeniería	Pachuca	-	-	-		1	1	22	6	28	22	7	29
DOCTORADO EN CIENCIAS DE LOS ALIMENTOS Y SALUD HUMANA	Instituto de Ciencias de la Salud	Pachuca	-	-	-	1	-	1	6	19	25	7	19	26
DOCTORADO EN CIENCIAS ECONÓMICO ADMINISTRATIVAS	Instituto de Ciencias Económico Administrativas	Pachuca	-	-	-	-	4	4	4	8	12	4	12	16

DOCTORADO EN POLITICAS PUBLICAS	Instituto de Ciencias Sociales y Humanidades	Pachuca	-	-	-	5	2	7	16	22	38	21	24	45
DOCTORADO EN CIENCIAS DE LA EDUCACION	Instituto de Ciencias Sociales y Humanidades	Pachuca	-	-	-			-	3	9	12	3	9	12
DOCTORADO EN CIENCIAS SOCIALES	Instituto de Ciencias Sociales y Humanidades	Pachuca	-	-	-	4	6	10	2	11	13	6	17	23
DOCTORADO EN ESTUDIOS DE POBLACION	Instituto de Ciencias Sociales y Humanidades	Pachuca	-	-	-	-	-	-	1	8	9	1	8	9
TOTAL			-	-	-	18	18	36	110	119	229	128	137	265
TOTAL DEL CAMPUS			2,777	4,732	7,509	1,192	1,565	2,757	12,165	16,471	28,636	13,357	18,036	31,393

NOMBRE DEL CAMPUS: MINERAL DEL MONTE			MATRÍCULA											
NIVEL	ESCUELA / FACULTAD /	MUNICIPIO	ASPIRANTES			NUEVO INGRESO			REINGRESO			MATRICULA TOTAL		
LICENCIATURA			H	M	Total	H	M	Total	H	M	Total	H	M	Total
LICENCIATURA EN TEATRO	Instituto de Artes	Mineral del Monte	11	21	32	10	20	30	47	79	126	57	99	156
LICENCIATURA EN ARTE DRAMÁTICO	Instituto de Artes	Mineral del Monte	-	-	-	-	-	-	1	1	2	1	1	2
LICENCIATURA EN ARTES VISUALES	Instituto de Artes	Mineral del Monte	14	29	43	16	28	44	84	103	187	100	131	231
LICENCIATURA EN DANZA	Instituto de Artes	Mineral del Monte	8	25	33	6	24	30	45	122	167	51	146	197
LICENCIATURA EN MUSICA	Instituto de Artes	Mineral del Monte	14	13	27	14	13	27	125	71	196	139	84	223
TOTAL			47	88	135	46	85	131	302	376	678	348	461	809

MAESTRÍA			H	M	Total	H	M	Total	H	M	Total	H	M	Total
Maestria en Patrimonio Cultural de Mexico	Instituto de Artes	Mineral del Monte	-	-	-	3	3	6	4	6	10	7	9	16
TOTAL			-	-	-	3	3	6	4	6	10	7	9	16
TOTAL DEL CAMPUS			47	88	135	49	88	137	306	382	688	355	470	825

NOMBRE DEL CAMPUS: TULANCINGO			MATRÍCULA											
NIVEL	ESCUELA / FACULTAD /	MUNICIPIO	ASPIRANTES			NUEVO INGRESO			REINGRESO			MATRICULA TOTAL		
MEDIA SUPERIOR			H	M	Total	H	M	Total	H	M	Total	H	M	Total
BACHILLERATO	Escuela Preparatoria No. Dos	Tulancingo	-	-	-	-	-	-	1,386	2,038	3,424	1,386	2,038	3,424
TOTAL			-	-	-	-	-	-	1,386	2,038	3,424	1,386	2,038	3,424

LICENCIATURA			H	M	Total	H	M	Total	H	M	Total	H	M	Total
INGENIERIA AGROINDUSTRIAL	Instituto de Ciencias Agropecuarias	Tulancingo	4	3	7	4	3	7	63	54	117	67	57	124
LICENCIATURA EN GESTIÓN DE NEGOCIOS AGROPECUARIOS	Instituto de Ciencias Agropecuarias	Tulancingo	7	8	15	5	5	10	9	6	15	14	11	25
LICENCIATURA EN INGENIERIA EN BIOTECNOLOGÍA	Instituto de Ciencias Agropecuarias	Tulancingo	22	28	50	15	23	38	15	33	48	30	56	86
INGENIERIA EN AGRONOMÍA PARA LA PRODUCCIÓN SUSTENTABLE	Instituto de Ciencias Agropecuarias	Tulancingo	24	19	43	21	17	38	173	128	301	194	145	339
INGENIERIA EN ALIMENTOS	Instituto de Ciencias Agropecuarias	Tulancingo	4	10	14	3	9	12	46	135	181	49	144	193
INGENIERIA FORESTAL	Instituto de Ciencias Agropecuarias	Tulancingo	5	5	10	4	5	9	69	68	137	73	73	146
LICENCIATURA EN ALIMENTACIÓN SUSTENTABLE	Instituto de Ciencias Agropecuarias	Tulancingo	4	5	9	3	4	7	12	40	52	15	44	59
LICENCIATURA EN MEDICINA VETERINARIA Y ZOOTECNIA	Instituto de Ciencias Agropecuarias	Tulancingo	172	234	406	30	49	79	323	486	809	353	535	888
TOTAL			242	312	554	85	115	200	710	950	1,660	795	1,065	1,860

MAESTRÍA			H	M	Total	H	M	Total	H	M	Total	H	M	Total
MAESTRIA EN CIENCIAS Y TECNOLOGIA AGRICOLA Y FORESTAL SUSTENTABLE	Instituto de Ciencias Agropecuarias	Tulancingo	-	-	-		3	3	5	7	12	5	10	15
MAESTRIA EN ALIMENTOS	Instituto de Ciencias Agropecuarias	Tulancingo	-	-	-		-	-	13	24	37	13	24	37
TOTAL			-	-	-	-	3	3	18	31	49	18	34	52

DOCTORADO			H	M	Total	H	M	Total	H	M	Total	H	M	Total
DOCTORADO EN CIENCIAS AGROPECUARIAS	Instituto de Ciencias Agropecuarias	Tulancingo	-	-	-		1	1	12	7	19	12	8	20
TOTAL			-	-	-	-	1	1	12	7	19	12	8	20
TOTAL DEL CAMPUS			242	312	554	85	119	204	2,126	3,026	5,152	2,211	3,145	5,356

NOMBRE DEL CAMPUS: ACTOPAN			MATRÍCULA											
NIVEL	ESCUELA / FACULTAD /	MUNICIPIO	ASPIRANTES			NUEVO INGRESO			REINGRESO			MATRICULA TOTAL		
MEDIA SUPERIOR			H	M	Total	H	M	Total	H	M	Total	H	M	Total
BACHILLERATO	Escuela Superior de Actopan	Actopan	-	-	-	-	-	-	367	663	1,030	367	663	1,030
TOTAL			-	-	-	-	-	-	367	663	1,030	367	663	1,030

LICENCIATURA			H	M	Total	H	M	Total	H	M	Total	H	M	Total
LICENCIATURA EN DISEÑO GRAFICO	Escuela Superior de Actopan	Actopan	40	51	91	32	47	79	139	243	382	171	290	461
LICENCIATURA EN CREACIÓN Y DESARROLLO DE EMPRESAS	Escuela Superior de Actopan	Actopan	14	13	27	9	11	20	62	101	163	71	112	183
LICENCIATURA EN DERECHO	Escuela Superior de Actopan	Actopan	31	52	83	24	42	66	198	388	586	222	430	652
LICENCIATURA EN PSICOLOGIA	Escuela Superior de Actopan	Actopan	13	43	56	10	41	51	45	242	287	55	283	338
TOTAL			98	159	257	75	141	216	444	974	1,418	519	1,115	1,634
TOTAL DEL CAMPUS			98	159	257	75	141	216	811	1,637	2,448	886	1,778	2,664

NOMBRE DEL CAMPUS: HUEJUTLA						MATRÍCULA								
NIVEL	ESCUELA / FACULTAD /	MUNICIPIO	ASPIRANTES			NUEVO INGRESO			REINGRESO			MATRÍCULA TOTAL		
			H	M	Total	H	M	Total	H	M	Total	H	M	Total
BACHILLERATO	Escuela Superior de Huejutla	Huejutla	-	-	-	-	-	-	272	390	662	272	390	662
TOTAL			-	-	-	-	-	-	272	390	662	272	390	662

LICENCIATURA			H	M	Total	H	M	Total	H	M	Total	H	M	Total
LICENCIATURA EN ADMINISTRACION	Escuela Superior de Huejutla	Huejutla	-	-	-	-	-	-	59	73	132	59	73	132
LICENCIATURA EN CIENCIAS COMPUTACIONALES	Escuela Superior de Huejutla	Huejutla	-	-	-	-	-	-	30	7	37	30	7	37
LICENCIATURA EN DERECHO	Escuela Superior de Huejutla	Huejutla	13	18	31	12	21	33	78	145	223	90	166	256
LICENCIATURA EN ENFERMERÍA	Escuela Superior de Huejutla	Huejutla	12	63	75	8	52	60	76	348	424	84	400	484
MÉDICO CIRUJANO	Escuela Superior de Huejutla	Huejutla	64	112	176	15	21	36	46	72	118	61	93	154
TOTAL			89	193	282	35	94	129	289	645	934	324	739	1,063
TOTAL DEL CAMPUS			89	193	282	35	94	129	561	1,035	1,596	596	1,129	1,725

NOMBRE DEL CAMPUS: SAHAGUN						MATRÍCULA								
NIVEL	ESCUELA / FACULTAD /	MUNICIPIO	ASPIRANTES			NUEVO INGRESO			REINGRESO			MATRÍCULA TOTAL		
			H	M	Total	H	M	Total	H	M	Total	H	M	Total
BACHILLERATO	Escuela Superior de Cd. Sahagún	Tepeapulco	-	-	-	-	-	-	335	529	864	335	529	864
TOTAL			-	-	-	-	-	-	335	529	864	335	529	864

LICENCIATURA			H	M	Total	H	M	Total	H	M	Total	H	M	Total
INGENIERIA INDUSTRIAL	Escuela Superior de Cd. Sahagún	Tepeapulco	10	8	18	8	8	16	157	118	275	165	126	291
LICENCIATURA EN CONTADURIA	Escuela Superior de Cd. Sahagún	Tepeapulco	9	15	24	9	12	21	69	144	213	78	156	234
LICENCIATURA EN INGENIERÍA MECÁNICA	Escuela Superior de Cd. Sahagún	Tepeapulco	22	4	26	15	4	19	163	19	182	178	23	201
TOTAL			41	27	68	32	24	56	389	281	670	421	305	726

MAESTRÍA			H	M	Total	H	M	Total	H	M	Total	H	M	Total
MAESTRIA EN GESTIÓN Y DESARROLLO DE NUEVAS TECNOLOGÍAS	Escuela Superior de Cd. Sahagún	Tepeapulco	-	-	-	-	1	1	1	-	1	1	1	2
TOTAL			-	-	-	-	1	1	1	-	1	1	1	2
TOTAL DEL CAMPUS			41	27	68	32	25	57	725	810	1,535	757	835	1,592

NOMBRE DEL CAMPUS: TEPEJI DEL RIO						MATRÍCULA								
NIVEL	ESCUELA / FACULTAD / CENTRO / DES	MUNICIPIO	ASPIRANTES			NUEVO INGRESO			REINGRESO			MATRÍCULA TOTAL		
			H	M	Total	H	M	Total	H	M	Total	H	M	Total
BACHILLERATO	Escuela Superior de Tepeji del Río	Tepeji del Río	-	-	-	-	-	-	370	509	879	370	509	879
TOTAL			-	-	-	-	-	-	370	509	879	370	509	879

LICENCIATURA			H	M	Total	H	M	Total	H	M	Total	H	M	Total
INGENIERIA INDUSTRIAL	Escuela Superior de Tepeji del Río	Tepeji del Río	12	4	16	13	6	19	108	78	186	121	84	205
LICENCIATURA EN ADMINISTRACION	Escuela Superior de Tepeji del Río	Tepeji del Río	8	13	21	6	9	15	46	99	145	52	108	160
MÉDICO CIRUJANO	Escuela Superior de Tepeji del Río	Tepeji del Río	56	107	163	17	18	35	38	59	97	55	77	132
TOTAL			76	124	200	36	33	69	192	236	428	228	269	497

MAESTRÍA			H	M	Total	H	M	Total	H	M	Total	H	M	Total
MAESTRIA EN GESTIÓN Y DESARROLLO DE NUEVAS TECNOLOGÍAS	Escuela Superior de Tepeji del Río	Tepeji del Río	-	-	-	-	-	-	1	-	1	1	-	1
TOTAL			-	-	-	-	-	-	1	-	1	1	-	1
TOTAL DEL CAMPUS			76	124	200	36	33	69	563	745	1,308	599	778	1,377

NOMBRE DEL CAMPUS: TIZAYUCA						MATRÍCULA								
NIVEL	ESCUELA / FACULTAD / CENTRO / DES	MUNICIPIO	ASPIRANTES			NUEVO INGRESO			REINGRESO			MATRÍCULA TOTAL		
			H	M	Total	H	M	Total	H	M	Total	H	M	Total
BACHILLERATO	Escuela Superior de Tizayuca	Tizayuca	-	-	-	-	-	-	576	796	1,372	576	796	1,372
TOTAL			-	-	-	-	-	-	576	796	1,372	576	796	1,372

LICENCIATURA			H	M	Total	H	M	Total	H	M	Total	H	M	Total
LICENCIATURA EN GESTION TECNOLOGICA	Escuela Superior de Tizayuca	Tizayuca	-	-	-	-	-	-	19	28	47	19	28	47
LICENCIATURA EN TURISMO	Escuela Superior de Tizayuca	Tizayuca	10	20	30	8	18	26	99	218	317	107	236	343
LICENCIATURA EN TECNOLOGÍAS DE LA INFORMACIÓN	Escuela Superior de Tizayuca	Tizayuca	13	2	15	12	1	13	62	23	85	74	24	98
INGENIERIA EN COMPUTACIÓN	Escuela Superior de Tizayuca	Tizayuca	-	-	-	-	-	-	30	13	43	30	13	43
INGENIERÍA EN TECNOLOGÍAS DE AUTOMATIZACIÓN	Escuela Superior de Tizayuca	Tizayuca	-	-	-	-	-	-	16	7	23	16	7	23
LICENCIATURA EN INGENIERÍA EN AUTOMATIZACIÓN INDUSTRIAL	Escuela Superior de Tizayuca	Tizayuca	15	7	22	10	6	16	66	20	86	76	26	102
TOTAL			38	29	67	30	25	55	292	309	601	322	334	656
MAESTRÍA			H	M	Total	H	M	Total	H	M	Total	H	M	Total
MAESTRIA EN GESTIÓN Y DESARROLLO DE NUEVAS TECNOLOGÍAS	Escuela Superior de Tizayuca	Tizayuca	-	-	-	1	1	2	2	1	3	3	2	5
TOTAL			-	-	-	1	1	2	2	1	3	3	2	5
TOTAL DEL CAMPUS			38	29	67	31	26	57	870	1,106	1,976	901	1,132	2,033

NOMBRE DEL CAMPUS: TLAHUELILPAN						MATRÍCULA								
NIVEL	ESCUELA / FACULTAD /	MUNICIPIO	ASPIRANTES			NUEVO INGRESO			REINGRESO			MATRÍCULA TOTAL		
MEDIA SUPERIOR			H	M	Total	H	M	Total	H	M	Total	H	M	Total
BACHILLERATO	Escuela Superior de Tlahuelilpan	Tlahuelilpan	-	-	-	-	-	-	375	625	1,000	375	625	1,000
TOTAL			-	-	-	-	-	-	375	625	1,000	375	625	1,000

LICENCIATURA			H	M	Total	H	M	Total	H	M	Total	H	M	Total
LICENCIATURA EN ADMINISTRACION	Escuela Superior de Tlahuelilpan	Tlahuelilpan	8	20	28	7	18	25	93	208	301	100	226	326
LICENCIATURA EN ENFERMERIA	Escuela Superior de Tlahuelilpan	Tlahuelilpan	15	86	101	12	59	71	88	512	600	100	571	671
LICENCIATURA EN INGENIERIA DE SOFTWARE	Escuela Superior de Tlahuelilpan	Tlahuelilpan	-	-	-	-	-	-	92	21	113	92	21	113
MÉDICO CIRUJANO	Escuela Superior de Tlahuelilpan	Tlahuelilpan	94	139	233	22	16	38	45	60	105	67	76	143
TOTAL			117	245	362	41	93	134	318	801	1,119	359	894	1,253
TOTAL DEL CAMPUS			117	245	362	41	93	134	693	1,426	2,119	734	1,519	2,253

NOMBRE DEL CAMPUS: ZIMAPAN DE ZAVALA						MATRÍCULA								
NIVEL	ESCUELA / FACULTAD /	MUNICIPIO	ASPIRANTES			NUEVO INGRESO			REINGRESO			MATRÍCULA TOTAL		
MEDIA SUPERIOR			H	M	Total	H	M	Total	H	M	Total	H	M	Total
BACHILLERATO	Escuela Superior de Zimapan	Zimapan	-	-	-	-	-	-	122	206	328	122	206	328
TOTAL			-	-	-	-	-	-	122	206	328	122	206	328

LICENCIATURA			H	M	Total	H	M	Total	H	M	Total	H	M	Total
LICENCIATURA EN CONTADURIA	Escuela Superior de Zimapán	Zimapán	1	10	11	1	9	10	24	73	97	25	82	107
LICENCIATURA EN DERECHO	Escuela Superior de Zimapán	Zimapán	8	13	21	8	10	18	32	105	137	40	115	155
INGENIERÍA EN PROCESAMIENTO DE RECURSOS MINERALES	Escuela Superior de Zimapán	Zimapán	2	2	4	2	1	3	54	39	93	56	40	96
TOTAL			11	25	36	11	20	31	110	217	327	121	237	358
TOTAL DEL CAMPUS			11	25	36	11	20	31	232	423	655	243	443	686

NOMBRE DEL CAMPUS: ATOTONILCO DE TULA						MATRÍCULA								
NIVEL	ESCUELA / FACULTAD /	MUNICIPIO	ASPIRANTES			NUEVO INGRESO			REINGRESO			MATRÍCULA TOTAL		
MEDIA SUPERIOR	CENTRO / DES		H	M	Total	H	M	Total	H	M	Total	H	M	Total
BACHILLERATO	Tula	Atotonilco de Tula	-	-	-	-	-	-	163	235	398	163	235	398
TOTAL			-	-	-	-	-	-	163	235	398	163	235	398

LICENCIATURA			H	M	Total	H	M	Total	H	M	Total	H	M	Total
LICENCIATURA EN INTELIGENCIA DE MERCADOS	Tula	Atotonilco de Tula	-	-	-	-	-	-	7	23	30	7	23	30
LICENCIATURA EN PSICOLOGIA	Tula	Atotonilco de Tula	6	24	30	5	19	24	36	219	255	41	238	279
TOTAL			6	24	30	5	19	24	43	242	285	48	261	309
TOTAL DEL CAMPUS			6	24	30	5	19	24	206	477	683	211	496	707

NOMBRE DEL CAMPUS: APAN						MATRÍCULA								
NIVEL	ESCUELA / FACULTAD /	MUNICIPIO	ASPIRANTES			NUEVO INGRESO			REINGRESO			MATRÍCULA TOTAL		
LICENCIATURA			H	M	Total	H	M	Total	H	M	Total	H	M	Total
LICENCIATURA EN INGENIERIA ECONOMICA Y FINANCIERA	Escuela Superior de Apan	Apan	14	7	21	10	6	16	53	82	135	63	88	151
INGENIERÍA EN BIOCENCIAS	Escuela Superior de Apan	Apan	9	23	32	7	18	25	41	77	118	48	95	143
LICENCIATURA EN INGENIERIA EN NANOTECNOLOGIA	Escuela Superior de Apan	Apan	26	16	42	24	12	36	67	57	124	91	69	160
LICENCIATURA EN INGENIERIA EN TECNOLOGIA DEL FRIO	Escuela Superior de Apan	Apan	6	1	7	5	1	6	27	52	79	32	53	85
TOTAL			55	47	102	46	37	83	188	268	456	234	305	539
TOTAL DEL CAMPUS			55	47	102	46	37	83	188	268	456	234	305	539

NOMBRE DEL CAMPUS: IXTLAHUACO						MATRICULA								
NIVEL	ESCUELA / FACULTAD / CENTRO / DES	MUNICIPIO	ASPIRANTES			NUEVO INGRESO			REINGRESO			MATRICULA TOTAL		
			H	M	Total	H	M	Total	H	M	Total	H	M	Total
BACHILLERATO	Escuela Preparatoria No. 5	Lolotla	-	-	-	-	-	-	57	84	141	57	84	141
TOTAL			-	-	-	-	-	-	57	84	141	57	84	141

NOMBRE DEL CAMPUS: TLAXCOAPAN						MATRICULA								
NIVEL	ESCUELA / FACULTAD / CENTRO / DES	MUNICIPIO	ASPIRANTES			NUEVO INGRESO			REINGRESO			MATRICULA TOTAL		
			H	M	Total	H	M	Total	H	M	Total	H	M	Total
BACHILLERATO	Escuela Preparatoria No. 6	Tlaxcoapan	-	-	-	-	-	-	97	168	265	97	168	265
TOTAL			-	-	-	-	-	-	97	168	265	97	168	265

NOMBRE DEL CAMPUS: IXMIQUILPAN						MATRICULA								
NIVEL	ESCUELA / FACULTAD / CENTRO / DES	MUNICIPIO	ASPIRANTES			NUEVO INGRESO			REINGRESO			MATRICULA TOTAL		
			H	M	Total	H	M	Total	H	M	Total	H	M	Total
BACHILLERATO	Escuela Preparatoria No. 7	Ixmiquilpan	-	-	-	-	-	-	98	145	243	98	145	243
TOTAL			-	-	-	-	-	-	98	145	243	98	145	243

TOTAL MATRÍCULA ESCOLARIZADA	3,597	6,005	9,602	1,638	2,260	3,898	19,698	28,203	47,901	21,336	30,463	51,799
-------------------------------------	--------------	--------------	--------------	--------------	--------------	--------------	---------------	---------------	---------------	---------------	---------------	---------------

MODALIDAD: NO ESCOLARIZADA

NOMBRE DEL CAMPUS: SISTEMA DE UNIVERSIDAD VIRTUAL						MATRÍCULA								
NIVEL	ESCUELA / FACULTAD	MUNICIPIO	ASPIRANTES			NUEVO INGRESO			REINGRESO			MATRICULA TOTAL		
			H	M	Total	H	M	Total	H	M	Total	H	M	Total
LICENCIATURA EN MERCADOTECNIA	Sistema de Universidad Virtual	PACHUCA	-	-	-	-	-	0	111	137	248	111	137	248
TOTAL			-	-	-	-	-	-	111	137	248	111	137	248

MAESTRÍA			H	M	Total	H	M	Total	H	M	Total	H	M	Total
MAESTRÍA EN TECNOLOGÍA EDUCATIVA	Sistema de Universidad Virtual	PACHUCA	-	-	-	9	5	14	5	15	20	14	20	34
TOTAL			-	-	-	9	5	14	5	15	20	14	20	34
TOTAL DEL CAMPUS			-	-	-	9	5	14	116	152	268	125	157	282
TOTAL MATRÍCULA NO ESCOLARIZADA			-	-	-	9	5	14	116	152	268	125	157	282

TOTAL MATRÍCULA INSTITUCIÓN	3,597	6,005	9,602	1,647	2,265	3,912	19,814	28,355	48,169	21,461	30,620	52,081
------------------------------------	--------------	--------------	--------------	--------------	--------------	--------------	---------------	---------------	---------------	---------------	---------------	---------------


 Mtro. Julio César Leines Medécigo
 Director de Administración Escolar


 L.A. María Claret Macip Aranda
 Responsable de la captura