



UNIVERSIDAD AUTÓNOMA DEL ESTADO DE HIDALGO

Rectoría

Office of the President

Oficio No. 099/2021

Dra. Carmen E. Rodríguez Armenta
Directora General de Educación Superior Universitaria e Intercultural
Subsecretaría de Educación Superior
Presente

Distinguida Doctora:

En atención a su oficio número 511/2021-0612-14 relacionado con el Artículo 36 Fracciones I, II, III, IV y V del Presupuesto de Egresos de la Federación para el Ejercicio Fiscal 2021, adjunto la información correspondiente al **primer trimestre 2021**, de manera impresa y en disco compacto.

Sin otro particular por el momento, reitero a usted mi más distinguida consideración.

Atentamente

"Amor, Orden y Progreso"

Pachuca de Soto, Hgo., 09 de abril de 2020

Mtro. Adolfo Pantigo Loyola
Rector

c.c.p. Archivo.

APL/GMV/mgrl



Torres de Rectoría, 7º Piso,
Carretera Pachuca-Actopan, km.4.5,
Col. Campo de Tiro
Pachuca de Soto, Hidalgo: México. C.P. 42039
Teléfono: 771 71 72000 ext. 2701 y 2931
rectoria@uaeh.edu.mx



www.uaeh.edu.mx

DESTINO DE LOS RECURSOS FEDERALES QUE RECIBEN UNIVERSIDADES E INSTITUCIONES DE EDUCACIÓN MEDIA SUPERIOR Y SUPERIOR.

En términos del artículo 36 Fracción I del Decreto de Presupuesto de Egresos de la Federación para el Ejercicio Fiscal 2021.
Programas y cumplimiento de metas.
La información presentada es acumulada al periodo que se reporta.
Enero-Diciembre 2021.

Fracción I

Nombre de la Universidad	Programas PEF/2021	*	PRIMER TRIMESTRE DEL 2021				SEGUNDO TRIMESTRE DEL 2021				TERCER TRIMESTRE 2021			CUARTO TRIMESTRE DEL 2021			
			LOS PROGRAMAS A LOS QUE SE DESTINEN LOS RECURSOS FEDERALES (MILES DE PESOS)			NOTA	LOS PROGRAMAS A LOS QUE SE DESTINEN LOS RECURSOS FEDERALES (MILES DE PESOS)			NOTA	LOS PROGRAMAS A LOS QUE SE DESTINEN LOS RECURSOS FEDERALES (MILES DE PESOS)			NOTA	LOS PROGRAMAS A LOS QUE SE DESTINEN LOS RECURSOS FEDERALES (MILES DE PESOS)		
			Enero	Febrero	Marzo		Abril	Mayo	Junio		Julio	Agosto	Septiembre		Octubre	Noviembre	Diciembre
U - A - d e H i d a l i g o	SUBSIDIOS FEDERALES PARA ORGANISMOS DESCENTRALIZADOS ESTATALES U006	R/M	0.00	137,044.50	319,866.50	319,866.50	319,866.50	319,866.50	319,866.50	319,866.50	319,866.50	319,866.50	319,866.50	319,866.50	319,866.50	319,866.50	
	CARRERA DOCENTE U040	R/M	0.00	0.00	0.00	0.00	0.00	0.00	0.00	0.00	0.00	0.00	0.00	0.00	0.00	0.00	
	APOYOS A CENTROS Y ORGANIZACIONES DE EDUCACIÓN U080	R/M	0.00	0.00	0.00	0.00	0.00	0.00	0.00	0.00	0.00	0.00	0.00	0.00	0.00	0.00	
	PROGRAMA PARA EL DESARROLLO PROFESIONAL DOCENTE (PRODEP) S247	R/M	0.00	0.00	0.00	0.00	0.00	0.00	0.00	0.00	0.00	0.00	0.00	0.00	0.00	0.00	
	PROGRAMA FORTALECIMIENTO A LA EXCELENCIA EDUCATIVA (PROFEXCE) S300	R/M	0.00	0.00	0.00	0.00	0.00	0.00	0.00	0.00	0.00	0.00	0.00	0.00	0.00	0.00	
	AAA	R/M	0.00	0.00	0.00	0.00	0.00	0.00	0.00	0.00	0.00	0.00	0.00	0.00	0.00	0.00	
	BBB	R/M	0.00	0.00	0.00	0.00	0.00	0.00	0.00	0.00	0.00	0.00	0.00	0.00	0.00	0.00	
	SUMA DEL MES		0.00	137,044.50	182,822.00	0.00	0.00	0.00	0.00	0.00	0.00	0.00	0.00	0.00	0.00	0.00	
	SUMAS ACUMULADAS		0.00	137,044.50	319,866.50	319,866.50	319,866.50	319,866.50	319,866.50	319,866.50	319,866.50	319,866.50	319,866.50	319,866.50	319,866.50	319,866.50	
	ACUMULADO DEL TRIMESTRE				319,866.50		0.00		0.00		0.00		0.00		0.00		


L. C. Gabriela Mejía Valencia
Coordinadora de Administración y Finanzas


L. A. E. Jorge Augusto del Castillo Tovar
Director General de Planeación


Mtra. Adolfo Fortígo Loyola
Rector

RECURSOS FEDERALES QUE SE RECIBIERON INCLUYENDO SUBSIDIOS EXTRAORDINARIOS, EN EL ARTICULO 36/2021 PEF DEL PRESENTE EJERCICIO, PRESENTARSE EN LAS FRACCIONES I, II Y III, ASÍ MISMO EL ÓRGANO DE CONTROL INTERNO DE LA INSTITUCIÓN SERA EL RESPONSABLE DE INFORMAR AL C. RECTOR (A) QUE SEA CORRECTA LA INFORMACIÓN RELATIVA AL DESARROLLO DE ESTE PROGRAMA DE LOS FONDOS DE LOS RECURSOS ASIGNADOS PEF EN EL PRESENTE EJERCICIO.

A "Acumulado"
R/M = Recursos Federales Mensuales (Subsidios Ordinario y Extraordinarios 2021)


U. A. de Hidalgo


al 31 de marzo de 2021

(Miles de pesos)

ESTADO DE ACTIVIDADES

	MARZO	
INGRESOS		
RECURSOS FEDERALES	319,866.50	100.00%
TOTAL DE INGRESOS FEDERALES	<u>319,866.50</u>	100.00%
EGRESOS		
PLANTILLA	301,275.84	94.77%
MATERIALES SUMINISTROS	227.85	0.07%
GASTOS GENERALES	16,389.25	5.16%
OTROS	0.00	0.00%
TOTAL DE EGRESOS FEDERALES	<u>317,892.94</u>	100.00%
UTILIDAD O PÉRDIDA	<u>1,973.56</u>	0.62%


L. C. Gabriela Mejía Valencia
Coordinadora de Administración y Finanzas


Mtro. Adolfo Pontigo Loyola
Rector

NOTA:

La información presentada en este formato, no exime la entrega del informe financiero trimestral

RECURSOS FEDERALES QUE RECIBEN UNIVERSIDADES E INSTITUCIONES DE EDUCACIÓN MEDIA SUPERIOR Y SUPERIOR

Costo de la plantilla de personal

En términos del artículo 36, fracción II del Decreto de Presupuesto de Egresos de la Federación para el Ejercicio Fiscal 2021

La información presentada es acumulada al periodo que se reporta

Periodo de enero-marzo / 2021

Fracción II

PRIMER TRIMESTRE 2021

Estructura de la Plantilla (Desagregada)

Universidad / Institución	Categoría	Tipo de personal	Costo unitario bruto (pesos)			Número de plazas			Responsabilidad laboral	Ubicación	Costo total de la plantilla (Pesos)			
			Enero	Febrero	Marzo	Enero	Febrero	Marzo			Enero	Febrero	Marzo	Acumulado ene. a mzo
U. A. de Hidalgo														
RECTORIA	ADMINISTRATIVO	ADMINISTRATIVO	66,713	66,718	71,140	14	14	14	APOYO INSTITUCIONAL	PACHUCA, HGO.	75,824	92,968	76,310	245,102
RECTORIA	ACADEMICO	ACADEMICO	12,315	12,315	13,465	2	2	2	ACADEMICO	PACHUCA, HGO.	13,997	17,160	14,444	45,601
	MANDOS MEDIOS Y SUP.	MANDOS MEDIOS Y SUP.	279,088	279,226	307,062	14	14	14	MANDOS MEDIOS Y SUP.	PACHUCA, HGO.	317,202	389,085	329,378	1,035,665
RECTORIA	MANDOS MEDIOS Y SUP.	MANDOS MEDIOS Y SUP.	31,923	31,923	34,723	4	4	4	MANDOS MEDIOS Y SUP.	PACHUCA, HGO.	36,282	44,482	37,246	118,011
UNIDAD DE TRANSPARENCIA	ACADEMICO	ACADEMICO	60,715	60,715	67,553	2	2	2	ACADEMICO	PACHUCA, HGO.	69,007	84,603	72,462	226,072
ASESORIA DE LA RECTORIA	ACADEMICO	ACADEMICO	19,990	19,990	9,475	2	2	1	ACADEMICO	PACHUCA, HGO.	22,720	27,855	10,164	60,739
DIR. DE ENLACE	ADMINISTRATIVO	ADMINISTRATIVO	112,808	109,957	116,496	34	33	32	APOYO INSTITUCIONAL	PACHUCA, HGO.	128,214	153,219	124,963	406,396
PATRONATO	ACADEMICO	ACADEMICO	14,148	14,148	15,002	2	2	2	ACADEMICO	PACHUCA, HGO.	16,080	19,714	16,092	51,886
	MANDOS MEDIOS Y SUP.	MANDOS MEDIOS Y SUP.	41,540	59,947	64,695	4	6	6	MANDOS MEDIOS Y SUP.	PACHUCA, HGO.	47,213	83,532	69,397	200,142
PATRONATO	ADMINISTRATIVO	ADMINISTRATIVO	33,212	33,212	35,529	6	6	6	APOYO INSTITUCIONAL	PACHUCA, HGO.	37,747	46,279	38,111	122,137
COORD.ADMON. Y FINANZAS	ACADEMICO	ACADEMICO	170,005	170,005	183,387	20	20	20	ACADEMICO	PACHUCA, HGO.	193,223	236,892	196,715	626,830
COORD.ADMON. Y FINANZAS	MANDOS MEDIOS Y SUP.	MANDOS MEDIOS Y SUP.	202,788	202,788	221,648	12	12	12	MANDOS MEDIOS Y SUP.	PACHUCA, HGO.	230,482	282,573	237,756	750,811
COORD.ADMON. Y FINANZAS	ADMINISTRATIVO	ADMINISTRATIVO	344,871	343,843	366,049	60	60	60	APOYO INSTITUCIONAL	PACHUCA, HGO.	391,970	479,125	392,652	1,263,747
DIR.ADMINISTRA.PERSONA L	ACADEMICO	ACADEMICO	222,311	189,787	209,628	28	26	26	ACADEMICO	PACHUCA, HGO.	252,672	264,456	224,863	741,992
DIR.ADMINISTRA.PERSONA L	MANDOS MEDIOS Y SUP.	MANDOS MEDIOS Y SUP.	312,583	295,531	321,703	26	24	24	MANDOS MEDIOS Y SUP.	PACHUCA, HGO.	355,272	411,804	345,083	1,112,159
DIR.ADMINISTRA.PERSONA L	ADMINISTRATIVO	ADMINISTRATIVO	228,103	222,661	238,322	48	47	46	APOYO INSTITUCIONAL	PACHUCA, HGO.	259,255	310,265	255,642	825,162
DIR.RECURSOS FINANCIEROS	ACADEMICO	ACADEMICO	86,771	86,962	93,740	12	12	12	ACADEMICO	PACHUCA, HGO.	98,621	121,177	100,553	320,351
DIR.RECURSOS FINANCIEROS	MANDOS MEDIOS Y SUP.	MANDOS MEDIOS Y SUP.	200,426	200,426	217,511	14	14	14	MANDOS MEDIOS Y SUP.	PACHUCA, HGO.	227,797	279,281	233,318	740,397
DIR.RECURSOS FINANCIEROS	ADMINISTRATIVO	ADMINISTRATIVO	200,470	204,892	219,167	43	44	44	APOYO INSTITUCIONAL	PACHUCA, HGO.	227,848	285,505	235,095	748,448
DIRECCION DE TRANSPORTE	MANDOS MEDIOS Y SUP.	MANDOS MEDIOS Y SUP.	28,367	28,367	31,154	2	2	2	MANDOS MEDIOS Y SUP.	PACHUCA, HGO.	32,241	39,528	33,418	105,187
DIRECCION DE TRANSPORTE	ADMINISTRATIVO	ADMINISTRATIVO	192,199	160,368	171,922	39	30	30	APOYO INSTITUCIONAL	PACHUCA, HGO.	218,447	223,463	184,417	626,328
DIR.REC.MAT.ADQ.ARR.SE RV.	ACADEMICO	ACADEMICO	95,762	83,500	91,253	12	11	11	ACADEMICO	PACHUCA, HGO.	108,840	116,352	97,885	323,077
DIR.REC.MAT.ADQ.ARR.SE RV.	MANDOS MEDIOS Y SUP.	MANDOS MEDIOS Y SUP.	89,296	89,448	99,430	8	8	8	MANDOS MEDIOS Y SUP.	PACHUCA, HGO.	101,491	124,641	106,657	332,788
DIR.REC.MAT.ADQ.ARR.SE RV.	ADMINISTRATIVO	ADMINISTRATIVO	9,812	9,819	10,323	2	2	2	APOYO INSTITUCIONAL	PACHUCA, HGO.	11,152	13,682	11,074	35,907
DIRECCION DE BECAS	ACADEMICO	ACADEMICO	43,337	43,337	46,473	6	6	6	ACADEMICO	PACHUCA, HGO.	49,255	60,387	49,851	159,494
DIRECCION DE BECAS	MANDOS MEDIOS Y SUP.	MANDOS MEDIOS Y SUP.	94,896	95,242	104,033	6	6	6	MANDOS MEDIOS Y SUP.	PACHUCA, HGO.	107,855	132,714	111,593	352,163
DIRECCION DE BECAS	ADMINISTRATIVO	ADMINISTRATIVO	80,096	80,096	84,892	14	14	14	APOYO INSTITUCIONAL	PACHUCA, HGO.	91,034	111,609	91,062	293,705
DIR. CONTROL PRESUPUESTAL	ACADEMICO	ACADEMICO	19,704	19,850	21,617	4	4	4	ACADEMICO	PACHUCA, HGO.	22,395	27,660	23,188	73,244
DIR. CONTROL PRESUPUESTAL	MANDOS MEDIOS Y SUP.	MANDOS MEDIOS Y SUP.	60,653	60,653	66,034	4	4	4	MANDOS MEDIOS Y SUP.	PACHUCA, HGO.	68,937	84,517	70,833	224,287
DIR. CONTROL PRESUPUESTAL	ADMINISTRATIVO	ADMINISTRATIVO	12,576	12,576	13,376	2	2	2	APOYO INSTITUCIONAL	PACHUCA, HGO.	14,293	17,523	14,348	46,165
UNIDAD ASUNTOS JURIDICOS	ACADEMICO	ACADEMICO	13,073	13,073	0	2	2	0	ACADEMICO	PACHUCA, HGO.	14,859	18,217	0	33,076
UNIDAD ASUNTOS JURIDICOS	ADMINISTRATIVO	ADMINISTRATIVO	176,951	167,653	182,467	35	33	34	APOYO INSTITUCIONAL	PACHUCA, HGO.	201,117	233,615	195,728	630,460
U. GEST. ENT. ECON. UNIV.	ACADEMICO	ACADEMICO	60,569	60,569	64,960	8	8	8	ACADEMICO	PACHUCA, HGO.	68,840	84,399	69,681	222,920
U. GEST. ENT. ECON. UNIV.	MANDOS MEDIOS Y SUP.	MANDOS MEDIOS Y SUP.	278,999	253,365	277,038	23	21	21	MANDOS MEDIOS Y SUP.	PACHUCA, HGO.	317,101	353,049	297,172	967,323
U. GEST. ENT. ECON. UNIV. ADM. EDITORIAL UNIVERSIT.	ADMINISTRATIVO	ADMINISTRATIVO	92,317	92,554	99,503	22	22	22	APOYO INSTITUCIONAL	PACHUCA, HGO.	104,924	128,969	106,735	340,628

RECURSOS FEDERALES QUE RECIBEN UNIVERSIDADES E INSTITUCIONES DE EDUCACIÓN MEDIA SUPERIOR Y SUPERIOR

Costo de la plantilla de personal

En términos del artículo 36, fracción II del Decreto de Presupuesto de Egresos de la Federación para el Ejercicio Fiscal 2021

La información presentada es acumulada al periodo que se reporta

Periodo de enero-marzo / 2021

Fracción II
PRIMER TRIMESTRE 2021

Universidad / Institución	Estructura de la Plantilla (Desagregada)									Costo total de la plantilla (Pesos)				
	Categoría	Tipo de personal	Costo unitario bruto (pesos)			Número de plazas			Responsabilidad laboral	Ubicación	Enero	Febrero	Marzo	Acumulado ene. a mzo
			Enero	Febrero	Marzo	Enero	Febrero	Marzo						
U. A. de Hidalgo														
ADM. EDITORIAL UNIVERSIT.	ACADEMICO	ACADEMICO	64,286	64,286	70,272	10	10	10	ACADEMICO	PACHUCA, HGO.	73,066	89,579	75,379	238,024
ADM. EDITORIAL UNIVERSIT.	MANDOS MEDIOS Y SUP.	MANDOS MEDIOS Y SUP.	113,910	113,910	123,323	8	8	8	MANDOS MEDIOS Y SUP.	PACHUCA, HGO.	129,467	158,727	132,285	420,479
ADM. DEL TRANSP. UNIVERS.	ADMINISTRATIVO	ADMINISTRATIVO	129,365	121,575	126,250	33	31	30	APOYO INSTITUCIONAL	PACHUCA, HGO.	147,032	169,407	135,425	451,864
ADM. DEL TRANSP. UNIVERS.	ACADEMICO	ACADEMICO	15,263	15,263	16,714	2	2	2	ACADEMICO	PACHUCA, HGO.	17,348	21,269	17,929	56,545
ADM. DEL TRANSP. UNIVERS.	MANDOS MEDIOS Y SUP.	MANDOS MEDIOS Y SUP.	18,394	3,104	4,614	2	2	2	MANDOS MEDIOS Y SUP.	PACHUCA, HGO.	20,906	4,325	4,950	30,181
ADM. PABELLON UNIVERSITA.	MANDOS MEDIOS Y SUP.	MANDOS MEDIOS Y SUP.	13,967	13,967	15,286	2	2	2	MANDOS MEDIOS Y SUP.	PACHUCA, HGO.	15,875	19,463	16,397	51,734
SECRETARIA GENERAL DIR.DESARROLLO EMPRESARIA	MANDOS MEDIOS Y SUP.	MANDOS MEDIOS Y SUP.	9,595	9,595	10,573	2	2	2	MANDOS MEDIOS Y SUP.	PACHUCA, HGO.	10,905	13,369	11,342	35,616
ADM. ESTACIONAM. UNIVERS.	ADMINISTRATIVO	ADMINISTRATIVO	11,750	11,755	12,703	4	4	4	MANDOS MEDIOS Y SUP.	PACHUCA, HGO.	25,179	30,870	25,437	81,486
ADM. RESIDENCIAS UNIV.	MANDOS MEDIOS Y SUP.	MANDOS MEDIOS Y SUP.	9,865	9,865	10,872	2	2	2	APOYO INSTITUCIONAL	PACHUCA, HGO.	13,355	16,380	13,626	43,361
ADM. VILLA DEPORTIVA	ADMINISTRATIVO	ADMINISTRATIVO	32,469	32,472	34,932	8	8	8	MANDOS MEDIOS Y SUP.	PACHUCA, HGO.	11,213	13,747	11,662	36,621
ADM. VILLA DEPORTIVA	MANDOS MEDIOS Y SUP.	MANDOS MEDIOS Y SUP.	40,093	40,093	43,971	4	4	4	MANDOS MEDIOS Y SUP.	PACHUCA, HGO.	36,903	45,248	37,471	119,621
ADM. VILLA DEPORTIVA	MANDOS MEDIOS Y SUP.	MANDOS MEDIOS Y SUP.	27,340	27,511	30,205	2	2	2	MANDOS MEDIOS Y SUP.	PACHUCA, HGO.	45,569	55,868	47,166	148,603
ADMIN. DE UNIDENTAL DESARROLLO SOCIAL	ADMINISTRATIVO	ADMINISTRATIVO	21,140	21,140	23,190	6	6	6	MANDOS MEDIOS Y SUP.	PACHUCA, HGO.	31,074	38,335	32,401	101,809
DESARROLLO SOCIAL	ACADEMICO	ACADEMICO	26,220	26,220	28,215	4	4	4	APOYO INSTITUCIONAL	PACHUCA, HGO.	24,027	29,457	24,875	78,359
DESARROLLO SOCIAL	MANDOS MEDIOS Y SUP.	MANDOS MEDIOS Y SUP.	151,593	151,936	165,657	10	10	10	ACADEMICO	PACHUCA, HGO.	29,801	36,536	30,266	96,602
DEFENSOR UNIVERSITARIO	ADMINISTRATIVO	ADMINISTRATIVO	9,754	9,803	10,746	2	2	2	MANDOS MEDIOS Y SUP.	PACHUCA, HGO.	172,296	211,714	177,697	561,707
DEFENSOR UNIVERSITARIO	ACADEMICO	ACADEMICO	45,840	31,316	34,916	8	7	7	MANDOS MEDIOS Y SUP.	PACHUCA, HGO.	11,086	13,660	11,527	36,273
DEFENSOR UNIVERSITARIO	MANDOS MEDIOS Y SUP.	MANDOS MEDIOS Y SUP.	7,762	7,762	8,554	2	2	2	APOYO INSTITUCIONAL	PACHUCA, HGO.	52,100	43,636	37,454	133,190
DEFENSOR UNIVERSITARIO	PRODEP	PRODEP	31,490	31,490	34,595	2	2	2	ACADEMICO	PACHUCA, HGO.	8,822	10,816	9,176	28,814
SECRETARIA GENERAL	ADMINISTRATIVO	ADMINISTRATIVO	228,865	214,485	234,172	46	44	44	ACADEMICO	PACHUCA, HGO.	35,790	43,879	37,110	116,779
SECRETARIA GENERAL	ACADEMICO	ACADEMICO	290,467	247,572	284,808	27	27	27	APOYO INSTITUCIONAL	PACHUCA, HGO.	260,121	298,871	251,191	810,184
SECRETARIA GENERAL	MANDOS MEDIOS Y SUP.	MANDOS MEDIOS Y SUP.	372,253	349,035	361,505	24	23	22	ACADEMICO	PACHUCA, HGO.	330,136	344,977	305,507	980,620
SECRETARIA GENERAL	ADMINISTRATIVO	ADMINISTRATIVO	26,545	26,546	28,534	6	6	6	MANDOS MEDIOS Y SUP.	PACHUCA, HGO.	423,091	486,360	387,778	1,297,229
DIR. PROTEC. CIVIL UNIV.	MANDOS MEDIOS Y SUP.	MANDOS MEDIOS Y SUP.	18,406	18,406	19,584	2	2	2	APOYO INSTITUCIONAL	PACHUCA, HGO.	30,170	36,990	30,608	97,768
DIR. PROTEC. CIVIL UNIV.	ADMINISTRATIVO	ADMINISTRATIVO	19,356	19,392	21,262	6	6	6	MANDOS MEDIOS Y SUP.	PACHUCA, HGO.	20,920	25,648	21,007	67,575
DIR. SERV. MED. UNIV.	ACADEMICO	ACADEMICO	62,868	63,093	68,363	8	8	8	APOYO INSTITUCIONAL	PACHUCA, HGO.	21,999	27,021	22,808	71,828
DIR. SERV. MED. UNIV.	MANDOS MEDIOS Y SUP.	MANDOS MEDIOS Y SUP.	58,987	58,987	64,197	4	4	4	ACADEMICO	PACHUCA, HGO.	71,454	87,916	73,331	232,702
DIR. ADMINISTRA. ESCOLAR	ADMINISTRATIVO	ADMINISTRATIVO	245,053	257,468	269,791	46	46	48	MANDOS MEDIOS Y SUP.	PACHUCA, HGO.	67,043	82,195	68,863	218,100
DIR. ADMINISTRA. ESCOLAR	ACADEMICO	ACADEMICO	167,506	167,506	183,269	16	16	16	MANDOS MEDIOS Y SUP.	PACHUCA, HGO.	278,520	358,766	289,399	926,685
DIR. ADMINISTRA. ESCOLAR	MANDOS MEDIOS Y SUP.	MANDOS MEDIOS Y SUP.	160,587	170,824	186,886	11	12	12	ACADEMICO	PACHUCA, HGO.	190,382	233,409	196,589	620,379
DIR.ARCHIVO GENERAL	ADMINISTRATIVO	ADMINISTRATIVO	40,678	38,223	44,159	12	11	12	MANDOS MEDIOS Y SUP.	PACHUCA, HGO.	182,518	238,033	200,469	621,020
DIR.ARCHIVO GENERAL	ACADEMICO	ACADEMICO	126,497	96,825	107,676	14	14	14	APOYO INSTITUCIONAL	PACHUCA, HGO.	46,233	53,262	47,368	146,863
DIR.ARCHIVO GENERAL	MANDOS MEDIOS Y SUP.	MANDOS MEDIOS Y SUP.	33,385	33,385	36,685	2	2	2	ACADEMICO	PACHUCA, HGO.	143,773	134,919	115,502	394,194
ADM. CIUDAD CONOCIMIENT.	ADMINISTRATIVO	ADMINISTRATIVO	601,604	595,154	622,905	148	146	142	ACADEMICO	PACHUCA, HGO.	37,945	46,521	39,351	123,816
ADM. CIUDAD CONOCIMIENT.	ACADEMICO	ACADEMICO	13,073	13,073	13,818	2	2	2	MANDOS MEDIOS Y SUP.	PACHUCA, HGO.	683,765	829,311	668,176	2,181,251
									ACADEMICO	PACHUCA, HGO.	14,859	18,217	14,822	47,898

RECURSOS FEDERALES QUE RECIBEN UNIVERSIDADES E INSTITUCIONES DE EDUCACIÓN MEDIA SUPERIOR Y SUPERIOR

Costo de la plantilla de personal

En términos del artículo 36, fracción II del Decreto de Presupuesto de Egresos de la Federación para el Ejercicio Fiscal 2021

La información presentada es acumulada al periodo que se reporta

Periodo de enero-marzo / 2021

Fracción II
PRIMER TRIMESTRE 2021

Universidad / Institución	Estructura de la Plantilla (Desagregada)									Costo total de la plantilla (Pesos)				
	Categoría	Tipo de personal	Costo unitario bruto (pesos)			Número de plazas			Responsabilidad laboral	Ubicación	Enero	Febrero	Marzo	Acumulado ene. a mzo
			Enero	Febrero	Marzo	Enero	Febrero	Marzo						
U. A. de Hidalgo														
ADM. CIUDAD CONOCIMIENTO.	MANDOS MEDIOS Y SUP.	MANDOS MEDIOS Y SUP.	33,596	33,596	36,322	2	2	2	MANDOS MEDIOS Y SUP.	PACHUCA, HGO.	38,184	46,814	38,962	123,960
ADM.TORRES RECTORIA	ADMINISTRATIVO	ADMINISTRATIVO	176,535	157,394	169,859	43	41	42	APOYO INSTITUCIONAL	PACHUCA, HGO.	200,644	219,319	182,204	602,167
	MANDOS MEDIOS Y SUP.	MANDOS MEDIOS Y SUP.	23,997	23,997	25,745	2	2	2			27,275	33,439	27,616	88,330
ADM.TORRES RECTORIA SECRETARIA GENERAL	ADMINISTRATIVO	ADMINISTRATIVO	52,987	45,137	50,039	10	10	10	MANDOS MEDIOS Y SUP.	PACHUCA, HGO.	60,224	62,896	53,676	176,795
SECRETARIA GENERAL	ACADEMICO	ACADEMICO	21,333	21,333	23,403	2	2	2	APOYO INSTITUCIONAL	PACHUCA, HGO.	24,246	29,726	25,103	79,076
	MANDOS MEDIOS Y SUP.	MANDOS MEDIOS Y SUP.	39,188	39,188	42,519	4	4	4	ACADEMICO	PACHUCA, HGO.	44,540	54,606	45,609	144,755
SECRETARIA GENERAL ADM. CEN. CULT. U. GARZA	ADMINISTRATIVO	ADMINISTRATIVO	159,560	157,908	170,924	43	44	44	MANDOS MEDIOS Y SUP.	PACHUCA, HGO.	181,351	220,036	183,346	584,733
ADM. CEN. CULT. U. GARZA	MANDOS MEDIOS Y SUP.	MANDOS MEDIOS Y SUP.	24,051	24,051	26,398	2	2	2	APOYO INSTITUCIONAL	PACHUCA, HGO.	27,336	33,514	28,317	89,166
ESC. PREPARATORIA NUM. 1	ADMINISTRATIVO	ADMINISTRATIVO	9,812	9,819	10,323	2	2	2	MANDOS MEDIOS Y SUP.	PACHUCA, HGO.	11,152	13,682	11,074	35,907
ESC. PREPARATORIA NUM. 1	MANDOS MEDIOS Y SUP.	MANDOS MEDIOS Y SUP.	70,452	70,452	76,132	6	6	6	APOYO INSTITUCIONAL	PACHUCA, HGO.	80,074	98,171	81,665	259,909
DIR.GENERAL JURIDICA	ADMINISTRATIVO	ADMINISTRATIVO	9,309	9,430	10,282	2	2	2	MANDOS MEDIOS Y SUP.	PACHUCA, HGO.	10,580	13,140	11,029	34,750
DIR.GENERAL JURIDICA	ACADEMICO	ACADEMICO	209,912	211,409	228,132	26	26	26	APOYO INSTITUCIONAL	PACHUCA, HGO.	238,580	294,586	244,712	777,878
	MANDOS MEDIOS Y SUP.	MANDOS MEDIOS Y SUP.	79,047	79,047	86,304	4	4	4	ACADEMICO	PACHUCA, HGO.	89,843	110,148	92,576	292,567
DIR.GENERAL JURIDICA SECRETARIA GENERAL	ADMINISTRATIVO	ADMINISTRATIVO	18,548	18,548	20,227	4	4	4	MANDOS MEDIOS Y SUP.	PACHUCA, HGO.	21,081	25,845	21,697	68,623
SECRETARIA GENERAL	ACADEMICO	ACADEMICO	101,824	101,824	111,335	10	10	10	APOYO INSTITUCIONAL	PACHUCA, HGO.	115,730	141,886	119,427	377,043
	MANDOS MEDIOS Y SUP.	MANDOS MEDIOS Y SUP.	22,154	22,154	23,713	2	2	2	ACADEMICO	PACHUCA, HGO.	25,179	30,870	25,437	81,486
SECRETARIA GENERAL DIR.GRAL.COMU.SOC.	ADMINISTRATIVO	ADMINISTRATIVO	15,011	15,011	16,330	4	4	4	MANDOS MEDIOS Y SUP.	PACHUCA, HGO.	17,061	20,917	17,517	55,496
DIR.GRAL.COMU.SOC.	ACADEMICO	ACADEMICO	37,165	37,165	40,261	4	4	4	APOYO INSTITUCIONAL	PACHUCA, HGO.	42,241	51,787	43,187	137,215
	MANDOS MEDIOS Y SUP.	MANDOS MEDIOS Y SUP.	45,860	45,860	49,838	2	2	2	ACADEMICO	PACHUCA, HGO.	52,123	63,904	53,460	169,487
DIR.GRAL.COMU.SOC.	ADMINISTRATIVO	ADMINISTRATIVO	53,067	53,067	56,822	10	10	10	MANDOS MEDIOS Y SUP.	PACHUCA, HGO.	60,314	73,945	60,951	195,210
DIR.COMUNICACION SOCIAL	ACADEMICO	ACADEMICO	50,628	50,628	54,892	6	6	6	APOYO INSTITUCIONAL	PACHUCA, HGO.	57,543	70,547	58,881	186,971
DIR.COMUNICACION SOCIAL	MANDOS MEDIOS Y SUP.	MANDOS MEDIOS Y SUP.	16,729	16,729	17,736	2	2	2	ACADEMICO	PACHUCA, HGO.	19,014	23,311	19,025	61,350
DIR.COMUNICACION SOCIAL	PRODEP	PRODEP	41,008	41,008	65,692	3	3	3	MANDOS MEDIOS Y SUP.	PACHUCA, HGO.	46,608	57,142	70,466	174,216
DIR.TECNO.WEB Y WEBOMETRI	ACADEMICO	ACADEMICO	10,382	10,382	11,335	2	2	2	ACADEMICO	PACHUCA, HGO.	11,800	14,467	12,159	38,425
DIR.TECNO.WEB Y WEBOMETRI	MANDOS MEDIOS Y SUP.	MANDOS MEDIOS Y SUP.	23,997	6,864	8,320	2	1	1	ACADEMICO	PACHUCA, HGO.	27,275	9,565	8,925	45,764
	MANDOS MEDIOS Y SUP.	MANDOS MEDIOS Y SUP.	34,187	34,187	37,568	2	2	2	MANDOS MEDIOS Y SUP.	PACHUCA, HGO.	38,856	47,638	40,299	126,793
DIR.DIVUL. DE LA CIENCIA SIST. UNIV.RADIO Y TV.	ADMINISTRATIVO	ADMINISTRATIVO	10,453	10,453	11,038	2	2	2	MANDOS MEDIOS Y SUP.	PACHUCA, HGO.	11,881	14,566	11,840	38,286
SIST. UNIV.RADIO Y TV.	ACADEMICO	ACADEMICO	11,590	11,590	12,666	2	2	2	APOYO INSTITUCIONAL	PACHUCA, HGO.	13,172	16,149	13,586	42,908
	MANDOS MEDIOS Y SUP.	MANDOS MEDIOS Y SUP.	67,707	92,800	91,968	4	5	6	ACADEMICO	PACHUCA, HGO.	76,953	129,312	98,652	304,917
SIST. UNIV.RADIO Y TV. RADIO UNIVERSIDAD PACHUCA	ADMINISTRATIVO	ADMINISTRATIVO	131,672	123,465	134,186	27	25	26	MANDOS MEDIOS Y SUP.	PACHUCA, HGO.	149,655	172,041	143,938	465,633
RADIO UNIVERSIDAD PACHUCA	ACADEMICO	ACADEMICO	31,017	31,017	33,969	4	4	4	APOYO INSTITUCIONAL	PACHUCA, HGO.	35,253	43,221	36,437	114,911
RADIO UNIVERSIDAD PACHUCA	MANDOS MEDIOS Y SUP.	MANDOS MEDIOS Y SUP.	51,797	25,065	29,681	4	4	4	ACADEMICO	PACHUCA, HGO.	58,870	34,926	31,839	125,635
RADIO UNIV. HUEJUTLA	ADMINISTRATIVO	ADMINISTRATIVO	88,649	88,512	93,698	16	16	16	MANDOS MEDIOS Y SUP.	PACHUCA, HGO.	100,756	123,336	100,508	324,599
	MANDOS MEDIOS Y SUP.	MANDOS MEDIOS Y SUP.	35,925	35,925	39,483	2	2	2	APOYO INSTITUCIONAL	PACHUCA, HGO.	40,831	50,059	42,353	133,243
RADIO UNIV. HUEJUTLA	ADMINISTRATIVO	ADMINISTRATIVO	91,794	86,473	91,312	18	16	16	MANDOS MEDIOS Y SUP.	HUEJUTLA, HGO.	104,330	120,495	97,949	322,774
RADIO UNIV.SAN BARTOLO TU	ACADEMICO	ACADEMICO	13,073	13,073	13,818	2	2	2	APOYO INSTITUCIONAL	SAN BARTOLO TUTOTEPEC, HGO.	14,859	18,217	14,822	47,898
RADIO UNIV.SAN BARTOLO TU	MANDOS MEDIOS Y SUP.	MANDOS MEDIOS Y SUP.	23,997	23,997	25,745	2	2	2	ACADEMICO	SAN BARTOLO TUTOTEPEC, HGO.	27,275	33,439	27,616	88,330
RADIO UNIV.ZIMAPAN	ADMINISTRATIVO	ADMINISTRATIVO	69,585	62,535	66,327	14	12	12	MANDOS MEDIOS Y SUP.	ZIMAPAN, HGO.	79,088	87,139	71,148	237,374

RECURSOS FEDERALES QUE RECIBEN UNIVERSIDADES E INSTITUCIONES DE EDUCACIÓN MEDIA SUPERIOR Y SUPERIOR

Costo de la plantilla de personal

En términos del artículo 36, fracción II del Decreto de Presupuesto de Egresos de la Federación para el Ejercicio Fiscal 2021

La información presentada es acumulada al periodo que se reporta

Periodo de enero-marzo / 2021

Fracción II

PRIMER TRIMESTRE 2021

Universidad / Institución	Estructura de la Plantilla (Desagregada)									Costo total de la plantilla (Pesos)				
	Categoría	Tipo de personal	Costo unitario bruto (pesos)			Número de plazas			Responsabilidad laboral	Ubicación	Enero	Febrero	Marzo	Acumulado ene. a mzo
			Enero	Febrero	Marzo	Enero	Febrero	Marzo						
U. A. de Hidalgo														
RADIO UNIV.ZIMAPAN	ACADEMICO	ACADEMICO	26,147	26,147	27,636	4	4	4	ACADEMICO	ZIMAPAN, HGO.	29,718	36,434	29,644	95,796
	MANDOS MEDIOS Y SUP.	MANDOS MEDIOS Y SUP.	37,981	37,981	40,735	4	4	4	MANDOS MEDIOS Y SUP.	ZIMAPAN, HGO.	43,168	52,924	43,695	139,787
RADIO UNIV.ZIMAPAN	ADMINISTRATIVO	ADMINISTRATIVO	84,385	84,646	89,838	16	16	16	APOYO INSTITUCIONAL	ACTOPAN, HGO.	95,910	117,950	96,367	310,227
RADIO UNIVERSIDAD ACTOPAN	ACADEMICO	ACADEMICO	16,889	16,889	18,465	2	2	2	ACADEMICO	ACTOPAN, HGO.	19,196	23,534	19,807	62,538
RADIO UNIVERSIDAD ACTOPAN	MANDOS MEDIOS Y SUP.	MANDOS MEDIOS Y SUP.	21,143	21,143	23,153	2	2	2	MANDOS MEDIOS Y SUP.	ACTOPAN, HGO.	24,031	29,462	24,836	78,329
RADIO UNIV. TULANCINGO	ADMINISTRATIVO	ADMINISTRATIVO	102,174	102,177	110,191	26	26	26	APOYO INSTITUCIONAL	TULANCINGO, HGO.	116,128	142,378	118,199	376,705
RADIO UNIV. TULANCINGO	ACADEMICO	ACADEMICO	18,036	18,036	19,287	2	2	2	ACADEMICO	TULANCINGO, HGO.	20,500	25,133	20,689	66,321
DIR.GENERAL DE PLANEACION	ADMINISTRATIVO	ADMINISTRATIVO	14,111	14,111	15,444	2	2	2	APOYO INSTITUCIONAL	PACHUCA, HGO.	16,038	19,663	16,567	52,268
DIR.GENERAL DE PLANEACION	ACADEMICO	ACADEMICO	74,491	74,491	80,698	8	8	8	ACADEMICO	PACHUCA, HGO.	84,664	103,798	86,563	275,025
DIR.GENERAL DE PLANEACION	MANDOS MEDIOS Y SUP.	MANDOS MEDIOS Y SUP.	87,396	87,396	96,098	4	4	4	MANDOS MEDIOS Y SUP.	PACHUCA, HGO.	99,332	121,781	103,082	324,195
DIR.GESTION DE CALIDAD	ADMINISTRATIVO	ADMINISTRATIVO	11,772	11,772	12,491	2	2	2	APOYO INSTITUCIONAL	PACHUCA, HGO.	13,380	16,403	13,399	43,182
DIR.GESTION DE CALIDAD	ACADEMICO	ACADEMICO	46,235	33,973	38,522	4	4	4	ACADEMICO	PACHUCA, HGO.	52,549	47,340	41,322	141,211
DIR.GESTION DE CALIDAD	MANDOS MEDIOS Y SUP.	MANDOS MEDIOS Y SUP.	28,732	28,732	31,458	2	2	2	MANDOS MEDIOS Y SUP.	PACHUCA, HGO.	32,656	40,036	33,745	106,436
SECRETARIA GENERAL	ADMINISTRATIVO	ADMINISTRATIVO	20,210	20,213	21,667	4	4	4	APOYO INSTITUCIONAL	PACHUCA, HGO.	22,970	28,166	23,242	74,378
SECRETARIA GENERAL	ACADEMICO	ACADEMICO	184,346	184,291	202,633	18	18	18	ACADEMICO	PACHUCA, HGO.	209,522	256,798	217,360	683,679
SECRETARIA GENERAL	MANDOS MEDIOS Y SUP.	MANDOS MEDIOS Y SUP.	42,515	42,515	46,745	2	2	2	MANDOS MEDIOS Y SUP.	PACHUCA, HGO.	48,321	59,242	50,142	157,705
DIR.INFORMACION SISTEMAS	ADMINISTRATIVO	ADMINISTRATIVO	41,113	41,233	44,361	8	8	8	APOYO INSTITUCIONAL	PACHUCA, HGO.	46,727	57,456	47,585	151,768
DIR.INFORMACION SISTEMAS	ACADEMICO	ACADEMICO	286,328	247,883	275,219	30	30	30	ACADEMICO	PACHUCA, HGO.	325,431	345,410	295,221	966,062
DIR.INFORMACION SISTEMAS	MANDOS MEDIOS Y SUP.	MANDOS MEDIOS Y SUP.	128,878	128,878	141,600	8	8	8	MANDOS MEDIOS Y SUP.	PACHUCA, HGO.	146,479	179,584	151,891	477,954
DIR.EST.ESTRA.DESA.INTITU	ADMINISTRATIVO	ADMINISTRATIVO	12,576	12,576	13,376	2	2	2	APOYO INSTITUCIONAL	PACHUCA, HGO.	14,293	17,523	14,348	46,165
DIR.EST.ESTRA.DESA.INTITU	ACADEMICO	ACADEMICO	51,936	51,936	57,022	4	4	4	ACADEMICO	PACHUCA, HGO.	59,029	72,370	61,166	192,565
DIR.EST.ESTRA.DESA.INTITU	MANDOS MEDIOS Y SUP.	MANDOS MEDIOS Y SUP.	19,929	20,206	22,152	2	2	2	MANDOS MEDIOS Y SUP.	PACHUCA, HGO.	22,651	28,156	23,761	74,568
DIR. MANTENIMIENTO	ADMINISTRATIVO	ADMINISTRATIVO	440,959	441,021	475,149	104	104	104	APOYO INSTITUCIONAL	PACHUCA, HGO.	501,181	614,536	509,681	1,625,397
DIR. MANTENIMIENTO	MANDOS MEDIOS Y SUP.	MANDOS MEDIOS Y SUP.	87,972	88,658	97,465	4	4	4	MANDOS MEDIOS Y SUP.	PACHUCA, HGO.	99,987	123,539	104,549	328,075
DIV.ACADEMICA	ADMINISTRATIVO	ADMINISTRATIVO	9,692	9,695	10,182	2	2	2	APOYO INSTITUCIONAL	PACHUCA, HGO.	11,015	13,510	10,922	35,447
DIV.ACADEMICA	ACADEMICO	ACADEMICO	73,012	73,012	80,141	6	6	6	ACADEMICO	PACHUCA, HGO.	82,984	101,738	85,966	270,688
DIV.ACADEMICA	MANDOS MEDIOS Y SUP.	MANDOS MEDIOS Y SUP.	70,419	70,419	77,496	2	2	2	MANDOS MEDIOS Y SUP.	PACHUCA, HGO.	80,036	98,125	83,128	261,288
DIV.ACADEMICA	PRODEP	PRODEP	36,464	36,464	40,078	2	2	2	ACADEMICO	PACHUCA, HGO.	41,444	50,811	42,990	135,246
DIR.EDU.MED.SUPERIOR	ADMINISTRATIVO	ADMINISTRATIVO	31,508	31,510	33,733	6	6	6	APOYO INSTITUCIONAL	PACHUCA, HGO.	35,811	43,907	36,184	115,903
DIR.EDU.MED.SUPERIOR	ACADEMICO	ACADEMICO	89,641	89,804	98,181	10	10	10	ACADEMICO	PACHUCA, HGO.	101,883	125,136	105,317	332,335
DIR.EDU.MED.SUPERIOR	MANDOS MEDIOS Y SUP.	MANDOS MEDIOS Y SUP.	55,050	55,050	60,559	2	2	2	MANDOS MEDIOS Y SUP.	PACHUCA, HGO.	62,568	76,709	64,960	204,237
DIR.EDUCACION SUPERIOR	ADMINISTRATIVO	ADMINISTRATIVO	38,011	38,011	41,194	6	6	6	APOYO INSTITUCIONAL	PACHUCA, HGO.	43,202	52,966	44,188	140,356
DIR.EDUCACION SUPERIOR	ACADEMICO	ACADEMICO	45,984	46,145	51,015	4	4	4	ACADEMICO	PACHUCA, HGO.	52,264	64,301	54,722	171,287
DIR.EDUCACION SUPERIOR	MANDOS MEDIOS Y SUP.	MANDOS MEDIOS Y SUP.	44,004	44,004	48,386	2	2	2	MANDOS MEDIOS Y SUP.	PACHUCA, HGO.	50,013	61,317	51,903	163,233
DIR. INOVACION ACADEMICA	ACADEMICO	ACADEMICO	11,924	11,924	13,035	2	2	2	ACADEMICO	PACHUCA, HGO.	13,553	16,616	13,982	44,151
DIR. INOVACION ACADEMICA	PRODEP	PRODEP	18,212	0	0	1	0	0	ACADEMICO	PACHUCA, HGO.	20,699	0	0	20,699

RECURSOS FEDERALES QUE RECIBEN UNIVERSIDADES E INSTITUCIONES DE EDUCACIÓN MEDIA SUPERIOR Y SUPERIOR

Costo de la plantilla de personal

En términos del artículo 36, fracción II del Decreto de Presupuesto de Egresos de la Federación para el Ejercicio Fiscal 2021

La información presentada es acumulada al periodo que se reporta

Periodo de enero-marzo / 2021

Fracción II
PRIMER TRIMESTRE 2021

Universidad / Institución	Estructura de la Plantilla (Desagregada)									Costo total de la plantilla (Pesos)				
	Categoría	Tipo de personal	Costo unitario bruto (pesos)			Número de plazas			Responsabilidad laboral	Ubicación	Enero	Febrero	Marzo	Acumulado ene. a mzo
			Enero	Febrero	Marzo	Enero	Febrero	Marzo						
U. A. de Hidalgo														
DIR.SUPERACION ACADEMICA	ADMINISTRATIVO	ADMINISTRATIVO	12,576	12,576	13,376	2	2	2	APOYO INSTITUCIONAL	PACHUCA, HGO.	14,293	17,523	14,348	46,165
DIR.SUPERACION ACADEMICA	ACADEMICO	ACADEMICO	223,155	223,425	264,932	21	21	21	ACADEMICO	PACHUCA, HGO.	253,631	311,329	284,187	849,147
DIR.SUPERACION ACADEMICA	MANDOS MEDIOS Y SUP.	MANDOS MEDIOS Y SUP.	48,396	48,396	53,120	4	4	4	MANDOS MEDIOS Y SUP.	PACHUCA, HGO.	55,005	67,437	56,981	179,423
DIRECCION DE TUTORIAS ACADEMICA	ADMINISTRATIVO	ADMINISTRATIVO	21,102	21,102	22,666	4	4	4	APOYO INSTITUCIONAL	PACHUCA, HGO.	23,983	29,404	24,313	77,700
DIRECCION DE TUTORIAS ACADEMICA	ACADEMICO	ACADEMICO	130,038	122,812	134,531	14	14	14	ACADEMICO	PACHUCA, HGO.	147,797	171,132	144,308	463,237
DIRECCION DE TUTORIAS ACADEMICA	MANDOS MEDIOS Y SUP.	MANDOS MEDIOS Y SUP.	33,892	33,892	37,242	2	2	2	MANDOS MEDIOS Y SUP.	PACHUCA, HGO.	38,520	47,226	39,949	125,695
DIRECCION DE TUTORIAS ACADEMICA	PRODEP	PRODEP	37,245	37,245	40,938	2	2	2	ACADEMICO	PACHUCA, HGO.	42,331	51,898	43,913	138,142
DIR.SERVICIOS ACADEMICOS	ADMINISTRATIVO	ADMINISTRATIVO	9,812	9,819	10,323	2	2	2	APOYO INSTITUCIONAL	PACHUCA, HGO.	11,152	13,682	11,074	35,907
DIR.SERVICIOS ACADEMICOS	ACADEMICO	ACADEMICO	24,937	24,992	46,636	3	3	3	ACADEMICO	PACHUCA, HGO.	28,342	34,824	50,025	113,192
DIR.SERVICIOS ACADEMICOS	MANDOS MEDIOS Y SUP.	MANDOS MEDIOS Y SUP.	55,302	67,355	73,129	4	6	6	MANDOS MEDIOS Y SUP.	PACHUCA, HGO.	62,855	93,855	78,444	235,153
DIR.BIBLIOTE.C.INFORMACIO	ADMINISTRATIVO	ADMINISTRATIVO	243,247	243,379	266,622	54	54	55	APOYO INSTITUCIONAL	PACHUCA, HGO.	276,467	339,134	285,999	901,600
DIR.BIBLIOTE.C.INFORMACIO	ACADEMICO	ACADEMICO	158,798	142,254	156,688	18	18	18	ACADEMICO	PACHUCA, HGO.	180,485	198,222	168,076	546,783
DIR.BIBLIOTE.C.INFORMACIO	MANDOS MEDIOS Y SUP.	MANDOS MEDIOS Y SUP.	73,708	73,708	81,014	6	6	6	MANDOS MEDIOS Y SUP.	PACHUCA, HGO.	83,774	102,708	86,902	273,384
DIR.BIBLIOTE.C.INFORMACIO	PROFESORES POR ASIG.	PROFESORES POR ASIG.	21,785	21,785	23,901	2	2	2	PROFESORES POR ASIG.	PACHUCA, HGO.	24,760	30,356	25,638	80,754
DIR.BIBLIOTE.C.INFORMACIO	PRODEP	PRODEP	32,013	32,013	35,172	2	2	2	ACADEMICO	PACHUCA, HGO.	36,385	44,608	37,728	118,721
DIR.AUTOAPREN.IDIOMAS	ADMINISTRATIVO	ADMINISTRATIVO	44,206	48,406	48,111	8	10	9	APOYO INSTITUCIONAL	PACHUCA, HGO.	50,243	67,451	51,608	169,302
DIR.AUTOAPREN.IDIOMAS	ACADEMICO	ACADEMICO	217,465	176,197	196,665	26	26	26	ACADEMICO	PACHUCA, HGO.	247,164	245,520	210,958	703,643
DIR.AUTOAPREN.IDIOMAS	MANDOS MEDIOS Y SUP.	MANDOS MEDIOS Y SUP.	40,946	40,946	45,016	2	2	2	MANDOS MEDIOS Y SUP.	PACHUCA, HGO.	46,538	57,056	48,288	151,881
DIR.AUTOAPREN.IDIOMAS	PROFESORES POR ASIG.	PROFESORES POR ASIG.	52,826	52,826	57,923	6	6	6	PROFESORES POR ASIG.	PACHUCA, HGO.	60,041	73,610	62,133	195,784
INS.CIENCIA.AGROPECUARIAS	ADMINISTRATIVO	ADMINISTRATIVO	7,680	2,743	3,337	2	2	2	APOYO INSTITUCIONAL	TULANCINGO, HGO.	8,729	3,823	3,579	16,131
INS.CIENCIA.AGROPECUARIAS	ACADEMICO	ACADEMICO	180,888	145,390	162,731	18	18	18	ACADEMICO	TULANCINGO, HGO.	205,592	202,592	174,557	582,740
INS.CIENCIA.AGROPECUARIAS	MANDOS MEDIOS Y SUP.	MANDOS MEDIOS Y SUP.	11,179	11,179	12,320	2	2	2	MANDOS MEDIOS Y SUP.	TULANCINGO, HGO.	12,706	15,578	13,215	41,499
BIOTERIO	ADMINISTRATIVO	ADMINISTRATIVO	23,292	23,296	24,958	6	6	6	APOYO INSTITUCIONAL	PACHUCA, HGO.	26,473	32,461	26,772	85,707
BIOTERIO	ACADEMICO	ACADEMICO	72,952	56,654	63,500	6	6	6	ACADEMICO	PACHUCA, HGO.	82,916	78,944	68,115	229,974
CENTRO DE COMPUTO ACADEM.	ADMINISTRATIVO	ADMINISTRATIVO	101,453	96,815	104,330	22	22	22	APOYO INSTITUCIONAL	PACHUCA, HGO.	115,309	134,906	111,912	362,127
CENTRO DE COMPUTO ACADEM.	ACADEMICO	ACADEMICO	289,211	271,556	300,951	31	32	32	ACADEMICO	PACHUCA, HGO.	328,709	378,397	322,823	1,029,928
CENTRO DE COMPUTO ACADEM.	MANDOS MEDIOS Y SUP.	MANDOS MEDIOS Y SUP.	45,858	45,858	50,323	4	4	4	MANDOS MEDIOS Y SUP.	PACHUCA, HGO.	52,120	63,900	53,980	170,000
DIV.INV.DES. E INNOVACION	ADMINISTRATIVO	ADMINISTRATIVO	30,287	30,297	31,906	6	6	6	APOYO INSTITUCIONAL	PACHUCA, HGO.	34,423	42,217	34,225	110,865
DIV.INV.DES. E INNOVACION	ACADEMICO	ACADEMICO	13,073	13,073	13,818	2	2	2	ACADEMICO	PACHUCA, HGO.	14,859	18,217	14,822	47,898
DIV.INV.DES. E INNOVACION	MANDOS MEDIOS Y SUP.	MANDOS MEDIOS Y SUP.	7,531	7,531	8,300	2	2	2	MANDOS MEDIOS Y SUP.	PACHUCA, HGO.	8,560	10,494	8,903	27,957
DIV.INV.DES. E INNOVACION	PRODEP	PRODEP	41,840	41,840	46,001	2	2	2	ACADEMICO	PACHUCA, HGO.	47,554	58,301	49,345	155,200
DIR. DE INVESTIGACION	ADMINISTRATIVO	ADMINISTRATIVO	14,268	6,418	7,633	2	2	2	APOYO INSTITUCIONAL	PACHUCA, HGO.	16,217	8,943	8,188	33,348
DIR. DE INVESTIGACION	PRODEP	PRODEP	79,855	81,351	125,499	7	6	6	ACADEMICO	PACHUCA, HGO.	90,760	113,358	134,620	338,737
DIR.DESARROLLO E INNOVA.	MANDOS MEDIOS Y SUP.	MANDOS MEDIOS Y SUP.	46,686	46,686	50,821	4	4	4	MANDOS MEDIOS Y SUP.	PACHUCA, HGO.	53,062	65,054	54,514	172,631
DIR.TRANSFER. TECNOLOGIA	ACADEMICO	ACADEMICO	9,360	9,360	10,209	2	2	2	ACADEMICO	PACHUCA, HGO.	10,639	13,043	10,951	34,632

RECURSOS FEDERALES QUE RECIBEN UNIVERSIDADES E INSTITUCIONES DE EDUCACIÓN MEDIA SUPERIOR Y SUPERIOR

Costo de la plantilla de personal

En términos del artículo 36, fracción II del Decreto de Presupuesto de Egresos de la Federación para el Ejercicio Fiscal 2021

La información presentada es acumulada al periodo que se reporta

Periodo de enero-marzo / 2021

Fracción II

PRIMER TRIMESTRE 2021

Estructura de la Plantilla (Desagregada)

Universidad / Institución	Categoría	Tipo de personal	Costo unitario bruto (pesos)			Número de plazas			Responsabilidad laboral	Ubicación	Costo total de la plantilla (Pesos)			
			Enero	Febrero	Marzo	Enero	Febrero	Marzo			Enero	Febrero	Marzo	Acumulado ene. a mzo
			U. A. de Hidalgo											
DIR.TRANSFER. TECNOLOGIA	MANDOS MEDIOS Y SUP.	MANDOS MEDIOS Y SUP.	29,319	29,319	32,382	2	2	2	MANDOS MEDIOS Y SUP.	PACHUCA, HGO.	33,323	40,854	34,735	108,912
DIR.TRANSFER. TECNOLOGIA	PRODEP	PRODEP	44,515	44,515	48,950	2	2	2	ACADEMICO	PACHUCA, HGO.	50,595	62,030	52,507	165,132
DIR.DES.CAP.HUM.INVESTIGA	ADMINISTRATIVO	ADMINISTRATIVO	10,330	10,330	10,901	2	2	2	APOYO INSTITUCIONAL	PACHUCA, HGO.	11,740	14,394	11,694	37,827
DIR.DES.CAP.HUM.INVESTIGA	ACADEMICO	ACADEMICO	137,268	129,970	155,911	14	14	14	ACADEMICO	PACHUCA, HGO.	156,015	181,105	167,242	504,361
DIR.DES.CAP.HUM.INVESTIGA	MANDOS MEDIOS Y SUP.	MANDOS MEDIOS Y SUP.	23,769	23,769	26,093	4	4	4	MANDOS MEDIOS Y SUP.	PACHUCA, HGO.	27,015	33,120	27,990	88,125
DIR.PARQUE CIENTIFICO TEC	ADMINISTRATIVO	ADMINISTRATIVO	37,853	37,855	41,102	10	10	10	APOYO INSTITUCIONAL	PACHUCA, HGO.	43,023	52,748	44,089	139,860
DIR.PARQUE CIENTIFICO TEC	ACADEMICO	ACADEMICO	17,961	17,961	19,687	2	2	2	ACADEMICO	PACHUCA, HGO.	20,414	25,027	21,118	66,559
DIR.PARQUE CIENTIFICO TEC	PRODEP	PRODEP	73,113	44,074	50,343	4	4	4	ACADEMICO	PACHUCA, HGO.	83,098	61,415	54,001	198,514
DIV.EXTENSION CULTURA	ADMINISTRATIVO	ADMINISTRATIVO	119,815	118,886	128,231	28	28	28	APOYO INSTITUCIONAL	PACHUCA, HGO.	136,179	165,660	137,551	439,389
DIV.EXTENSION CULTURA	ACADEMICO	ACADEMICO	81,131	81,131	87,953	10	10	10	ACADEMICO	PACHUCA, HGO.	92,211	113,052	94,345	299,608
DIV.EXTENSION CULTURA	MANDOS MEDIOS Y SUP.	MANDOS MEDIOS Y SUP.	102,909	102,909	113,193	4	4	4	MANDOS MEDIOS Y SUP.	PACHUCA, HGO.	116,963	143,397	121,420	381,779
DIR.PROMOCION CULTURAL	ADMINISTRATIVO	ADMINISTRATIVO	55,340	55,473	60,106	14	14	14	APOYO INSTITUCIONAL	PACHUCA, HGO.	62,898	77,298	64,474	204,670
DIR.PROMOCION CULTURAL	ACADEMICO	ACADEMICO	11,627	12,804	13,964	2	2	2	ACADEMICO	PACHUCA, HGO.	13,215	17,841	14,978	46,035
DIR.PROMOCION CULTURAL	MANDOS MEDIOS Y SUP.	MANDOS MEDIOS Y SUP.	69,366	69,366	75,635	4	4	4	MANDOS MEDIOS Y SUP.	PACHUCA, HGO.	78,839	96,657	81,131	256,627
DIR.PROMOCION CULTURAL	PROFESORES POR ASIG.	PROFESORES POR ASIG.	730,571	730,962	794,398	142	142	142	PROFESORES POR ASIG.	PACHUCA, HGO.	830,344	1,018,552	852,132	2,701,028
DIR.EDICIONES Y PUBLICACI	ACADEMICO	ACADEMICO	25,900	17,528	19,901	4	4	4	ACADEMICO	PACHUCA, HGO.	29,437	24,424	21,348	75,209
DIR.EDICIONES Y PUBLICACI	MANDOS MEDIOS Y SUP.	MANDOS MEDIOS Y SUP.	20,702	20,702	22,114	2	2	2	MANDOS MEDIOS Y SUP.	PACHUCA, HGO.	23,530	28,847	23,721	76,098
DIR.EDICIONES Y PUBLICACI	PRODEP	PRODEP	38,376	59,865	96,775	2	3	3	ACADEMICO	PACHUCA, HGO.	43,617	83,418	103,808	230,843
DIR.EDUCACION PROM.DEPOR.	ADMINISTRATIVO	ADMINISTRATIVO	34,572	34,572	37,824	8	8	8	APOYO INSTITUCIONAL	PACHUCA, HGO.	39,293	48,174	40,572	128,040
DIR.EDUCACION PROM.DEPOR.	ACADEMICO	ACADEMICO	47,476	47,476	52,017	6	6	6	ACADEMICO	PACHUCA, HGO.	53,960	66,156	55,797	175,913
DIR.EDUCACION PROM.DEPOR.	MANDOS MEDIOS Y SUP.	MANDOS MEDIOS Y SUP.	89,073	89,211	97,525	4	4	4	MANDOS MEDIOS Y SUP.	PACHUCA, HGO.	101,237	124,310	104,613	330,161
FEST. INTERNACION. IMAGEN	ADMINISTRATIVO	ADMINISTRATIVO	11,772	11,772	12,491	2	2	2	APOYO INSTITUCIONAL	PACHUCA, HGO.	13,380	16,403	13,399	43,182
FEST. INTERNACION. IMAGEN	MANDOS MEDIOS Y SUP.	MANDOS MEDIOS Y SUP.	23,997	23,997	25,745	2	2	2	MANDOS MEDIOS Y SUP.	PACHUCA, HGO.	27,275	33,439	27,616	88,330
ADMINISTRACION DEL MUSEO	ADMINISTRATIVO	ADMINISTRATIVO	16,013	8,499	0	4	2	0	APOYO INSTITUCIONAL	REAL DEL MONTE, HGO.	18,200	11,843	0	30,043
ADMINISTRACION DEL MUSEO	MANDOS MEDIOS Y SUP.	MANDOS MEDIOS Y SUP.	32,089	32,089	35,256	2	2	2	MANDOS MEDIOS Y SUP.	REAL DEL MONTE, HGO.	36,471	44,714	37,818	119,003
DIV.VINC.INTERNACIONALI ZA	ADMINISTRATIVO	ADMINISTRATIVO	9,988	12,473	21,083	2	3	4	APOYO INSTITUCIONAL	PACHUCA, HGO.	11,352	17,381	22,616	51,349
DIV.VINC.INTERNACIONALI ZA	ACADEMICO	ACADEMICO	45,523	45,643	49,992	6	6	6	ACADEMICO	PACHUCA, HGO.	51,741	63,601	53,625	168,967
DIV.VINC.INTERNACIONALI ZA	MANDOS MEDIOS Y SUP.	MANDOS MEDIOS Y SUP.	86,473	47,477	55,422	4	4	4	MANDOS MEDIOS Y SUP.	PACHUCA, HGO.	98,283	66,156	59,450	223,889
DIR.REL.INTERNA.INTERC. AC	ADMINISTRATIVO	ADMINISTRATIVO	37,302	37,302	40,310	8	8	8	APOYO INSTITUCIONAL	PACHUCA, HGO.	42,396	51,978	43,240	137,613
DIR.REL.INTERNA.INTERC. AC	ACADEMICO	ACADEMICO	11,474	11,474	12,457	2	2	2	ACADEMICO	PACHUCA, HGO.	13,041	15,988	13,362	42,391
DIR.REL.INTERNA.INTERC. AC	MANDOS MEDIOS Y SUP.	MANDOS MEDIOS Y SUP.	107,488	107,488	117,539	6	6	6	MANDOS MEDIOS Y SUP.	PACHUCA, HGO.	122,167	149,778	126,082	398,027
DIR.REL.INTERINSTITUCIO NA	ADMINISTRATIVO	ADMINISTRATIVO	17,019	17,019	18,542	4	4	4	APOYO INSTITUCIONAL	PACHUCA, HGO.	19,343	23,715	19,890	62,947

RECURSOS FEDERALES QUE RECIBEN UNIVERSIDADES E INSTITUCIONES DE EDUCACIÓN MEDIA SUPERIOR Y SUPERIOR

Costo de la plantilla de personal

En términos del artículo 36, fracción II del Decreto de Presupuesto de Egresos de la Federación para el Ejercicio Fiscal 2021

La información presentada es acumulada al periodo que se reporta

Periodo de enero-marzo / 2021

Fracción II

PRIMER TRIMESTRE 2021

Universidad / Institución	Estructura de la Plantilla (Desagregada)									Costo total de la plantilla (Pesos)				
	Categoría	Tipo de personal	Costo unitario bruto (pesos)			Número de plazas			Responsabilidad laboral	Ubicación	Enero	Febrero	Marzo	Acumulado ene. a mzo
			Enero	Febrero	Marzo	Enero	Febrero	Marzo						
U. A. de Hidalgo														
DIR.REL.INTERINSTITUCIONA	ACADEMICO	ACADEMICO	47,750	27,516	31,830	4	4	4	ACADEMICO	PACHUCA, HGO.	54,271	38,342	34,143	126,756
DIR.REL.INTERINSTITUCIONA	MANDOS MEDIOS Y SUP.	MANDOS MEDIOS Y SUP.	72,618	72,618	79,813	4	4	4	MANDOS MEDIOS Y SUP.	PACHUCA, HGO.	82,536	101,189	85,614	269,339
DIR.REL.PUBLICAS	ADMINISTRATIVO	ADMINISTRATIVO	37,476	37,479	40,391	8	8	8	APOYO INSTITUCIONAL	PACHUCA, HGO.	42,594	52,225	43,327	138,145
DIR.REL.PUBLICAS	ACADEMICO	ACADEMICO	26,147	26,147	27,636	4	4	4	ACADEMICO	PACHUCA, HGO.	29,718	36,434	29,644	95,796
DIR.REL.PUBLICAS	MANDOS MEDIOS Y SUP.	MANDOS MEDIOS Y SUP.	64,828	64,828	71,229	4	4	4	MANDOS MEDIOS Y SUP.	PACHUCA, HGO.	73,682	90,335	76,405	240,422
DIR.IMAGEN Y MERCADOTEC.	ADMINISTRATIVO	ADMINISTRATIVO	13,055	13,055	14,281	2	2	2	APOYO INSTITUCIONAL	PACHUCA, HGO.	14,838	18,191	15,318	48,348
DIR.IMAGEN Y MERCADOTEC.	ACADEMICO	ACADEMICO	76,280	76,280	82,566	10	10	10	ACADEMICO	PACHUCA, HGO.	86,698	106,292	88,566	281,556
DIR.IMAGEN Y MERCADOTEC.	MANDOS MEDIOS Y SUP.	MANDOS MEDIOS Y SUP.	31,165	31,165	34,238	2	2	2	MANDOS MEDIOS Y SUP.	PACHUCA, HGO.	35,422	43,427	36,726	115,575
DIR.SER.SOC.PRAC.PROF.VIN	ADMINISTRATIVO	ADMINISTRATIVO	122,859	122,859	135,133	32	32	32	APOYO INSTITUCIONAL	PACHUCA, HGO.	139,638	171,197	144,954	455,790
DIR.SER.SOC.PRAC.PROF.VIN	ACADEMICO	ACADEMICO	114,535	121,279	132,147	13	14	14	ACADEMICO	PACHUCA, HGO.	130,177	168,995	141,751	440,923
DIR.SER.SOC.PRAC.PROF.VIN	MANDOS MEDIOS Y SUP.	MANDOS MEDIOS Y SUP.	61,818	61,818	66,800	6	6	6	MANDOS MEDIOS Y SUP.	PACHUCA, HGO.	70,261	86,140	71,655	228,055
ESC. PREPARATORIA NUM. 1	ADMINISTRATIVO	ADMINISTRATIVO	546,116	561,521	603,071	118	120	120	APOYO INSTITUCIONAL	PACHUCA, HGO.	620,699	782,446	646,900	2,050,045
ESC. PREPARATORIA NUM. 1	ACADEMICO	ACADEMICO	289,936	260,250	285,621	39	37	37	ACADEMICO	PACHUCA, HGO.	329,532	362,642	306,379	998,553
ESC. PREPARATORIA NUM. 1	MANDOS MEDIOS Y SUP.	MANDOS MEDIOS Y SUP.	109,707	109,805	118,796	10	10	10	MANDOS MEDIOS Y SUP.	PACHUCA, HGO.	124,689	153,007	127,429	405,126
ESC. PREPARATORIA NUM. 1	PROFESORES POR ASIG.	PROFESORES POR ASIG.	2,765,475	3,342,803	4,154,462	504	642	638	PROFESORES POR ASIG.	PACHUCA, HGO.	3,135,941	4,650,264	4,451,442	12,237,646
ESC. PREPARATORIA NUM. 1	PRODEP	PRODEP	67,231	43,078	49,345	4	4	4	ACADEMICO	PACHUCA, HGO.	76,413	60,027	52,931	189,370
ESC. PREPARATORIA NUM. 2	ADMINISTRATIVO	ADMINISTRATIVO	319,619	306,929	331,947	83	81	82	APOYO INSTITUCIONAL	TIZAYUCA, HGO.	363,269	427,687	356,071	1,147,028
ESC. PREPARATORIA NUM. 2	ACADEMICO	ACADEMICO	343,516	312,135	354,540	49	49	49	ACADEMICO	TIZAYUCA, HGO.	390,430	434,942	380,306	1,205,678
ESC. PREPARATORIA NUM. 2	MANDOS MEDIOS Y SUP.	MANDOS MEDIOS Y SUP.	107,993	107,993	117,396	8	8	8	MANDOS MEDIOS Y SUP.	TIZAYUCA, HGO.	122,741	150,482	125,928	399,151
ESC. PREPARATORIA NUM. 2	PROFESORES POR ASIG.	PROFESORES POR ASIG.	1,674,328	1,705,247	2,013,215	252	278	278	PROFESORES POR ASIG.	TIZAYUCA, HGO.	1,898,743	2,374,487	2,158,283	6,431,513
ESC. PREPARATORIA NUM. 2	PRODEP	PRODEP	49,760	33,602	37,708	4	3	3	ACADEMICO	TIZAYUCA, HGO.	56,555	46,823	40,449	143,827
ESC. PREPARATORIA NUM. 3	ADMINISTRATIVO	ADMINISTRATIVO	231,609	231,651	250,531	54	54	54	APOYO INSTITUCIONAL	PACHUCA, HGO.	263,240	322,791	268,739	854,770
ESC. PREPARATORIA NUM. 3	ACADEMICO	ACADEMICO	245,097	191,459	225,743	32	32	33	ACADEMICO	PACHUCA, HGO.	278,570	266,787	242,149	787,505
ESC. PREPARATORIA NUM. 3	MANDOS MEDIOS Y SUP.	MANDOS MEDIOS Y SUP.	87,209	87,209	104,019	8	8	9	MANDOS MEDIOS Y SUP.	PACHUCA, HGO.	99,119	121,521	111,579	332,219
ESC. PREPARATORIA NUM. 3	PROFESORES POR ASIG.	PROFESORES POR ASIG.	1,073,758	1,011,288	1,284,330	161	182	186	PROFESORES POR ASIG.	PACHUCA, HGO.	1,218,885	1,408,168	1,377,362	4,004,415
ESC. PREPARATORIA NUM. 3	PRODEP	PRODEP	38,817	38,817	42,724	2	2	2	ACADEMICO	PACHUCA, HGO.	44,119	54,090	45,829	144,037
ESC. PREPARATORIA NUM. 4	ADMINISTRATIVO	ADMINISTRATIVO	193,177	183,604	196,964	44	42	42	APOYO INSTITUCIONAL	PACHUCA, HGO.	219,559	255,841	211,279	686,679
ESC. PREPARATORIA NUM. 4	ACADEMICO	ACADEMICO	112,674	112,793	134,335	15	15	15	ACADEMICO	PACHUCA, HGO.	128,062	157,171	144,098	429,331
ESC. PREPARATORIA NUM. 4	MANDOS MEDIOS Y SUP.	MANDOS MEDIOS Y SUP.	86,425	86,425	93,764	6	6	6	MANDOS MEDIOS Y SUP.	PACHUCA, HGO.	98,228	120,428	100,578	319,235
ESC. PREPARATORIA NUM. 4	PROFESORES POR ASIG.	PROFESORES POR ASIG.	982,483	895,233	1,234,900	171	205	199	PROFESORES POR ASIG.	PACHUCA, HGO.	1,115,467	1,246,641	1,323,800	3,685,908
ESC. PREPARATORIA NUM. 5	ADMINISTRATIVO	ADMINISTRATIVO	39,024	39,032	35,136	10	10	8	APOYO INSTITUCIONAL	LOLOTLA, HGO.	44,353	54,388	37,689	136,431
ESC. PREPARATORIA NUM. 5	ACADEMICO	ACADEMICO	39,220	39,220	41,454	6	6	6	ACADEMICO	LOLOTLA, HGO.	44,577	54,651	44,466	143,694
ESC. PREPARATORIA NUM. 5	MANDOS MEDIOS Y SUP.	MANDOS MEDIOS Y SUP.	59,597	59,597	64,276	4	4	4	MANDOS MEDIOS Y SUP.	LOLOTLA, HGO.	67,736	83,045	68,947	219,728

RECURSOS FEDERALES QUE RECIBEN UNIVERSIDADES E INSTITUCIONES DE EDUCACIÓN MEDIA SUPERIOR Y SUPERIOR

Costo de la plantilla de personal

En términos del artículo 36, fracción II del Decreto de Presupuesto de Egresos de la Federación para el Ejercicio Fiscal 2021

La información presentada es acumulada al periodo que se reporta

Periodo de enero-marzo / 2021

Fracción II

PRIMER TRIMESTRE 2021

Universidad / Institución	Estructura de la Plantilla (Desagregada)									Costo total de la plantilla (Pesos)				
	Categoría	Tipo de personal	Costo unitario bruto (pesos)			Número de plazas			Responsabilidad laboral	Ubicación	Enero	Febrero	Marzo	Acumulado ene. a mzo
			Enero	Febrero	Marzo	Enero	Febrero	Marzo						
U. A. de Hidalgo														
ESC. PREPARATORIA NUM. 5	PROFESORES POR ASIG.	PROFESORES POR ASIG.	35,946	93,773	97,917	8	18	18	PROFESORES POR ASIG.	LOLOTLA, HGO.	40,855	130,667	105,033	276,556
ESC. PREPARATORIA NUM. 6	ADMINISTRATIVO	ADMINISTRATIVO	81,998	82,002	88,312	20	20	20	APOYO INSTITUCIONAL	TLAXCOAPAN, HGO.	93,197	114,265	94,731	302,192
ESC. PREPARATORIA NUM. 6	ACADEMICO	ACADEMICO	43,766	43,766	47,429	6	6	6	ACADEMICO	TLAXCOAPAN, HGO.	49,744	60,986	50,876	161,606
ESC. PREPARATORIA NUM. 6	MANDOS MEDIOS Y SUP.	MANDOS MEDIOS Y SUP.	91,374	91,374	100,190	6	6	6	MANDOS MEDIOS Y SUP.	TLAXCOAPAN, HGO.	103,853	127,324	107,471	338,648
ESC. PREPARATORIA NUM. 6	PROFESORES POR ASIG.	PROFESORES POR ASIG.	99,217	205,043	256,314	33	59	59	PROFESORES POR ASIG.	TLAXCOAPAN, HGO.	112,767	285,715	274,942	673,424
ESC. PREPARATORIA NUM. 7	ADMINISTRATIVO	ADMINISTRATIVO	48,517	48,517	53,159	14	14	14	APOYO INSTITUCIONAL	IXMIQUILPAN, HGO.	55,142	67,605	57,023	179,770
ESC. PREPARATORIA NUM. 7	MANDOS MEDIOS Y SUP.	MANDOS MEDIOS Y SUP.	57,612	57,612	63,276	4	4	4	MANDOS MEDIOS Y SUP.	IXMIQUILPAN, HGO.	65,480	80,279	67,875	213,634
ESC. PREPARATORIA NUM. 7	PROFESORES POR ASIG.	PROFESORES POR ASIG.	71,998	98,090	107,235	26	36	36	PROFESORES POR ASIG.	IXMIQUILPAN, HGO.	81,536	135,959	115,000	332,495
INSTITUTO DE ARTES	ADMINISTRATIVO	ADMINISTRATIVO	88,855	82,717	89,254	26	24	25	APOYO INSTITUCIONAL	REAL DEL MONTE, HGO.	100,990	115,262	95,741	311,992
INSTITUTO DE ARTES	ACADEMICO	ACADEMICO	89,178	89,300	98,001	10	10	10	ACADEMICO	REAL DEL MONTE, HGO.	101,357	124,435	105,124	330,915
INSTITUTO DE ARTES AREA ACADEMICA DE TEATRO	MANDOS MEDIOS Y SUP.	MANDOS MEDIOS Y SUP.	163,548	163,548	179,105	10	10	10	MANDOS MEDIOS Y SUP.	REAL DEL MONTE, HGO.	185,883	227,894	192,122	605,899
AREA ACADEMICA DE TEATRO	ACADEMICO	ACADEMICO	31,585	31,585	34,111	4	4	4	ACADEMICO	REAL DEL MONTE, HGO.	35,898	44,011	36,590	116,499
AREA ACADEMICA DE TEATRO	MANDOS MEDIOS Y SUP.	MANDOS MEDIOS Y SUP.	25,506	25,654	28,313	2	2	2	MANDOS MEDIOS Y SUP.	REAL DEL MONTE, HGO.	28,989	35,747	30,370	95,107
AREA ACADEMICA DE TEATRO	PROFESORES POR ASIG.	PROFESORES POR ASIG.	138,059	258,871	270,030	44	69	69	PROFESORES POR ASIG.	REAL DEL MONTE, HGO.	156,803	360,721	289,652	807,175
AREA ACADEMICA DE TEATRO	PRODEP	PRODEP	30,547	30,547	33,074	2	2	2	ACADEMICO	REAL DEL MONTE, HGO.	34,719	42,566	35,478	112,763
AREA ACA.ARTES VISUALES	ACADEMICO	ACADEMICO	29,347	29,347	32,250	2	2	2	ACADEMICO	REAL DEL MONTE, HGO.	33,354	40,893	34,593	108,840
AREA ACA.ARTES VISUALES	MANDOS MEDIOS Y SUP.	MANDOS MEDIOS Y SUP.	23,730	23,730	26,045	2	2	2	MANDOS MEDIOS Y SUP.	REAL DEL MONTE, HGO.	26,971	33,067	27,937	87,975
AREA ACA.ARTES VISUALES	PROFESORES POR ASIG.	PROFESORES POR ASIG.	206,283	272,934	309,437	54	74	73	PROFESORES POR ASIG.	REAL DEL MONTE, HGO.	234,266	380,317	331,920	946,502
AREA ACA.ARTES VISUALES	PRODEP	PRODEP	255,624	221,675	307,391	21	19	19	ACADEMICO	REAL DEL MONTE, HGO.	290,535	308,891	329,731	929,157
AREA ACA.DANZA	ACADEMICO	ACADEMICO	50,421	50,421	55,352	4	4	4	ACADEMICO	REAL DEL MONTE, HGO.	57,307	70,259	59,375	186,942
AREA ACA.DANZA	PROFESORES POR ASIG.	PROFESORES POR ASIG.	161,037	198,399	233,412	46	56	56	PROFESORES POR ASIG.	REAL DEL MONTE, HGO.	182,745	276,457	250,366	709,568
AREA ACA.DANZA	PRODEP	PRODEP	82,981	82,981	90,161	6	6	6	ACADEMICO	REAL DEL MONTE, HGO.	94,314	115,630	96,714	306,658
ESC. PREPARATORIA NUM. 2	PROFESORES POR ASIG.	PROFESORES POR ASIG.	270,495	292,131	337,544	65	82	82	PROFESORES POR ASIG.	TULANCINGO, HGO.	307,318	407,068	362,072	1,076,457
ESC. PREPARATORIA NUM. 2	PRODEP	PRODEP	173,223	174,080	213,138	13	13	13	ACADEMICO	TULANCINGO, HGO.	196,880	242,570	228,628	668,078
INS.CIENCIA.AGROPECUARIAS	ADMINISTRATIVO	ADMINISTRATIVO	230,179	231,813	245,910	63	62	62	APOYO INSTITUCIONAL	TULANCINGO, HGO.	261,614	323,017	263,782	848,413
INS.CIENCIA.AGROPECUARIAS	ACADEMICO	ACADEMICO	148,135	88,461	98,083	17	15	15	ACADEMICO	TULANCINGO, HGO.	168,365	123,264	105,211	396,841
INS.CIENCIA.AGROPECUARIAS	MANDOS MEDIOS Y SUP.	MANDOS MEDIOS Y SUP.	72,065	71,722	79,285	6	6	6	MANDOS MEDIOS Y SUP.	TULANCINGO, HGO.	81,907	99,941	85,047	266,895
AREA ACA.ING.AGRO.(I.ALI)	ADMINISTRATIVO	ADMINISTRATIVO	35,646	35,646	38,706	10	10	10	APOYO INSTITUCIONAL	TULANCINGO, HGO.	40,514	49,671	41,519	131,704
AREA ACA.ING.AGRO.(I.ALI)	ACADEMICO	ACADEMICO	51,248	38,986	43,593	8	8	8	ACADEMICO	TULANCINGO, HGO.	58,246	54,325	46,761	159,332
AREA ACA.ING.AGRO.(I.ALI)	PROFESORES POR ASIG.	PROFESORES POR ASIG.	251,564	310,338	249,544	131	172	120	PROFESORES POR ASIG.	TULANCINGO, HGO.	285,762	430,659	267,372	983,792
AREA ACA.ING.AGRO.(I.ALI)	PRODEP	PRODEP	1,353,231	1,269,320	1,831,992	98	96	96	ACADEMICO	TULANCINGO, HGO.	1,538,041	1,768,721	1,965,135	5,271,898
AREA ACA.CS. AGRICOLAS Y FORESTALES	ADMINISTRATIVO	ADMINISTRATIVO	11,551	11,384	12,913	4	4	4	APOYO INSTITUCIONAL	TULANCINGO, HGO.	13,128	15,862	13,852	42,843

RECURSOS FEDERALES QUE RECIBEN UNIVERSIDADES E INSTITUCIONES DE EDUCACIÓN MEDIA SUPERIOR Y SUPERIOR

Costo de la plantilla de personal

En términos del artículo 36, fracción II del Decreto de Presupuesto de Egresos de la Federación para el Ejercicio Fiscal 2021

La información presentada es acumulada al periodo que se reporta

Periodo de enero-marzo / 2021

Fracción II
PRIMER TRIMESTRE 2021

Universidad / Institución	Estructura de la Plantilla (Desagregada)									Costo total de la plantilla (Pesos)				
	Categoría	Tipo de personal	Costo unitario bruto (pesos)			Número de plazas			Responsabilidad laboral	Ubicación	Enero	Febrero	Marzo	Acumulado ene. a mzo
			Enero	Febrero	Marzo	Enero	Febrero	Marzo						
U. A. de Hidalgo	ACADEMICO	ACADEMICO									23,782	29,157	24,620	77,559
AREA ACA.CS. AGRICOLAS Y FORESTALES	ACADEMICO	ACADEMICO	20,924	20,924	22,952	2	2	2	ACADEMICO	TULANCINGO, HGO.				
AREA ACA.CS. AGRICOLAS Y FORESTALES	PROFESORES POR ASIG.	PROFESORES POR ASIG.	80,895	121,229	274,598	44	63	114	PROFESORES POR ASIG.	TULANCINGO, HGO.	91,501	168,484	294,517	554,502
AREA ACA.CS. AGRICOLAS Y FORESTALES	PRODEP	PRODEP	489,935	467,603	642,327	39	38	38	ACADEMICO	TULANCINGO, HGO.	556,845	651,576	689,009	1,897,430
AREA ACA.CS. AGRICOLAS Y FORESTALES	PROFESORES POR ASIG.	PROFESORES POR ASIG.	183,105	243,365	284,905	56	82	85	PROFESORES POR ASIG.	TULANCINGO, HGO.	207,406	338,779	305,579	851,764
AREA ACA.MED.VET.ZOOTEC.	PRODEP	PRODEP	1,070,983	1,071,611	1,513,618	76	76	76	ACADEMICO	TULANCINGO, HGO.	1,217,247	1,493,226	1,623,622	4,334,095
AREA ACA.MED.VET.ZOOTEC.	ADMINISTRATIVO	ADMINISTRATIVO	87,623	87,684	95,835	16	16	16	APOYO INSTITUCIONAL	PACHUCA, HGO.	99,589	122,182	102,800	324,571
INS.C.BASICAS INGENIERIA	ACADEMICO	ACADEMICO	101,212	80,043	94,565	11	10	11	ACADEMICO	PACHUCA, HGO.	115,034	111,535	101,438	328,007
INS.C.BASICAS INGENIERIA	MANDOS MEDIOS Y SUP.	MANDOS MEDIOS Y SUP.	26,681	26,755	29,482	4	4	4	MANDOS MEDIOS Y SUP.	PACHUCA, HGO.	30,325	37,282	31,625	99,232
AREA ACA.BIOLOGIA	ADMINISTRATIVO	ADMINISTRATIVO	11,248	11,248	12,289	2	2	2	APOYO INSTITUCIONAL	PACHUCA, HGO.	12,784	15,673	13,182	41,638
AREA ACA.BIOLOGIA	ACADEMICO	ACADEMICO	123,878	111,617	134,153	11	11	11	ACADEMICO	PACHUCA, HGO.	140,796	155,532	143,903	440,231
AREA ACA.BIOLOGIA	PROFESORES POR ASIG.	PROFESORES POR ASIG.	117,456	132,828	146,928	53	69	71	PROFESORES POR ASIG.	PACHUCA, HGO.	133,252	185,088	157,598	475,938
AREA ACA.BIOLOGIA	PRODEP	PRODEP	1,420,337	1,129,741	1,431,730	92	74	72	ACADEMICO	PACHUCA, HGO.	1,614,312	1,574,226	1,535,784	4,724,321
AREA ACA.BIOLOGIA	ADMINISTRATIVO	ADMINISTRATIVO	28,658	28,658	30,888	6	6	6	APOYO INSTITUCIONAL	PACHUCA, HGO.	32,572	39,934	33,132	105,638
AREA ACA.CIEN.TIERRA MAT.	ACADEMICO	ACADEMICO	138,798	104,530	117,776	12	12	12	ACADEMICO	PACHUCA, HGO.	157,754	145,657	126,336	429,746
AREA ACA.CIEN.TIERRA MAT.	PROFESORES POR ASIG.	PROFESORES POR ASIG.	343,132	427,748	470,734	179	231	226	PROFESORES POR ASIG.	PACHUCA, HGO.	389,441	596,042	504,931	1,490,414
AREA ACA.CIEN.TIERRA MAT.	PRODEP	PRODEP	1,564,018	1,174,340	1,540,310	97	88	88	ACADEMICO	PACHUCA, HGO.	1,777,615	1,636,372	1,652,254	5,066,241
AREA ACA.CIEN.TIERRA MAT.	ADMINISTRATIVO	ADMINISTRATIVO	41,743	41,743	45,683	8	8	8	APOYO INSTITUCIONAL	PACHUCA, HGO.	47,444	58,167	49,003	154,614
AREA ACA.SIS.COMP.ELECTRO	ACADEMICO	ACADEMICO	165,686	125,930	161,280	15	14	14	ACADEMICO	PACHUCA, HGO.	188,314	175,476	173,002	536,791
AREA ACA.SIS.COMP.ELECTRO	PROFESORES POR ASIG.	PROFESORES POR ASIG.	865,671	868,677	1,166,980	281	326	323	PROFESORES POR ASIG.	PACHUCA, HGO.	981,680	1,209,809	1,251,704	3,443,193
AREA ACA.SIS.COMP.ELECTRO	PRODEP	PRODEP	1,029,121	913,506	1,231,522	70	65	65	ACADEMICO	PACHUCA, HGO.	1,169,667	1,272,916	1,321,025	3,763,608
AREA ACA.SIS.COMP.ELECTRO	ADMINISTRATIVO	ADMINISTRATIVO	39,783	39,793	42,240	8	8	8	APOYO INSTITUCIONAL	PACHUCA, HGO.	45,216	55,449	45,310	145,976
AREA ACA.ING.ARQUITECTURA	ACADEMICO	ACADEMICO	287,877	243,536	314,932	26	24	26	ACADEMICO	PACHUCA, HGO.	327,192	339,353	337,813	1,004,359
AREA ACA.ING.ARQUITECTURA	PROFESORES POR ASIG.	PROFESORES POR ASIG.	1,105,748	1,133,644	1,288,292	390	451	450	PROFESORES POR ASIG.	PACHUCA, HGO.	1,255,685	1,579,665	1,381,888	4,217,238
AREA ACA.ING.ARQUITECTURA	PRODEP	PRODEP	1,483,242	1,355,307	1,750,993	105	99	99	ACADEMICO	PACHUCA, HGO.	1,685,807	1,888,540	1,878,250	5,452,596
AREA ACA.ING.ARQUITECTURA	ACADEMICO	ACADEMICO	57,581	57,581	78,442	7	7	7	ACADEMICO	PACHUCA, HGO.	65,444	80,235	84,143	229,823
AREA ACA.MATEMAT. FISICA	PROFESORES POR ASIG.	PROFESORES POR ASIG.	40,747	55,278	59,305	31	44	44	PROFESORES POR ASIG.	PACHUCA, HGO.	46,280	77,027	63,614	186,921
AREA ACA.MATEMAT. FISICA	PRODEP	PRODEP	1,012,097	868,319	1,076,450	69	61	61	ACADEMICO	PACHUCA, HGO.	1,150,318	1,209,951	1,154,683	3,514,952
AREA ACADEMICA DE QUIMICA	ADMINISTRATIVO	ADMINISTRATIVO	44,586	44,586	47,958	8	8	8	APOYO INSTITUCIONAL	PACHUCA, HGO.	50,676	62,129	51,444	164,248

RECURSOS FEDERALES QUE RECIBEN UNIVERSIDADES E INSTITUCIONES DE EDUCACIÓN MEDIA SUPERIOR Y SUPERIOR

Costo de la plantilla de personal

En términos del artículo 36, fracción II del Decreto de Presupuesto de Egresos de la Federación para el Ejercicio Fiscal 2021

La información presentada es acumulada al periodo que se reporta

Periodo de enero-marzo / 2021

Fracción II

PRIMER TRIMESTRE 2021

Estructura de la Plantilla (Desagregada)

Universidad / Institución	Categoría	Tipo de personal	Costo unitario bruto (pesos)			Número de plazas			Responsabilidad laboral	Ubicación	Costo total de la plantilla (Pesos)			
			Enero	Febrero	Marzo	Enero	Febrero	Marzo			Enero	Febrero	Marzo	Acumulado ene. a mzo
U. A. de Hidalgo														
AREA ACADEMICA DE QUIMICA	ACADEMICO	ACADEMICO	52,089	39,085	42,860	5	4	4	ACADEMICO	PACHUCA, HGO.	59,203	54,463	45,975	159,641
AREA ACADEMICA DE QUIMICA	PROFESORES POR ASIG.	PROFESORES POR ASIG.	165,962	232,008	263,888	109	144	144	PROFESORES POR ASIG.	PACHUCA, HGO.	188,517	322,780	282,252	793,548
AREA ACADEMICA DE QUIMICA	PRODEP	PRODEP	2,249,423	1,884,987	2,461,530	136	121	121	ACADEMICO	PACHUCA, HGO.	2,556,624	2,626,617	2,640,426	7,823,667
INS.C.ECONOMICO ADMTVAS.	ADMINISTRATIVO	ADMINISTRATIVO	300,842	298,423	317,066	68	68	68	APOYO INSTITUCIONAL	SAN AGUSTIN TLAXIACA, HGO.	341,927	415,835	340,109	1,097,871
INS.C.ECONOMICO ADMTVAS.	ACADEMICO	ACADEMICO	189,414	136,410	162,675	24	23	23	ACADEMICO	SAN AGUSTIN TLAXIACA, HGO.	215,282	190,080	174,498	579,859
INS.C.ECONOMICO ADMTVAS.	MANDOS MEDIOS Y SUP.	MANDOS MEDIOS Y SUP.	145,883	145,883	159,872	8	8	8	MANDOS MEDIOS Y SUP.	SAN AGUSTIN TLAXIACA, HGO.	165,806	203,279	171,490	540,575
INS.C.ECONOMICO ADMTVAS.	PRODEP	PRODEP	10,464	0	0	1	0	0	ACADEMICO	SAN AGUSTIN TLAXIACA, HGO.	11,893	0	0	11,893
AREA ACA.CONTADURIA	ACADEMICO	ACADEMICO	39,822	23,523	27,107	4	4	4	ACADEMICO	SAN AGUSTIN TLAXIACA, HGO.	45,260	32,778	29,077	107,115
AREA ACA.CONTADURIA	PROFESORES POR ASIG.	PROFESORES POR ASIG.	450,803	310,084	346,392	145	144	144	PROFESORES POR ASIG.	SAN AGUSTIN TLAXIACA, HGO.	512,368	429,876	369,780	1,312,025
AREA ACA.CONTADURIA	PRODEP	PRODEP	276,975	276,975	414,343	20	20	20	ACADEMICO	SAN AGUSTIN TLAXIACA, HGO.	314,802	385,949	444,456	1,145,207
AREA ACA.CONTADURIA	PROFESORES POR ASIG.	PROFESORES POR ASIG.	437,343	324,319	417,614	168	160	158	PROFESORES POR ASIG.	SAN AGUSTIN TLAXIACA, HGO.	496,912	451,919	447,960	1,396,792
AREA ACA.ADMINISTRACION	PRODEP	PRODEP	366,801	366,801	549,911	23	23	23	ACADEMICO	SAN AGUSTIN TLAXIACA, HGO.	416,895	511,116	589,877	1,517,888
AREA ACA.MERCADOTECNIA	PROFESORES POR ASIG.	PROFESORES POR ASIG.	387,282	404,896	624,141	126	138	137	PROFESORES POR ASIG.	SAN AGUSTIN TLAXIACA, HGO.	440,173	563,791	669,491	1,673,456
AREA ACA.MERCADOTECNIA	PRODEP	PRODEP	91,308	131,779	211,454	8	12	15	ACADEMICO	SAN AGUSTIN TLAXIACA, HGO.	103,778	183,626	226,822	514,226
AREA ACA.ECONOMIA	ADMINISTRATIVO	ADMINISTRATIVO	11,609	11,609	12,687	2	2	2	APOYO INSTITUCIONAL	SAN AGUSTIN TLAXIACA, HGO.	13,194	16,176	13,609	42,979
AREA ACA.ECONOMIA	PROFESORES POR ASIG.	PROFESORES POR ASIG.	98,859	71,003	76,978	55	43	43	PROFESORES POR ASIG.	SAN AGUSTIN TLAXIACA, HGO.	112,108	98,939	82,565	293,612
AREA ACA.ECONOMIA	PRODEP	PRODEP	463,235	445,096	661,745	34	35	35	ACADEMICO	SAN AGUSTIN TLAXIACA, HGO.	526,499	620,214	709,838	1,856,551
AREA ACA.COMERCIO EXTER.	ADMINISTRATIVO	ADMINISTRATIVO	9,655	9,655	10,585	2	2	2	APOYO INSTITUCIONAL	SAN AGUSTIN TLAXIACA, HGO.	10,974	13,454	11,354	35,781
AREA ACA.COMERCIO EXTER.	ACADEMICO	ACADEMICO	18,037	18,037	19,287	2	2	2	ACADEMICO	SAN AGUSTIN TLAXIACA, HGO.	20,500	25,133	20,689	66,321
AREA ACA.COMERCIO EXTER.	PROFESORES POR ASIG.	PROFESORES POR ASIG.	446,585	408,260	510,115	142	150	147	PROFESORES POR ASIG.	SAN AGUSTIN TLAXIACA, HGO.	506,886	568,478	547,156	1,622,520
AREA ACA.COMERCIO EXTER.	PRODEP	PRODEP	311,635	297,934	415,624	23	22	22	ACADEMICO	SAN AGUSTIN TLAXIACA, HGO.	354,195	415,153	445,830	1,215,178
AREA ACADEMICA DE TURISMO	ADMINISTRATIVO	ADMINISTRATIVO	11,135	11,190	12,224	2	2	2	APOYO INSTITUCIONAL	SAN AGUSTIN TLAXIACA, HGO.	12,656	15,593	13,112	41,361
AREA ACADEMICA DE TURISMO	ACADEMICO	ACADEMICO	44,345	44,715	49,088	4	4	4	ACADEMICO	SAN AGUSTIN TLAXIACA, HGO.	50,401	62,307	52,656	165,363
AREA ACADEMICA DE TURISMO	MANDOS MEDIOS Y SUP.	MANDOS MEDIOS Y SUP.	22,154	22,154	23,713	2	2	2	MANDOS MEDIOS Y SUP.	SAN AGUSTIN TLAXIACA, HGO.	25,179	30,870	25,437	81,486
AREA ACADEMICA DE TURISMO	PROFESORES POR ASIG.	PROFESORES POR ASIG.	367,158	384,277	493,048	156	169	169	PROFESORES POR ASIG.	SAN AGUSTIN TLAXIACA, HGO.	417,175	535,467	528,877	1,481,519
AREA ACADEMICA DE TURISMO	PRODEP	PRODEP	227,825	204,238	290,440	18	16	16	ACADEMICO	SAN AGUSTIN TLAXIACA, HGO.	258,939	284,593	311,548	855,080
AREA ACA. GASTRONOMIA	ACADEMICO	ACADEMICO	54,399	54,399	59,735	4	4	4	ACADEMICO	SAN AGUSTIN TLAXIACA, HGO.	61,828	75,802	64,077	201,707
AREA ACA. GASTRONOMIA	MANDOS MEDIOS Y SUP.	MANDOS MEDIOS Y SUP.	42,856	42,856	45,827	4	4	4	MANDOS MEDIOS Y SUP.	SAN AGUSTIN TLAXIACA, HGO.	48,709	59,717	49,158	157,584
AREA ACA. GASTRONOMIA	PROFESORES POR ASIG.	PROFESORES POR ASIG.	306,928	354,654	398,474	121	135	134	PROFESORES POR ASIG.	SAN AGUSTIN TLAXIACA, HGO.	348,232	494,188	427,414	1,269,834
AREA ACA. GASTRONOMIA	PRODEP	PRODEP	77,005	77,005	120,710	6	6	6	ACADEMICO	SAN AGUSTIN TLAXIACA, HGO.	87,522	107,302	129,483	324,306
AREA ACA. GASTRONOMIA	ADMINISTRATIVO	ADMINISTRATIVO	279,097	277,985	298,424	67	68	68	APOYO INSTITUCIONAL	SAN AGUSTIN TLAXIACA, HGO.	317,213	387,355	320,113	1,024,680
INS.CIENCIAS DE LA SALUD	ACADEMICO	ACADEMICO	133,534	112,054	123,399	15	14	14	ACADEMICO	SAN AGUSTIN TLAXIACA, HGO.	151,770	156,141	132,367	440,279

RECURSOS FEDERALES QUE RECIBEN UNIVERSIDADES E INSTITUCIONES DE EDUCACIÓN MEDIA SUPERIOR Y SUPERIOR

Costo de la plantilla de personal

En términos del artículo 36, fracción II del Decreto de Presupuesto de Egresos de la Federación para el Ejercicio Fiscal 2021

La información presentada es acumulada al periodo que se reporta

Periodo de enero-marzo / 2021

Fracción II

PRIMER TRIMESTRE 2021

Universidad / Institución	Estructura de la Plantilla (Desagregada)									PRIMER TRIMESTRE 2021				
	Categoría	Tipo de personal	Costo unitario bruto (pesos)			Número de plazas			Responsabilidad laboral	Ubicación	Costo total de la plantilla (Pesos)			
			Enero	Febrero	Marzo	Enero	Febrero	Marzo			Enero	Febrero	Marzo	Acumulado ene. a mzo
U. A. de Hidalgo														
INS.CIENCIAS DE LA SALUD	MANDOS MEDIOS Y SUP.	MANDOS MEDIOS Y SUP.	90,358	90,358	99,362	8	8	8	MANDOS MEDIOS Y SUP.	SAN AGUSTIN TLAXIACA, HGO.	102,698	125,908	106,583	335,189
INS.CIENCIAS DE LA SALUD	PRODEP	PRODEP	29,920	29,920	32,866	2	2	2	ACADEMICO	SAN AGUSTIN TLAXIACA, HGO.	34,006	41,692	35,254	110,952
AREA ACA.MEDICINA	ADMINISTRATIVO	ADMINISTRATIVO	262,874	241,756	260,889	55	52	53	APOYO INSTITUCIONAL	SAN AGUSTIN TLAXIACA, HGO.	298,775	336,873	279,849	915,497
AREA ACA.MEDICINA	ACADEMICO	ACADEMICO	228,612	185,341	222,981	21	20	21	ACADEMICO	SAN AGUSTIN TLAXIACA, HGO.	259,833	258,261	239,186	757,281
AREA ACA.MEDICINA	MANDOS MEDIOS Y SUP.	MANDOS MEDIOS Y SUP.	31,858	32,089	35,248	2	2	2	MANDOS MEDIOS Y SUP.	SAN AGUSTIN TLAXIACA, HGO.	36,209	44,714	37,810	118,732
AREA ACA.MEDICINA	PROFESORES POR ASIG.	PROFESORES POR ASIG.	963,003	773,363	844,878	357	339	338	PROFESORES POR ASIG.	SAN AGUSTIN TLAXIACA, HGO.	1,094,519	1,077,635	906,281	3,078,435
AREA ACA.MEDICINA	PRODEP	PRODEP	1,063,632	817,508	1,012,191	73	69	69	ACADEMICO	SAN AGUSTIN TLAXIACA, HGO.	1,208,891	1,139,149	1,085,753	3,433,793
AREA ACA.ENFERMERIA	ADMINISTRATIVO	ADMINISTRATIVO	10,970	5,469	6,502	2	2	2	APOYO INSTITUCIONAL	SAN AGUSTIN TLAXIACA, HGO.	12,468	7,620	6,974	27,063
AREA ACA.ENFERMERIA	ACADEMICO	ACADEMICO	83,825	23,410	28,186	8	6	6	ACADEMICO	SAN AGUSTIN TLAXIACA, HGO.	95,273	32,621	30,234	158,128
AREA ACA.ENFERMERIA	PROFESORES POR ASIG.	PROFESORES POR ASIG.	544,535	595,632	648,263	121	160	159	PROFESORES POR ASIG.	SAN AGUSTIN TLAXIACA, HGO.	618,775	829,977	695,372	2,144,125
AREA ACA.ENFERMERIA	PRODEP	PRODEP	230,546	279,393	478,858	17	22	27	ACADEMICO	SAN AGUSTIN TLAXIACA, HGO.	262,031	389,318	513,660	1,165,009
AREA ACA.ODONTOLOGIA	ADMINISTRATIVO	ADMINISTRATIVO	154,449	154,515	167,513	30	30	30	APOYO INSTITUCIONAL	SAN AGUSTIN TLAXIACA, HGO.	175,542	215,308	179,687	570,537
AREA ACA.ODONTOLOGIA	ACADEMICO	ACADEMICO	20,924	21,104	23,331	2	2	2	ACADEMICO	SAN AGUSTIN TLAXIACA, HGO.	23,782	29,407	25,026	78,216
AREA ACA.ODONTOLOGIA	PROFESORES POR ASIG.	PROFESORES POR ASIG.	723,587	645,387	722,867	235	224	224	PROFESORES POR ASIG.	SAN AGUSTIN TLAXIACA, HGO.	822,074	899,308	775,392	2,496,775
AREA ACA.ODONTOLOGIA	PRODEP	PRODEP	485,448	385,641	518,486	38	33	33	ACADEMICO	SAN AGUSTIN TLAXIACA, HGO.	551,745	537,368	556,167	1,645,280
AREA ACA.FARMACIA	ADMINISTRATIVO	ADMINISTRATIVO	18,925	18,925	20,644	4	4	4	APOYO INSTITUCIONAL	SAN AGUSTIN TLAXIACA, HGO.	21,510	26,371	22,144	70,025
AREA ACA.FARMACIA	ACADEMICO	ACADEMICO	88,145	75,884	84,251	8	8	8	ACADEMICO	SAN AGUSTIN TLAXIACA, HGO.	100,183	105,740	90,375	296,297
AREA ACA.FARMACIA	PROFESORES POR ASIG.	PROFESORES POR ASIG.	164,019	183,501	228,665	63	75	75	PROFESORES POR ASIG.	SAN AGUSTIN TLAXIACA, HGO.	186,419	255,697	245,283	687,399
AREA ACA.FARMACIA	PRODEP	PRODEP	450,579	405,492	554,444	32	29	29	ACADEMICO	SAN AGUSTIN TLAXIACA, HGO.	512,114	565,029	594,739	1,671,883
AREA ACA.FARMACIA	ADMINISTRATIVO	ADMINISTRATIVO	10,330	10,330	10,901	2	2	2	APOYO INSTITUCIONAL	SAN AGUSTIN TLAXIACA, HGO.	11,740	14,394	11,694	37,827
AREA ACA.GERONTOLOGIA	ACADEMICO	ACADEMICO	44,782	44,782	64,498	7	7	7	ACADEMICO	SAN AGUSTIN TLAXIACA, HGO.	50,898	62,401	69,186	182,484
AREA ACA.GERONTOLOGIA	PROFESORES POR ASIG.	PROFESORES POR ASIG.	172,335	248,072	311,442	79	111	111	PROFESORES POR ASIG.	SAN AGUSTIN TLAXIACA, HGO.	195,017	345,673	334,050	874,740
AREA ACA.GERONTOLOGIA	PRODEP	PRODEP	209,564	174,475	191,869	15	13	13	ACADEMICO	SAN AGUSTIN TLAXIACA, HGO.	238,184	243,120	205,813	687,117
AREA ACA.NUTRICION	ADMINISTRATIVO	ADMINISTRATIVO	33,420	33,420	35,383	6	6	6	APOYO INSTITUCIONAL	SAN AGUSTIN TLAXIACA, HGO.	37,984	46,569	37,955	122,508
AREA ACA.NUTRICION	ACADEMICO	ACADEMICO	85,754	85,754	109,638	7	7	7	ACADEMICO	SAN AGUSTIN TLAXIACA, HGO.	97,466	119,494	117,607	334,566
AREA ACA.NUTRICION	PROFESORES POR ASIG.	PROFESORES POR ASIG.	296,124	305,670	405,457	114	137	134	PROFESORES POR ASIG.	SAN AGUSTIN TLAXIACA, HGO.	336,083	425,344	434,659	1,196,086
AREA ACA.NUTRICION	PRODEP	PRODEP	597,602	548,404	763,197	40	38	38	ACADEMICO	SAN AGUSTIN TLAXIACA, HGO.	679,216	764,169	818,663	2,262,048
AREA ACA.PSICOLOGIA	ADMINISTRATIVO	ADMINISTRATIVO	14,176	14,176	15,409	4	4	4	APOYO INSTITUCIONAL	SAN AGUSTIN TLAXIACA, HGO.	16,112	19,753	16,529	52,394
AREA ACA.PSICOLOGIA	ACADEMICO	ACADEMICO	24,613	24,798	27,221	2	2	2	ACADEMICO	SAN AGUSTIN TLAXIACA, HGO.	27,974	34,555	29,199	91,728
AREA ACA.PSICOLOGIA	PROFESORES POR ASIG.	PROFESORES POR ASIG.	514,743	521,118	593,812	139	163	163	PROFESORES POR ASIG.	SAN AGUSTIN TLAXIACA, HGO.	584,204	726,146	636,941	1,947,292
AREA ACA.PSICOLOGIA	PRODEP	PRODEP	643,648	619,294	965,952	48	47	47	ACADEMICO	SAN AGUSTIN TLAXIACA, HGO.	731,550	862,949	1,036,154	2,630,654
AREA ACA. MED. TULANCINGO	ADMINISTRATIVO	ADMINISTRATIVO	19,094	19,097	20,029	4	4	4	APOYO INSTITUCIONAL	SAN AGUSTIN TLAXIACA, HGO.	21,702	26,611	21,485	69,797

RECURSOS FEDERALES QUE RECIBEN UNIVERSIDADES E INSTITUCIONES DE EDUCACIÓN MEDIA SUPERIOR Y SUPERIOR

Costo de la plantilla de personal

En términos del artículo 36, fracción II del Decreto de Presupuesto de Egresos de la Federación para el Ejercicio Fiscal 2021

La información presentada es acumulada al periodo que se reporta

Periodo de enero-marzo / 2021

Fracción II

PRIMER TRIMESTRE 2021

Estructura de la Plantilla (Desagregada)

Universidad / Institución	Categoría	Tipo de personal	Costo unitario bruto (pesos)			Número de plazas			Responsabilidad laboral	Ubicación	Costo total de la plantilla (Pesos)			
			Enero	Febrero	Marzo	Enero	Febrero	Marzo			Enero	Febrero	Marzo	Acumulado ene. a mzo
			U. A. de Hidalgo	ACADEMICO	ACADEMICO	31,647	24,349	26,758			4	3	3	ACADEMICO
AREA ACA. MED. TULANCINGO	MANDOS MEDIOS Y SUP.	MANDOS MEDIOS Y SUP.	29,305	29,305	32,188	2	2	2	MANDOS MEDIOS Y SUP.	SAN AGUSTIN TLAXIACA, HGO.	33,307	40,835	34,527	108,669
AREA ACA. MED. TULANCINGO	PROFESORES POR ASIG.	PROFESORES POR ASIG.	193,277	212,597	226,630	114	115	115	PROFESORES POR ASIG.	SAN AGUSTIN TLAXIACA, HGO.	219,673	296,241	243,101	759,015
INS.C.SOC. Y HUMANIDADES	ADMINISTRATIVO	ADMINISTRATIVO	257,806	255,345	266,269	56	55	54	APOYO INSTITUCIONAL	PACHUCA, HGO.	293,014	355,808	285,620	934,442
INS.C.SOC. Y HUMANIDADES	ACADEMICO	ACADEMICO	130,670	99,082	111,227	15	16	16	ACADEMICO	PACHUCA, HGO.	148,515	138,065	119,311	405,891
INS.C.SOC. Y HUMANIDADES	MANDOS MEDIOS Y SUP.	MANDOS MEDIOS Y SUP.	197,939	197,939	216,410	10	10	10	MANDOS MEDIOS Y SUP.	PACHUCA, HGO.	224,971	275,816	232,138	732,926
AREA ACA.DERECHO JURISPRU	ADMINISTRATIVO	ADMINISTRATIVO	39,732	39,737	42,569	8	8	8	APOYO INSTITUCIONAL	PACHUCA, HGO.	45,159	55,372	45,662	146,193
AREA ACA.DERECHO JURISPRU	ACADEMICO	ACADEMICO	56,583	28,357	33,384	6	6	6	ACADEMICO	PACHUCA, HGO.	64,311	39,514	35,811	139,636
AREA ACA.DERECHO JURISPRU	PROFESORES POR ASIG.	PROFESORES POR ASIG.	315,834	263,784	331,117	117	129	134	PROFESORES POR ASIG.	PACHUCA, HGO.	358,304	367,568	355,160	1,081,032
AREA ACA.DERECHO JURISPRU	PRODEP	PRODEP	191,938	217,894	270,514	14	13	13	ACADEMICO	PACHUCA, HGO.	218,151	303,622	290,174	811,947
AREA ACA.C.POLITL.ADM.PUB	ACADEMICO	ACADEMICO	40,283	40,283	43,721	4	4	4	ACADEMICO	PACHUCA, HGO.	45,785	56,132	46,899	148,815
AREA ACA.C.POLITL.ADM.PUB	PROFESORES POR ASIG.	PROFESORES POR ASIG.	266,181	275,907	355,541	105	125	125	PROFESORES POR ASIG.	PACHUCA, HGO.	302,533	384,459	381,380	1,068,373
AREA ACA.C.POLITL.ADM.PUB	PRODEP	PRODEP	397,000	384,339	497,676	28	28	28	ACADEMICO	PACHUCA, HGO.	451,218	535,553	533,846	1,520,616
AREA ACA.TRABAJO SOCIAL	ADMINISTRATIVO	ADMINISTRATIVO	24,515	24,724	26,920	6	6	6	APOYO INSTITUCIONAL	PACHUCA, HGO.	27,863	34,452	28,877	91,192
AREA ACA.TRABAJO SOCIAL	ACADEMICO	ACADEMICO	84,631	72,369	95,803	9	9	9	ACADEMICO	PACHUCA, HGO.	96,189	100,842	102,765	299,797
AREA ACA.TRABAJO SOCIAL	PROFESORES POR ASIG.	PROFESORES POR ASIG.	170,172	200,604	257,657	50	67	67	PROFESORES POR ASIG.	PACHUCA, HGO.	192,934	279,142	276,358	748,434
AREA ACA.TRABAJO SOCIAL	PRODEP	PRODEP	184,163	184,163	268,384	13	13	13	ACADEMICO	PACHUCA, HGO.	209,314	256,621	287,889	753,824
AREA ACA.C.EDUCACION	ADMINISTRATIVO	ADMINISTRATIVO	38,688	38,691	41,704	10	10	10	APOYO INSTITUCIONAL	PACHUCA, HGO.	43,971	53,914	44,734	142,620
AREA ACA.C.EDUCACION	ACADEMICO	ACADEMICO	108,009	108,255	134,398	11	11	11	ACADEMICO	PACHUCA, HGO.	122,760	150,846	144,165	417,772
AREA ACA.C.EDUCACION	PROFESORES POR ASIG.	PROFESORES POR ASIG.	154,840	147,083	219,157	52	56	56	PROFESORES POR ASIG.	PACHUCA, HGO.	175,512	204,952	235,069	615,533
AREA ACA.C.EDUCACION	PRODEP	PRODEP	751,892	668,243	871,328	50	48	46	ACADEMICO	PACHUCA, HGO.	854,577	931,157	934,653	2,720,387
AREA ACA.HIS.ANTRPOLOGIA	ACADEMICO	ACADEMICO	20,107	20,107	22,051	2	2	2	ACADEMICO	PACHUCA, HGO.	22,853	28,017	23,654	74,524
AREA ACA.HIS.ANTRPOLOGIA	PROFESORES POR ASIG.	PROFESORES POR ASIG.	34,311	60,573	63,921	23	32	32	PROFESORES POR ASIG.	PACHUCA, HGO.	38,997	83,901	68,554	191,452
AREA ACA.HIS.ANTRPOLOGIA	PRODEP	PRODEP	540,762	491,507	635,367	36	36	36	ACADEMICO	PACHUCA, HGO.	614,613	684,886	681,543	1,981,042
AREA ACA.C.COMUNICACION	ADMINISTRATIVO	ADMINISTRATIVO	47,233	47,239	50,760	10	10	10	APOYO INSTITUCIONAL	PACHUCA, HGO.	53,683	65,825	54,449	173,957
AREA ACA.C.COMUNICACION	ACADEMICO	ACADEMICO	44,263	45,263	79,616	6	6	6	ACADEMICO	PACHUCA, HGO.	50,308	63,072	85,402	198,783
AREA ACA.C.COMUNICACION	PROFESORES POR ASIG.	PROFESORES POR ASIG.	270,873	255,977	317,066	89	110	110	PROFESORES POR ASIG.	PACHUCA, HGO.	307,771	356,689	340,106	1,004,566
AREA ACA.C.COMUNICACION	PRODEP	PRODEP	303,906	274,569	389,305	21	20	20	ACADEMICO	PACHUCA, HGO.	345,410	382,595	417,598	1,145,604
AREA ACA.SOCIO.DEMOGRAFIA	ADMINISTRATIVO	ADMINISTRATIVO	35,171	35,266	33,343	8	8	7	APOYO INSTITUCIONAL	PACHUCA, HGO.	39,974	49,142	35,766	124,882
AREA ACA.SOCIO.DEMOGRAFIA	ACADEMICO	ACADEMICO	43,884	33,574	37,829	4	4	4	ACADEMICO	PACHUCA, HGO.	49,878	46,783	40,578	137,238

RECURSOS FEDERALES QUE RECIBEN UNIVERSIDADES E INSTITUCIONES DE EDUCACIÓN MEDIA SUPERIOR Y SUPERIOR

Costo de la plantilla de personal

En términos del artículo 36, fracción II del Decreto de Presupuesto de Egresos de la Federación para el Ejercicio Fiscal 2021

La información presentada es acumulada al periodo que se reporta

Periodo de enero-marzo / 2021

Fracción II

PRIMER TRIMESTRE 2021

Universidad / Institución	Estructura de la Plantilla (Desagregada)									Costo total de la plantilla (Pesos)				
	Categoría	Tipo de personal	Costo unitario bruto (pesos)			Número de plazas			Responsabilidad laboral	Ubicación	Enero	Febrero	Marzo	Acumulado ene. a mzo
			Enero	Febrero	Marzo	Enero	Febrero	Marzo						
U. A. de Hidalgo														
	PROFESORES POR ASIG.	PROFESORES POR ASIG.	78,521	123,518	160,475	42	63	63	PROFESORES POR ASIG.	PACHUCA, HGO.	89,245	172,115	172,137	433,497
AREA ACA.SOCIO.DEMOGRAFIA	PRODEP	PRODEP	756,361	755,173	1,078,770	50	51	52			859,656	1,052,289	1,157,171	3,069,116
AREA ACA.SOCIO.DEMOGRAFIA	ADMINISTRATIVO	ADMINISTRATIVO	6,968	6,968	7,572	2	2	2	ACADEMICO	PACHUCA, HGO.	7,919	9,709	8,123	25,751
AREA ACA.LINGUISTICA	ACADEMICO	ACADEMICO	36,623	36,623	49,967	5	5	5	APOYO INSTITUCIONAL	PACHUCA, HGO.	41,625	51,032	53,599	146,255
AREA ACA.LINGUISTICA	PROFESORES POR ASIG.	PROFESORES POR ASIG.	129,773	121,490	171,783	32	35	35	ACADEMICO	PACHUCA, HGO.	147,496	169,289	184,267	501,052
AREA ACA.LINGUISTICA	PRODEP	PRODEP	88,891	68,585	92,476	7	7	7	PROFESORES POR ASIG.	PACHUCA, HGO.	101,031	95,569	99,196	295,796
AREA ACA.LINGUISTICA	ADMINISTRATIVO	ADMINISTRATIVO	234,438	234,447	250,168	56	56	56	ACADEMICO	PACHUCA, HGO.	266,455	326,688	268,349	861,492
ESC.SUPERIOR ACTOPAN	ACADEMICO	ACADEMICO	214,475	215,497	219,403	24	24	22	APOYO INSTITUCIONAL	ACTOPAN, HGO.	243,766	300,282	235,349	779,397
ESC.SUPERIOR ACTOPAN	MANDOS MEDIOS Y SUP.	MANDOS MEDIOS Y SUP.	97,576	117,749	122,176	9	10	10	ACADEMICO	ACTOPAN, HGO.	110,902	164,077	131,056	406,034
ESC.SUPERIOR ACTOPAN	PROFESORES POR ASIG.	PROFESORES POR ASIG.	1,116,999	1,396,876	1,700,809	326	458	457	MANDOS MEDIOS Y SUP.	ACTOPAN, HGO.	1,268,148	1,946,022	1,824,186	5,038,356
ESC.SUPERIOR ACTOPAN	PRODEP	PRODEP	192,358	153,652	186,044	15	15	15	PROFESORES POR ASIG.	ACTOPAN, HGO.	218,628	214,105	199,565	632,298
ESC.SUPERIOR APAN	ADMINISTRATIVO	ADMINISTRATIVO	117,830	113,954	121,279	28	28	28	ACADEMICO	ACTOPAN, HGO.	133,922	158,789	130,093	422,804
ESC.SUPERIOR APAN	ACADEMICO	ACADEMICO	93,150	78,553	86,309	10	8	8	APOYO INSTITUCIONAL	APAN, HGO.	105,871	109,458	92,582	307,911
ESC.SUPERIOR APAN	MANDOS MEDIOS Y SUP.	MANDOS MEDIOS Y SUP.	118,639	118,639	129,828	6	6	6	ACADEMICO	APAN, HGO.	134,841	165,316	139,263	439,420
ESC.SUPERIOR APAN	PROFESORES POR ASIG.	PROFESORES POR ASIG.	208,952	327,385	368,380	73	111	111	MANDOS MEDIOS Y SUP.	APAN, HGO.	237,330	456,192	395,147	1,088,669
ESC.SUPERIOR APAN	PRODEP	PRODEP	1,018,596	994,862	1,368,071	79	77	77	PROFESORES POR ASIG.	APAN, HGO.	1,157,705	1,386,281	1,467,497	4,011,483
ESC.SUP.ATOTONILCO D TULA	ADMINISTRATIVO	ADMINISTRATIVO	78,938	77,109	82,721	21	20	20	ACADEMICO	ATOTONILCO DE TULA, HGO.	89,719	107,447	88,733	285,899
ESC.SUP.ATOTONILCO D TULA	ACADEMICO	ACADEMICO	48,987	26,029	30,249	6	6	6	APOYO INSTITUCIONAL	ATOTONILCO DE TULA, HGO.	55,677	36,270	32,447	124,395
ESC.SUP.ATOTONILCO D TULA	MANDOS MEDIOS Y SUP.	MANDOS MEDIOS Y SUP.	131,889	131,889	144,323	8	8	8	ACADEMICO	ATOTONILCO DE TULA, HGO.	149,901	183,779	154,812	488,492
ESC.SUP.ATOTONILCO D TULA	PROFESORES POR ASIG.	PROFESORES POR ASIG.	282,519	492,495	577,626	74	123	122	MANDOS MEDIOS Y SUP.	ATOTONILCO DE TULA, HGO.	319,994	686,262	619,571	1,625,827
ESC.SUP.ATOTONILCO D TULA	PRODEP	PRODEP	50,580	50,580	54,562	4	4	4	PROFESORES POR ASIG.	ATOTONILCO DE TULA, HGO.	57,488	70,481	58,527	186,496
ESC.SUPERIOR SAHAGUN	ADMINISTRATIVO	ADMINISTRATIVO	129,499	129,504	140,296	36	36	36	ACADEMICO	CD.SAHAGUN, HGO.	147,185	180,456	150,492	478,133
ESC.SUPERIOR SAHAGUN	ACADEMICO	ACADEMICO	257,646	230,976	280,749	29	29	29	APOYO INSTITUCIONAL	CD.SAHAGUN, HGO.	292,833	321,851	301,153	915,837
ESC.SUPERIOR SAHAGUN	MANDOS MEDIOS Y SUP.	MANDOS MEDIOS Y SUP.	85,052	85,052	93,586	6	6	6	ACADEMICO	CD.SAHAGUN, HGO.	96,668	118,515	100,388	315,570
ESC.SUPERIOR SAHAGUN	PROFESORES POR ASIG.	PROFESORES POR ASIG.	934,194	1,097,351	1,382,590	222	269	271	MANDOS MEDIOS Y SUP.	CD.SAHAGUN, HGO.	1,059,701	1,529,093	1,482,803	4,071,596
ESC.SUPERIOR SAHAGUN	PRODEP	PRODEP	428,772	416,195	604,312	32	31	31	PROFESORES POR ASIG.	CD.SAHAGUN, HGO.	487,329	579,943	648,231	1,715,502
ESC.SUPERIOR HUEJUTLA	ADMINISTRATIVO	ADMINISTRATIVO	96,865	96,724	101,537	28	28	27	ACADEMICO	CD.SAHAGUN, HGO.	109,866	134,779	108,916	353,561
ESC.SUPERIOR HUEJUTLA	ACADEMICO	ACADEMICO	165,407	147,172	165,031	18	17	17	APOYO INSTITUCIONAL	HUEJUTLA, HGO.	187,997	205,076	177,025	570,098
ESC.SUPERIOR HUEJUTLA	MANDOS MEDIOS Y SUP.	MANDOS MEDIOS Y SUP.	81,283	81,283	88,767	6	6	6	ACADEMICO	HUEJUTLA, HGO.	92,383	113,263	95,219	300,865
ESC.SUPERIOR HUEJUTLA	PROFESORES POR ASIG.	PROFESORES POR ASIG.	882,821	1,007,431	1,275,092	263	302	302	MANDOS MEDIOS Y SUP.	HUEJUTLA, HGO.	1,000,917	1,403,486	1,367,674	3,772,076
ESC.SUPERIOR HUEJUTLA	PRODEP	PRODEP	289,238	250,389	322,572	23	22	22	PROFESORES POR ASIG.	HUEJUTLA, HGO.	328,739	348,901	346,015	1,023,656
ESC.SUPERIOR HUEJUTLA	ADMINISTRATIVO	ADMINISTRATIVO	107,688	106,943	116,341	30	30	30	ACADEMICO	HUEJUTLA, HGO.	122,395	149,018	124,796	396,210
ESC.SUPERIOR TEPEJI D RIO	ACADEMICO	ACADEMICO	148,992	131,448	149,853	16	15	15	APOYO INSTITUCIONAL	TEPEJI DEL RIO, HGO.	169,339	183,165	160,743	513,247
ESC.SUPERIOR TEPEJI D RIO	MANDOS MEDIOS Y SUP.	MANDOS MEDIOS Y SUP.	175,400	175,400	190,979	10	10	10	ACADEMICO	TEPEJI DEL RIO, HGO.	199,354	244,410	204,858	648,622
ESC.SUPERIOR TEPEJI D RIO									MANDOS MEDIOS Y SUP.	TEPEJI DEL RIO, HGO.				

RECURSOS FEDERALES QUE RECIBEN UNIVERSIDADES E INSTITUCIONES DE EDUCACIÓN MEDIA SUPERIOR Y SUPERIOR

Costo de la plantilla de personal

En términos del artículo 36, fracción II del Decreto de Presupuesto de Egresos de la Federación para el Ejercicio Fiscal 2021

La información presentada es acumulada al periodo que se reporta

Periodo de enero-marzo / 2021

Fracción II

PRIMER TRIMESTRE 2021

Estructura de la Plantilla (Desagregada)

Universidad / Institución	Categoría	Tipo de personal	Costo unitario bruto (pesos)			Número de plazas			Responsabilidad laboral	Ubicación	Costo total de la plantilla (Pesos)			
			Enero	Febrero	Marzo	Enero	Febrero	Marzo			Enero	Febrero	Marzo	Acumulado ene. a mzo
			U. A. de Hidalgo											
ESC.SUPERIOR TEPEJI D RIO	PROFESORES POR ASIG.	PROFESORES POR ASIG.	886,329	916,944	1,214,542	235	267	272	PROFESORES POR ASIG.	TEPEJI DEL RIO, HGO.	1,005,905	1,277,707	1,301,965	3,585,576
ESC.SUPERIOR TEPEJI D RIO	PRODEP	PRODEP	222,723	222,723	289,091	17	17	17	ACADEMICO	TEPEJI DEL RIO, HGO.	253,140	310,351	310,101	873,593
ESC.SUPERIOR TIZAYUCA	ADMINISTRATIVO	ADMINISTRATIVO	178,483	178,489	191,196	40	40	40	APOYO INSTITUCIONAL	TIZAYUCA, HGO.	202,858	248,714	205,091	656,663
ESC.SUPERIOR TIZAYUCA	ACADEMICO	ACADEMICO	167,566	144,109	169,565	19	19	19	ACADEMICO	TIZAYUCA, HGO.	190,451	200,808	181,888	573,146
ESC.SUPERIOR TIZAYUCA	MANDOS MEDIOS Y SUP.	MANDOS MEDIOS Y SUP.	129,528	75,521	87,349	8	8	8	MANDOS MEDIOS Y SUP.	TIZAYUCA, HGO.	147,217	105,233	93,697	346,148
ESC.SUPERIOR TIZAYUCA	PROFESORES POR ASIG.	PROFESORES POR ASIG.	813,348	1,198,503	1,416,342	242	334	334	PROFESORES POR ASIG.	TIZAYUCA, HGO.	921,274	1,668,903	1,518,476	4,108,653
ESC.SUPERIOR TIZAYUCA	PRODEP	PRODEP	299,313	291,809	408,509	25	24	24	ACADEMICO	TIZAYUCA, HGO.	340,190	406,618	438,198	1,185,006
ESC.SUPERIOR TLAHUELILPAN	ADMINISTRATIVO	ADMINISTRATIVO	134,948	134,956	148,208	32	32	33	APOYO INSTITUCIONAL	TLAHUELILPAN, HGO.	153,378	188,053	158,979	500,411
ESC.SUPERIOR TLAHUELILPAN	ACADEMICO	ACADEMICO	165,303	142,284	182,420	19	18	18	ACADEMICO	TLAHUELILPAN, HGO.	187,879	198,265	195,678	581,821
ESC.SUPERIOR TLAHUELILPAN	MANDOS MEDIOS Y SUP.	MANDOS MEDIOS Y SUP.	150,260	150,260	164,568	8	8	8	MANDOS MEDIOS Y SUP.	TLAHUELILPAN, HGO.	170,781	209,378	176,528	556,687
ESC.SUPERIOR TLAHUELILPAN	PROFESORES POR ASIG.	PROFESORES POR ASIG.	991,400	1,201,475	1,471,585	271	347	347	PROFESORES POR ASIG.	TLAHUELILPAN, HGO.	1,124,384	1,673,053	1,577,793	4,375,230
ESC.SUPERIOR TLAHUELILPAN	PRODEP	PRODEP	537,705	429,141	585,125	36	33	33	ACADEMICO	TLAHUELILPAN, HGO.	611,139	597,982	627,650	1,836,771
ESC.SUPERIOR ZIMAPAN	ADMINISTRATIVO	ADMINISTRATIVO	81,284	84,560	88,100	22	24	22	APOYO INSTITUCIONAL	ZIMAPAN, HGO.	92,385	117,829	94,503	304,717
ESC.SUPERIOR ZIMAPAN	ACADEMICO	ACADEMICO	64,277	56,979	62,946	8	8	8	ACADEMICO	ZIMAPAN, HGO.	73,055	79,396	67,520	219,972
ESC.SUPERIOR ZIMAPAN	MANDOS MEDIOS Y SUP.	MANDOS MEDIOS Y SUP.	84,245	84,245	92,053	6	6	6	MANDOS MEDIOS Y SUP.	ZIMAPAN, HGO.	95,751	117,391	98,743	311,884
ESC.SUPERIOR ZIMAPAN	PROFESORES POR ASIG.	PROFESORES POR ASIG.	401,798	518,001	596,320	125	176	174	PROFESORES POR ASIG.	ZIMAPAN, HGO.	455,713	721,158	639,611	1,816,481
ESC.SUPERIOR ZIMAPAN	PRODEP	PRODEP	110,959	105,677	125,425	9	8	8	ACADEMICO	ZIMAPAN, HGO.	126,113	147,254	134,540	407,907
SECRETARIA GENERAL	ADMINISTRATIVO	ADMINISTRATIVO	20,336	20,336	22,198	4	4	4	APOYO INSTITUCIONAL	PACHUCA, HGO.	23,113	28,337	23,811	75,261
SECRETARIA GENERAL	ACADEMICO	ACADEMICO	122,631	120,631	142,218	13	13	13	ACADEMICO	PACHUCA, HGO.	139,378	168,092	152,554	460,024
SECRETARIA GENERAL	MANDOS MEDIOS Y SUP.	MANDOS MEDIOS Y SUP.	87,783	88,215	96,839	6	6	6	MANDOS MEDIOS Y SUP.	PACHUCA, HGO.	99,771	122,922	103,877	326,570
CENTRO DE LENGUAS	ADMINISTRATIVO	ADMINISTRATIVO	26,420	21,483	23,672	6	6	6	APOYO INSTITUCIONAL	PACHUCA, HGO.	30,028	29,936	25,392	85,356
CENTRO DE LENGUAS	ACADEMICO	ACADEMICO	103,454	103,254	111,489	12	12	12	ACADEMICO	PACHUCA, HGO.	117,582	143,878	119,592	381,052
CENTRO DE LENGUAS	MANDOS MEDIOS Y SUP.	MANDOS MEDIOS Y SUP.	86,029	86,202	94,809	6	6	6	MANDOS MEDIOS Y SUP.	PACHUCA, HGO.	97,778	120,117	101,699	319,594
C.EDU.CONTINUA Y A DISTAN	ADMINISTRATIVO	ADMINISTRATIVO	79,856	73,477	80,814	20	18	18	APOYO INSTITUCIONAL	PACHUCA, HGO.	90,762	102,386	86,687	279,836
C.EDU.CONTINUA Y A DISTAN	MANDOS MEDIOS Y SUP.	MANDOS MEDIOS Y SUP.	79,807	74,875	80,412	7	6	6	MANDOS MEDIOS Y SUP.	PACHUCA, HGO.	90,707	104,334	86,256	281,296
CONTRALORIA GENERAL	ADMINISTRATIVO	ADMINISTRATIVO	35,348	36,523	39,619	8	8	8	APOYO INSTITUCIONAL	PACHUCA, HGO.	40,175	50,893	42,499	133,567
CONTRALORIA GENERAL	ACADEMICO	ACADEMICO	163,792	150,684	166,386	16	16	16	ACADEMICO	PACHUCA, HGO.	186,161	209,969	178,478	574,608
CONTRALORIA GENERAL	MANDOS MEDIOS Y SUP.	MANDOS MEDIOS Y SUP.	166,948	166,948	153,349	12	12	10	MANDOS MEDIOS Y SUP.	PACHUCA, HGO.	189,748	232,632	164,494	586,873
											90,471,020.50	109,012,734.09	101,792,082.61	301,275,837.20

1er. TRIMESTRE DE ENERO A MARZO DE 2021 (MILES PESOS)

301,275.84

ACUMULADO A MARZO 2021

301,275.84

DESTINO DE LOS RECURSOS FEDERALES QUE RECIBEN UNIVERSIDADES E INSTITUCIONES DE EDUCACIÓN MEDIA SUPERIOR Y SUPERIOR

En términos del artículo 36, fracción III, del Decreto de Presupuesto de Egresos de la Federación para el Ejercicio Fiscal 2021

Desglose del gasto corriente de operación

La información presentada es acumulada al periodo que se reporta

Enero-Marzo 2021

Fracción III											PRIMER TRIMESTRE 2021		
Universidad / Institución	Programa	Materiales y Suministros			Servicios Generales			Otros			ACUMULADO A MARZO 2021		
		Enero	Febrero	Marzo	Enero	Febrero	Marzo	Enero	Febrero	Marzo	Enero	Enero-Febrero	Enero-Marzo
U · A · d e H i d a l i g o	SUBSIDIOS FEDERALES PARA ORGANISMOS DESCENTRALIZADOS ESTATALES U006		80.31	147.54	3,592.85	6,240.87	6,555.53				3,592.85	9,914.03	16,617.10
	CARRERA DOCENTE U040	0.00	0.00	0.00	0.00	0.00	0.00	0.00	0.00	0.00	0.00	0.00	0.00
	APOYOS A CENTROS Y ORGANIZACIONES DE EDUCACIÓN U080	0.00	0.00	0.00	0.00	0.00	0.00	0.00	0.00	0.00	0.00	0.00	0.00
	PROGRAMA PARA EL DESARROLLO PROFESIONAL DOCENTE (PRODEP) S247	0.00	0.00	0.00	0.00	0.00	0.00	0.00	0.00	0.00	0.00	0.00	0.00
	PROGRAMA FORTALECIMIENTO A LA EXCELENCIA EDUCATIVA (PROFEXCE) S300	0.00	0.00	0.00	0.00	0.00	0.00	0.00	0.00	0.00	0.00	0.00	0.00
	AAA	0.00	0.00	0.00	0.00	0.00	0.00	0.00	0.00	0.00	0.00	0.00	0.00
BBB	0.00	0.00	0.00	0.00	0.00	0.00	0.00	0.00	0.00	0.00	0.00	0.00	
SUMA DEL MES		0.00	80.31	147.54	3,592.85	6,240.87	6,555.53	0.00	0.00	0.00	3,592.85	9,914.03	16,617.10
SUMAS ACUMULADAS		0.00	80.31	227.85	3,820.70	10,061.57	16,617.10	16,617.10	16,617.10	16,617.10	3,592.85	9,914.03	16,617.10
ACUMULADO DEL TRIMESTRE				227.85			16,389.25			0.00			16,617.10




Universidad Autónoma del Estado de Hidalgo
Estado de Actividades del 1° de enero al 31 de marzo de 2021

	Marzo 2021	Diciembre 2020
INGRESOS Y OTROS BENEFICIOS		
Ingresos de Gestión	\$ 95,319,753.82	\$ 355,531,999.20
Impuestos	0.00	0.00
Cuotas y Aportaciones de Seguridad Social	0.00	0.00
Contribuciones de Mejoras	0.00	0.00
Derechos	0.00	0.00
Productos	2,741,915.12	106,651,394.86
Aprovechamientos	0.00	0.00
Ingresos por Venta de Bienes y Prestación de Servicios	92,577,838.70	248,880,604.34
Participaciones, Aportaciones, Convenios, Incentivos Derivados de la Colaboración Fiscal, Fondos Distintos de Aportaciones, Transferencias, Asignaciones, Subsidios y Subvenciones, y Pensiones y Jubilaciones	\$ 539,911,348.26	\$ 2,518,753,180.42
Participaciones, Aportaciones, Convenios, Incentivos Derivados de la Colaboración Fiscal y Fondos Distintos de Aportaciones	0.00	0.00
Transferencias, Asignaciones, Subsidios y Subvenciones, y Pensiones y Jubilaciones	539,911,348.26	2,518,753,180.42
Otros Ingresos y Beneficios	\$ 6.90	\$ 62,662,289.06
Ingresos Financieros	6.90	94.46
Incremento por Variación de Inventarios	0.00	0.00
Disminución del Exceso de Estimaciones por Pérdida o Deterioro u Obsolescencia	0.00	0.00
Disminución del Exceso de Provisiones	0.00	0.00
Otros Ingresos y Beneficios Varios	0.00	62,662,194.60
Total de Ingresos y Otros Beneficios	\$ 635,231,108.98	\$ 2,936,947,468.68
GASTOS Y OTRAS PÉRDIDAS		
Gastos de Funcionamiento	\$ 345,600,561.18	\$ 2,071,652,318.17
Servicios Personales	308,100,124.37	1,592,985,029.25
Materiales y Suministros	270,750.33	100,233,715.94
Servicios Generales	37,229,686.48	378,433,572.97
Transferencias, Asignaciones, Subsidios y Otras Ayudas	\$ 36,947,668.00	\$ 203,474,407.53
Transferencias Internas y Asignaciones al Sector Público	36,397,115.00	184,775,991.00
Transferencias al Resto del Sector Público	0.00	0.00
Subsidios y Subvenciones	0.00	0.00
Ayudas Sociales	550,553.00	7,073,008.53
Pensiones y Jubilaciones	0.00	0.00
Transferencias a Fideicomisos, Mandatos y Contratos Análogos	0.00	0.00
Transferencias a la Seguridad Social	0.00	0.00
Donativos	0.00	11,625,408.00
Transferencias al Exterior	0.00	0.00
Participaciones y Aportaciones	\$ 0.00	\$ 0.00
Participaciones	0.00	0.00
Aportaciones	0.00	0.00
Convenios	0.00	0.00
Intereses, Comisiones y Otros Gastos de la Deuda Pública	\$ 0.00	\$ 0.00
Intereses de la Deuda Pública	0.00	0.00
Comisiones de la Deuda Pública	0.00	0.00
Gastos de la Deuda Pública	0.00	0.00
Costo por Coberturas	0.00	0.00
Apoyos Financieros	0.00	0.00
Otros Gastos y Pérdidas Extraordinarias	\$ 36,108,718.94	\$ 134,847,253.06
Estimaciones, Depreciaciones, Deterioros, Obsolescencia y Amortizaciones	36,108,718.91	134,847,249.38
Provisiones	0.00	0.00
Disminución de Inventarios	0.00	0.00
Aumento por Insuficiencia de Estimaciones por Pérdida o Deterioro u Obsolescencia	0.00	0.00
Aumento por Insuficiencia de Provisiones	0.00	0.00
Otros Gastos	0.03	3.68
Inversión Pública	\$ 0.00	\$ 0.00
Inversión Pública no Capitalizable	0.00	0.00
Total de Gastos y Otras Pérdidas	\$ 418,656,948.12	\$ 2,409,973,978.76
Resultados del Ejercicio (Ahorro/Desahorro)	\$ 216,574,160.86	\$ 526,973,489.92

"Bajo protesta de decir verdad declaramos que los Estados Financieros y sus Notas, son razonablemente correctos y son responsabilidad del emisor"


C.P.C. Luis Enrique Rodríguez Castañeda
Auditor Externo
Reg. A.G.A.F.F. 10265


Mtra. Hannia Ingrid Salinas González
Contralora General


Mtro. Adolfo Pontigo Loyola
Rector


L.C. Gabriela Mejía Valencia
Coordinadora de Administración
y Finanzas



Mtra. Maricela Escárrega Ramírez
Directora de Recursos Financieros




Universidad Autónoma del Estado de Hidalgo
Estado de Situación Financiera al 31 de marzo de 2021


	Marzo 2021	Diciembre 2020		Marzo 2021	Diciembre 2020
ACTIVO			PASIVO		
Activo Circulante			Pasivo Circulante		
Efectivo y Equivalentes	\$ 668,059,822.99	\$ 672,527,528.62	Cuentas por Pagar a Corto Plazo	\$ 136,270,534.16	\$ 557,543,973.34
Derechos a Recibir Efectivo o Equivalentes	1,733,267,951.74	1,904,184,844.14	Documentos por Pagar a Corto Plazo	0.00	0.00
Derechos a Recibir Bienes o Servicios	1,900,030.00	1,900,030.00	Porción a Corto Plazo de la Deuda Pública a Largo Plazo	0.00	0.00
Inventarios	0.00	0.00	Títulos y Valores a Corto Plazo	0.00	0.00
Almacenes	0.00	0.00	Pasivos Diferidos a Corto Plazo	0.00	0.00
Estimación por Pérdida o Deterioro de Activos Circulantes	0.00	0.00	Fondos y Bienes de Terceros en Garantía y/o Administración a Corto Plazo	1,368,883,509.17	1,375,875,832.57
Otros Activos Circulantes	0.00	0.00	Provisiones a Corto Plazo	0.00	0.00
Total de Activos Circulantes	\$ 2,403,227,804.73	\$ 2,578,612,402.76	Otros Pasivos a Corto Plazo	0.00	0.00
Activo No Circulante			Total de Pasivos Circulantes	\$ 1,505,154,043.33	\$ 1,933,419,805.91
Inversiones Financieras a Largo Plazo	1,413,946,402.55	1,425,001,155.27	Pasivo No Circulante		
Derechos a Recibir Efectivo o Equivalentes a Largo Plazo	0.00	0.00	Cuentas por Pagar a Largo Plazo	0.00	0.00
Bienes Inmuebles, Infraestructura y Construcciones en Proceso	3,769,556,754.04	3,760,441,437.32	Documentos por Pagar a Largo Plazo	0.00	0.00
Bienes Muebles	2,061,993,393.69	2,063,227,508.56	Deuda Pública a Largo Plazo	0.00	0.00
Activos Intangibles	45,143,983.67	45,143,983.67	Pasivos Diferidos a Largo Plazo	0.00	0.00
Depreciación, Deterioro y Amortización Acumulada de Bienes	562,743,021.91	526,634,303.00	Fondos y Bienes de Terceros en Garantía y/o Administración a Largo Plazo	0.00	0.00
Activos Diferidos	0.00	0.00	Provisiones a Largo Plazo	0.00	0.00
Estimación por Pérdida o Deterioro de Activos no Circulantes	0.00	0.00	Total de Pasivos No Circulantes	0.00	0.00
Otros Activos no Circulantes	0.00	0.00	Total del Pasivo	1,505,154,043.33	1,933,419,805.91
Total de Activos No Circulantes	\$ 6,727,897,512.05	\$ 6,767,179,781.82	HACIENDA PÚBLICA/PATRIMONIO		
Total del Activo	\$ 9,131,125,316.78	\$ 9,345,792,184.58	Hacienda Pública/Patrimonio Contribuido	\$ 4,585,654,012.10	\$ 4,585,653,689.37
			Aportaciones	4,585,570,778.67	4,585,570,778.67
			Donaciones de Capital	83,233.43	82,910.71
			Actualización de la Hacienda Pública/Patrimonio	0.00	0.00
			Hacienda Pública/Patrimonio Generado	\$ 3,040,317,261.35	\$ 2,826,718,689.30
			Resultados del Ejercicio (Ahorro/Desahorro)	216,574,160.86	526,973,489.92
			Resultados de Ejercicios Anteriores	2,781,099,654.09	2,257,101,752.98
			Revalúos	42,643,446.40	42,643,446.40
			Reservas	0.00	0.00
			Rectificaciones de Resultados de Ejercicios Anteriores	0.00	0.00
			Exceso o Insuficiencia en la Actualización de la Hacienda Pública/Patrimonio	0.00	0.00
			Resultado por Posición Monetaria	0.00	0.00
			Resultado por Tenencia de Activos no Monetarios	0.00	0.00
			Total Hacienda Pública/Patrimonio	\$ 7,625,971,273.45	\$ 7,412,372,378.67
			Total del Pasivo y Hacienda Pública/Patrimonio	\$ 9,131,125,316.78	\$ 9,345,792,184.58


"Bajo protesta de decir verdad declaramos que los Estados Financieros y sus Notas, son razonablemente correctos y son responsabilidad del emisor"


C.P.C. Luis Enrique Rodríguez Castañeda
Auditor Externo
Reg. A.G.A.F.F. 10265


Mtro. Adolfo Pontigo Loyola
Rector


L.C. Gabriela Mejía Valencia
Coordinadora de Administración y Finanzas


Mtra. Hannia Ingrid Salinas González
Contralora General


Mtra. Maricela Escárrega Ramírez
Directora de Recursos Financieros





Universidad Autónoma del Estado de Hidalgo

Estado de Flujos de Efectivo
Del 1° de enero al 31 de marzo de 2021


	Marzo 2021	Diciembre 2020
Flujos de Efectivo de las Actividades de Operación		
Origen	\$ 635,231,108.98	\$ 2,936,947,468.68
Impuestos	0.00	0.00
Cuotas y Aportaciones de Seguridad Social	0.00	0.00
Contribuciones de Mejoras	0.00	0.00
Derechos	0.00	0.00
Productos	2,741,915.12	106,651,394.86
Aprovechamientos	0.00	0.00
Ingresos por Venta de Bienes y Prestación de Servicios	92,577,838.70	248,880,604.34
Participaciones, Aportaciones, Convenios, Incentivos Derivados de la Colaboración Fiscal y Fondos Distintos de Aportaciones	0.00	0.00
Transferencias, Asignaciones, Subsidios y Subvenciones, y Pensiones y Jubilaciones	539,911,348.26	2,518,753,180.42
Otros Orígenes de Operación	6.90	62,662,289.06
Aplicación	\$ 382,548,229.21	\$ 2,275,126,729.38
Servicios Personales	308,100,124.37	1,592,985,029.25
Materiales y Suministros	270,750.33	100,233,715.94
Servicios Generales	37,229,686.48	378,433,572.97
Transferencias Internas y Asignaciones al Sector Público	36,397,115.00	184,775,991.00
Transferencias al resto del Sector Público	0.00	0.00
Subsidio y Subvenciones	0.00	0.00
Ayudas Sociales	550,553.00	7,073,008.53
Pensionamientos y Jubilaciones	0.00	0.00
Transferencias a Fideicomisos, Mandatos y Contratos Análogos	0.00	0.00
Transferencias a la Seguridad Social	0.00	0.00
Donativos	0.00	11,625,408.00
Transferencias al Exterior	0.00	0.00
Participaciones	0.00	0.00
Aportaciones	0.00	0.00
Convenios	0.00	0.00
Otras Aplicaciones de Operación	0.03	3.68
Flujos Netos de Efectivo por Actividades de Operación	\$ 252,682,879.77	\$ 661,820,739.30
Flujos de Efectivo de las Actividades de Inversión		
Origen	1,234,437.59	29,475.10
Bienes Inmuebles Infraestructura y Construcciones en Proceso	0.00	0.00
Bienes Muebles	1,234,114.86	0.00
Otros Orígenes de Inversión	322.73	29,475.10
Aplicación	9,115,316.72	674,545,143.10
Bienes Inmuebles, Infraestructura y Construcciones en Proceso	9,115,316.72	428,089,129.35
Bienes Muebles	0.00	240,718,665.75
Otras Aplicaciones de Inversión	0.00	5,737,348.00
Flujos Netos de Efectivo por Actividades de Inversión	\$ -7,880,879.13	\$ -674,515,668.00
Flujos de Efectivo de las Actividades de Financiamiento		
Origen	\$ 181,971,645.12	\$ 90,975,114.60
Endeudamiento Neto	0.00	0.00
Interno	0.00	0.00
Externo	0.00	0.00
Otros Orígenes de Financiamiento	181,971,645.12	90,975,114.60
Aplicación	431,241,351.39	97,977,378.80
Servicios de la Deuda	0.00	0.00
Interno	0.00	0.00
Externo	0.00	0.00
Otras Aplicaciones de Financiamiento	431,241,351.39	97,977,378.80
Flujos Netos de Efectivo por Actividades de Financiamiento	\$ -249,269,706.27	\$ -7,002,264.20
Incremento/Disminución Neta en el Efectivo y Equivalentes al Efectivo	-4,467,705.63	-19,697,192.90
Efectivo y Equivalentes al Efectivo al 01 de enero de 2021	672,527,528.62	692,224,721.53
Efectivo y Equivalentes al Efectivo al 31 de marzo de 2021	668,059,822.99	672,527,528.62


"Bajo protesta de decir verdad declaramos que los Estados Financieros y sus Notas, son razonablemente correctos y son responsabilidad del emisor"


C.P.C. Luis Enrique Rodríguez Castañeda
Auditor Externo
Reg. A.G.A.F.F. 10265


Mtra. Hannia Ingrid Salinas González
Contralora General


Mtro. Adolfo Pontigo Loyola
Rector


L.C. Gabriela Mejía Valencia
Coordinadora de Administración y Finanzas


Mtra. Maricela Escárcega Ramírez
Directora de Recursos Financieros



UNIVERSIDAD AUTÓNOMA DEL ESTADO DE HIDALGO
NOTAS A LOS ESTADOS FINANCIEROS
DEL 1º DE ENERO AL 31 DE MARZO DEL AÑO 2021.

Nota 1.- Creación

La Universidad Autónoma del Estado de Hidalgo fue decretada su autonomía el 3 de marzo de 1961.

Nota 2.- Principales Políticas y Procedimientos Contables

- A) **Contabilización.-** Esta se lleva a cabo de conformidad al procedimiento adoptado de acuerdo a las necesidades de información de la institución, lo anterior basado en lo estipulado por la Ley de Contabilidad Gubernamental y en cumplimiento con la contabilidad de Fondos en base a las disposiciones emitidas por el Programa para la normalización de la Información Administrativa y Financiera.
- B) **Inversiones en Valores.-** Valuadas al costo, o al menor del mercado.
- C) **Propiedades y Equipo.-** Registradas al valor de adquisición (histórico), agregado por una revaluación hecha en el año 1992.
- D) **Compras.-** se registran a su valor de adquisición, se excluyen los gastos que estas generan.

Nota 3.- Bienes Muebles e Inmuebles

El saldo al 31 de marzo es de \$ 5,313'951 (miles de pesos)

Terrenos	\$	326'409
Edificios no Habitacionales		2,552'006
Construcciones en Proceso Bienes Propios		891'142
Mobiliario y Equipo de Administración		622'818
Mobiliario y Equipo Educacional y Recreativo		302'072
Equipo e Instrumental Médico y de Laboratorio		681'872
Equipo de Transporte		104'318
Maquinaria, Otros Equipos y Herramientas		274'051
Colecciones, Obras de Arte y Objetos Valiosos		76'516
Activos Biológicos		346
Activos Intangibles		45'144
Depreciación, Deterioro y Amortización Acumulada de Bienes		562'743
Total	\$	5,313'951



UNIVERSIDAD AUTÓNOMA DEL ESTADO DE HIDALGO
NOTAS A LOS ESTADOS FINANCIEROS
DEL 1° DE ENERO AL 31 DE MARZO DEL AÑO 2021.

Nota 4.- Patrimonio \$ 7,625'971 (miles de pesos)

Saldo al 31 de marzo Integrado por:

Aportaciones	\$	4,585'571
Donaciones de Capital		83
Resultado del Ejercicio (Ahorro/Desahorro)		216'574
Resultados de Ejercicios Anteriores		2,781'100
Revalúos		42'643
Total	\$	7,625'971

Nota 5.- Ingresos \$ 635'231 (miles de pesos) detallados de acuerdo al esquema de la armonización contable:

Su saldo al 31 de marzo es:

Productos	\$	2'742
Ingresos por Venta de Bienes y Prestación de Servicios		92'578
Transferencias, Asignaciones, Subsidios y Subvenciones y Pensiones y Jubilaciones		539'911
Otros Ingresos y Beneficios Varios		0
Total	\$	635'231

Nota 6.- Integración de los ingresos por fuente de financiamiento:

a) SUBSIDIO FEDERAL

El Subsidio Federal recibido a través de la Secretaria de Finanzas de Gobierno del Estado fue por la cantidad de \$ 325'116,358.26 el cual se detalla a continuación:

Subsidio Federal Ordinario	\$	319'866,500.00
Subsidio Federal Especifico		4'015,481.50
Rendimientos Transferidos		5,900.53
Rendimientos Generados		1'228,476.23
Total Subsidio Federal	\$	325'116,358.26

b) TRANSFERENCIA ESTATAL

La Transferencia Estatal recibida a través de la Secretaria de Finanzas de Gobierno del Estado fue por la cantidad de \$ 214'794,990.00 el cual se detalla a continuación:

Transferencia Estatal Ordinario	\$	214'794,990.00
Total Transferencia Estatal	\$	214'794,990.00



UNIVERSIDAD AUTÓNOMA DEL ESTADO DE HIDALGO
NOTAS A LOS ESTADOS FINANCIEROS
DEL 1° DE ENERO AL 31 DE MARZO DEL AÑO 2021.

c) INGRESOS PROPIOS

Los ingresos propios recaudados por esta Institución por el periodo del 1° de enero al 31 de marzo de 2021 es por la cantidad de \$ 95'319,760.72 se detallan a continuación:

Ingresos por Venta de Bienes y Prestación de Servicios	\$	92'577,838.70
Participación Aportaciones Convenios Incentivos		0.00
Derivados de la Colaboración Fiscal y Fondos Distintos de Aportación		
Productos		2'741,915.12
Ingresos Financieros		6.90
Otros Ingresos y Beneficios Varios		0.00
Total Ingresos Propios	\$	95'319,760.72
TOTAL INGRESOS	\$	635'231,108.98

Nota 7.- Egresos \$ 418'656 (miles de pesos)

Su saldo al 31 de marzo es:

Servicios Personales	\$	308'100
Materiales y Suministros		271
Servicios Generales		37'229
Transferencias Internas y Asignaciones al Sector Público		36'397
Ayudas sociales		550
Donativos		0
Estimaciones, Depreciaciones, Deterioros, Obsolescencia y Amortizaciones		36'109
Total	\$	418'656

Nota 8.- Relación de los efectos de la inflación.

Los Estados Financieros han sido preparados sobre la base de valores históricos, por lo que la información que los mismos presentan, no reconoce los efectos de la inflación, con la excepción de que el saldo que presentan las propiedades y equipo de la institución esta representado por su valor histórico y un importe adicional derivado del proceso de revaluación de la U.A.E.H. en el ejercicio 1992 (junio) calculo hecho sobre la base de índices generales de precios (Banco de México), teniendo su correspondiente **contra cuenta** en el **superávit por la revaluación (\$42,602)**, no siendo motivo de la presente revisión el cálculo del mencionado proceso.



UNIVERSIDAD AUTÓNOMA DEL ESTADO DE HIDALGO
NOTAS A LOS ESTADOS FINANCIEROS
DEL 1° DE ENERO AL 31 DE MARZO DEL AÑO 2021.

Nota 9.- Fondos de Jubilación.

El saldo de Fondos y bienes de terceros en garantía incluye los fondos de fideicomiso de jubilación Académico y Administrativo, de los cuales la institución únicamente es depositaria y no propietaria.

Lo anterior se acordó dentro de la División de Administración y Finanzas, una vez que la S.E.P. determino que la Institución debería mostrar dentro de la contabilidad los movimientos efectuados en dichos fideicomisos. Saldos al 31 de marzo de 2021.

Fideicomiso Académicos	\$ 1,096'902,619.67
Fideicomiso Administrativos	271'980,889.50
T o t a l	\$ 1,368'883,509.17

Nota 10.- Sistema de Pensiones y Jubilaciones.

Como resultado de la revisión y Fiscalización Superior de la Cuenta Pública 2007 efectuado por la Auditoría Superior de la Federación a la Universidad Autónoma del Estado de Hidalgo en el resultado No. 25 observación No. 1 se adjunta la siguiente nota:

Las obligaciones a valor presente del año 2007 por concepto de Pensiones y Jubilaciones ascendieron a \$ 4'219,346.80 miles de pesos, de acuerdo a la "Valuación Actuarial Estandarizada de las Universidades e Instituciones de Educación Superior" del sistema de pensiones y prestaciones contingentes de la Universidad Autónoma del Estado de Hidalgo.

INFORME DE MATRICULA

NOMBRE DE LA INSTITUCIÓN: UNIVERSIDAD AUTÓNOMA DEL ESTADO DE HIDALGO

FECHA DE CAPTURA: 30 de marzo de 2021

Informe Reportado del Semestre:

1°	2°
----	----

Informe Trimestral Reportado

1°	2°	3°	4°
30-mar-21			

MODALIDAD: ESCOLARIZADA

NOMBRE DEL CAMPUS: PACHUCA

MATRÍCULA

NIVEL	ESCUELA/INSTITUTO	MUNICIPIO	ASPIRANTES			NUEVO INGRESO			REINGRESO			MATRICULA TOTAL		
			H	M	Total	H	M	Total	H	M	Total	H	M	Total
MEDIA SUPERIOR														
Bachillerato	Escuela Preparatoria No. Uno	Pachuca	-	-	-	-	-	-	2,207	3,050	5,257	2,207	3,050	5,257
Bachillerato	Escuela Preparatoria No. Tres	Pachuca	-	-	-	-	-	-	734	1,074	1,808	734	1,074	1,808
Bachillerato	Escuela Preparatoria No. Cuatro	Pachuca	-	-	-	-	-	-	650	965	1,615	650	965	1,615
TOTAL			-	-	-	-	-	-	3,591	5,089	8,680	3,591	5,089	8,680

LICENCIATURA			H	M	Total	H	M	Total	H	M	Total	H	M	Total
LICENCIATURA EN FISICA Y TECNOLOGIA AVANZADA	Instituto de Ciencias basicas e Ingeniería	Pachuca	-	-	-	-	-	-	113	34	147	113	34	147
INGENIERIA EN GEOLOGIA AMBIENTAL	Instituto de Ciencias basicas e Ingeniería	Pachuca	25	16	41	20	13	33	132	216	348	152	229	381
INGENIERIA INDUSTRIAL	Instituto de Ciencias basicas e Ingeniería	Pachuca	89	49	138	79	38	117	488	267	755	567	305	872
INGENIERIA MINERO METALURGICO	Instituto de Ciencias basicas e Ingeniería	Pachuca	29	19	48	22	16	38	271	141	412	293	157	450
LICENCIATURA EN ARQUITECTURA	Instituto de Ciencias basicas e Ingeniería	Pachuca	232	159	391	68	49	117	382	369	751	450	418	868
LICENCIATURA EN BIOLOGIA	Instituto de Ciencias basicas e Ingeniería	Pachuca	48	90	138	21	39	60	179	301	480	200	340	540
LICENCIATURA EN CIENCIAS COMPUTACIONALES	Instituto de Ciencias basicas e Ingeniería	Pachuca	74	18	92	68	19	87	400	132	532	468	151	619
LICENCIATURA EN INGENIERIA CIVIL	Instituto de Ciencias basicas e Ingeniería	Pachuca	151	46	197	92	26	118	552	157	709	644	183	827
LICENCIATURA EN INGENIERÍA EN ELECTRÓNICA	Instituto de Ciencias basicas e Ingeniería	Pachuca	34	7	41	28	5	33	301	38	339	329	43	372
LICENCIATURA EN INGENIERIA EN TELECOMUNICACIONES	Instituto de Ciencias basicas e Ingeniería	Pachuca	23	4	27	24	3	27	241	89	330	265	92	357
INGENIERÍA DE MATERIALES	Instituto de Ciencias basicas e Ingeniería	Pachuca	6	3	9	5	2	7	93	67	160	98	69	167
INGENIERÍA EN CIENCIAS DE LOS MATERIALES	Instituto de Ciencias basicas e Ingeniería	Pachuca	-	-	-	-	-	-	-	-	-	-	-	-
LICENCIATURA EN MATEMATICAS APLICADAS	Instituto de Ciencias basicas e Ingeniería	Pachuca	-	-	-	-	-	-	78	76	154	78	76	154
LICENCIATURA EN QUIMICA	Instituto de Ciencias basicas e Ingeniería	Pachuca	68	70	138	38	27	65	177	203	380	215	230	445
LICENCIATURA EN QUIMICA DE ALIMENTOS	Instituto de Ciencias basicas e Ingeniería	Pachuca	6	28	34	4	24	28	106	204	310	110	228	338
LICENCIATURA EN CIRUJANO DENTISTA	Instituto de Ciencias de la Salud	Pachuca	150	485	635	26	79	105	231	623	854	257	702	959
LICENCIATURA EN ENFERMERIA	Instituto de Ciencias de la Salud	Pachuca	66	338	404	26	127	153	222	834	1,056	248	961	1,209
LICENCIATURA EN FARMACIA	Instituto de Ciencias de la Salud	Pachuca	23	55	78	13	39	52	94	238	332	107	277	384
LICENCIATURA EN GERONTOLOGIA	Instituto de Ciencias de la Salud	Pachuca	7	36	43	4	30	34	37	252	289	41	282	323
LICENCIATURA EN NUTRICION	Instituto de Ciencias de la Salud	Pachuca	70	235	305	28	89	117	158	495	653	186	584	770
LICENCIATURA EN PSICOLOGIA	Instituto de Ciencias de la Salud	Pachuca	82	193	275	55	107	162	278	746	1,024	333	853	1,186
MEDICO CIRUJANO	Instituto de Ciencias de la Salud	Pachuca	738	1,498	2,236	76	133	209	871	1,150	2,021	947	1,283	2,230

LICENCIATURA EN ADMINISTRACION	Instituto de Ciencias Económico Administrativas	Pachuca	74	92	166	57	59	116	329	385	714	386	444	830
LICENCIATURA EN COMERCIO EXTERIOR	Instituto de Ciencias Económico Administrativas	Pachuca	106	185	291	40	80	120	330	529	859	370	609	979
LICENCIATURA EN CONTADURIA	Instituto de Ciencias Económico Administrativas	Pachuca	84	117	201	55	64	119	344	436	780	399	500	899
LICENCIATURA EN ECONOMIA	Instituto de Ciencias Económico Administrativas	Pachuca	-	-	-	-	-	-	134	72	206	134	72	206
LICENCIATURA EN GASTRONOMÍA	Instituto de Ciencias Económico Administrativas	Pachuca	109	128	237	62	59	121	342	371	713	404	430	834
LICENCIATURA EN MERCADOTECNIA	Instituto de Ciencias Económico Administrativas	Pachuca	87	144	231	36	83	119	317	445	762	353	528	881
LICENCIATURA EN TURISMO	Instituto de Ciencias Económico Administrativas	Pachuca	28	55	83	26	49	75	167	462	629	193	511	704
LICENCIATURA EN ANTROPOLOGÍA SOCIAL	Instituto de Ciencias Sociales y Humanidades	Pachuca	11	11	22	8	11	19	14	28	42	22	39	61
LICENCIATURA EN CIENCIA POLITICA Y ADMINISTRACION PUBLICA	Instituto de Ciencias Sociales y Humanidades	Pachuca	48	36	84	41	29	70	217	214	431	258	243	501
LICENCIATURA EN COMUNICACION	Instituto de Ciencias Sociales y Humanidades	Pachuca	81	99	180	33	47	80	234	288	522	267	335	602
LICENCIATURA EN DERECHO	Instituto de Ciencias Sociales y Humanidades	Pachuca	140	260	400	41	40	81	225	339	564	266	379	645
LICENCIATURA EN CIENCIAS DE LA EDUCACION	Instituto de Ciencias Sociales y Humanidades	Pachuca	38	149	187	9	31	40	79	279	358	88	310	398
LICENCIATURA EN INNOVACIÓN Y TECNOLOGÍA EDUCATIVA	Instituto de Ciencias Sociales y Humanidades	Pachuca	-	-	-	5	7	12	9	33	42	14	40	54
LICENCIATURA EN ENSEÑANZA DE LA LENGUA INGLESA	Instituto de Ciencias Sociales y Humanidades	Pachuca	37	71	108	14	27	41	72	152	224	86	179	265
LICENCIATURA EN HISTORIA DE MÉXICO	Instituto de Ciencias Sociales y Humanidades	Pachuca	-	-	-	-	-	-	42	43	85	42	43	85
LICENCIATURA EN PLANEACIÓN Y DESARROLLO REGIONAL	Instituto de Ciencias Sociales y Humanidades	Pachuca	3	4	7	3	4	7	31	70	101	34	74	108
LICENCIATURA EN TRABAJO SOCIAL	Instituto de Ciencias Sociales y Humanidades	Pachuca	10	32	42	7	31	38	35	274	309	42	305	347
LICENCIATURA EN SOCIOLOGÍA	Instituto de Ciencias Sociales y Humanidades	Pachuca	-	-	-	-	-	-	24	46	70	24	46	70
TOTAL			2,777	4,732	7,509	1,134	1,486	2,620	8,349	11,098	19,447	9,483	12,584	22,067

ESPECIALIDAD			H	M	Total	H	M	Total	H	M	Total	H	M	Total
ESPECIALIDAD EN ANESTESIOLOGÍA	Instituto de Ciencias de la Salud	Pachuca	-	-	-	-	-	-	-	-	-	-	-	-
ESPECIALIDAD EN CIRUGIA GENERAL	Instituto de Ciencias de la Salud	Pachuca	-	-	-	-	-	-	-	-	-	-	-	-
ESPECIALIDAD EN ENFERMERIA NEONATAL	Instituto de Ciencias de la Salud	Pachuca	-	-	-	-	-	-	1	6	7	1	6	7
ESPECIALIDAD EN ENFERMERIA PEDIATRICA	Instituto de Ciencias de la Salud	Pachuca	-	-	-	-	-	-	3	1	4	3	1	4
ESPECIALIDAD EN GINECOLOGIA Y OBSTETRICIA	Instituto de Ciencias de la Salud	Pachuca	-	-	-	-	-	-	-	-	-	-	-	-
ESPECIALIDAD EN MEDICINA DE URGENCIAS	Instituto de Ciencias de la Salud	Pachuca	-	-	-	-	-	-	-	-	-	-	-	-
ESPECIALIDAD EN MEDICINA INTERNA	Instituto de Ciencias de la Salud	Pachuca	-	-	-	-	-	-	-	-	-	-	-	-
ESPECIALIDAD EN NEONATOLOGÍA	Instituto de Ciencias de la Salud	Pachuca	-	-	-	-	-	-	-	-	-	-	-	-
ESPECIALIDAD EN ORTOPEDIA Y TRAUMATOLOGIA	Instituto de Ciencias de la Salud	Pachuca	-	-	-	-	-	-	-	-	-	-	-	-
ESPECIALIDAD EN PEDIATRIA MÉDICA	Instituto de Ciencias de la Salud	Pachuca	-	-	-	-	-	-	-	-	-	-	-	-
ESPECIALIDAD EN INFECTOLOGIA PEDIATRICA	Instituto de Ciencias de la Salud	Pachuca	-	-	-	-	-	-	-	-	-	-	-	-
ESPECIALIDAD EN MEDICINA DEL ENFERMO EN ESTADO CRITICO	Instituto de Ciencias de la Salud	Pachuca	-	-	-	-	-	-	-	-	-	-	-	-
ESPECIALIDAD EN ODONTOPEDIATRÍA	Instituto de Ciencias de la Salud	Pachuca	-	-	-	-	3	3	-	7	7	-	10	10
ESPECIALIDAD EN DOCENCIA	Instituto de Ciencias Sociales y Humanidades	Pachuca	-	-	-	6	12	18	-	-	-	6	12	18
TOTAL			-	-	-	6	15	21	4	14	18	10	29	39

MAESTRÍA			H	M	Total	H	M	Total	H	M	Total	H	M	Total
MAESTRIA EN CIENCIAS DE LOS MATERIALES	Instituto de Ciencias Básicas e Ingeniería	Pachuca	-	-	-	3	1	4	4	7	11	7	8	15
MAESTRIA EN CIENCIAS EN AUTOMATIZACION Y CONTROL	Instituto de Ciencias Básicas e Ingeniería	Pachuca	-	-	-	-	-	-	11	-	11	11	-	11
MAESTRIA EN CIENCIAS EN BIODIVERSIDAD Y CONSERVACION	Instituto de Ciencias Básicas e Ingeniería	Pachuca	-	-	-	1	2	3	9	7	16	10	9	19

MAESTRIA EN CIENCIAS EN COMPUTACIÓN AVANZADA Y ELECTRÓNICA	Instituto de Ciencias Básicas e Ingeniería	Pachuca	-	-	-	2	-	2	4	-	4	6	-	6
MAESTRÍA EN CIENCIAS EN MATEMÁTICAS Y SU DIDÁCTICA	Instituto de Ciencias Básicas e Ingeniería	Pachuca	-	-	-	-	-	-	6	3	9	6	3	9
MAESTRIA EN CIENCIAS EN INGENIERIA INDUSTRIAL	Instituto de Ciencias Básicas e Ingeniería	Pachuca	-	-	-	-	-	-	6	-	6	6	-	6
MAESTRÍA EN MATEMÁTICAS	Instituto de Ciencias Básicas e Ingeniería	Pachuca	-	-	-	1	-	1	2	1	3	3	1	4
MAESTRIA EN QUIMICA	Instituto de Ciencias Básicas e Ingeniería	Pachuca	-	-	-	-	5	5	5	4	9	5	9	14
MAESTRÍA EN TECNOLOGIAS DE LA INFORMACIÓN PARA LA EDUCACIÓN	Instituto de Ciencias Básicas e Ingeniería	Pachuca	-	-	-	1	1	2	-	2	2	1	3	4
MAESTRÍA EN NUTRICIÓN CLÍNICA	Instituto de Ciencias de la Salud	Pachuca	-	-	-	2	9	11	1	6	7	3	15	18
MAESTRIA EN CIENCIAS DE LA SALUD CON ENFASIS EN SALUD PUBLICA E INVESTIGACIÓN CLÍNICA	Instituto de Ciencias de la Salud	Pachuca	-	-	-	-	-	-	7	15	22	7	15	22
MAESTRIA EN PSICOLOGÍA DE LA SALUD	Instituto de Ciencias de la Salud	Pachuca	-	-	-	5	4	9	2	11	13	7	15	22
MAESTRIA EN CIENCIAS BIOMEDICAS Y DE LA SALUD	Instituto de Ciencias de la Salud	Pachuca	-	-	-	-	-	-	5	20	25	5	20	25
MAESTRIA EN FARMACIA CLÍNICA	Instituto de Ciencias de la Salud	Pachuca	-	-	-	-	7	7	2	2	4	2	9	11
MAESTRIA EN ADMINISTRACION	Instituto de Ciencias Económico Administrativas	Pachuca	-	-	-	-	-	-	7	17	24	7	17	24
MAESTRIA EN AUDITORIA	Instituto de Ciencias Económico Administrativas	Pachuca	-	-	-	-	-	-	-	-	-	-	-	-
MAESTRIA EN GESTION FISCAL	Instituto de Ciencias Económico Administrativas	Pachuca	-	-	-	2	1	3	2	5	7	4	6	10
MAESTRÍA EN ESTUDIOS ECONÓMICOS	Instituto de Ciencias Económico Administrativas	Pachuca	-	-	-	-	-	-	5	7	12	5	7	12
MAESTRIA EN CIENCIAS SOCIALES	Instituto de Ciencias Sociales y Humanidades	Pachuca	-	-	-	4	5	9	5	10	15	9	15	24
MAESTRIA EN DERECHO PENAL	Instituto de Ciencias Sociales y Humanidades	Pachuca	-	-	-	7	5	12	4	2	6	11	7	18
MAESTRIA EN CIENCIAS DE LA EDUCACION	Instituto de Ciencias Sociales y Humanidades	Pachuca	-	-	-	-	-	-	7	21	28	7	21	28
MAESTRIA EN HISTORIA	Instituto de Ciencias Sociales y Humanidades	Pachuca	-	-	-	1	1	2	-	-	-	1	1	2
MAESTRIA EN ESTUDIOS DE POBLACION	Instituto de Ciencias Sociales y Humanidades	Pachuca	-	-	-	6	5	11	-	-	-	6	5	11
MAESTRIA EN GOBIERNO Y GESTIÓN LOCAL	Instituto de Ciencias Sociales y Humanidades	Pachuca	-	-	-	-	-	-	17	11	28	17	11	28
TOTAL			-	-	-	35	46	81	111	151	262	146	197	343

DOCTORADO			H	M	Total	H	M	Total	H	M	Total	H	M	Total
DOCTORADO EN CIENCIAS AMBIENTALES	Instituto de Ciencias Básicas e Ingeniería	Pachuca	-	-	-	1	3	4	13	14	27	14	17	31
DOCTORADO EN CIENCIAS COMPUTACIONALES	Instituto de Ciencias Básicas e Ingeniería	Pachuca	-	-	-	-	-	-	3	-	3	3	-	3
DOCTORADO EN CIENCIAS EN INGENIERIA INDUSTRIAL	Instituto de Ciencias Básicas e Ingeniería	Pachuca	-	-	-	-	-	-	1	-	1	1	-	1
DOCTORADO EN CIENCIAS DE LOS MATERIALES	Instituto de Ciencias Básicas e Ingeniería	Pachuca	-	-	-	6	2	8	18	11	29	24	13	37
DOCTORADO EN CIENCIAS EN BIODIVERSIDAD Y CONSERVACION	Instituto de Ciencias Básicas e Ingeniería	Pachuca	-	-	-	1	-	1	9	8	17	10	8	18
DOCTORADO EN CIENCIAS EN INGENIERIA CON ENFASIS EN ANALISIS Y MODELACIÓN DE SISTEMAS	Instituto de Ciencias Básicas e Ingeniería	Pachuca	-	-	-	-	-	-	5	3	8	5	3	8
DOCTORADO EN CIENCIAS EN AUTOMATIZACION Y CONTROL	Instituto de Ciencias Básicas e Ingeniería	Pachuca	-	-	-	-	-	-	7	-	7	7	-	7
DOCTORADO EN QUIMICA	Instituto de Ciencias Básicas e Ingeniería	Pachuca	-	-	-	-	1	1	22	6	28	22	7	29
DOCTORADO EN CIENCIAS DE LOS ALIMENTOS Y SALUD HUMANA	Instituto de Ciencias de la Salud	Pachuca	-	-	-	1	-	1	6	19	25	7	19	26

DOCTORADO EN CIENCIAS EN AUTOMATIZACION Y CONTROL	Instituto de Ciencias Básicas e Ingeniería	Pachuca	-	-	-	-	-	-	-	-	-	-	-	-
DOCTORADO EN CIENCIAS ECONÓMICO ADMINISTRATIVAS	Instituto de Ciencias Económico Administrativas	Pachuca	-	-	-	-	4	4	4	8	12	4	12	16
DOCTORADO EN POLITICAS PUBLICAS	Instituto de Ciencias Sociales y Humanidades	Pachuca	-	-	-	5	2	7	16	22	38	21	24	45
DOCTORADO EN CIENCIAS DE LA EDUCACION	Instituto de Ciencias Sociales y Humanidades	Pachuca	-	-	-	-	-	-	3	9	12	3	9	12
DOCTORADO EN CIENCIAS SOCIALES	Instituto de Ciencias Sociales y Humanidades	Pachuca	-	-	-	4	6	10	2	11	13	6	17	23
DOCTORADO EN ESTUDIOS DE POBLACION	Instituto de Ciencias Sociales y Humanidades	Pachuca	-	-	-	-	-	-	1	8	9	1	8	9
TOTAL			-	-	-	18	18	36	110	119	229	128	137	265
TOTAL DEL CAMPUS			2,777	4,732	7,509	1,193	1,565	2,758	12,165	16,471	28,636	13,358	18,036	31,394

NOMBRE DEL CAMPUS: MINERAL DEL MONTE			MATRÍCULA											
NIVEL	ESCUELA / FACULTAD /	MUNICIPIO	ASPIRANTES			NUEVO INGRESO			REINGRESO			MATRÍCULA TOTAL		
LICENCIATURA			H	M	Total	H	M	Total	H	M	Total	H	M	Total
LICENCIATURA EN TEATRO	Instituto de Artes	Mineral del Monte	11	21	32	10	20	30	48	80	128	58	100	158
LICENCIATURA EN ARTE DRAMÁTICO	Instituto de Artes	Mineral del Monte	-	-	-	-	-	-	-	-	-	-	-	-
LICENCIATURA EN ARTES VISUALES	Instituto de Artes	Mineral del Monte	14	29	43	16	28	44	84	103	187	100	131	231
LICENCIATURA EN DANZA	Instituto de Artes	Mineral del Monte	8	25	33	6	24	30	45	122	167	51	146	197
LICENCIATURA EN MUSICA	Instituto de Artes	Mineral del Monte	14	13	27	14	13	27	125	71	196	139	84	223
TOTAL			47	88	135	46	85	131	302	376	678	348	461	809

MAESTRÍA			H	M	Total	H	M	Total	H	M	Total	H	M	Total
Maestría en Patrimonio Cultural de México	Instituto de Artes	Mineral del Monte	-	-	-	3	3	6	4	6	10	7	9	16
TOTAL			-	-	-	3	3	6	4	6	10	7	9	16
TOTAL DEL CAMPUS			47	88	135	49	88	137	306	382	688	355	470	825

NOMBRE DEL CAMPUS: TULANCINGO			MATRÍCULA											
NIVEL	ESCUELA / FACULTAD /	MUNICIPIO	ASPIRANTES			NUEVO INGRESO			REINGRESO			MATRÍCULA TOTAL		
MEDIA SUPERIOR			H	M	Total	H	M	Total	H	M	Total	H	M	Total
BACHILLERATO	Escuela Preparatoria No. Dos	Tulancingo	-	-	-	-	-	-	1,386	2,038	3,424	1,386	2,038	3,424
TOTAL			-	-	-	-	-	-	1,386	2,038	3,424	1,386	2,038	3,424

LICENCIATURA			H	M	Total	H	M	Total	H	M	Total	H	M	Total
INGENIERIA AGROINDUSTRIAL	Instituto de Ciencias Agropecuarias	Tulancingo	4	3	7	4	3	7	63	54	117	67	57	124
LICENCIATURA EN GESTIÓN DE NEGOCIOS AGROPECUARIOS	Instituto de Ciencias Agropecuarias	Tulancingo	7	8	15	5	5	10	9	6	15	14	11	25
LICENCIATURA EN INGENIERIA EN BIOTECNOLOGÍA	Instituto de Ciencias Agropecuarias	Tulancingo	22	28	50	15	23	38	15	33	48	30	56	86
INGENIERIA EN AGRONOMÍA PARA LA PRODUCCIÓN SUSTENTABLE	Instituto de Ciencias Agropecuarias	Tulancingo	24	19	43	21	17	38	173	128	301	194	145	339
INGENIERIA EN ALIMENTOS	Instituto de Ciencias Agropecuarias	Tulancingo	4	10	14	3	9	12	46	135	181	49	144	193
INGENIERIA FORESTAL	Instituto de Ciencias Agropecuarias	Tulancingo	5	5	10	4	5	9	69	68	137	73	73	146
LICENCIATURA EN ALIMENTACIÓN SUSTENTABLE	Instituto de Ciencias Agropecuarias	Tulancingo	4	5	9	3	4	7	12	40	52	15	44	59
LICENCIATURA EN MEDICINA VETERINARIA Y ZOOTECNIA	Instituto de Ciencias Agropecuarias	Tulancingo	172	234	406	30	49	79	323	486	809	353	535	888
TOTAL			242	312	554	85	115	200	710	950	1,660	795	1,065	1,860

MAESTRÍA			H	M	Total	H	M	Total	H	M	Total	H	M	Total
MAESTRIA EN CIENCIAS Y TECNOLOGÍA AGRÍCOLA Y FORESTAL SUSTENTABLE	Instituto de Ciencias Agropecuarias	Tulancingo	-	-	-	3	3	6	5	7	12	5	10	15
MAESTRIA EN ALIMENTOS	Instituto de Ciencias Agropecuarias	Tulancingo	-	-	-	-	-	-	13	24	37	13	24	37
TOTAL			-	-	-	-	3	6	18	31	49	18	34	52

DOCTORADO			H	M	Total	H	M	Total	H	M	Total	H	M	Total
DOCTORADO EN CIENCIAS AGROPECUARIAS	Instituto de Ciencias Agropecuarias	Tulancingo	-	-	-	-	1	1	12	7	19	12	8	20
TOTAL			-	-	-	-	1	1	12	7	19	12	8	20
TOTAL DEL CAMPUS			242	312	554	85	119	204	2,126	3,026	5,152	2,211	3,145	5,356

NOMBRE DEL CAMPUS: ACTOPAN			MATRÍCULA											
NIVEL	ESCUELA / FACULTAD /	MUNICIPIO	ASPIRANTES			NUEVO INGRESO			REINGRESO			MATRÍCULA TOTAL		
MEDIA SUPERIOR			H	M	Total	H	M	Total	H	M	Total	H	M	Total

BACHILLERATO	Escuela Superior de Actopan	Actopan			-			-	367	663	1,030	367	663	1,030
TOTAL			-	-	-	-	-	-	367	663	1,030	367	663	1,030

LICENCIATURA			H	M	Total	H	M	Total	H	M	Total	H	M	Total
LICENCIATURA EN DISEÑO GRAFICO	Escuela Superior de Actopan	Actopan	40	51	91	32	47	79	139	243	382	171	290	461
LICENCIATURA EN CREACIÓN Y DESARROLLO DE EMPRESAS	Escuela Superior de Actopan	Actopan	14	13	27	9	11	20	62	101	163	71	112	183
LICENCIATURA EN DERECHO	Escuela Superior de Actopan	Actopan	31	52	83	24	42	66	198	388	586	222	430	652
LICENCIATURA EN PSICOLOGIA	Escuela Superior de Actopan	Actopan	13	43	56	10	41	51	45	242	287	55	283	338
TOTAL			98	159	257	75	141	216	444	974	1,418	519	1,115	1,634
TOTAL DEL CAMPUS			98	159	257	75	141	216	811	1,637	2,448	886	1,778	2,664

NOMBRE DEL CAMPUS: HUEJUTLA						MATRÍCULA									
NIVEL	ESCUELA / FACULTAD /	MUNICIPIO	ASPIRANTES			NUEVO INGRESO			REINGRESO			MATRÍCULA TOTAL			
			H	M	Total	H	M	Total	H	M	Total	H	M	Total	
BACHILLERATO	Escuela Superior de Huejutla	Huejutla	-	-	-	-	-	-	-	272	390	662	272	390	662
TOTAL			-	-	-	-	-	-	-	272	390	662	272	390	662

LICENCIATURA			H	M	Total	H	M	Total	H	M	Total	H	M	Total
LICENCIATURA EN ADMINISTRACION	Escuela Superior de Huejutla	Huejutla	-	-	-	-	-	-	59	73	132	59	73	132
LICENCIATURA EN CIENCIAS COMPUTACIONALES	Escuela Superior de Huejutla	Huejutla	-	-	-	-	-	-	30	7	37	30	7	37
LICENCIATURA EN DERECHO	Escuela Superior de Huejutla	Huejutla	13	18	31	12	21	33	78	145	223	90	166	256
LICENCIATURA EN ENFERMERÍA	Escuela Superior de Huejutla	Huejutla	12	63	75	8	52	60	76	348	424	84	400	484
LICENCIATURA EN MÉDICO CIRUJANO	Escuela Superior de Huejutla	Huejutla	64	112	176	15	21	36	46	72	118	61	93	154
TOTAL			89	193	282	35	94	129	289	645	934	324	739	1,063
TOTAL DEL CAMPUS			89	193	282	35	94	129	561	1,035	1,596	596	1,129	1,725

NOMBRE DEL CAMPUS: SAHAGUN						MATRÍCULA									
NIVEL	ESCUELA / FACULTAD /	MUNICIPIO	ASPIRANTES			NUEVO INGRESO			REINGRESO			MATRÍCULA TOTAL			
			H	M	Total	H	M	Total	H	M	Total	H	M	Total	
BACHILLERATO	Escuela Superior de Cd. Sahagún	Tepeapulco	-	-	-	-	-	-	-	335	529	864	335	529	864
TOTAL			-	-	-	-	-	-	-	335	529	864	335	529	864

LICENCIATURA			H	M	Total	H	M	Total	H	M	Total	H	M	Total
INGENIERIA INDUSTRIAL	Escuela Superior de Cd. Sahagún	Tepeapulco	10	8	18	8	8	16	157	118	275	165	126	291
LICENCIATURA EN CONTADURÍA	Escuela Superior de Cd. Sahagún	Tepeapulco	9	15	24	9	12	21	69	144	213	78	156	234
LICENCIATURA EN INGENIERÍA MECÁNICA	Escuela Superior de Cd. Sahagún	Tepeapulco	22	4	26	15	4	19	163	19	182	178	23	201
TOTAL			41	27	68	32	24	56	389	281	670	421	305	726

MAESTRÍA			H	M	Total	H	M	Total	H	M	Total	H	M	Total
MAESTRIA EN GESTIÓN Y DESARROLLO DE NUEVAS TECNOLOGÍAS	Escuela Superior de Cd. Sahagún	Tepeapulco	-	-	-	-	1	1	1	-	1	1	1	2
TOTAL			-	-	-	-	1	1	1	-	1	1	1	2
TOTAL DEL CAMPUS			41	27	68	32	25	57	725	810	1,535	757	835	1,592

NOMBRE DEL CAMPUS: TEPEJI DEL RIO						MATRÍCULA									
NIVEL	ESCUELA / FACULTAD / CENTRO / DES	MUNICIPIO	ASPIRANTES			NUEVO INGRESO			REINGRESO			MATRÍCULA TOTAL			
			H	M	Total	H	M	Total	H	M	Total	H	M	Total	
BACHILLERATO	Escuela Superior de Tepeji del Río	Tepeji del Río	-	-	-	-	-	-	-	370	509	879	370	509	879
TOTAL			-	-	-	-	-	-	-	370	509	879	370	509	879

LICENCIATURA			H	M	Total	H	M	Total	H	M	Total	H	M	Total
INGENIERIA INDUSTRIAL	Escuela Superior de Tepeji del Río	Tepeji del Río	12	4	16	13	6	19	108	78	186	121	84	205
LICENCIATURA EN ADMINISTRACION	Escuela Superior de Tepeji del Río	Tepeji del Río	8	13	21	6	9	15	46	99	145	52	108	160
LICENCIATURA EN MÉDICO CIRUJANO	Escuela Superior de Tepeji del Río	Tepeji del Río	56	107	163	17	18	35	38	59	97	55	77	132
TOTAL			76	124	200	36	33	69	192	236	428	228	269	497

MAESTRÍA			H	M	Total	H	M	Total	H	M	Total	H	M	Total
MAESTRIA EN GESTIÓN Y DESARROLLO DE NUEVAS TECNOLOGÍAS	Escuela Superior de Tepeji del Río	Tepeji del Río	-	-	-	-	-	-	1	-	1	1	-	1
TOTAL			-	-	-	-	-	-	1	-	1	1	-	1
TOTAL DEL CAMPUS			76	124	200	36	33	69	563	745	1,308	599	778	1,377

NOMBRE DEL CAMPUS: TIZAYUCA						MATRÍCULA									
NIVEL	ESCUELA / FACULTAD / CENTRO / DES	MUNICIPIO	ASPIRANTES			NUEVO INGRESO			REINGRESO			MATRÍCULA TOTAL			
			H	M	Total	H	M	Total	H	M	Total	H	M	Total	
BACHILLERATO	Escuela Superior de Tizayuca	Tizayuca	-	-	-	-	-	-	-	576	796	1,372	576	796	1,372
TOTAL			-	-	-	-	-	-	-	576	796	1,372	576	796	1,372

LICENCIATURA			H	M	Total	H	M	Total	H	M	Total	H	M	Total
LICENCIATURA EN GESTIÓN TECNOLÓGICA	Escuela Superior de Tizayuca	Tizayuca	-	-	-	-	-	-	19	28	47	19	28	47
LICENCIATURA EN TURISMO	Escuela Superior de Tizayuca	Tizayuca	10	20	30	8	18	26	99	218	317	107	236	343
LICENCIATURA EN TECNOLOGÍAS DE LA INFORMACIÓN	Escuela Superior de Tizayuca	Tizayuca	13	2	15	12	1	13	62	23	85	74	24	98
INGENIERÍA EN COMPUTACIÓN	Escuela Superior de Tizayuca	Tizayuca	-	-	-	-	-	-	30	13	43	30	13	43
INGENIERÍA EN TECNOLOGÍAS DE AUTOMATIZACIÓN	Escuela Superior de Tizayuca	Tizayuca	-	-	-	-	-	-	-	-	-	-	-	-
LICENCIATURA EN INGENIERÍA EN AUTOMATIZACIÓN INDUSTRIAL	Escuela Superior de Tizayuca	Tizayuca	15	7	22	10	6	16	82	27	109	92	33	125
TOTAL			38	29	67	30	25	55	292	309	601	322	334	656
MAESTRÍA			H	M	Total	H	M	Total	H	M	Total	H	M	Total
MAESTRÍA EN GESTIÓN Y DESARROLLO DE NUEVAS TECNOLOGÍAS	Escuela Superior de Tizayuca	Tizayuca	-	-	-	1	1	2	2	1	3	3	2	5
TOTAL			-	-	-	1	1	2	2	1	3	3	2	5
TOTAL DEL CAMPUS			38	29	67	31	26	57	870	1,106	1,976	901	1,132	2,033

NOMBRE DEL CAMPUS: TLAHUELILPAN			MATRÍCULA											
NIVEL	ESCUELA / FACULTAD /	MUNICIPIO	ASPIRANTES			NUEVO INGRESO			REINGRESO			MATRÍCULA TOTAL		
MEDIA SUPERIOR			H	M	Total	H	M	Total	H	M	Total	H	M	Total
BACHILLERATO	Escuela Superior de Tlahuelilpan	Tlahuelilpan	-	-	-	-	-	-	375	625	1,000	375	625	1,000
TOTAL			-	-	-	-	-	-	375	625	1,000	375	625	1,000

LICENCIATURA	ESCUELA / FACULTAD /	MUNICIPIO	H	M	Total	H	M	Total	H	M	Total	H	M	Total
LICENCIATURA EN ADMINISTRACION	Escuela Superior de Tlahuelilpan	Tlahuelilpan	8	20	28	7	18	25	93	208	301	100	226	326
LICENCIATURA EN ENFERMERIA	Escuela Superior de Tlahuelilpan	Tlahuelilpan	15	86	101	12	59	71	88	512	600	100	571	671
LICENCIATURA EN INGENIERÍA DE SOFTWARE	Escuela Superior de Tlahuelilpan	Tlahuelilpan	-	-	-	-	-	-	92	21	113	92	21	113
MÉDICO CIRUJANO	Escuela Superior de Tlahuelilpan	Tlahuelilpan	94	139	233	22	16	38	45	60	105	67	76	143
TOTAL			117	245	362	41	93	134	318	801	1,119	359	894	1,253
TOTAL DEL CAMPUS			117	245	362	41	93	134	693	1,426	2,119	734	1,519	2,253

NOMBRE DEL CAMPUS: ZIMAPAN DE ZAVALA			MATRÍCULA											
NIVEL	ESCUELA / FACULTAD /	MUNICIPIO	ASPIRANTES			NUEVO INGRESO			REINGRESO			MATRÍCULA TOTAL		
MEDIA SUPERIOR			H	M	Total	H	M	Total	H	M	Total	H	M	Total
BACHILLERATO	Escuela Superior de Zimapan	Zimapan	-	-	-	-	-	-	122	206	328	122	206	328
TOTAL			-	-	-	-	-	-	122	206	328	122	206	328

LICENCIATURA	ESCUELA / FACULTAD /	MUNICIPIO	H	M	Total	H	M	Total	H	M	Total	H	M	Total
LICENCIATURA EN CONTADURIA	Escuela Superior de Zimapán	Zimapán	1	10	11	1	9	10	24	73	97	25	82	107
LICENCIATURA EN DERECHO	Escuela Superior de Zimapán	Zimapán	8	13	21	8	10	18	32	105	137	40	115	155
INGENIERÍA EN PROCESAMIENTO DE RECURSOS MINERALES	Escuela Superior de Zimapán	Zimapán	2	2	4	2	1	3	54	39	93	56	40	96
TOTAL			11	25	36	11	20	31	110	217	327	121	237	358
TOTAL DEL CAMPUS			11	25	36	11	20	31	232	423	655	243	443	686

NOMBRE DEL CAMPUS: ATOTONILCO DE TULA			MATRÍCULA											
NIVEL	ESCUELA / FACULTAD /	MUNICIPIO	ASPIRANTES			NUEVO INGRESO			REINGRESO			MATRÍCULA TOTAL		
MEDIA SUPERIOR	CENTRO / DES		H	M	Total	H	M	Total	H	M	Total	H	M	Total
BACHILLERATO	Tula	Atotonilco de Tula	-	-	-	-	-	-	163	235	398	163	235	398
TOTAL			-	-	-	-	-	-	163	235	398	163	235	398

LICENCIATURA	ESCUELA / FACULTAD /	MUNICIPIO	H	M	Total	H	M	Total	H	M	Total	H	M	Total
LICENCIATURA EN INTELIGENCIA DE MERCADOS	Tula	Atotonilco de Tula	-	-	-	-	-	-	7	23	30	7	23	30
LICENCIATURA EN PSICOLOGIA	Tula	Atotonilco de Tula	6	24	30	5	19	24	36	219	255	41	238	279
TOTAL			6	24	30	5	19	24	43	242	285	48	261	309
TOTAL DEL CAMPUS			6	24	30	5	19	24	206	477	683	211	496	707

NOMBRE DEL CAMPUS: APAN			MATRÍCULA											
NIVEL	ESCUELA / FACULTAD /	MUNICIPIO	ASPIRANTES			NUEVO INGRESO			REINGRESO			MATRÍCULA TOTAL		
LICENCIATURA			H	M	Total	H	M	Total	H	M	Total	H	M	Total
LICENCIATURA EN INGENIERÍA ECONÓMICA Y FINANCIERA	Escuela Superior de Apan	Apan	14	7	21	10	6	16	53	82	135	63	88	151
INGENIERÍA EN BIOCENCIAS	Escuela Superior de Apan	Apan	9	23	32	7	18	25	41	77	118	48	95	143
LICENCIATURA EN INGENIERÍA EN NANOTECNOLOGÍA	Escuela Superior de Apan	Apan	26	16	42	24	12	36	67	57	124	91	69	160
LICENCIATURA EN INGENIERÍA EN TECNOLOGÍA DEL FRÍO	Escuela Superior de Apan	Apan	6	1	7	5	1	6	27	52	79	32	53	85
TOTAL			55	47	102	46	37	83	188	268	456	234	305	539
TOTAL DEL CAMPUS			55	47	102	46	37	83	188	268	456	234	305	539

NOMBRE DEL CAMPUS: IXTLAHUACO			MATRÍCULA											
NIVEL	ESCUELA / FACULTAD / CENTRO / DES	MUNICIPIO	ASPIRANTES			NUEVO INGRESO			REINGRESO			MATRÍCULA TOTAL		
			H	M	Total	H	M	Total	H	M	Total	H	M	Total
BACHILLERATO	Escuela Preparatoria No. 5	Lolotla	-	-	-	-	-	-	57	84	141	57	84	141
TOTAL			-	-	-	-	-	-	57	84	141	57	84	141

NOMBRE DEL CAMPUS: TLAXCOAPAN			MATRÍCULA											
NIVEL	ESCUELA / FACULTAD / CENTRO / DES	MUNICIPIO	ASPIRANTES			NUEVO INGRESO			REINGRESO			MATRÍCULA TOTAL		
			H	M	Total	H	M	Total	H	M	Total	H	M	Total
BACHILLERATO	Escuela Preparatoria No. 6	Tlaxcoapan	-	-	-	-	-	-	97	168	265	97	168	265
TOTAL			-	-	-	-	-	-	97	168	265	97	168	265

NOMBRE DEL CAMPUS: IXMIQUILPAN			MATRÍCULA											
NIVEL	ESCUELA / FACULTAD / CENTRO / DES	MUNICIPIO	ASPIRANTES			NUEVO INGRESO			REINGRESO			MATRÍCULA TOTAL		
			H	M	Total	H	M	Total	H	M	Total	H	M	Total
BACHILLERATO	Escuela Preparatoria No. 7	Ixmiquilpan	-	-	-	-	-	-	98	145	243	98	145	243
TOTAL			-	-	-	-	-	-	98	145	243	98	145	243

TOTAL MATRÍCULA ESCOLARIZADA	3,597	6,005	9,602	1,639	2,260	3,899	19,698	28,203	47,901	21,337	30,463	51,800
-------------------------------------	--------------	--------------	--------------	--------------	--------------	--------------	---------------	---------------	---------------	---------------	---------------	---------------

MODALIDAD: NO ESCOLARIZADA

NOMBRE DEL CAMPUS: SISTEMA DE UNIVERSIDAD VIRTUAL			MATRÍCULA											
NIVEL	ESCUELA / FACULTAD	MUNICIPIO	ASPIRANTES			NUEVO INGRESO			REINGRESO			MATRÍCULA TOTAL		
			H	M	Total	H	M	Total	H	M	Total	H	M	Total
LICENCIATURA EN MERCADOTECNIA	Sistema de Universidad Virtual	PACHUCA	-	-	-	-	-	0	111	137	248	111	137	248
TOTAL			-	-	-	-	-	-	111	137	248	111	137	248

MAESTRÍA			H	M	Total	H	M	Total	H	M	Total	H	M	Total
MAESTRÍA EN TECNOLOGÍA EDUCATIVA	Sistema de Universidad Virtual	PACHUCA	-	-	-	9	5	14	5	15	20	14	20	34
MAESTRÍA EN GESTIÓN DE INSTITUCIONES EDUCATIVAS	Sistema de Universidad Virtual	PACHUCA	-	-	-	-	-	0	-	0	0	0	0	0
TOTAL			-	-	-	9	5	14	5	15	20	14	20	34
TOTAL DEL CAMPUS			-	-	-	9	5	14	116	152	268	125	157	282
TOTAL MATRÍCULA NO ESCOLARIZADA			-	-	-	9	5	14	116	152	268	125	157	282

TOTAL MATRÍCULA INSTITUCION	3,597	6,005	9,602	1,648	2,265	3,913	19,814	28,355	48,169	21,462	30,620	52,082
------------------------------------	--------------	--------------	--------------	--------------	--------------	--------------	---------------	---------------	---------------	---------------	---------------	---------------

Mtro. Julio César Leines Medécigo
Director de Administración Escolar



L.A. María Claret Macip Aranda
Responsable de la captura

