



UNIVERSIDAD AUTÓNOMA DEL ESTADO DE HIDALGO

**Rectoría**  
Office of the President

Oficio No. 497/2020

**Dra. Carmen E. Rodríguez Armenta**  
**Directora General de Educación Superior Universitaria e Intercultural**  
**Subsecretaría de Educación Superior**  
**Presente**

Distinguida Doctora:

En atención a su oficio número 511/2020-01065-14 relacionado con el Artículo 39 Fracciones I, II, III, IV y V del Presupuesto de Egresos de la Federación para el Ejercicio Fiscal 2020, adjunto la información correspondiente al **tercer trimestre 2020**, de manera impresa y en disco compacto.

Sin otro particular por el momento, reitero a usted mi más distinguida consideración.



**Atentamente**  
"Amor, Orden y Progreso"  
Pachuca de Soto, Hgo., 9 de octubre de 2020

*[Handwritten signature]*  
**Mtro. Adolfo Pontigo Loyola**  
**Rector**

c.c.p.-Archivo.  
APL/GMV/mgrl



Torres de Rectoría, 7º Piso,  
Carretera Pachuca-Actopan, km.4.5,  
Col. Campo de Tiro  
Pachuca de Soto, Hidalgo: México. C.P. 42039  
Teléfono: +52 (771) 71 72000 ext. 2701 y 2931  
rectoria@uaeh.edu.mx

[www.uaeh.edu.mx](http://www.uaeh.edu.mx)

DESTINO DE LOS RECURSOS FEDERALES QUE RECIBEN UNIVERSIDADES E INSTITUCIONES DE EDUCACION MEDIA SUPERIOR Y SUPERIOR.

En términos del artículo 39, fracción I del Decreto de Presupuesto de Egresos de la Federación para el Ejercicio Fiscal 2020.

Programas y cumplimiento de metas.

La información presentada es acumulada al periodo que se reporta.

Enero-Diciembre 2020.

Fracción I

Nombre de la Universidad	Programas PEF/2020	*	PRIMER TRIMESTRE DEL 2020			NOTA	SEGUNDO TRIMESTRE DEL 2020			NOTA	TERCER TRIMESTRE 2020			NOTA	CUARTO TRIMESTRE DEL 2020			NOTA
			LOS PROGRAMAS A LOS QUE SE DESTINEN LOS RECURSOS FEDERALES (MILES DE PESOS)				LOS PROGRAMAS A LOS QUE SE DESTINEN LOS RECURSOS FEDERALES (MILES DE PESOS)				LOS PROGRAMAS A LOS QUE SE DESTINEN LOS RECURSOS FEDERALES (MILES DE PESOS)				LOS PROGRAMAS A LOS QUE SE DESTINEN LOS RECURSOS FEDERALES (MILES DE PESOS)			
			Enero	Febrero	Marzo		Abril	Mayo	Junio		Julio	Agosto	Septiembre		Octubre	Noviembre	Diciembre	
U. A. de Hidalgo	SUBSIDIOS FEDERALES PARA ORGANISMOS DESCENTRALIZADOS ESTATALES U006	A	0.00	0.00	434,298.33	532,202.00	626,513.00	815,418.00	957,028.00	1,051,339.00	1,145,650.00	1,145,650.00	1,145,650.00	1,145,650.00	1,145,650.00	1,145,650.00	1,145,650.00	1,145,650.00
		R/M	0.00	0.00	434,298.33	97,903.67	94,311.00	189,905.00	141,610.00	94,311.00	94,311.00	0.00	0.00	0.00	0.00	0.00	0.00	0.00
	CARRERA DOCENTE U040	A	0.00	0.00	0.00	0.00	0.00	0.00	0.00	0.00	0.00	0.00	0.00	0.00	0.00	0.00	0.00	0.00
		R/M	0.00	0.00	0.00	0.00	0.00	0.00	0.00	0.00	0.00	0.00	0.00	0.00	0.00	0.00	0.00	0.00
	APOYOS A CENTROS Y ORGANIZACIONES DE EDUCACION U080	A	0.00	0.00	0.00	0.00	0.00	0.00	0.00	0.00	0.00	0.00	0.00	0.00	0.00	0.00	0.00	0.00
		R/M	0.00	0.00	0.00	0.00	0.00	0.00	0.00	0.00	0.00	0.00	0.00	0.00	0.00	0.00	0.00	0.00
	PROGRAMA PARA EL DESARROLLO PROFESIONAL DOCENTE (PRODEP) S247	A	0.00	0.00	0.00	0.00	0.00	0.00	0.00	0.00	0.00	0.00	0.00	0.00	0.00	0.00	0.00	0.00
		R/M	0.00	0.00	0.00	0.00	0.00	0.00	0.00	0.00	0.00	0.00	0.00	0.00	0.00	0.00	0.00	0.00
PROGRAMA FORTALECIMIENTO A LA EXCELENCIA EDUCATIVA (PROFEXCE) S300	A	0.00	0.00	0.00	0.00	0.00	0.00	0.00	0.00	0.00	0.00	0.00	0.00	0.00	0.00	0.00	0.00	
	R/M	0.00	0.00	0.00	0.00	0.00	0.00	0.00	0.00	0.00	0.00	0.00	0.00	0.00	0.00	0.00	0.00	
AAA	A	0.00	0.00	0.00	0.00	0.00	0.00	0.00	0.00	0.00	0.00	0.00	0.00	0.00	0.00	0.00	0.00	
	R/M	0.00	0.00	0.00	0.00	0.00	0.00	0.00	0.00	0.00	0.00	0.00	0.00	0.00	0.00	0.00	0.00	
BBB	A	0.00	0.00	0.00	0.00	0.00	0.00	0.00	0.00	0.00	0.00	0.00	0.00	0.00	0.00	0.00	0.00	
	R/M	0.00	0.00	0.00	0.00	0.00	0.00	0.00	0.00	0.00	0.00	0.00	0.00	0.00	0.00	0.00	0.00	
SUMA DEL MES			0.00	0.00	434,298.33	97,903.67	94,311.00	189,905.00	141,610.00	94,311.00	94,311.00	0.00	0.00	0.00	0.00	0.00	0.00	
SUMAS ACUMULADAS			0.00	0.00	434,298.33	532,202.00	626,513.00	815,418.00	957,028.00	1,051,339.00	1,145,650.00	1,145,650.00	1,145,650.00	1,145,650.00	1,145,650.00	1,145,650.00	1,145,650.00	
ACUMULADO DEL TRIMESTRE					434,298.33		321,119.67		330,232.00								0.00	

L. C. Gabriel Regis Valencia  
Coordinador de Administración y Finanzas

L. A. E. José Augusto del Castillo Torres  
Director General de Planeación

Mtro. Adolfo Benigno Loyola  
Rector

RECURSOS FEDERALES QUE SE RECIBIERON INCLUYENDO SUBSIDIOS EXTRAORDINARIOS, EN EL ARTICULO 39 DEL PRESENTE EJERCICIO, PRESENTARSE EN LAS FRACCIONES I, II Y III. ASÍ MISMO EL ÓRGANO DE CONTROL INTERNO DE LA INSTITUCIÓN, SERA EL RESPONSABLE DE INFORMAR AL RECTOR Y QUE SEA CORRECTA LA INFORMACIÓN RELATIVA AL DESARROLLO DE ESTE PROGRAMA DE LOS FONDOS DE LOS RECURSOS ASIGNADOS PEF EN EL PRESENTE EJERCICIO.

A "Acumulado"  
R/M = Recursos Federales Mensuales ( Subsidios Ordinario y Extraordinarios 2020 )


## U. A. de Hidalgo


al 30 de septiembre de 2020

(Miles de pesos)

### ESTADO DE ACTIVIDADES

INGRESOS	SEPTIEMBRE		ACUMULADO	
			ENE. A SEPT. 2020	
RECURSOS FEDERALES	330,232.00	100.00%	1,145,650.00	100.00%
RECURSOS PROPIOS		0.00%	0.00	0.00%
OTROS		0.00%	0.00	0.00%
<b>TOTAL DE INGRESOS</b>	<u>330,232.00</u>	<u>100.00%</u>	<u>1,145,650.00</u>	<u>100.00%</u>
<b>EGRESOS</b>				
PLANTILLA	331,944.68	92.49%	787,855.67	0.00%
MATERIALES SUMINISTROS	2,245.75	0.63%	7,891.73	0.00%
GASTOS GENERALES	24,710.57	6.89%	73,483.07	0.00%
OTROS	0.00	0.00%	0.00	0.00%
<b>TOTAL DE EGRESOS</b>	<u>358,901.01</u>	<u>100.00%</u>	<u>869,230.48</u>	<u>0.00%</u>
<b>UTILIDAD O PÉRDIDA</b>	<u>-28,669.01</u>	<u>-8.68%</u>	<u>276,419.52</u>	<u>24.13%</u>

  
L. C. Gabriela Mejía Valencia  
Coordinadora de Administración y Finanzas

  
Mtro. Adolfo Pontigo Loyola  
Rector

**NOTA:**

La información presentada en este formato, no exime la entrega del informe financiero trimestral



**RECURSOS FEDERALES QUE RECIBEN UNIVERSIDADES E INSTITUCIONES DE EDUCACIÓN MEDIA SUPERIOR Y SUPERIOR**

Costo de la plantilla de personal

En términos del artículo 39, fracción II del Decreto de Presupuesto de Egresos de la Federación para el Ejercicio Fiscal 2020

La información presentada es acumulada al periodo que se reporta

Periodo de julio- septiembre / 2020

Fracción II										TERCER TRIMESTRE 2020					
Estructura de la Plantilla										Costo total de la plantilla (Pesos)					
Universidad / Institución	Categoría	Tipo de personal	Costo unitario bruto (pesos)			Número de plazas			Responsabilidad laboral	Ubicación	Julio	Agosto	Septiembre	Acumulado jul. a sept.	
			Julio	Agosto	Septiembre	Julio	Agosto	Septiembre							
U. A. de Hidalgo	ESC. PREPARATORIA NUM. 1	ADMINISTRATIVO	ADMINISTRATIVO	527,725	418,224	415,966	86	84	84	APOYO INSTITUCIONAL	PACHUCA, HGO.	619,254	566,046	512,827	1,698,127
✓	✓	✓	✓	536,432	307,849	306,006	42	41	40	ACADEMICO	PACHUCA, HGO.	629,471	416,659	377,261	1,423,391
✓	✓	✓	✓	117,620	92,904	92,904	8	8	8	MANDOS MEDIOS Y SUP.	PACHUCA, HGO.	138,021	125,742	114,538	378,300
✓	✓	✓	✓	2,673,067	3,274,143	3,386,126	350	579	582	PROFESORES POR ASIG.	PACHUCA, HGO.	3,135,183	4,429,928	4,171,802	11,736,913
✓	✓	✓	✓	278,160	204,221	197,409	56	54	54	APOYO INSTITUCIONAL	TULANGINGO, HGO.	326,405	276,403	243,377	846,185
✓	✓	✓	✓	369,381	218,804	219,342	30	30	30	ACADEMICO	TULANGINGO, HGO.	433,447	296,141	270,418	1,000,006
✓	✓	✓	✓	145,157	107,161	107,161	8	8	8	MANDOS MEDIOS Y SUP.	TULANGINGO, HGO.	170,333	145,038	132,115	447,486
✓	✓	✓	✓	1,748,648	1,516,010	1,566,476	183	244	247	PROFESORES POR ASIG.	TULANGINGO, HGO.	2,051,934	2,051,847	1,930,398	6,034,179
✓	✓	✓	✓	247,074	176,279	172,130	38	38	38	APOYO INSTITUCIONAL	PACHUCA, HGO.	289,926	238,586	212,211	740,723
✓	✓	✓	✓	358,192	239,527	239,985	32	32	32	ACADEMICO	PACHUCA, HGO.	420,316	321,554	295,867	1,037,737
✓	✓	✓	✓	61,965	44,107	44,107	6	6	6	MANDOS MEDIOS Y SUP.	PACHUCA, HGO.	72,712	59,697	54,378	186,788
✓	✓	✓	✓	1,426,288	1,130,676	1,165,152	130	174	182	PROFESORES POR ASIG.	PACHUCA, HGO.	1,673,663	1,529,738	1,436,194	4,639,595
✓	✓	✓	✓	161,378	128,575	127,875	28	28	28	APOYO INSTITUCIONAL	PACHUCA, HGO.	189,368	174,021	157,652	521,040
✓	✓	✓	✓	191,966	111,617	112,152	14	14	14	ACADEMICO	PACHUCA, HGO.	225,261	151,068	138,267	514,596
✓	✓	✓	✓	138,991	102,491	102,491	8	8	8	MANDOS MEDIOS Y SUP.	PACHUCA, HGO.	163,098	138,717	126,357	428,171
✓	✓	✓	✓	1,231,504	1,032,406	1,050,756	129	169	170	PROFESORES POR ASIG.	PACHUCA, HGO.	1,445,096	1,397,313	1,294,589	4,136,988
✓	✓	✓	✓	20,174	19,351	19,351	4	4	4	APOYO INSTITUCIONAL	LOLOTLA, HGO.	23,674	26,191	23,858	73,722
✓	✓	✓	✓	41,050	39,220	39,220	6	6	6	ACADEMICO	LOLOTLA, HGO.	48,170	53,083	48,353	149,606
✓	✓	✓	✓	64,708	59,597	59,597	4	4	4	MANDOS MEDIOS Y SUP.	LOLOTLA, HGO.	75,930	80,662	73,475	230,067
✓	✓	✓	✓	29,830	63,184	67,632	7	14	14	PROFESORES POR ASIG.	LOLOTLA, HGO.	35,004	85,517	83,380	203,901
✓	✓	✓	✓	56,759	51,173	51,221	10	10	10	APOYO INSTITUCIONAL	TLAXCOAPAN, HGO.	66,604	69,260	63,148	199,011
✓	✓	✓	✓	66,765	43,475	43,620	6	6	6	ACADEMICO	TLAXCOAPAN, HGO.	78,345	58,841	53,778	190,963
✓	✓	✓	✓	148,205	91,228	91,228	6	6	6	MANDOS MEDIOS Y SUP.	TLAXCOAPAN, HGO.	173,909	123,472	112,471	409,852
✓	✓	✓	✓	64,354	196,272	199,246	18	45	44	PROFESORES POR ASIG.	TLAXCOAPAN, HGO.	75,516	265,645	245,642	586,803
✓	✓	✓	✓	3,029	23,462	23,955	1	6	6	APOYO INSTITUCIONAL	IXMIQUILPAN, HGO.	3,554	31,755	29,534	64,843
✓	✓	✓	✓	0	51,372	65,750	0	4	4	MANDOS MEDIOS Y SUP.	IXMIQUILPAN, HGO.	0	69,529	81,060	150,589
✓	✓	✓	✓	0	0	124,608	0	0	50	PROFESORES POR ASIG.	IXMIQUILPAN, HGO.	0	0	153,624	153,624
✓	✓	✓	✓	55,760	45,861	43,818	8	8	8	APOYO INSTITUCIONAL	PACHUCA, HGO.	65,431	62,071	54,022	181,524
✓	✓	✓	✓	126,031	81,182	81,182	9	9	9	ACADEMICO	PACHUCA, HGO.	147,890	109,877	100,086	357,853
✓	✓	✓	✓	8,463	6,117	6,117	2	2	2	MANDOS MEDIOS Y SUP.	PACHUCA, HGO.	9,930	8,278	7,541	25,750
✓	✓	✓	✓	47,711	39,700	39,700	8	8	8	APOYO INSTITUCIONAL	PACHUCA, HGO.	55,986	53,732	48,944	158,663
✓	✓	✓	✓	453,305	284,536	284,536	22	22	22	ACADEMICO	PACHUCA, HGO.	531,926	385,106	350,792	1,267,824
✓	✓	✓	✓	1,334,513	1,257,978	1,292,053	341	471	463	PROFESORES POR ASIG.	PACHUCA, HGO.	1,565,971	1,702,613	1,592,915	4,861,500
✓	✓	✓	✓	2,154,189	1,485,299	1,464,943	82	82	80	ACADEMICO	PACHUCA, HGO.	2,527,812	2,010,282	1,806,064	6,344,158
✓	✓	✓	✓	59,289	44,299	44,440	8	8	8	APOYO INSTITUCIONAL	PACHUCA, HGO.	69,572	59,957	54,789	184,318
✓	✓	✓	✓	97,939	64,971	65,309	6	6	6	ACADEMICO	PACHUCA, HGO.	114,926	87,936	80,516	283,378
✓	✓	✓	✓	137,525	215,396	229,853	82	139	142	PROFESORES POR ASIG.	PACHUCA, HGO.	161,378	291,528	282,655	735,561
✓	✓	✓	✓	3,099,077	2,062,687	2,063,849	96	96	96	ACADEMICO	PACHUCA, HGO.	3,636,582	2,791,749	2,544,429	8,972,760
✓	✓	✓	✓	44,757	28,148	41,342	7	6	8	APOYO INSTITUCIONAL	PACHUCA, HGO.	52,520	38,097	50,969	141,587
✓	✓	✓	✓	262,572	175,346	175,346	14	14	14	ACADEMICO	PACHUCA, HGO.	308,113	237,322	216,176	761,611
✓	✓	✓	✓	17,060	9,466	9,466	2	2	2	MANDOS MEDIOS Y SUP.	PACHUCA, HGO.	20,019	12,812	11,670	44,501
✓	✓	✓	✓	1,269,814	939,895	952,602	245	304	308	PROFESORES POR ASIG.	PACHUCA, HGO.	1,490,051	1,272,103	1,174,422	3,936,576
✓	✓	✓	✓	1,461,540	957,116	958,771	50	50	50	ACADEMICO	PACHUCA, HGO.	1,715,029	1,295,411	1,182,027	4,192,467
✓	✓	✓	✓	29,876	18,685	17,985	4	4	4	APOYO INSTITUCIONAL	PACHUCA, HGO.	35,058	25,289	22,173	82,520
✓	✓	✓	✓	94,366	65,700	65,700	4	4	4	ACADEMICO	PACHUCA, HGO.	110,732	88,922	80,999	280,653
✓	✓	✓	✓	58,043	57,312	57,435	6	6	6	ACADEMICO	PACHUCA, HGO.	68,110	77,569	70,809	216,488
✓	✓	✓	✓	43,474	53,748	56,557	25	32	32	PROFESORES POR ASIG.	PACHUCA, HGO.	51,014	72,745	69,727	193,486
✓	✓	✓	✓	1,510,724	1,002,990	1,003,238	55	55	55	ACADEMICO	PACHUCA, HGO.	1,772,744	1,357,500	1,236,848	4,367,092
✓	✓	✓	✓	10,453	10,453	10,453	2	2	2	APOYO INSTITUCIONAL	PACHUCA, HGO.	12,266	14,148	12,887	39,302
✓	✓	✓	✓	321,413	165,577	165,077	15	14	14	ACADEMICO	PACHUCA, HGO.	377,159	224,101	203,516	804,776
✓	✓	✓	✓	419,801	398,462	394,157	157	223	215	PROFESORES POR ASIG.	PACHUCA, HGO.	492,612	539,300	481,496	1,513,408
✓	✓	✓	✓	2,172,076	1,459,024	1,455,600	71	71	71	ACADEMICO	PACHUCA, HGO.	2,548,802	1,974,719	1,794,545	6,318,066
✓	✓	✓	✓	18,391	11,875	11,175	2	2	2	APOYO INSTITUCIONAL	PACHUCA, HGO.	21,581	16,072	13,777	51,429
✓	✓	✓	✓	213,750	123,311	123,513	10	10	10	ACADEMICO	PACHUCA, HGO.	250,822	166,896	152,274	569,992
✓	✓	✓	✓	135,569	153,197	157,778	43	67	68	PROFESORES POR ASIG.	PACHUCA, HGO.	159,082	207,345	194,517	560,944
✓	✓	✓	✓	2,199,190	1,452,129	1,453,081	70	70	70	ACADEMICO	PACHUCA, HGO.	2,580,818	1,965,388	1,791,440	6,337,464
✓	✓	✓	✓	267,212	253,455	253,455	54	54	54	APOYO INSTITUCIONAL	SAN AGUSTIN TLAXIACA, HGO.	313,557	343,039	312,474	969,070
✓	✓	✓	✓	252,686	161,572	161,572	16	16	16	ACADEMICO	SAN AGUSTIN TLAXIACA, HGO.	296,512	218,680	199,195	714,386
✓	✓	✓	✓	237,031	144,275	144,275	8	8	8	MANDOS MEDIOS Y SUP.	SAN AGUSTIN TLAXIACA, HGO.	278,142	195,269	177,870	651,281
✓	✓	✓	✓	29,501	26,703	26,703	2	2	2	ACADEMICO	SAN AGUSTIN TLAXIACA, HGO.	34,617	36,141	32,920	103,678
✓	✓	✓	✓	55,832	39,358	39,358	4	4	4	ACADEMICO	SAN AGUSTIN TLAXIACA, HGO.	65,515	53,269	48,522	167,306
✓	✓	✓	✓	647,346	454,858	463,684	124	147	149	PROFESORES POR ASIG.	SAN AGUSTIN TLAXIACA, HGO.	759,622	615,629	571,656	1,946,906
✓	✓	✓	✓	431,247	276,537	276,537	14	14	14	ACADEMICO	SAN AGUSTIN TLAXIACA, HGO.	506,042	374,280	340,931	1,221,254
✓	✓	✓	✓	49,832	28,081	28,283	2	2	2	ACADEMICO	SAN AGUSTIN TLAXIACA, HGO.	58,475	38,006	34,869	131,351
✓	✓	✓	✓	730,444	474,680	475,155	161	177	172	PROFESORES POR ASIG.	SAN AGUSTIN TLAXIACA, HGO.	857,132	642,456	585,797	2,085,386
✓	✓	✓	✓	621,219	401,975	402,185	20	20	20	ACADEMICO	SAN AGUSTIN TLAXIACA, HGO.	728,964	544,055	495,836	1,768,854
✓	✓	✓	✓	19,095	11,536	11,536	2	2	2	APOYO INSTITUCIONAL	SAN AGUSTIN TLAXIACA, HGO.	22,406	15,613	14,222	52,241

✓	✓	AREA ACA.ECONOMIA	PROFESORES POR ASIG.	PROFESORES POR ASIG.	91,821	107,554	112,022	37	60	58	PROFESORES POR ASIG.	SAN AGUSTIN TLAXIACA, HGO.	107,746	145,569	138,107	391,423
✓	✓	AREA ACA.ECONOMIA	PRODEP	PRODEP	729,488	444,700	444,990	24	24	24	ACADEMICO	SAN AGUSTIN TLAXIACA, HGO.	856,011	601,880	548,609	2,006,499
✓	✓	AREA ACA.COMERCIO EXT	ADMINISTRATIVO	ADMINISTRATIVO	15,701	10,282	9,582	2	2	2	APOYO INSTITUCIONAL	SAN AGUSTIN TLAXIACA, HGO.	18,424	13,916	11,411	44,154
✓	✓	AREA ACA.COMERCIO EXT	ACADEMICO	ACADEMICO	18,651	18,037	18,037	2	2	2	ACADEMICO	SAN AGUSTIN TLAXIACA, HGO.	21,886	24,412	22,236	68,534
✓	✓	AREA ACA.COMERCIO EXT	PROFESORES POR ASIG.	PROFESORES POR ASIG.	561,327	468,765	476,335	113	154	154	PROFESORES POR ASIG.	SAN AGUSTIN TLAXIACA, HGO.	658,684	634,022	586,471	1,879,176
✓	✓	AREA ACA.COMERCIO EXT	PRODEP	PRODEP	496,009	335,582	335,582	20	20	20	ACADEMICO	SAN AGUSTIN TLAXIACA, HGO.	582,036	454,194	413,724	1,449,955
✓	✓	AREA ACA.TURISMO GAST	ADMINISTRATIVO	ADMINISTRATIVO	18,179	11,007	11,007	2	2	2	APOYO INSTITUCIONAL	SAN AGUSTIN TLAXIACA, HGO.	21,332	14,898	13,570	49,800
✓	✓	AREA ACA.TURISMO GAST	ACADEMICO	ACADEMICO	172,270	97,601	97,811	8	8	8	ACADEMICO	SAN AGUSTIN TLAXIACA, HGO.	202,149	132,099	120,586	454,834
✓	✓	AREA ACA.TURISMO GAST	MANDOS MEDIOS Y SUP.	MANDOS MEDIOS Y SUP.	70,268	65,010	65,010	6	6	6	MANDOS MEDIOS Y SUP.	SAN AGUSTIN TLAXIACA, HGO.	82,456	87,988	80,148	250,591
✓	✓	AREA ACA.TURISMO GAST	PROFESORES POR ASIG.	PROFESORES POR ASIG.	864,070	749,675	769,138	243	310	303	PROFESORES POR ASIG.	SAN AGUSTIN TLAXIACA, HGO.	1,013,934	1,014,650	948,236	2,976,820
✓	✓	AREA ACA.TURISMO GAST	PRODEP	PRODEP	467,863	331,610	331,836	19	19	19	ACADEMICO	SAN AGUSTIN TLAXIACA, HGO.	549,010	448,819	409,107	1,406,935
✓	✓	AREA ACA.MERCADOTECHNI	PROFESORES POR ASIG.	PROFESORES POR ASIG.	500,616	394,278	396,564	102	126	125	PROFESORES POR ASIG.	SAN AGUSTIN TLAXIACA, HGO.	587,443	533,636	488,906	1,609,986
✓	✓	AREA ACA.MERCADOTECHNI	PRODEP	PRODEP	104,664	62,464	62,464	4	4	4	ACADEMICO	SAN AGUSTIN TLAXIACA, HGO.	122,817	84,542	77,009	284,368
✓	✓	INS.C.SOC. Y HUMANIDA	ADMINISTRATIVO	ADMINISTRATIVO	197,448	156,620	153,432	32	32	32	APOYO INSTITUCIONAL	PACHUCA, HGO.	231,693	211,978	189,160	632,831
✓	✓	INS.C.SOC. Y HUMANIDA	ACADEMICO	ACADEMICO	65,326	49,393	49,576	6	6	6	ACADEMICO	PACHUCA, HGO.	76,656	66,851	61,120	204,627
✓	✓	INS.C.SOC. Y HUMANIDA	MANDOS MEDIOS Y SUP.	MANDOS MEDIOS Y SUP.	313,418	197,720	197,720	10	10	10	MANDOS MEDIOS Y SUP.	PACHUCA, HGO.	367,777	267,605	243,760	879,142
✓	✓	AREA ACA.DERECHO JURI	ADMINISTRATIVO	ADMINISTRATIVO	53,152	39,473	39,582	8	8	8	APOYO INSTITUCIONAL	PACHUCA, HGO.	62,371	53,425	48,798	164,594
✓	✓	AREA ACA.DERECHO JURI	ACADEMICO	ACADEMICO	91,197	56,364	56,364	6	6	6	ACADEMICO	PACHUCA, HGO.	107,014	76,287	69,489	252,790
✓	✓	AREA ACA.DERECHO JURI	PROFESORES POR ASIG.	PROFESORES POR ASIG.	432,630	339,521	343,280	113	138	138	PROFESORES POR ASIG.	PACHUCA, HGO.	507,666	459,525	423,215	1,390,405
✓	✓	AREA ACA.DERECHO JURI	PRODEP	PRODEP	366,594	222,257	236,687	12	12	12	ACADEMICO	PACHUCA, HGO.	430,176	300,815	291,801	1,022,792
✓	✓	AREA ACA.TRABAJO SOCI	ADMINISTRATIVO	ADMINISTRATIVO	32,631	25,365	23,965	6	6	6	APOYO INSTITUCIONAL	PACHUCA, HGO.	38,291	34,330	29,545	102,165
✓	✓	AREA ACA.TRABAJO SOCI	ACADEMICO	ACADEMICO	106,391	63,433	65,661	6	6	6	ACADEMICO	PACHUCA, HGO.	124,843	85,853	80,950	291,647
✓	✓	AREA ACA.TRABAJO SOCI	PROFESORES POR ASIG.	PROFESORES POR ASIG.	232,205	211,049	214,607	45	66	65	PROFESORES POR ASIG.	PACHUCA, HGO.	272,479	285,644	264,579	822,703
✓	✓	AREA ACA.TRABAJO SOCI	PRODEP	PRODEP	298,991	220,645	220,645	12	12	12	ACADEMICO	PACHUCA, HGO.	350,849	298,633	272,024	921,505
✓	✓	AREA ACA.C.POLITIADM	ACADEMICO	ACADEMICO	13,439	13,073	13,073	2	2	2	ACADEMICO	PACHUCA, HGO.	15,770	17,694	16,118	49,582
✓	✓	AREA ACA.C.POLITIADM	PROFESORES POR ASIG.	PROFESORES POR ASIG.	350,449	283,660	288,366	92	124	124	PROFESORES POR ASIG.	PACHUCA, HGO.	411,231	383,920	355,514	1,150,665
✓	✓	AREA ACA.C.POLITIADM	PRODEP	PRODEP	638,098	408,387	410,303	25	25	25	ACADEMICO	PACHUCA, HGO.	748,770	552,732	505,845	1,807,347
✓	✓	AREA ACA.SOCIO.DEMOGR	ADMINISTRATIVO	ADMINISTRATIVO	46,439	35,389	34,897	8	8	8	APOYO INSTITUCIONAL	PACHUCA, HGO.	54,493	47,898	43,023	145,414
✓	✓	AREA ACA.SOCIO.DEMOGR	ACADEMICO	ACADEMICO	59,048	43,608	43,738	4	4	4	ACADEMICO	PACHUCA, HGO.	69,289	59,021	53,923	182,233
✓	✓	AREA ACA.SOCIO.DEMOGR	PROFESORES POR ASIG.	PROFESORES POR ASIG.	79,703	116,750	118,048	33	61	62	PROFESORES POR ASIG.	PACHUCA, HGO.	93,527	157,771	145,312	396,610
✓	✓	AREA ACA.SOCIO.DEMOGR	PRODEP	PRODEP	1,228,733	819,933	822,412	40	40	40	ACADEMICO	PACHUCA, HGO.	1,441,845	1,109,740	1,013,915	3,565,501
✓	✓	AREA ACA.C.EDUCACION	ADMINISTRATIVO	ADMINISTRATIVO	48,638	38,261	38,297	10	10	10	APOYO INSTITUCIONAL	PACHUCA, HGO.	57,074	51,784	47,214	156,073
✓	✓	AREA ACA.C.EDUCACION	ACADEMICO	ACADEMICO	155,615	91,525	91,813	8	8	8	ACADEMICO	PACHUCA, HGO.	182,605	123,875	113,193	419,673
✓	✓	AREA ACA.C.EDUCACION	PROFESORES POR ASIG.	PROFESORES POR ASIG.	202,587	159,256	159,614	40	51	51	PROFESORES POR ASIG.	PACHUCA, HGO.	237,724	215,545	196,781	650,051
✓	✓	AREA ACA.C.EDUCACION	PRODEP	PRODEP	1,048,786	706,051	688,439	38	38	38	ACADEMICO	PACHUCA, HGO.	1,230,687	955,607	848,747	3,035,041
✓	✓	AREA ACALINGUISTICA	ADMINISTRATIVO	ADMINISTRATIVO	9,546	7,561	6,895	2	3	2	APOYO INSTITUCIONAL	PACHUCA, HGO.	11,201	10,233	8,500	29,935
✓	✓	AREA ACALINGUISTICA	ACADEMICO	ACADEMICO	142,206	88,227	88,380	8	8	8	ACADEMICO	PACHUCA, HGO.	166,871	119,411	108,960	395,242
✓	✓	AREA ACALINGUISTICA	PROFESORES POR ASIG.	PROFESORES POR ASIG.	154,483	138,737	141,399	24	33	33	PROFESORES POR ASIG.	PACHUCA, HGO.	181,276	187,774	174,324	543,375
✓	✓	AREA ACALINGUISTICA	PRODEP	PRODEP	149,895	87,992	87,992	6	6	6	ACADEMICO	PACHUCA, HGO.	175,893	119,093	108,481	403,467
✓	✓	AREA ACA.C.COMUNICACI	ADMINISTRATIVO	ADMINISTRATIVO	63,499	46,912	46,960	10	10	10	APOYO INSTITUCIONAL	PACHUCA, HGO.	74,513	63,493	57,894	195,900
✓	✓	AREA ACA.C.COMUNICACI	ACADEMICO	ACADEMICO	26,156	26,156	26,656	3	3	3	ACADEMICO	PACHUCA, HGO.	30,692	35,401	32,863	98,956
✓	✓	AREA ACA.C.COMUNICACI	PROFESORES POR ASIG.	PROFESORES POR ASIG.	355,543	262,217	267,215	73	102	102	PROFESORES POR ASIG.	PACHUCA, HGO.	417,208	354,898	329,438	1,101,544
✓	✓	AREA ACA.C.COMUNICACI	PRODEP	PRODEP	509,535	313,577	313,212	17	17	17	ACADEMICO	PACHUCA, HGO.	597,909	424,412	386,146	1,408,467
✓	✓	AREA ACA.HIS.ANTROPOL	ACADEMICO	ACADEMICO	34,776	19,727	19,727	2	2	2	ACADEMICO	PACHUCA, HGO.	40,808	26,700	24,321	91,828
✓	✓	AREA ACA.HIS.ANTROPOL	PROFESORES POR ASIG.	PROFESORES POR ASIG.	33,684	55,192	58,183	20	41	42	PROFESORES POR ASIG.	PACHUCA, HGO.	39,526	74,700	71,731	185,957
✓	✓	AREA ACA.HIS.ANTROPOL	PRODEP	PRODEP	775,179	509,015	510,855	29	29	29	ACADEMICO	PACHUCA, HGO.	909,627	688,927	629,811	2,228,364
✓	✓	INS.CIENCIA.AGROPECUA	ADMINISTRATIVO	ADMINISTRATIVO	132,103	94,219	90,805	24	24	24	APOYO INSTITUCIONAL	TULANCINGO, HGO.	155,015	127,521	111,949	394,486
✓	✓	INS.CIENCIA.AGROPECUA	ACADEMICO	ACADEMICO	237,865	142,810	143,350	14	14	14	ACADEMICO	TULANCINGO, HGO.	279,120	193,286	176,730	649,137
✓	✓	INS.CIENCIA.AGROPECUA	MANDOS MEDIOS Y SUP.	MANDOS MEDIOS Y SUP.	23,557	13,072	13,072	2	2	2	MANDOS MEDIOS Y SUP.	TULANCINGO, HGO.	27,643	17,692	16,115	61,450
✓	✓	AREA ACA.ING.AGRO.(I	ADMINISTRATIVO	ADMINISTRATIVO	38,240	30,051	28,651	8	8	8	APOYO INSTITUCIONAL	TULANCINGO, HGO.	44,873	40,672	35,322	120,867
✓	✓	AREA ACA.ING.AGRO.(I	ACADEMICO	ACADEMICO	87,911	50,465	50,465	8	8	8	ACADEMICO	TULANCINGO, HGO.	103,158	68,302	62,216	233,676
✓	✓	AREA ACA.ING.AGRO.(I	PROFESORES POR ASIG.	PROFESORES POR ASIG.	254,220	272,723	284,849	103	150	149	PROFESORES POR ASIG.	TULANCINGO, HGO.	298,312	369,117	351,178	1,018,607
✓	✓	AREA ACA.ING.AGRO.(I	PRODEP	PRODEP	1,931,018	1,343,919	1,344,166	70	70	70	ACADEMICO	TULANCINGO, HGO.	2,265,935	1,818,930	1,657,164	5,742,028
✓	✓	AREA ACA.MED.VET.ZOOT	PROFESORES POR ASIG.	PROFESORES POR ASIG.	243,752	250,937	258,430	51	85	82	PROFESORES POR ASIG.	TULANCINGO, HGO.	286,028	338,952	317,663	942,642
✓	✓	AREA ACA.MED.VET.ZOOT	PRODEP	PRODEP	1,315,198	954,898	954,898	55	55	55	ACADEMICO	TULANCINGO, HGO.	1,543,306	1,292,408	1,177,251	4,012,966
✓	✓	AREA ACAD.CIENCIAS A.	ADMINISTRATIVO	ADMINISTRATIVO	19,391	12,826	12,126	4	4	4	APOYO INSTITUCIONAL	TULANCINGO, HGO.	22,754	17,359	14,949	55,062
✓	✓	AREA ACAD.CIENCIAS A.	ACADEMICO	ACADEMICO	36,283	20,707	20,851	2	2	2	ACADEMICO	TULANCINGO, HGO.	42,576	28,026	25,706	96,308
✓	✓	AREA ACAD.CIENCIAS A.	PROFESORES POR ASIG.	PROFESORES POR ASIG.	78,974	91,184	94,675	25	52	52	PROFESORES POR ASIG.	TULANCINGO, HGO.	92,671	123,413	116,721	332,805
✓	✓	AREA ACAD.CIENCIAS A.	PRODEP	PRODEP	746,103	485,765	486,261	28	28	28	ACADEMICO	TULANCINGO, HGO.	875,508	657,460	599,490	2,132,458
✓	✓	INS.CIENCIAS DE LA SA	ADMINISTRATIVO	ADMINISTRATIVO	312,445	239,932	236,602	55	54	54	APOYO INSTITUCIONAL	SAN AGUSTIN TLAXIACA, HGO.	366,635	324,736	291,697	983,068
✓	✓	INS.CIENCIAS DE LA SA	ACADEMICO	ACADEMICO	43,446	25,041	25,114	4	4	4	ACADEMICO	SAN AGUSTIN TLAXIACA, HGO.	50,981	33,892	30,962	115,835
✓	✓	INS.CIENCIAS DE LA SA	MANDOS MEDIOS Y SUP.	MANDOS MEDIOS Y SUP.	188,448	109,057	59,377	6	6	4	MANDOS MEDIOS Y SUP.	SAN AGUSTIN TLAXIACA, HGO.	221,133	147,603	73,204	441,940
✓	✓	INS.CIENCIAS DE LA SA	PRODEP	PRODEP	29,429	29,638	29,847	2	2	2	ACADEMICO	SAN AGUSTIN TLAXIACA, HGO.	34,533	40,113	36,797	111,443
✓	✓	AREA ACA.MEDICINA	ADMINISTRATIVO	ADMINISTRATIVO	289,647	232,556	233,480	48	48	48	APOYO INSTITUCIONAL	SAN AGUSTIN TLAXIACA, HGO.	339,883	314,753	287,847	942,483
✓	✓	AREA ACA.MEDICINA	ACADEMICO	ACADEMICO	346,333	220,315	223,023	20	20	20	ACADEMICO	SAN AGUSTIN TLAXIACA, HGO.	406,401	298,186	274,956	979,543
✓	✓	AREA ACA.MEDICINA	MANDOS MEDIOS Y SUP.	MANDOS MEDIOS Y SUP.	56,091	31,554	31,554	2	2	2	MANDOS MEDIOS Y SUP.	SAN AGUSTIN TLAXIACA, HGO.	65,819	42,707	38,902	147,428
✓	✓	AREA ACA.MEDICINA	PROFESORES POR ASIG.	PROFESORES POR ASIG.	1,086,112	1,036,942	998,692	331	334	343	PROFESORES POR ASIG.	SAN AGUSTIN TLAXIACA, HGO.	1,245,670	1,401,900	1,225,670	3,872,633
✓	✓	AREA ACA.MEDICINA	PRODEP	PRODEP	1,668,012	1,055,537	1,060,644	62	62	62	ACADEMICO	SAN AGUSTIN TLAXIACA, HGO.	1,957,313	1,428,619	1,307,621	4,693,553
✓	✓	AREA ACA.ENFERMERIA	ADMINISTRATIVO	ADMINISTRATIVO	18,948	11,597	10,897	3	2	2	APOYO INSTITUCIONAL	SAN AGUSTIN TLAXIACA, HGO.	22,234	15,696	13,435	51,365
✓	✓	AREA ACA.ENFERMERIA	ACADEMICO	ACADEMICO	96,459	54,815	54,815	6	6	6	ACADEMICO	SAN AGUSTIN TLAXIACA, HGO.	113,189	74,189	67,579	254,957
✓	✓	AREA ACA.ENFERMERIA	PROFESORES POR ASIG.	PROFESORES POR ASIG.	788,361	696,152	715,769	117	162	162	PROFESORES POR ASIG.	SAN AGUSTIN TLAXIACA, HGO.	925,095	942,209	881,335	2,748,638
✓	✓	AREA ACA.ENFERMERIA	PRODEP	PRODEP												

✓	✓	AREA ACA.PSICOLOGIA	ACADEMICO	ACADEMICO	76,216	43,129	43,129	4	4	4	ACADEMICO	SAN AGUSTIN TLAXIACA, HGO.	89,434	58,373	53,172	200,980
✓	✓	AREA ACA.PSICOLOGIA	PROFESORES POR ASIG.	PROFESORES POR ASIG.	850,494	600,385	610,564	136	167	166	PROFESORES POR ASIG.	SAN AGUSTIN TLAXIACA, HGO.	997,789	812,592	752,737	2,563,119
✓	✓	AREA ACA.PSICOLOGIA	PRODEP	PRODEP	967,569	680,300	659,786	36	36	36	ACADEMICO	SAN AGUSTIN TLAXIACA, HGO.	1,135,384	920,754	813,421	2,869,559
✓	✓	AREA ACA.NUTRICION	ADMINISTRATIVO	ADMINISTRATIVO	23,356	22,637	22,637	4	4	4	APOYO INSTITUCIONAL	SAN AGUSTIN TLAXIACA, HGO.	27,406	30,638	27,908	85,953
✓	✓	AREA ACA.NUTRICION	ACADEMICO	ACADEMICO	145,468	85,535	85,535	6	6	6	ACADEMICO	SAN AGUSTIN TLAXIACA, HGO.	170,698	115,768	105,453	391,919
✓	✓	AREA ACA.NUTRICION	PROFESORES POR ASIG.	PROFESORES POR ASIG.	445,574	330,061	336,379	91	126	129	PROFESORES POR ASIG.	SAN AGUSTIN TLAXIACA, HGO.	522,318	446,722	414,707	1,383,747
✓	✓	AREA ACA.NUTRICION	PRODEP	PRODEP	802,240	529,818	529,279	30	28	28	ACADEMICO	SAN AGUSTIN TLAXIACA, HGO.	941,381	717,083	652,255	2,310,969
✓	✓	AREA ACA.GERONTOLOGIA	ADMINISTRATIVO	ADMINISTRATIVO	10,704	10,330	10,330	2	2	2	APOYO INSTITUCIONAL	SAN AGUSTIN TLAXIACA, HGO.	12,561	13,981	12,735	39,276
✓	✓	AREA ACA.GERONTOLOGIA	ACADEMICO	ACADEMICO	71,465	44,498	44,571	6	6	6	ACADEMICO	SAN AGUSTIN TLAXIACA, HGO.	83,859	60,226	54,949	199,034
✓	✓	AREA ACA.GERONTOLOGIA	PROFESORES POR ASIG.	PROFESORES POR ASIG.	225,995	210,676	216,264	71	100	102	PROFESORES POR ASIG.	SAN AGUSTIN TLAXIACA, HGO.	263,220	285,140	266,623	814,983
✓	✓	AREA ACA.GERONTOLOGIA	PRODEP	PRODEP	272,885	190,798	184,798	12	12	12	ACADEMICO	SAN AGUSTIN TLAXIACA, HGO.	320,215	258,236	227,829	806,279
✓	✓	ESC.SUPERIOR TLAHUELI	ADMINISTRATIVO	ADMINISTRATIVO	119,580	91,053	90,353	20	20	20	APOYO INSTITUCIONAL	TLAHUELIPAN, HGO.	140,320	123,236	111,393	374,949
✓	✓	ESC.SUPERIOR TLAHUELI	ACADEMICO	ACADEMICO	259,095	164,267	164,489	16	16	16	ACADEMICO	TLAHUELIPAN, HGO.	304,033	222,328	202,791	729,152
✓	✓	ESC.SUPERIOR TLAHUELI	MANDOS MEDIOS Y SUP.	MANDOS MEDIOS Y SUP.	247,181	149,394	149,784	8	8	8	MANDOS MEDIOS Y SUP.	TLAHUELIPAN, HGO.	290,052	202,198	184,662	676,912
✓	✓	ESC.SUPERIOR TLAHUELI	PROFESORES POR ASIG.	PROFESORES POR ASIG.	1,166,306	1,250,857	1,293,425	209	307	309	PROFESORES POR ASIG.	TLAHUELIPAN, HGO.	1,368,591	1,692,310	1,593,575	4,654,476
✓	✓	ESC.SUPERIOR TLAHUELI	PRODEP	PRODEP	641,213	436,403	405,059	26	26	25	ACADEMICO	TLAHUELIPAN, HGO.	752,425	590,650	499,379	1,842,455
✓	✓	ESC.SUPERIOR SAHAGUN	ADMINISTRATIVO	ADMINISTRATIVO	122,208	86,512	85,935	22	22	22	APOYO INSTITUCIONAL	CD.SAHAGUN, HGO.	143,403	117,090	105,946	366,439
✓	✓	ESC.SUPERIOR SAHAGUN	ACADEMICO	ACADEMICO	450,327	293,708	276,443	30	30	28	ACADEMICO	CD.SAHAGUN, HGO.	528,432	397,520	340,814	1,266,766
✓	✓	ESC.SUPERIOR SAHAGUN	MANDOS MEDIOS Y SUP.	MANDOS MEDIOS Y SUP.	133,444	84,633	84,633	6	6	6	MANDOS MEDIOS Y SUP.	CD.SAHAGUN, HGO.	156,588	114,547	104,340	375,475
✓	✓	ESC.SUPERIOR SAHAGUN	PROFESORES POR ASIG.	PROFESORES POR ASIG.	756,807	1,121,736	1,143,802	164	265	264	PROFESORES POR ASIG.	CD.SAHAGUN, HGO.	888,068	1,518,216	1,409,302	3,815,589
✓	✓	ESC.SUPERIOR SAHAGUN	PRODEP	PRODEP	616,064	450,775	450,775	26	26	26	ACADEMICO	CD.SAHAGUN, HGO.	722,915	610,103	555,741	1,888,759
✓	✓	ESC.SUPERIOR ACTOPAN	ADMINISTRATIVO	ADMINISTRATIVO	178,276	164,042	163,342	34	34	34	APOYO INSTITUCIONAL	ACTOPAN, HGO.	209,196	222,023	201,377	632,596
✓	✓	ESC.SUPERIOR ACTOPAN	ACADEMICO	ACADEMICO	382,377	223,642	223,642	24	24	24	ACADEMICO	ACTOPAN, HGO.	448,696	302,689	275,719	1,027,104
✓	✓	ESC.SUPERIOR ACTOPAN	MANDOS MEDIOS Y SUP.	MANDOS MEDIOS Y SUP.	168,117	127,670	127,670	10	10	10	MANDOS MEDIOS Y SUP.	ACTOPAN, HGO.	197,276	172,795	157,399	527,407
✓	✓	ESC.SUPERIOR ACTOPAN	PROFESORES POR ASIG.	PROFESORES POR ASIG.	1,238,841	1,275,308	1,306,746	233	371	374	PROFESORES POR ASIG.	ACTOPAN, HGO.	1,453,706	1,725,926	1,610,769	4,790,401
✓	✓	ESC.SUPERIOR ACTOPAN	PRODEP	PRODEP	236,453	191,361	191,361	14	14	14	ACADEMICO	ACTOPAN, HGO.	277,464	258,999	236,921	772,383
✓	✓	ESC.SUPERIOR TIZAYUCA	ADMINISTRATIVO	ADMINISTRATIVO	163,924	136,116	136,116	28	28	28	APOYO INSTITUCIONAL	TIZAYUCA, HGO.	192,355	184,226	167,811	544,393
✓	✓	ESC.SUPERIOR TIZAYUCA	ACADEMICO	ACADEMICO	278,708	206,310	196,935	22	22	21	ACADEMICO	TIZAYUCA, HGO.	327,047	279,231	242,793	849,071
✓	✓	ESC.SUPERIOR TIZAYUCA	MANDOS MEDIOS Y SUP.	MANDOS MEDIOS Y SUP.	108,407	61,192	110,827	4	4	6	MANDOS MEDIOS Y SUP.	TIZAYUCA, HGO.	127,209	82,820	73,633	346,662
✓	✓	ESC.SUPERIOR TIZAYUCA	PROFESORES POR ASIG.	PROFESORES POR ASIG.	818,696	1,078,906	1,110,682	208	315	305	PROFESORES POR ASIG.	TIZAYUCA, HGO.	960,691	1,458,220	1,364,776	3,783,886
✓	✓	ESC.SUPERIOR TIZAYUCA	PRODEP	PRODEP	381,978	264,540	264,721	17	17	17	ACADEMICO	TIZAYUCA, HGO.	448,228	358,043	326,363	1,132,634
✓	✓	ESC.SUPERIOR HUEJUTLA	ADMINISTRATIVO	ADMINISTRATIVO	72,273	60,969	57,695	14	16	16	APOYO INSTITUCIONAL	HUEJUTLA, HGO.	84,808	82,519	71,129	238,456
✓	✓	ESC.SUPERIOR HUEJUTLA	ACADEMICO	ACADEMICO	241,877	163,719	163,719	16	16	16	ACADEMICO	HUEJUTLA, HGO.	283,828	221,586	201,842	707,256
✓	✓	ESC.SUPERIOR HUEJUTLA	MANDOS MEDIOS Y SUP.	MANDOS MEDIOS Y SUP.	131,626	81,210	81,210	6	6	6	MANDOS MEDIOS Y SUP.	HUEJUTLA, HGO.	154,456	109,914	100,120	364,489
✓	✓	ESC.SUPERIOR HUEJUTLA	PROFESORES POR ASIG.	PROFESORES POR ASIG.	1,092,201	1,096,947	1,109,096	220	277	281	PROFESORES POR ASIG.	HUEJUTLA, HGO.	1,281,632	1,484,666	1,367,356	4,133,654
✓	✓	ESC.SUPERIOR HUEJUTLA	PRODEP	PRODEP	391,164	288,257	288,257	20	20	20	ACADEMICO	HUEJUTLA, HGO.	459,008	390,142	355,379	1,204,529
✓	✓	ESC.SUPERIOR TEPEJI D	ADMINISTRATIVO	ADMINISTRATIVO	89,779	69,464	66,742	18	18	18	APOYO INSTITUCIONAL	TEPEJI DEL RIO, HGO.	105,350	94,017	82,283	281,650
✓	✓	ESC.SUPERIOR TEPEJI D	ACADEMICO	ACADEMICO	206,794	127,766	128,348	13	13	13	ACADEMICO	TEPEJI DEL RIO, HGO.	242,660	172,925	158,235	573,820
✓	✓	ESC.SUPERIOR TEPEJI D	MANDOS MEDIOS Y SUP.	MANDOS MEDIOS Y SUP.	113,353	86,921	180,082	6	6	9	MANDOS MEDIOS Y SUP.	TEPEJI DEL RIO, HGO.	133,013	117,643	122,613	472,671
✓	✓	ESC.SUPERIOR TEPEJI D	PROFESORES POR ASIG.	PROFESORES POR ASIG.	1,218,612	955,510	962,409	215	253	252	PROFESORES POR ASIG.	TEPEJI DEL RIO, HGO.	1,429,968	1,293,041	1,185,712	3,908,721
✓	✓	ESC.SUPERIOR TEPEJI D	PRODEP	PRODEP	286,891	221,904	222,086	14	14	14	ACADEMICO	TEPEJI DEL RIO, HGO.	336,649	300,337	273,799	910,786
✓	✓	ESC.SUPERIOR ZIMAPAN	ADMINISTRATIVO	ADMINISTRATIVO	39,697	36,159	35,459	8	8	8	APOYO INSTITUCIONAL	ZIMAPAN, HGO.	46,582	48,940	43,716	139,238
✓	✓	ESC.SUPERIOR ZIMAPAN	ACADEMICO	ACADEMICO	70,181	44,140	44,213	6	6	6	ACADEMICO	ZIMAPAN, HGO.	82,354	59,741	54,508	196,603
✓	✓	ESC.SUPERIOR ZIMAPAN	MANDOS MEDIOS Y SUP.	MANDOS MEDIOS Y SUP.	107,670	68,662	68,662	4	4	4	MANDOS MEDIOS Y SUP.	ZIMAPAN, HGO.	126,344	92,931	84,650	303,925
✓	✓	ESC.SUPERIOR ZIMAPAN	PROFESORES POR ASIG.	PROFESORES POR ASIG.	455,043	477,127	492,565	102	151	154	PROFESORES POR ASIG.	ZIMAPAN, HGO.	533,965	645,570	607,262	1,786,798
✓	✓	ESC.SUPERIOR ZIMAPAN	PRODEP	PRODEP	91,345	86,410	86,410	6	6	6	ACADEMICO	ZIMAPAN, HGO.	107,187	116,952	106,531	330,670
✓	✓	ESC.SUPERIOR APAN	ADMINISTRATIVO	ADMINISTRATIVO	71,107	65,884	65,184	14	14	14	APOYO INSTITUCIONAL	APAN, HGO.	83,439	89,171	80,363	252,973
✓	✓	ESC.SUPERIOR APAN	ACADEMICO	ACADEMICO	88,192	60,679	60,679	8	8	8	ACADEMICO	APAN, HGO.	103,488	82,126	74,808	260,423
✓	✓	ESC.SUPERIOR APAN	MANDOS MEDIOS Y SUP.	MANDOS MEDIOS Y SUP.	178,991	117,178	117,958	6	6	6	MANDOS MEDIOS Y SUP.	APAN, HGO.	210,035	158,595	145,425	514,056
✓	✓	ESC.SUPERIOR APAN	PROFESORES POR ASIG.	PROFESORES POR ASIG.	131,084	268,090	277,023	47	94	92	PROFESORES POR ASIG.	APAN, HGO.	153,819	362,847	340,990	867,656
✓	✓	ESC.SUPERIOR APAN	PRODEP	PRODEP	1,212,859	955,662	956,158	58	58	58	ACADEMICO	APAN, HGO.	1,423,217	1,293,444	1,178,805	3,895,466
✓	✓	ESC.SUP.ATOTONILCO D	ADMINISTRATIVO	ADMINISTRATIVO	50,331	45,689	44,989	10	10	10	APOYO INSTITUCIONAL	ATOTONILCO DE TULA, HGO.	59,061	61,838	55,465	176,364
✓	✓	ESC.SUP.ATOTONILCO D	ACADEMICO	ACADEMICO	84,101	48,314	48,314	6	6	6	ACADEMICO	ATOTONILCO DE TULA, HGO.	96,688	65,390	59,564	223,641
✓	✓	ESC.SUP.ATOTONILCO D	MANDOS MEDIOS Y SUP.	MANDOS MEDIOS Y SUP.	130,338	73,183	73,183	4	4	4	MANDOS MEDIOS Y SUP.	ATOTONILCO DE TULA, HGO.	152,943	99,049	90,224	342,216
✓	✓	ESC.SUP.ATOTONILCO D	PROFESORES POR ASIG.	PROFESORES POR ASIG.	231,747	425,646	450,940	65	116	116	PROFESORES POR ASIG.	ATOTONILCO DE TULA, HGO.	271,941	576,091	555,945	1,403,977
✓	✓	ESC.SUP.ATOTONILCO D	PRODEP	PRODEP	53,539	50,580	50,580	4	4	4	ACADEMICO	ATOTONILCO DE TULA, HGO.	62,825	68,458	62,358	193,642
✓	✓	INSTITUTO DE ARTES	ADMINISTRATIVO	ADMINISTRATIVO	97,790	72,121	70,069	20	20	20	APOYO INSTITUCIONAL	REAL DEL MONTE, HGO.	114,750	97,612	86,384	298,747
✓	✓	INSTITUTO DE ARTES	ACADEMICO	ACADEMICO	129,954	88,255	88,255	10	10	10	ACADEMICO	REAL DEL MONTE, HGO.	152,493	119,449	108,806	380,748
✓	✓	INSTITUTO DE ARTES	MANDOS MEDIOS Y SUP.	MANDOS MEDIOS Y SUP.	240,418	162,206	162,206	9	10	10	MANDOS MEDIOS Y SUP.	REAL DEL MONTE, HGO.	282,116	219,539	199,977	710,632
✓	✓	AREA ACA.DANZA	ADMINISTRATIVO	ADMINISTRATIVO	0	0	4,698	0	0	1	APOYO INSTITUCIONAL	PACHUCA, HGO.	0	0	5,792	5,792
✓	✓	AREA ACA.DANZA	ACADEMICO	ACADEMICO	89,054	50,275	50,275	4	4	4	ACADEMICO	REAL DEL MONTE, HGO.	104,500	68,045	61,982	234,528
✓	✓	AREA ACA.DANZA	MANDOS MEDIOS Y SUP.	MANDOS MEDIOS Y SUP.	45,593	25,729	25,729	2	2	2	MANDOS MEDIOS Y SUP.	REAL DEL MONTE, HGO.	53,500	34,823	31,720	120,043
✓	✓	AREA ACA.DANZA	PROFESORES POR ASIG.	PROFESORES POR ASIG.	141,983	177,675	183,415	33	55	56	PROFESORES POR ASIG.	REAL DEL MONTE, HGO.	166,609	240,475	226,124	633,207
✓	✓	AREA ACA.DANZA	PRODEP	PRODEP	94,621	82,413	82,413	6	6	6	ACADEMICO	REAL DEL MONTE, HGO.	111,032	111,542	101,603	324,177
✓	✓	AREA ACA.MUSICA	PROFESORES POR ASIG.	PROFESORES POR ASIG.	356,387	343,925	346,001	56	84	84	PROFESORES POR ASIG.	REAL DEL MONTE, HGO.	418,199	465,486	424,536	1,308,221
✓	✓	AREA ACA.MUSICA	PRODEP	PRODEP	326,421	206,319	206,319	14	14	14	ACADEMICO	REAL DEL MONTE, HGO.	383,036	279,243	254,361	916,640
✓	✓	AREA ACA.ARTES VISUAL	ACADEMICO	ACADEMICO	52,115	29,284	29,284	2	2	2	ACADEMICO	REAL DEL MONTE, HGO.	61,154	39,634	36,102	136,890
✓	✓	AREA ACA.ARTES VISUAL	MANDOS MEDIOS Y SUP.	MANDOS MEDIOS Y SUP.	41,859	23,657	23,657	2	2	2	MANDOS MEDIOS Y SUP.	REAL DEL MONTE, HGO.	49,119	32,019	29,166	110,304
✓	✓	AREA ACA.ARTES VISUAL	PROFESORES POR ASIG.	PROFESORES POR ASIG.	243,472	318,261	312,010	40	70	72	PROFESORES POR ASIG.	REAL DEL MONTE, HGO.	285,700	430,751	378,412	1,094,862
✓	✓	AREA ACA.ARTES VISUAL	PRODEP	PRODEP	355,039	252,997	253,245	16	16	16	ACADEMICO	REAL DEL MONTE, HGO.	416,617	312,420	312,215	1,071,252
✓	✓	AREA ACA.ARTE DRAMATI	ACADEMICO	ACADEMICO	33,256	31,366	31,366	4	4	4						

✓ ✓ ✓	DIR. EDUCACION SUPERIO	ACADEMICO	ACADEMICO	83,999	54,538	44,765	6	6	5	ACADEMICO	PACHUCA, HGO.	98,567	73,815	55,189	227,571
✓ ✓ ✓	DIR. EDUCACION SUPERIO	MANDOS MEDIOS Y SUP.	MANDOS MEDIOS Y SUP.	0	0	47,354	0	0	2	MANDOS MEDIOS Y SUP.	PACHUCA, HGO.	0	0	58,381	58,381
✓ ✓ ✓	DIR. SERVICIOS ACADEMI	ADMINISTRATIVO	ADMINISTRATIVO	9,806	9,806	9,806	2	2	2	APOYO INSTITUCIONAL	PACHUCA, HGO.	11,507	13,272	12,089	36,868
✓ ✓ ✓	DIR. SERVICIOS ACADEMI	ACADEMICO	ACADEMICO	41,281	24,832	24,832	2	2	2	ACADEMICO	PACHUCA, HGO.	48,441	33,608	30,614	112,663
✓ ✓ ✓	DIR. SERVICIOS ACADEMI	MANDOS MEDIOS Y SUP.	MANDOS MEDIOS Y SUP.	0	0	38,899	0	0	2	MANDOS MEDIOS Y SUP.	PACHUCA, HGO.	0	0	47,956	47,956
✓ ✓ ✓	DIV. INV. DES. E INNOVA	ADMINISTRATIVO	ADMINISTRATIVO	31,109	30,277	30,277	6	6	6	APOYO INSTITUCIONAL	PACHUCA, HGO.	36,504	40,979	37,327	114,810
✓ ✓ ✓	DIV. INV. DES. E INNOVA	ACADEMICO	ACADEMICO	14,163	13,073	13,073	2	2	2	ACADEMICO	PACHUCA, HGO.	16,619	17,694	16,118	50,431
✓ ✓ ✓	DIR. DESARROLLO E INNO	MANDOS MEDIOS Y SUP.	MANDOS MEDIOS Y SUP.	69,815	46,613	46,613	4	4	4	MANDOS MEDIOS Y SUP.	PACHUCA, HGO.	81,924	63,089	57,467	202,479
✓ ✓ ✓	DIR. TRANSFER. TECNOLO	ACADEMICO	ACADEMICO	15,962	9,287	9,287	2	2	2	ACADEMICO	PACHUCA, HGO.	18,730	12,570	11,450	42,750
✓ ✓ ✓	DIR. TRANSFER. TECNOLO	MANDOS MEDIOS Y SUP.	MANDOS MEDIOS Y SUP.	29,246	29,246	29,246	2	2	2	MANDOS MEDIOS Y SUP.	PACHUCA, HGO.	34,318	39,583	36,056	109,956
✓ ✓ ✓	DIR. DES. CAP. HUM. INVES	ADMINISTRATIVO	ADMINISTRATIVO	10,704	10,330	10,330	2	2	2	APOYO INSTITUCIONAL	PACHUCA, HGO.	12,561	13,981	12,735	39,276
✓ ✓ ✓	DIR. DES. CAP. HUM. INVES	ACADEMICO	ACADEMICO	231,732	136,196	136,269	14	14	14	ACADEMICO	PACHUCA, HGO.	271,923	184,335	168,000	624,259
✓ ✓ ✓	DIR. DES. CAP. HUM. INVES	MANDOS MEDIOS Y SUP.	MANDOS MEDIOS Y SUP.	28,295	23,626	23,626	4	4	4	MANDOS MEDIOS Y SUP.	PACHUCA, HGO.	33,202	31,976	29,127	94,306
✓ ✓ ✓	DIV. VINC. INTERNACIONA	ADMINISTRATIVO	ADMINISTRATIVO	16,221	9,915	9,915	2	2	2	APOYO INSTITUCIONAL	PACHUCA, HGO.	19,034	13,420	12,224	44,678
✓ ✓ ✓	DIV. VINC. INTERNACIONA	ACADEMICO	ACADEMICO	78,937	45,028	45,028	6	6	6	ACADEMICO	PACHUCA, HGO.	92,628	60,943	55,513	209,084
✓ ✓ ✓	DIV. VINC. INTERNACIONA	MANDOS MEDIOS Y SUP.	MANDOS MEDIOS Y SUP.	30,271	18,092	18,092	2	2	2	MANDOS MEDIOS Y SUP.	PACHUCA, HGO.	35,521	24,486	22,304	82,311
✓ ✓ ✓	DIR. REL. INTERNA. INTER	ADMINISTRATIVO	ADMINISTRATIVO	31,729	20,262	25,702	4	4	5	APOYO INSTITUCIONAL	PACHUCA, HGO.	37,233	27,424	31,687	96,344
✓ ✓ ✓	DIR. REL. INTERNA. INTER	ACADEMICO	ACADEMICO	18,866	11,255	11,255	2	2	2	ACADEMICO	PACHUCA, HGO.	22,138	15,233	13,876	51,247
✓ ✓ ✓	DIR. REL. INTERNA. INTER	MANDOS MEDIOS Y SUP.	MANDOS MEDIOS Y SUP.	117,483	90,613	90,613	4	4	4	MANDOS MEDIOS Y SUP.	PACHUCA, HGO.	137,859	122,640	111,712	372,211
✓ ✓ ✓	DIR. IMAGEN Y MERCADOT	ADMINISTRATIVO	ADMINISTRATIVO	21,490	13,682	12,982	2	2	2	APOYO INSTITUCIONAL	PACHUCA, HGO.	25,217	18,518	16,005	59,740
✓ ✓ ✓	DIR. IMAGEN Y MERCADOT	ACADEMICO	ACADEMICO	105,666	65,870	53,201	8	8	6	ACADEMICO	PACHUCA, HGO.	123,992	89,151	65,589	278,733
✓ ✓ ✓	DIR. SER. SOC. PRAC. PROF	ADMINISTRATIVO	ADMINISTRATIVO	163,801	130,050	128,749	33	32	32	APOYO INSTITUCIONAL	PACHUCA, HGO.	192,211	176,016	158,729	526,956
✓ ✓ ✓	DIR. SER. SOC. PRAC. PROF	ACADEMICO	ACADEMICO	214,761	143,612	143,612	16	16	16	ACADEMICO	PACHUCA, HGO.	252,009	194,372	177,053	623,435
✓ ✓ ✓	DIR. SER. SOC. PRAC. PROF	MANDOS MEDIOS Y SUP.	MANDOS MEDIOS Y SUP.	72,255	61,818	61,818	6	6	6	MANDOS MEDIOS Y SUP.	PACHUCA, HGO.	84,787	83,668	76,213	244,668
✓ ✓ ✓	DIR. GRAL. COMU. SOC.	ADMINISTRATIVO	ADMINISTRATIVO	18,427	15,696	14,296	4	4	4	APOYO INSTITUCIONAL	PACHUCA, HGO.	21,623	21,244	17,625	60,491
✓ ✓ ✓	DIR. GRAL. COMU. SOC.	ACADEMICO	ACADEMICO	55,641	37,092	37,092	4	4	4	ACADEMICO	PACHUCA, HGO.	65,292	50,202	45,729	161,223
✓ ✓ ✓	DIR. GRAL. COMU. SOC.	MANDOS MEDIOS Y SUP.	MANDOS MEDIOS Y SUP.	86,812	91,721	45,860	4	4	2	MANDOS MEDIOS Y SUP.	PACHUCA, HGO.	101,869	124,140	56,539	282,547
✓ ✓ ✓	COLEGIO DE POSGRADO	ADMINISTRATIVO	ADMINISTRATIVO	23,765	20,849	20,190	3	4	4	APOYO INSTITUCIONAL	PACHUCA, HGO.	27,887	28,218	24,891	80,996
✓ ✓ ✓	COLEGIO DE POSGRADO	ACADEMICO	ACADEMICO	230,312	144,056	122,825	14	14	12	ACADEMICO	PACHUCA, HGO.	270,258	194,973	151,426	616,657
✓ ✓ ✓	COLEGIO DE POSGRADO	MANDOS MEDIOS Y SUP.	MANDOS MEDIOS Y SUP.	263,478	180,072	141,547	10	10	8	MANDOS MEDIOS Y SUP.	PACHUCA, HGO.	309,175	243,719	174,507	727,402
✓ ✓ ✓	CENTRO DE LENGUAS	ADMINISTRATIVO	ADMINISTRATIVO	36,350	27,601	26,201	6	6	6	APOYO INSTITUCIONAL	PACHUCA, HGO.	42,654	37,357	32,302	112,314
✓ ✓ ✓	CENTRO DE LENGUAS	ACADEMICO	ACADEMICO	116,358	85,147	85,147	10	10	10	ACADEMICO	PACHUCA, HGO.	136,539	115,243	104,975	356,757
✓ ✓ ✓	CENTRO DE LENGUAS	MANDOS MEDIOS Y SUP.	MANDOS MEDIOS Y SUP.	97,909	55,367	55,367	4	4	4	MANDOS MEDIOS Y SUP.	PACHUCA, HGO.	114,890	74,936	68,259	258,086
✓ ✓ ✓	C. EDU. CONTINUA Y A DI	ADMINISTRATIVO	ADMINISTRATIVO	49,994	41,863	41,922	8	8	8	APOYO INSTITUCIONAL	PACHUCA, HGO.	58,664	56,660	51,684	167,008
✓ ✓ ✓	C. EDU. CONTINUA Y A DI	ACADEMICO	ACADEMICO	22,595	20,611	20,611	2	2	2	ACADEMICO	PACHUCA, HGO.	26,514	27,896	25,411	79,821
✓ ✓ ✓	C. EDU. CONTINUA Y A DI	MANDOS MEDIOS Y SUP.	MANDOS MEDIOS Y SUP.	120,042	112,306	86,727	10	10	8	MANDOS MEDIOS Y SUP.	PACHUCA, HGO.	140,862	152,001	106,921	399,785
✓ ✓ ✓	RADIO UNIVERSIDAD PAC	ADMINISTRATIVO	ADMINISTRATIVO	157,708	109,956	106,167	22	22	22	APOYO INSTITUCIONAL	PACHUCA, HGO.	185,061	148,821	130,888	464,770
✓ ✓ ✓	RADIO UNIVERSIDAD PAC	ACADEMICO	ACADEMICO	73,113	48,908	37,002	6	6	5	ACADEMICO	PACHUCA, HGO.	85,794	66,194	45,618	197,606
✓ ✓ ✓	RADIO UNIVERSIDAD PAC	MANDOS MEDIOS Y SUP.	MANDOS MEDIOS Y SUP.	90,394	51,134	51,250	4	4	4	MANDOS MEDIOS Y SUP.	PACHUCA, HGO.	106,072	69,208	63,183	238,463
✓ ✓ ✓	DIR. SUPERACION ACADEM	ADMINISTRATIVO	ADMINISTRATIVO	13,494	12,576	12,576	2	2	2	APOYO INSTITUCIONAL	PACHUCA, HGO.	15,834	17,020	15,504	48,359
✓ ✓ ✓	DIR. SUPERACION ACADEM	ACADEMICO	ACADEMICO	367,371	220,702	223,357	20	20	20	ACADEMICO	PACHUCA, HGO.	431,088	298,709	275,367	1,005,164
✓ ✓ ✓	DIR. SUPERACION ACADEM	MANDOS MEDIOS Y SUP.	MANDOS MEDIOS Y SUP.	0	0	20,251	0	0	2	MANDOS MEDIOS Y SUP.	PACHUCA, HGO.	0	0	24,966	24,966
✓ ✓ ✓	DIR. DE TUTORIAS	ADMINISTRATIVO	ADMINISTRATIVO	29,124	21,729	21,029	4	4	4	APOYO INSTITUCIONAL	PACHUCA, HGO.	34,175	29,409	25,925	89,509
✓ ✓ ✓	DIR. DE TUTORIAS	ACADEMICO	ACADEMICO	213,062	129,247	129,247	14	14	14	ACADEMICO	PACHUCA, HGO.	250,016	174,930	159,343	584,289
✓ ✓ ✓	DIR. DE TUTORIAS	MANDOS MEDIOS Y SUP.	MANDOS MEDIOS Y SUP.	59,461	33,424	33,424	2	2	2	MANDOS MEDIOS Y SUP.	PACHUCA, HGO.	69,773	45,238	41,207	156,219
✓ ✓ ✓	DIR. BIBLIOTE. C. INFORM	ADMINISTRATIVO	ADMINISTRATIVO	590,960	399,276	390,265	88	84	84	APOYO INSTITUCIONAL	PACHUCA, HGO.	693,456	540,401	481,140	1,714,997
✓ ✓ ✓	DIR. BIBLIOTE. C. INFORM	ACADEMICO	ACADEMICO	631,615	392,806	390,854	43	44	44	ACADEMICO	PACHUCA, HGO.	741,163	531,644	481,867	1,754,674
✓ ✓ ✓	DIR. BIBLIOTE. C. INFORM	MANDOS MEDIOS Y SUP.	MANDOS MEDIOS Y SUP.	148,347	89,758	90,094	8	8	8	MANDOS MEDIOS Y SUP.	PACHUCA, HGO.	174,077	121,484	100,463	406,633
✓ ✓ ✓	DIR. LABORATORIOS	ADMINISTRATIVO	ADMINISTRATIVO	12,756	7,509	7,509	2	2	2	APOYO INSTITUCIONAL	PACHUCA, HGO.	14,968	10,162	9,257	34,388
✓ ✓ ✓	DIR. LABORATORIOS	ACADEMICO	ACADEMICO	280,011	172,381	170,293	18	18	18	ACADEMICO	PACHUCA, HGO.	328,576	233,309	209,946	771,831
✓ ✓ ✓	DIR. LABORATORIOS	MANDOS MEDIOS Y SUP.	MANDOS MEDIOS Y SUP.	24,282	11,179	11,179	2	2	2	MANDOS MEDIOS Y SUP.	PACHUCA, HGO.	28,493	15,131	13,783	57,407
✓ ✓ ✓	DIR. AUTOAPREN. IDIOMAS	ADMINISTRATIVO	ADMINISTRATIVO	102,515	88,242	88,242	16	16	16	APOYO INSTITUCIONAL	PACHUCA, HGO.	120,295	119,431	108,790	348,516
✓ ✓ ✓	DIR. AUTOAPREN. IDIOMAS	ACADEMICO	ACADEMICO	576,609	355,317	355,294	42	42	42	ACADEMICO	PACHUCA, HGO.	676,617	480,904	438,027	1,595,547
✓ ✓ ✓	DIR. AUTOAPREN. IDIOMAS	MANDOS MEDIOS Y SUP.	MANDOS MEDIOS Y SUP.	104,423	58,803	58,803	4	4	4	MANDOS MEDIOS Y SUP.	PACHUCA, HGO.	122,534	79,587	72,496	274,616
✓ ✓ ✓	DIR. AUTOAPREN. IDIOMAS	PROFESORES POR ASIG.	PROFESORES POR ASIG.	58,722	33,566	33,650	4	4	4	PROFESORES POR ASIG.	PACHUCA, HGO.	68,907	45,431	41,485	155,823
✓ ✓ ✓	DIR. CEN. COMPUTO ACADE	ADMINISTRATIVO	ADMINISTRATIVO	133,034	92,250	90,905	20	20	20	APOYO INSTITUCIONAL	PACHUCA, HGO.	156,108	124,856	112,072	393,036
✓ ✓ ✓	DIR. CEN. COMPUTO ACADE	ACADEMICO	ACADEMICO	493,067	292,484	292,669	32	32	32	ACADEMICO	PACHUCA, HGO.	578,584	395,863	360,819	1,335,266
✓ ✓ ✓	DIR. CEN. COMPUTO ACADE	MANDOS MEDIOS Y SUP.	MANDOS MEDIOS Y SUP.	80,455	45,608	45,712	4	4	4	MANDOS MEDIOS Y SUP.	PACHUCA, HGO.	94,410	61,728	56,356	212,493
✓ ✓ ✓	DIR. DE BIOTERIO	ADMINISTRATIVO	ADMINISTRATIVO	32,743	23,771	23,071	6	6	6	APOYO INSTITUCIONAL	PACHUCA, HGO.	38,422	32,173	28,444	99,040
✓ ✓ ✓	DIR. DE BIOTERIO	ACADEMICO	ACADEMICO	75,954	43,006	43,006	4	4	4	ACADEMICO	PACHUCA, HGO.	89,128	58,207	53,021	200,355
✓ ✓ ✓	DIR. DE INVESTIGACION	ADMINISTRATIVO	ADMINISTRATIVO	23,547	14,195	14,195	2	2	2	APOYO INSTITUCIONAL	PACHUCA, HGO.	27,631	19,212	17,501	64,344
✓ ✓ ✓	DIR. DE INVESTIGACION	MANDOS MEDIOS Y SUP.	MANDOS MEDIOS Y SUP.	13,453	7,853	7,853	2	2	2	MANDOS MEDIOS Y SUP.	PACHUCA, HGO.	15,787	10,629	9,682	36,098
✓ ✓ ✓	DIR. REL. INTERINSTITUC	ADMINISTRATIVO	ADMINISTRATIVO	22,007	16,873	16,873	4	4	4	APOYO INSTITUCIONAL	PACHUCA, HGO.	25,824	22,836	20,802	69,462
✓ ✓ ✓	DIR. REL. INTERINSTITUC	ACADEMICO	ACADEMICO	83,863	47,604	47,604	4	4	4	ACADEMICO	PACHUCA, HGO.	98,408	64,430	58,689	221,528
✓ ✓ ✓	DIR. REL. INTERINSTITUC	MANDOS MEDIOS Y SUP.	MANDOS MEDIOS Y SUP.	66,306	37,556	37,556	2	2	2	MANDOS MEDIOS Y SUP.	PACHUCA, HGO.	77,806	50,830	46,301	174,938
✓ ✓ ✓	DIR. REL. PUBLICAS	ADMINISTRATIVO	ADMINISTRATIVO	40,805	28,209	28,209	6	6	6	APOYO INSTITUCIONAL	PACHUCA, HGO.	47,882	38,180	34,778	120,840
✓ ✓ ✓	DIR. REL. PUBLICAS	ACADEMICO	ACADEMICO	13,805	13,073	13,073	2	2	2	ACADEMICO	PACHUCA, HGO.	16,200	17,694	16,118	50,012
✓ ✓ ✓	DIR. REL. PUBLICAS	MANDOS MEDIOS Y SUP.	MANDOS MEDIOS Y SUP.	114,008	64,530	64,682	4	4	4	MANDOS MEDIOS Y SUP.	PACHUCA, HGO.	133,782	87,338	79,744	300,864
✓ ✓ ✓	DIR. COMUNICACION SOCI	ADMINISTRATIVO	ADMINISTRATIVO	53,571	45,199	45,199	8	8	8	APOYO INSTITUCIONAL	PACHUCA, HGO.	62,862	61,175	55,724	179,760
✓ ✓ ✓	DIR. COMUNICACION SOCI	ACADEMICO	ACADEMICO	78,580	65,506	65,501	8	8	8	ACADEMICO	PACHUCA, HGO.	92,209	88,660	80,754	281,622
✓ ✓ ✓	DIR. COMUNICACION SOCI	MANDOS MEDIOS Y SUP.	MANDOS MEDIOS Y SUP.	18,048	16,729	16,729	2	2	2	MANDOS MEDIOS Y SUP.	PACHUCA, HGO.	21,179	22,642	20,625	64,446
✓ ✓ ✓	DIR. TECNO. WEB Y WEBOM	MANDOS MEDIOS Y SUP.	MANDOS MEDIOS Y SUP.	25,363	23,997	23,997	2	2	2	MANDOS MEDIOS Y SUP.	PACHUCA, HGO.	29,762	32,479	29,585	91,827
✓ ✓ ✓	DIR. RADIO UNIVERSIDAD	ACADEMICO	ACADEMICO	19,678	11,349	11,349	2	2	2	ACADEMICO	PACHUCA, HGO.	23,090	15,360	13,992	52,443
✓ ✓ ✓	DIR. RADIO UNIVERSIDAD	MANDOS MEDIOS Y SUP.	MANDOS MEDIOS Y SUP.	91,686	67,026	67,026	4	4	4	MANDOS MEDIOS Y SUP.	PACHUCA, HGO.	107,589	90,716	82,633	280,938
✓ ✓ ✓	RADIO UNIV. HUEJUTLA	ADMINISTRATIVO	ADMINISTRATIVO	66,758	65,008	64,961	12	12	12	APOYO INSTITUCIONAL	HUEJUTLA, HGO.	78,336	87,986	80,087	246,409
✓ ✓ ✓	RADIO UNIV. HUEJUTLA	MANDOS MEDIOS Y SUP.	MANDOS MEDIOS Y SUP.	35,317	35,317	35,317	2	2	2	MANDOS MEDIOS Y SUP.	HUEJUTLA, HGO.	41,443	47,800	43,541	132,784
✓ ✓ ✓	RADIO UNIV. SAN BARTOL	ADMINISTRATIVO	ADMINISTRATIVO	95,428	86,116	86,196									



✓ ✓ ✓	RADIO UNIV.ZIMAPAN	MANDOS MEDIOS Y SUP.	MANDOS MEDIOS Y SUP.	41,096	37,981	37,981	4	4	4	MANDOS MEDIOS Y SUP.	ZIMAPAN, HGO.	48,223	51,405	46,825	146,453
✓ ✓ ✓	DIR. DE TRANSPORTE	ADMINISTRATIVO	ADMINISTRATIVO	530,860	488,408	490,224	112	116	116	APOYO INSTITUCIONAL	PACHUCA, HGO.	622,932	661,037	604,376	1,888,346
✓ ✓ ✓	DIR. DE TRANSPORTE	MANDOS MEDIOS Y SUP.	MANDOS MEDIOS Y SUP.	59,728	45,991	45,991	4	4	4	MANDOS MEDIOS Y SUP.	PACHUCA, HGO.	70,087	62,246	56,700	189,034
✓ ✓ ✓	FESTIVAL INTERNACIONA	ADMINISTRATIVO	ADMINISTRATIVO	11,772	11,772	11,772	2	2	2	APOYO INSTITUCIONAL	PACHUCA, HGO.	13,814	15,933	14,513	44,260
✓ ✓ ✓	FESTIVAL INTERNACIONA	ACADEMICO	ACADEMICO	45,353	23,459	23,663	2	2	2	ACADEMICO	PACHUCA, HGO.	53,219	31,751	29,173	114,142
✓ ✓ ✓	FESTIVAL INTERNACIONA	MANDOS MEDIOS Y SUP.	MANDOS MEDIOS Y SUP.	23,997	23,997	23,997	2	2	2	MANDOS MEDIOS Y SUP.	PACHUCA, HGO.	28,160	32,479	29,585	90,224
✓ ✓ ✓	DIR. INOVACION ACADEM	ACADEMICO	ACADEMICO	20,583	11,851	11,851	2	2	2	ACADEMICO	PACHUCA, HGO.	24,153	16,404	14,611	54,804
✓ ✓ ✓	AREA ACADEMICA DE MED	ADMINISTRATIVO	ADMINISTRATIVO	19,730	19,091	19,091	4	4	4	APOYO INSTITUCIONAL	TULANCINGO, HGO.	23,152	25,839	23,537	72,528
✓ ✓ ✓	AREA ACADEMICA DE MED	ACADEMICO	ACADEMICO	34,016	13,073	13,073	4	2	2	ACADEMICO	TULANCINGO, HGO.	39,916	17,694	16,118	73,728
✓ ✓ ✓	AREA ACADEMICA DE MED	MANDOS MEDIOS Y SUP.	MANDOS MEDIOS Y SUP.	51,282	29,059	29,232	2	2	2	MANDOS MEDIOS Y SUP.	TULANCINGO, HGO.	60,176	39,300	36,039	135,545
✓ ✓ ✓	AREA ACADEMICA DE MED	PROFESORES POR ASIG.	PROFESORES POR ASIG.	183,598	235,793	215,907	107	108	108	PROFESORES POR ASIG.	TULANCINGO, HGO.	215,441	318,721	266,183	800,344
✓ ✓ ✓	RADIO UNIVERSIDAD ACT	ADMINISTRATIVO	ADMINISTRATIVO	84,006	76,119	78,293	14	14	14	APOYO INSTITUCIONAL	ACTOPAN, HGO.	98,576	103,023	96,525	298,123
✓ ✓ ✓	RADIO UNIVERSIDAD ACT	MANDOS MEDIOS Y SUP.	MANDOS MEDIOS Y SUP.	36,413	20,813	20,813	2	2	2	MANDOS MEDIOS Y SUP.	ACTOPAN, HGO.	42,729	28,170	25,660	96,559
✓ ✓ ✓	RADIO UNIV. TULANCING	ADMINISTRATIVO	ADMINISTRATIVO	0	0	32,100	0	0	9	APOYO INSTITUCIONAL	TULANCINGO, HGO.	0	0	39,575	39,575
✓ ✓ ✓	RADIO UNIV. TULANCING	ACADEMICO	ACADEMICO	0	0	11,906	0	0	1	ACADEMICO	TULANCINGO, HGO.	0	0	14,678	14,678
✓ ✓ ✓	DIR. EDUCACION PROM.DE	ADMINISTRATIVO	ADMINISTRATIVO	50,623	34,816	34,116	8	8	8	APOYO INSTITUCIONAL	PACHUCA, HGO.	59,403	47,122	42,060	148,586
✓ ✓ ✓	DIR. EDUCACION PROM.DE	ACADEMICO	ACADEMICO	82,268	46,876	46,876	6	6	6	ACADEMICO	PACHUCA, HGO.	96,537	63,444	57,791	217,772
✓ ✓ ✓	DIR. EDUCACION PROM.DE	MANDOS MEDIOS Y SUP.	MANDOS MEDIOS Y SUP.	137,498	88,810	89,153	4	4	4	MANDOS MEDIOS Y SUP.	PACHUCA, HGO.	161,346	120,200	109,913	391,459
✓ ✓ ✓	DIR. PROMOCION CULTURA	ADMINISTRATIVO	ADMINISTRATIVO	46,224	43,604	42,904	8	10	10	APOYO INSTITUCIONAL	PACHUCA, HGO.	54,241	59,016	52,895	166,151
✓ ✓ ✓	DIR. PROMOCION CULTURA	ACADEMICO	ACADEMICO	34,171	24,920	18,071	4	4	3	ACADEMICO	PACHUCA, HGO.	40,097	33,728	22,279	96,105
✓ ✓ ✓	DIR. PROMOCION CULTURA	MANDOS MEDIOS Y SUP.	MANDOS MEDIOS Y SUP.	101,181	68,834	68,834	4	4	4	MANDOS MEDIOS Y SUP.	PACHUCA, HGO.	118,729	93,163	84,862	296,755
✓ ✓ ✓	DIR. PROMOCION CULTURA	PROFESORES POR ASIG.	PROFESORES POR ASIG.	954,392	709,835	710,692	138	138	138	PROFESORES POR ASIG.	PACHUCA, HGO.	1,119,922	960,728	876,181	2,966,832
✓ ✓ ✓	DIR. EDU.ABIERTA DISTA	ADMINISTRATIVO	ADMINISTRATIVO	9,538	0	0	1	0	0	APOYO INSTITUCIONAL	PACHUCA, HGO.	11,192	0	0	11,192
✓ ✓ ✓	DIV. EXTENSION	ADMINISTRATIVO	ADMINISTRATIVO	146,812	104,740	103,340	22	22	22	APOYO INSTITUCIONAL	PACHUCA, HGO.	172,275	141,761	127,404	441,440
✓ ✓ ✓	DIV. EXTENSION	ACADEMICO	ACADEMICO	130,935	80,439	80,439	10	10	10	ACADEMICO	PACHUCA, HGO.	153,644	108,871	99,170	361,686
✓ ✓ ✓	DIV. EXTENSION	MANDOS MEDIOS Y SUP.	MANDOS MEDIOS Y SUP.	172,529	76,617	69,981	7	5	4	MANDOS MEDIOS Y SUP.	PACHUCA, HGO.	202,453	103,698	86,276	392,427
✓ ✓ ✓	DIR. EDICIONES Y PUBLI	ADMINISTRATIVO	ADMINISTRATIVO	107,123	80,765	79,402	20	18	18	APOYO INSTITUCIONAL	PACHUCA, HGO.	125,703	109,311	97,891	332,905
✓ ✓ ✓	DIR. EDICIONES Y PUBLI	ACADEMICO	ACADEMICO	93,274	53,908	53,908	10	10	10	ACADEMICO	PACHUCA, HGO.	109,451	72,962	66,461	248,874
✓ ✓ ✓	DIR. EDICIONES Y PUBLI	MANDOS MEDIOS Y SUP.	MANDOS MEDIOS Y SUP.	348,900	222,735	222,735	14	14	14	MANDOS MEDIOS Y SUP.	PACHUCA, HGO.	409,422	301,461	274,600	985,484
✓ ✓ ✓	DIR. IDENTIDAD EVE.ESP	ADMINISTRATIVO	ADMINISTRATIVO	84,086	54,796	52,501	12	11	10	APOYO INSTITUCIONAL	PACHUCA, HGO.	98,670	74,164	64,727	237,560
✓ ✓ ✓	DIR. IDENTIDAD EVE.ESP	ACADEMICO	ACADEMICO	36,986	21,260	21,260	2	2	2	ACADEMICO	PACHUCA, HGO.	43,401	28,774	26,210	98,385
✓ ✓ ✓	DIR. IDENTIDAD EVE.ESP	MANDOS MEDIOS Y SUP.	MANDOS MEDIOS Y SUP.	50,275	35,160	41,406	4	4	4	MANDOS MEDIOS Y SUP.	PACHUCA, HGO.	58,995	47,587	51,047	157,629
✓ ✓ ✓	COORD. ADMON. Y FINANZ	ADMINISTRATIVO	ADMINISTRATIVO	17,438	33,839	33,139	2	6	6	APOYO INSTITUCIONAL	PACHUCA, HGO.	20,462	45,799	40,855	107,117
✓ ✓ ✓	COORD. ADMON. Y FINANZ	ACADEMICO	ACADEMICO	187,487	169,713	169,713	16	20	20	ACADEMICO	PACHUCA, HGO.	220,005	229,699	209,232	658,936
✓ ✓ ✓	COORD. ADMON. Y FINANZ	MANDOS MEDIOS Y SUP.	MANDOS MEDIOS Y SUP.	306,659	180,859	180,859	10	10	10	MANDOS MEDIOS Y SUP.	PACHUCA, HGO.	359,846	244,784	222,973	827,604
✓ ✓ ✓	DIR. ADMINISTR. PERSON	ADMINISTRATIVO	ADMINISTRATIVO	484,860	350,240	338,644	64	61	60	APOYO INSTITUCIONAL	PACHUCA, HGO.	568,954	474,033	417,499	1,460,486
✓ ✓ ✓	DIR. ADMINISTR. PERSON	ACADEMICO	ACADEMICO	314,505	200,101	200,432	24	24	24	ACADEMICO	PACHUCA, HGO.	369,053	270,827	247,104	866,985
✓ ✓ ✓	DIR. ADMINISTR. PERSON	MANDOS MEDIOS Y SUP.	MANDOS MEDIOS Y SUP.	431,912	297,350	323,083	24	24	26	MANDOS MEDIOS Y SUP.	PACHUCA, HGO.	506,822	402,449	398,315	1,307,587
✓ ✓ ✓	DIR. SERVICIOS GENERAL	ADMINISTRATIVO	ADMINISTRATIVO	594,187	448,041	428,338	99	102	100	APOYO INSTITUCIONAL	PACHUCA, HGO.	697,243	606,402	528,080	1,831,725
✓ ✓ ✓	DIR. SERVICIOS GENERAL	MANDOS MEDIOS Y SUP.	MANDOS MEDIOS Y SUP.	156,728	87,826	87,826	4	4	4	MANDOS MEDIOS Y SUP.	PACHUCA, HGO.	183,911	118,869	108,277	411,057
✓ ✓ ✓	DIR. RECURSOS MATERIAL	ADMINISTRATIVO	ADMINISTRATIVO	188,882	158,256	157,556	29	28	28	APOYO INSTITUCIONAL	PACHUCA, HGO.	221,642	214,192	194,244	630,079
✓ ✓ ✓	DIR. RECURSOS MATERIAL	ACADEMICO	ACADEMICO	181,817	95,543	98,034	16	12	13	ACADEMICO	PACHUCA, HGO.	213,351	129,312	120,861	463,525
✓ ✓ ✓	DIR. RECURSOS MATERIAL	MANDOS MEDIOS Y SUP.	MANDOS MEDIOS Y SUP.	209,363	144,924	141,200	12	12	12	MANDOS MEDIOS Y SUP.	PACHUCA, HGO.	245,676	196,148	174,079	615,903
✓ ✓ ✓	DIR. RECURSOS FINANCI	ADMINISTRATIVO	ADMINISTRATIVO	394,509	302,586	299,086	63	58	58	APOYO INSTITUCIONAL	PACHUCA, HGO.	462,933	409,535	368,729	1,241,197
✓ ✓ ✓	DIR. RECURSOS FINANCI	ACADEMICO	ACADEMICO	226,584	143,961	143,961	18	18	18	ACADEMICO	PACHUCA, HGO.	265,883	194,844	177,483	638,210
✓ ✓ ✓	DIR. RECURSOS FINANCI	MANDOS MEDIOS Y SUP.	MANDOS MEDIOS Y SUP.	345,489	241,995	242,224	16	16	16	MANDOS MEDIOS Y SUP.	PACHUCA, HGO.	405,411	327,529	298,628	1,031,567
✓ ✓ ✓	RECTORIA	ADMINISTRATIVO	ADMINISTRATIVO	48,158	41,100	41,100	8	8	8	APOYO INSTITUCIONAL	PACHUCA, HGO.	56,510	55,627	50,671	162,808
✓ ✓ ✓	RECTORIA	ACADEMICO	ACADEMICO	108,513	72,693	72,693	2	4	4	ACADEMICO	PACHUCA, HGO.	127,334	98,387	89,620	315,340
✓ ✓ ✓	RECTORIA	MANDOS MEDIOS Y SUP.	MANDOS MEDIOS Y SUP.	509,030	309,215	309,302	18	18	18	MANDOS MEDIOS Y SUP.	PACHUCA, HGO.	597,317	418,508	381,324	1,397,149
✓ ✓ ✓	DIR. GESTION DE CALIDA	ACADEMICO	ACADEMICO	91,139	60,076	60,076	6	6	6	ACADEMICO	PACHUCA, HGO.	106,946	81,311	74,066	262,322
✓ ✓ ✓	DIR. GESTION DE CALIDA	MANDOS MEDIOS Y SUP.	MANDOS MEDIOS Y SUP.	69,617	0	0	2	0	0	MANDOS MEDIOS Y SUP.	PACHUCA, HGO.	81,692	0	0	81,692
✓ ✓ ✓	DIR. PARQUE CIENTIFICO	ADMINISTRATIVO	ADMINISTRATIVO	19,496	19,256	19,358	4	4	4	APOYO INSTITUCIONAL	PACHUCA, HGO.	22,877	26,063	23,865	72,805
✓ ✓ ✓	DIR. PARQUE CIENTIFICO	ACADEMICO	ACADEMICO	31,020	17,643	17,643	2	2	2	ACADEMICO	PACHUCA, HGO.	36,400	23,878	21,751	82,029
✓ ✓ ✓	SECRETARIA GENERAL	ADMINISTRATIVO	ADMINISTRATIVO	1,345,946	1,240,191	1,221,134	387	385	380	APOYO INSTITUCIONAL	PACHUCA, HGO.	1,579,387	1,678,540	1,505,482	4,763,409
✓ ✓ ✓	SECRETARIA GENERAL	ACADEMICO	ACADEMICO	79,969	45,843	45,843	6	6	6	ACADEMICO	PACHUCA, HGO.	93,839	62,046	56,517	212,402
✓ ✓ ✓	SECRETARIA GENERAL	MANDOS MEDIOS Y SUP.	MANDOS MEDIOS Y SUP.	537,131	354,113	354,113	23	24	24	MANDOS MEDIOS Y SUP.	PACHUCA, HGO.	630,291	479,275	436,570	1,546,136
✓ ✓ ✓	DIR. CONTROL ESCOLAR	ADMINISTRATIVO	ADMINISTRATIVO	384,255	301,013	295,163	56	56	56	APOYO INSTITUCIONAL	PACHUCA, HGO.	450,900	407,407	363,893	1,222,200
✓ ✓ ✓	DIR. CONTROL ESCOLAR	ACADEMICO	ACADEMICO	242,225	165,316	165,592	16	16	16	ACADEMICO	PACHUCA, HGO.	284,236	223,747	204,151	712,134
✓ ✓ ✓	DIR. CONTROL ESCOLAR	MANDOS MEDIOS Y SUP.	MANDOS MEDIOS Y SUP.	227,453	154,032	154,328	10	10	10	MANDOS MEDIOS Y SUP.	PACHUCA, HGO.	266,902	208,475	190,264	665,641
✓ ✓ ✓	DIR. ARCHIVO GENERAL	ADMINISTRATIVO	ADMINISTRATIVO	20,717	16,042	16,042	4	4	4	APOYO INSTITUCIONAL	PACHUCA, HGO.	24,311	21,712	19,777	65,800
✓ ✓ ✓	DIR. ARCHIVO GENERAL	ACADEMICO	ACADEMICO	230,631	164,512	150,113	16	18	16	ACADEMICO	PACHUCA, HGO.	270,631	222,659	185,068	678,358
✓ ✓ ✓	DIR. ARCHIVO GENERAL	MANDOS MEDIOS Y SUP.	MANDOS MEDIOS Y SUP.	23,279	17,637	17,637	2	2	2	MANDOS MEDIOS Y SUP.	PACHUCA, HGO.	27,317	23,871	21,744	72,933
✓ ✓ ✓	DIR. PROTECCION CIVIL	ADMINISTRATIVO	ADMINISTRATIVO	47,380	32,909	32,944	8	8	8	APOYO INSTITUCIONAL	PACHUCA, HGO.	55,597	44,541	40,615	140,753
✓ ✓ ✓	DIR. PROTECCION CIVIL	MANDOS MEDIOS Y SUP.	MANDOS MEDIOS Y SUP.	19,371	18,406	18,406	2	2	2	MANDOS MEDIOS Y SUP.	PACHUCA, HGO.	22,730	24,912	22,692	70,335
✓ ✓ ✓	DIR. ENLACE INSTITUCIO	ACADEMICO	ACADEMICO	35,119	19,917	19,917	2	2	2	ACADEMICO	PACHUCA, HGO.	41,210	26,957	24,555	92,722
✓ ✓ ✓	DIR. ENLACE INSTITUCIO	MANDOS MEDIOS Y SUP.	MANDOS MEDIOS Y SUP.	138,430	77,243	77,675	2	2	2	MANDOS MEDIOS Y SUP.	PACHUCA, HGO.	162,440	104,544	95,762	362,746
✓ ✓ ✓	CONTRALOR.GESTION UNI	ADMINISTRATIVO	ADMINISTRATIVO	24,529	24,334	24,334	4	4	4	APOYO INSTITUCIONAL	PACHUCA, HGO.	28,784	32,935	30,001	91,720
✓ ✓ ✓	CONTRALOR.GESTION UNI	ACADEMICO	ACADEMICO	230,777	145,002	145,137	14	14	14	ACADEMICO	PACHUCA, HGO.	270,804	196,253	178,933	645,990
✓ ✓ ✓	CONTRALOR.GESTION UNI	MANDOS MEDIOS Y SUP.	MANDOS MEDIOS Y SUP.	161,629	91,224	122,825	6	6	6	MANDOS MEDIOS Y SUP.	PACHUCA, HGO.	189,662	123,467	151,426	464,554
✓ ✓ ✓	DEFENSOR UNIVERSITARI	ADMINISTRATIVO	ADMINISTRATIVO	15,879	9,681	9,681	2	2	2	APOYO INSTITUCIONAL	PACHUCA, HGO.	18,633	13,102	11,935	43,670
✓ ✓ ✓	DEFENSOR UNIVERSITARI	ACADEMICO	ACADEMICO	70,007	45,621	45,621	8	8	8	ACADEMICO	PACHUCA, HGO.	82,149	61,745	56,244	200,138
✓ ✓ ✓	DEFENSOR UNIVERSITARI	MANDOS MEDIOS Y SUP.	MANDOS MEDIOS Y SUP.	9,675	7,762	7,762	2	2	2	MANDOS MEDIOS Y SUP.	PACHUCA, HGO.	11,353	10,506	9,570	31,428
✓ ✓ ✓	DIR. GENERAL DE PLANEA	ADMINISTRATIVO	ADMINISTRATIVO	39,865	20,101	14,038	4	3	2	APOYO INSTITUCIONAL	PACHUCA, HGO.	46,779	27,206	17,307	91,292
✓ ✓ ✓	DIR. GENERAL DE PLANEA	ACADEMICO	ACADEMICO	105,986	74,135	74,135	8	8	8	ACADEMICO	PACHUCA, HGO.	124,368	100,339	91,398	316,105
✓ ✓ ✓	DIR. GENERAL DE PLANEA	MANDOS MEDIOS Y SUP.	MANDOS MEDIOS Y SUP.	77,294	43,319	43,319	2	2	2	MANDOS MEDIOS Y SUP.	PACHUCA, HGO.	90,700	58,631	53,406	202,737
✓ ✓ ✓	DIR. DE PROYECTOS Y OB	ADMINISTRATIVO	ADMINISTRATIVO	28,314	20,133	20,133	4	4	4	APOYO INSTITUCIONAL	PACHUCA, HGO.	33,225	27,250	24,822	85,297
✓ ✓ ✓	DIR. DE PROYECT														



√ √ √	DIR. EST. ESTRA. DESA. IN	ADMINISTRATIVO	ADMINISTRATIVO	12,969	12,576	12,576	2	2	2	APOYO INSTITUCIONAL	PACHUCA, HGO.	15,218	17,020	15,504	47,743
√ √ √	DIR. EST. ESTRA. DESA. IN	ACADEMICO	ACADEMICO	158,637	89,545	89,545	6	6	6	ACADEMICO	PACHUCA, HGO.	186,151	121,195	110,396	417,743
√ √ √	DIR. EST. ESTRA. DESA. IN	MANDOS MEDIOS Y SUP.	MANDOS MEDIOS Y SUP.	35,009	19,856	19,856	2	2	2	MANDOS MEDIOS Y SUP.	PACHUCA, HGO.	41,081	26,874	24,480	92,435
√ √ √	DIR. GENERAL JURIDICA	ADMINISTRATIVO	ADMINISTRATIVO	15,869	9,236	9,236	2	2	2	APOYO INSTITUCIONAL	PACHUCA, HGO.	18,622	12,501	11,387	42,509
√ √ √	DIR. GENERAL JURIDICA	ACADEMICO	ACADEMICO	259,075	199,039	199,162	24	24	24	ACADEMICO	PACHUCA, HGO.	304,009	269,390	245,538	818,937
√ √ √	DIR. GENERAL JURIDICA	MANDOS MEDIOS Y SUP.	MANDOS MEDIOS Y SUP.	122,040	78,194	78,194	4	4	4	MANDOS MEDIOS Y SUP.	PACHUCA, HGO.	143,207	105,832	96,402	345,442
√ √ √	DIR. GENERAL EVALUACIO	ADMINISTRATIVO	ADMINISTRATIVO	42,895	31,144	29,744	6	6	6	APOYO INSTITUCIONAL	PACHUCA, HGO.	50,335	42,152	36,671	129,158
√ √ √	DIR. GENERAL EVALUACIO	ACADEMICO	ACADEMICO	169,122	101,270	101,270	10	10	10	ACADEMICO	PACHUCA, HGO.	198,455	137,065	124,852	460,371
√ √ √	DIR. GENERAL EVALUACIO	MANDOS MEDIOS Y SUP.	MANDOS MEDIOS Y SUP.	87,251	86,490	86,490	4	4	4	MANDOS MEDIOS Y SUP.	PACHUCA, HGO.	102,384	117,060	106,630	326,073
√ √ √	DIR. INFORMACION SISTE	ADMINISTRATIVO	ADMINISTRATIVO	55,206	40,963	40,963	8	8	8	APOYO INSTITUCIONAL	PACHUCA, HGO.	64,781	55,442	50,502	170,725
√ √ √	DIR. INFORMACION SISTE	ACADEMICO	ACADEMICO	458,044	270,773	280,985	28	28	29	ACADEMICO	PACHUCA, HGO.	537,487	366,478	346,414	1,250,380
√ √ √	DIR. INFORMACION SISTE	MANDOS MEDIOS Y SUP.	MANDOS MEDIOS Y SUP.	184,588	127,995	103,883	8	8	7	MANDOS MEDIOS Y SUP.	PACHUCA, HGO.	216,603	173,234	128,073	517,910
√ √ √	ADM. CIUDAD UNIVERSIT	ADMINISTRATIVO	ADMINISTRATIVO	656,976	512,584	516,574	121	122	124	APOYO INSTITUCIONAL	PACHUCA, HGO.	770,922	693,758	636,862	2,101,541
√ √ √	ADM. CIUDAD UNIVERSIT	ACADEMICO	ACADEMICO	13,073	13,073	13,073	2	2	2	ACADEMICO	PACHUCA, HGO.	15,341	17,694	16,118	49,153
√ √ √	ADM. CIUDAD UNIVERSIT	MANDOS MEDIOS Y SUP.	MANDOS MEDIOS Y SUP.	36,723	33,596	33,596	2	2	2	MANDOS MEDIOS Y SUP.	PACHUCA, HGO.	43,082	45,470	41,419	129,981
√ √ √	ADM. EDIFICIO CENTRAL	ADMINISTRATIVO	ADMINISTRATIVO	147,919	111,177	107,588	28	28	28	APOYO INSTITUCIONAL	PACHUCA, HGO.	173,575	150,473	132,640	456,687
√ √ √	ADM. EDIFICIO CENTRAL	MANDOS MEDIOS Y SUP.	MANDOS MEDIOS Y SUP.	41,886	23,672	23,672	2	2	2	MANDOS MEDIOS Y SUP.	PACHUCA, HGO.	49,151	32,039	29,185	110,375
√ √ √	VILLA DEPORTIVA	ADMINISTRATIVO	ADMINISTRATIVO	26,897	23,843	22,443	6	6	6	APOYO INSTITUCIONAL	PACHUCA, HGO.	31,562	32,270	27,669	91,501
√ √ √	VILLA DEPORTIVA	MANDOS MEDIOS Y SUP.	MANDOS MEDIOS Y SUP.	69,596	39,947	39,947	4	4	4	MANDOS MEDIOS Y SUP.	PACHUCA, HGO.	81,667	54,067	49,249	184,983
√ √ √	CLUB UNIVER. PURISIMA	ADMINISTRATIVO	ADMINISTRATIVO	69,522	57,537	57,615	10	10	10	APOYO INSTITUCIONAL	PACHUCA, HGO.	81,580	77,873	71,031	230,485
√ √ √	ADM. TORRES RECTORIA	ADMINISTRATIVO	ADMINISTRATIVO	115,740	93,144	90,906	24	23	22	APOYO INSTITUCIONAL	PACHUCA, HGO.	135,814	126,066	112,074	373,954
√ √ √	ADM. TORRES RECTORIA	MANDOS MEDIOS Y SUP.	MANDOS MEDIOS Y SUP.	26,236	23,997	23,997	2	2	2	MANDOS MEDIOS Y SUP.	PACHUCA, HGO.	30,787	32,479	29,585	92,851
√ √ √	DIR. DESARROLLO EMPRES	ADMINISTRATIVO	ADMINISTRATIVO	156,811	129,254	134,172	24	25	26	APOYO INSTITUCIONAL	PACHUCA, HGO.	184,008	174,939	165,415	524,362
√ √ √	DIR. DESARROLLO EMPRES	ACADEMICO	ACADEMICO	145,459	98,106	109,027	11	10	12	ACADEMICO	PACHUCA, HGO.	170,687	132,781	134,415	437,884
√ √ √	DIR. DESARROLLO EMPRES	MANDOS MEDIOS Y SUP.	MANDOS MEDIOS Y SUP.	390,364	239,932	257,253	25	22	24	MANDOS MEDIOS Y SUP.	PACHUCA, HGO.	458,069	324,736	317,156	1,099,961
√ √ √	ORQUESTA SINFONICA	ADMINISTRATIVO	ADMINISTRATIVO	21,668	19,999	19,999	5	4	4	APOYO INSTITUCIONAL	PACHUCA, HGO.	25,426	27,067	24,656	77,150
√ √ √	ORQUESTA SINFONICA	ACADEMICO	ACADEMICO	19,678	11,349	11,349	2	2	2	ACADEMICO	PACHUCA, HGO.	23,090	15,360	13,992	52,443
√ √ √	ORQUESTA SINFONICA	MANDOS MEDIOS Y SUP.	MANDOS MEDIOS Y SUP.	104,353	86,030	86,030	6	6	6	MANDOS MEDIOS Y SUP.	PACHUCA, HGO.	122,452	116,438	106,063	344,953
√ √ √	EMP. UNIV. SER. MEDICOS	ADMINISTRATIVO	ADMINISTRATIVO	6,966	6,966	6,966	2	2	2	APOYO INSTITUCIONAL	PACHUCA, HGO.	8,175	9,429	8,589	26,192
√ √ √	EMP. UNIV. SER. MEDICOS	ACADEMICO	ACADEMICO	76,313	49,503	49,503	6	6	6	ACADEMICO	PACHUCA, HGO.	89,549	67,000	61,030	217,579
√ √ √	EMP. UNIV. SER. MEDICOS	MANDOS MEDIOS Y SUP.	MANDOS MEDIOS Y SUP.	88,152	58,914	58,914	4	4	4	MANDOS MEDIOS Y SUP.	PACHUCA, HGO.	103,441	79,737	72,632	255,810
√ √ √	SER. COMUNIDAD EMP. UNI	ADMINISTRATIVO	ADMINISTRATIVO	56,978	33,948	33,307	8	8	8	APOYO INSTITUCIONAL	PACHUCA, HGO.	66,860	45,947	41,063	153,870
√ √ √	SER. COMUNIDAD EMP. UNI	ACADEMICO	ACADEMICO	33,651	26,157	26,157	4	4	4	ACADEMICO	PACHUCA, HGO.	39,488	35,402	32,248	107,137
√ √ √	SER. COMUNIDAD EMP. UNI	MANDOS MEDIOS Y SUP.	MANDOS MEDIOS Y SUP.	273,651	168,017	156,393	13	12	11	MANDOS MEDIOS Y SUP.	PACHUCA, HGO.	321,113	227,403	192,810	741,326

123,139,303.11 108,915,565.77 99,889,813.76 331,944,682.64

3er. TRIMESTRE DE JULIO A SEPTIEMBRE DE 2020 ( MILES PESOS ) 331,944.68

ACUMULADO A SEPTIEMBRE 2020 787,855.67

**DESTINO DE LOS RECURSOS FEDERALES QUE RECIBEN UNIVERSIDADES E INSTITUCIONES DE EDUCACIÓN MEDIA SUPERIOR Y SUPERIOR**

En términos del artículo 39, fracción III, del Decreto de Presupuesto de Egresos de la Federación para el Ejercicio Fiscal 2020

Desglose del gasto corriente de operación

La información presentada es acumulada al periodo que se reporta

Julio - Septiembre 2020


Fracción III											TERCER TRIMESTRE 2020		
Universidad / Institución	Programa	Materiales y Suministros			Servicios Generales			Otros			ACUMULADO A SEPTIEMBRE 2020		
		Julio	Agosto	Septiembre	Julio	Agosto	Septiembre	Julio	Agosto	Septiembre	Enero-Julio	Enero-Agosto	Enero-Sept.
U. A. de Hidalgo	SUBSIDIOS FEDERALES PARA ORGANISMOS DESCENTRALIZADOS ESTATALES U006	340.34	966.68	938.73	6,663.78	7,373.13	10,673.67	0.00	0.00	0.00	61,422.60	69,762.41	81,374.81
√ √ √	CARRERA DOCENTE U040	0.00	0.00	0.00	0.00	0.00	0.00	0.00	0.00	0.00	0.00	0.00	0.00
√ √ √	APOYOS A CENTROS Y ORGANIZACIONES DE EDUCACIÓN U080	0.00	0.00	0.00	0.00	0.00	0.00	0.00	0.00	0.00	0.00	0.00	0.00
√ √ √	PROGRAMA PARA EL DESARROLLO PROFESIONAL DOCENTE (PRODEP) S247	0.00	0.00	0.00	0.00	0.00	0.00	0.00	0.00	0.00	0.00	0.00	0.00
√ √ √	PROGRAMA FORTALECIMIENTO A LA EXCELENCIA EDUCATIVA (PROFEXCE) S300	0.00	0.00	0.00	0.00	0.00	0.00	0.00	0.00	0.00	0.00	0.00	0.00
√ √ √	AAA	0.00	0.00	0.00	0.00	0.00	0.00	0.00	0.00	0.00	0.00	0.00	0.00
√ √ √	BBB	0.00	0.00	0.00	0.00	0.00	0.00	0.00	0.00	0.00	0.00	0.00	0.00
	SUMA DEL MES	340.34	966.68	938.73	6,663.78	7,373.13	10,673.67	0.00	0.00	0.00	61,422.60	69,762.41	81,374.81
	SUMAS ACUMULADAS	340.34	1,307.01	2,245.75	8,909.53	16,282.66	26,956.32	26,956.32	26,956.32	26,956.32	7,004.12	15,343.92	26,956.32
	ACUMULADO DEL TRIMESTRE			2,245.75			24,710.57			0.00			26,956.32




Universidad Autónoma del Estado de Hidalgo  
Estado de Actividades del 1° de Enero al 30 de Septiembre de 2020


	Septiembre 2020	Diciembre 2019
<b>INGRESOS Y OTROS BENEFICIOS</b>		
<b>Ingresos de Gestión</b>	\$ 230,909,951.79	\$ 570,858,323.48
Impuestos	0.00	0.00
Cuotas y Aportaciones de Seguridad Social	0.00	0.00
Contribuciones de Mejoras	0.00	0.00
Derechos	0.00	0.00
Productos	20,479,715.46	172,251,862.92
Aprovechamientos	0.00	0.00
Ingresos por Venta de Bienes y Prestación de Servicios	210,430,236.33	398,606,460.56
<b>Participaciones, Aportaciones, Convenios, Incentivos Derivados de la Colaboración Fiscal, Fondos Distintos de Aportaciones, Transferencias, Asignaciones, Subsidios y Subvenciones, y Pensiones y Jubilaciones</b>	\$ 1,949,489,869.01	\$ 2,462,464,895.53
Participaciones, Aportaciones, Convenios, Incentivos Derivados de la Colaboración Fiscal y Fondos Distintos de Aportaciones	0.00	10,004,451.96
Transferencias, Asignaciones, Subsidios y Subvenciones, y Pensiones y Jubilaciones	1,949,489,869.01	2,452,460,443.57
<b>Otros Ingresos y Beneficios</b>	\$ 39,646,424.12	\$ 58,741,025.51
Ingresos Financieros	84.10	63.16
Incremento por Variación de Inventarios	0.00	0.00
Disminución del Exceso de Estimaciones por Pérdida o Deterioro u Obsolescencia	0.00	0.00
Disminución del Exceso de Provisiones	0.00	0.00
Otros Ingresos y Beneficios Varios	39,646,340.02	58,740,962.35
<b>Total de Ingresos y Otros Beneficios</b>	\$ 2,220,046,244.92	\$ 3,092,064,244.52
<b>GASTOS Y OTRAS PÉRDIDAS</b>		
<b>Gastos de Funcionamiento</b>	\$ 1,261,651,816.45	\$ 1,943,692,955.44
Servicios Personales	1,004,121,408.38	1,552,267,583.27
Materiales y Suministros	11,722,909.55	73,959,105.77
Servicios Generales	245,807,498.53	317,466,266.40
<b>Transferencias, Asignaciones, Subsidios y Otras Ayudas</b>	\$ 162,097,304.28	\$ 173,105,352.38
Transferencias Internas y Asignaciones al Sector Público	148,108,244.00	150,557,109.00
Transferencias al Resto del Sector Público	0.00	0.00
Subsidios y Subvenciones	0.00	0.00
Ayudas Sociales	5,270,004.28	10,448,405.38
Pensiones y Jubilaciones	0.00	0.00
Transferencias a Fideicomisos, Mandatos y Contratos Análogos	0.00	0.00
Transferencias a la Seguridad Social	0.00	0.00
Donativos	8,719,056.00	12,099,838.00
Transferencias al Exterior	0.00	0.00
<b>Participaciones y Aportaciones</b>	\$ 0.00	\$ 0.00
Participaciones	0.00	0.00
Aportaciones	0.00	0.00
Convenios	0.00	0.00
<b>Intereses, Comisiones y Otros Gastos de la Deuda Pública</b>	\$ 0.00	\$ 0.00
Intereses de la Deuda Pública	0.00	0.00
Comisiones de la Deuda Pública	0.00	0.00
Gastos de la Deuda Pública	0.00	0.00
Costo por Coberturas	0.00	0.00
Apoyos Financieros	0.00	0.00
<b>Otros Gastos y Pérdidas Extraordinarias</b>	\$ 103,570,658.17	\$ 128,902,452.47
Estimaciones, Depreciaciones, Deterioros, Obsolescencia y Amortizaciones	103,570,654.49	128,887,759.65
Provisiones	0.00	0.00
Disminución de Inventarios	0.00	0.00
Aumento por Insuficiencia de Estimaciones por Pérdida o Deterioro u Obsolescencia	0.00	0.00
Aumento por Insuficiencia de Provisiones	0.00	0.00
Otros Gastos	3.68	14,692.82
<b>Inversión Pública</b>	\$ 0.00	\$ 0.00
Inversión Pública no Capitalizable	0.00	0.00
<b>Total de Gastos y Otras Pérdidas</b>	\$ 1,527,319,778.90	\$ 2,245,700,760.29
<b>Resultados del Ejercicio (Ahorro/Desahorro)</b>	\$ 692,726,466.02	\$ 846,363,484.23


"Bajo protesta de decir verdad declaramos que los Estados Financieros y sus Notas, son razonablemente correctos y son responsabilidad del emisor"

  
C.P.C. Luis Enrique Rodríguez Castañeda  
Auditor Externo  
Reg. A.G.A.F.F. 19265

  
Mtra. Hanna Ingrid Salinas González  
Contralora General

  
Mtro. Adolfo Domingo Loyola  
Rector

  
L.C. Gabriela Mejía Valencia  
Coordinadora de Administración  
y Finanzas

  
Mtra. Maricela Escárrega Ramírez  
Directora de Recursos Financieros







Universidad Autónoma del Estado de Hidalgo  
Estado de Situación Financiera al 30 de Septiembre de 2020


	Septiembre 2020	Diciembre 2019		Septiembre 2020	Diciembre 2019
<b>ACTIVO</b>			<b>PASIVO</b>		
<b>Activo Circulante</b>			<b>Pasivo Circulante</b>		
Efectivo y Equivalentes	\$ 664,303,380.34	\$ 692,224,721.53	Cuentas por Pagar a Corto Plazo	\$ 118,121,064.22	\$ 616,024,345.92
Derechos a Recibir Efectivo o Equivalentes	2,095,376,709.36	1,931,420,626.67	Documentos por Pagar a Corto Plazo	0.00	0.00
Derechos a Recibir Bienes o Servicios	1,900,030.00	43,823,745.19	Porción a Corto Plazo de la Deuda Pública a Largo Plazo	0.00	0.00
Inventarios	0.00	0.00	Titulos y Valores a Corto Plazo	0.00	0.00
Almacenes	0.00	0.00	Pasivos Diferidos a Corto Plazo	0.00	0.00
Estimación por Pérdida o Deterioro de Activos Circulantes	0.00	0.00	Fondos y Bienes de Terceros en Garantía y/o Administración a Corto Plazo	1,333,884,284.72	1,354,060,215.69
Otros Activos Circulantes	0.00	0.00	Provisiones a Corto Plazo	0.00	0.00
<b>Total de Activos Circulantes</b>	<b>\$ 2,761,580,119.70</b>	<b>\$ 2,667,469,093.38</b>	Otros Pasivos a Corto Plazo	0.00	0.00
<b>Activo No Circulante</b>			<b>Total de Pasivos Circulantes</b>		
Inversiones Financieras a Largo Plazo	1,377,393,395.61	1,395,576,079.48		<b>\$ 1,452,005,348.94</b>	<b>\$ 1,970,084,561.61</b>
Derechos a Recibir Efectivo o Equivalentes a Largo Plazo	0.00	0.00	<b>Pasivo No Circulante</b>		
Bienes Inmuebles, Infraestructura y Construcciones en Proceso	3,538,217,941.99	3,332,352,307.97	Cuentas por Pagar a Largo Plazo	0.00	0.00
Bienes Muebles	1,827,565,484.04	1,822,508,842.80	Documentos por Pagar a Largo Plazo	0.00	0.00
Activos Intangibles	39,739,672.76	39,406,635.68	Deuda Pública a Largo Plazo	0.00	0.00
Depreciación, Deterioro y Amortización Acumulada de Bienes	495,357,708.12	392,748,100.95	Pasivos Diferidos a Largo Plazo	0.00	0.00
Activos Diferidos	0.00	0.00	Fondos y Bienes de Terceros en Garantía y/o Administración a Largo Plazo	0.00	0.00
Estimación por Pérdida o Deterioro de Activos no Circulantes	0.00	0.00	Provisiones a Largo Plazo	0.00	0.00
Otros Activos no Circulantes	0.00	0.00	<b>Total de Pasivos No Circulantes</b>	<b>0.00</b>	<b>0.00</b>
<b>Total de Activos No Circulantes</b>	<b>\$ 6,287,558,786.29</b>	<b>\$ 6,197,095,764.98</b>	<b>Total del Pasivo</b>	<b>1,452,005,348.94</b>	<b>1,970,084,561.61</b>
<b>Total del Activo</b>	<b>\$ 9,049,138,905.99</b>	<b>\$ 8,864,564,858.36</b>	<b>HACIENDA PÚBLICA/PATRIMONIO</b>		
			<b>Hacienda Pública/Patrimonio Contribuido</b>		
			Aportaciones	\$ 4,585,652,640.50	\$ 4,585,624,214.27
			Donaciones de Capital	4,585,570,778.67	4,585,570,778.67
			Actualización de la Hacienda Pública/Patrimonio	81,861.84	53,435.61
			<b>Hacienda Pública/Patrimonio Generado</b>	<b>\$ 3,011,480,916.54</b>	<b>\$ 2,308,856,082.48</b>
			Resultados del Ejercicio (Ahorro/Desahorro)	692,726,466.02	846,363,484.23
			Resultados de Ejercicios Anteriores	2,276,111,004.13	1,419,849,151.84
			Revalúos	42,643,446.40	42,643,446.40
			Reservas	0.00	0.00
			Rectificaciones de Resultados de Ejercicios Anteriores	0.00	0.00
			<b>Exceso o Insuficiencia en la Actualización de la Hacienda Pública/Patrimonio</b>	<b>0.00</b>	<b>0.00</b>
			Resultado por Posición Monetaria	0.00	0.00
			Resultado por Tenencia de Activos no Monetarios	0.00	0.00
			<b>Total Hacienda Pública/Patrimonio</b>	<b>\$ 7,597,133,557.04</b>	<b>\$ 6,894,480,296.75</b>
			<b>Total del Pasivo y Hacienda Pública/Patrimonio</b>	<b>\$ 9,049,138,905.99</b>	<b>\$ 8,864,564,858.36</b>


"Bajo protesta de decir verdad declaramos que los Estados Financieros y sus Notas, son razonablemente correctos y son responsabilidad del emisor"

  
C.P.C. Luis Enrique Rodríguez Castañeda  
Auditor Externo  
Reg. A.G.A.F.F.10265

  
Mtro. Adolfo Pontigo Loyola  
Rector

  
L.C. Gabriela Mejía Valencia  
Coordinadora de Administración y Finanzas

  
Mtra. Harinia Ingrid Salinas González  
Contralora General


  
Mtra. Mariela Estárcega Ramírez  
Directora de Recursos Financieros




Universidad Autónoma del Estado de Hidalgo  
Estado de Flujos de Efectivo  
Del 1° de Enero al 30 de Septiembre de 2020


	Septiembre 2020	Diciembre 2019
<b>Flujos de Efectivo de las Actividades de Operación</b>		
<b>Origen</b>	<b>\$ 2,220,046,244.92</b>	<b>\$ 3,092,064,244.52</b>
Impuestos	0.00	0.00
Cuotas y Aportaciones de Seguridad Social	0.00	0.00
Contribuciones de Mejoras	0.00	0.00
Derechos	0.00	0.00
Productos	20,479,715.46	172,251,862.92
Aprovechamientos	0.00	0.00
Ingresos por Venta de Bienes y Prestación de Servicios	210,430,236.33	398,606,460.56
Participaciones, Aportaciones, Convenios, Incentivos Derivados de la Colaboración Fiscal y Fondos Distintos de Aportaciones	0.00	10,004,451.96
Transferencias, Asignaciones, Subsidios y Subvenciones, y Pensiones y Jubilaciones	1,949,489,869.01	2,452,460,443.57
Otros Orígenes de Operación	39,646,424.12	58,741,025.51
<b>Aplicación</b>	<b>\$ 1,423,749,124.41</b>	<b>\$ 2,245,700,760.29</b>
Servicios Personales	1,004,121,408.38	1,552,267,583.27
Materiales y Suministros	11,722,909.55	73,959,105.77
Servicios Generales	245,807,498.53	317,466,266.40
Transferencias Internas y Asignaciones al Sector Público	148,108,244.00	150,557,109.00
Transferencias al resto del Sector Público	0.00	0.00
Subsidio y Subvenciones	0.00	0.00
Ayudas Sociales	5,270,004.28	10,448,405.38
Pensiones y Jubilaciones	0.00	0.00
Transferencias a Fideicomisos, Mandatos y Contratos Análogos	0.00	0.00
Transferencias a la Seguridad Social	0.00	0.00
Donativos	8,719,056.00	12,099,838.00
Transferencias al Exterior	0.00	0.00
Participaciones	0.00	0.00
Aportaciones	0.00	0.00
Convenios	0.00	0.00
Otras Aplicaciones de Operación	3.68	128,902,452.47
<b>Flujos Netos de Efectivo por Actividades de Operación</b>	<b>\$ 796,297,120.51</b>	<b>\$ 846,363,484.23</b>
<b>Flujos de Efectivo de las Actividades de Inversión</b>		
<b>Origen</b>	<b>28,426.23</b>	<b>128,923,864.48</b>
Bienes Inmuebles Infraestructura y Construcciones en Proceso	0.00	0.00
Bienes Muebles	0.00	0.00
Otros Orígenes de Inversión	28,426.23	128,923,864.48
<b>Aplicación</b>	<b>211,255,312.34</b>	<b>982,258,795.79</b>
Bienes Inmuebles, Infraestructura y Construcciones en Proceso	205,865,634.02	767,183,705.05
Bienes Muebles	5,056,641.24	210,746,303.25
Otras Aplicaciones de Inversión	333,037.08	4,328,787.49
<b>Flujos Netos de Efectivo por Actividades de Inversión</b>	<b>\$ -211,226,886.11</b>	<b>\$ -853,334,931.30</b>
<b>Flujos de Efectivo de las Actividades de Financiamiento</b>		
<b>Origen</b>	<b>\$ 70,004,767.11</b>	<b>\$ 351,574,313.68</b>
Endeudamiento Neto	0.00	0.00
Interno	0.00	0.00
Externo	0.00	0.00
Otros Orígenes de Financiamiento	70,004,767.11	351,574,313.68
<b>Aplicación</b>	<b>682,996,342.69</b>	<b>1,686,127,555.90</b>
Servicios de la Deuda	0.00	0.00
Interno	0.00	0.00
Externo	0.00	0.00
Otras Aplicaciones de Financiamiento	682,996,342.69	1,686,127,555.90
<b>Flujos Netos de Efectivo por Actividades de Financiamiento</b>	<b>\$ -612,991,575.58</b>	<b>\$ -1,334,553,242.22</b>
<b>Incremento/Disminución Neta en el Efectivo y Equivalentes al Efectivo</b>	<b>-27,921,341.18</b>	<b>-1,341,524,689.29</b>
Efectivo y Equivalentes al Efectivo al 1 de Enero de 2020	692,224,721.53	2,033,749,410.81
Efectivo y Equivalentes al Efectivo al 30 de Septiembre de 2020	664,303,380.34	692,224,721.53


"Bajo protesta de decir verdad declaramos que los Estados Financieros y sus Notas, son razonablemente correctos y son responsabilidad del emisor"

  
C.P.C. Luis Enrique Rodríguez Castañeda  
Auditor Externo  
Reg. A.G.A.F.P.10265

  
Mtra. Hanna Ingrid Salinas González  
Contralora General

  
Mtro. Adolfo Pontigo Loyola  
Rector

  
L.C. Gabriela Mejía Valencia  
Coordinadora de Administración y Finanzas

  
Mtra. Marietta Escárcega Ramírez  
Directora de Recursos Financieros



**UNIVERSIDAD AUTÓNOMA DEL ESTADO DE HIDALGO**  
**NOTAS A LOS ESTADOS FINANCIEROS**  
**DEL 1º DE ENERO AL 30 DE SEPTIEMBRE DEL AÑO 2020.**

**Nota 1.- Creación**

La Universidad Autónoma del Estado de Hidalgo fue decretada su autonomía el 3 de marzo de 1961.

**Nota 2.- Principales Políticas y Procedimientos Contables**

- A) **Contabilización.-** Esta se lleva a cabo de conformidad al procedimiento adoptado de acuerdo a las necesidades de información de la institución, lo anterior basado en lo estipulado por la Ley de Contabilidad Gubernamental y en cumplimiento con la contabilidad de Fondos en base a las disposiciones emitidas por el Programa para la normalización de la Información Administrativa y Financiera.
- B) **Inversiones en Valores.-** Valuadas al costo, o al menor del mercado.
- C) **Propiedades y Equipo.-** Registradas al valor de adquisición (histórico), agregado por una revaluación hecha en el año 1992.
- D) **Compras.-** se registran a su valor de adquisición, se excluyen los gastos que estas generan.

**Nota 3.- Bienes Muebles e Inmuebles**

El saldo al 30 de Septiembre es de **\$ 4,910'165 (miles de pesos)**

Terrenos	\$	326'409
Edificios no Habitacionales		2,491'326
Construcciones en Proceso Bienes Propios		720'483
Mobiliario y Equipo de Administración		530'024
Mobiliario y Equipo Educacional y Recreativo		246'777
Equipo e Instrumental Médico y de Laboratorio		669'001
Equipo de Transporte		94'984
Maquinaria, Otros Equipos y Herramientas		210'224
Colecciones, Obras de Arte y Objetos Valiosos		76'209
Activos Biológicos		346
Activos Intangibles		39'739
Depreciación, Deterioro y Amortización Acumulada de Bienes		495'357
<b>Total</b>	<b>\$</b>	<b>4,910'165</b>





UNIVERSIDAD AUTÓNOMA DEL ESTADO DE HIDALGO  
NOTAS A LOS ESTADOS FINANCIEROS  
DEL 1º DE ENERO AL 30 DE SEPTIEMBRE DEL AÑO 2020.

**Nota 4.- Patrimonio \$ 7,597'133 (miles de pesos)**

Saldo al 30 de Septiembre Integrado por:

Aportaciones	\$	4,585'571
Donaciones de Capital		82
Resultado del Ejercicio (Ahorro/Desahorro)		692'726
Resultados de Ejercicios Anteriores		2,276'111
Revalúos		42'643
<b>Total</b>	<b>\$</b>	<b>7,597'133</b>

**Nota 5.- Ingresos \$ 2,220'046 (miles de pesos) detallados de acuerdo al esquema de la armonización contable:**

Su saldo al 30 de Septiembre es:

Productos	\$	20'480
Ingresos por Venta de Bienes y Prestación de Servicios		210'430
Transferencias, Asignaciones, Subsidios y Subvenciones y Pensiones y Jubilaciones		1,949'490
Otros Ingresos y Beneficios Varios		39'646
<b>Total</b>	<b>\$</b>	<b>2,220'046</b>

**Nota 6.- Integración de los ingresos por fuente de financiamiento:**

**a) INGRESO FEDERAL**

El ingreso Federal recibido a través de la secretaria de finanzas de gobierno del estado fue por la cantidad de \$ 1,173'031,758.01 el cual se detalla a continuación:

Ingreso Federal Ordinario	\$	1,145'650,000.00
Ingreso Federal Especifico		27'381,758.01
<b>Total Ingreso Federal</b>	<b>\$</b>	<b>1,173'031,758.01</b>

**b) INGRESO ESTATAL**

El ingreso Estatal recibido a través de la secretaria de finanzas de gobierno del estado fue por la cantidad de \$ 775'058,583.00 el cual se detalla a continuación:

Ingreso Estatal Ordinario	\$	775'058,583.00
<b>Total Ingreso Estatal</b>	<b>\$</b>	<b>775'058,583.00</b>



UNIVERSIDAD AUTÓNOMA DEL ESTADO DE HIDALGO  
NOTAS A LOS ESTADOS FINANCIEROS  
DEL 1º DE ENERO AL 30 DE SEPTIEMBRE DEL AÑO 2020.

**c) INGRESOS PROPIOS**

Los ingresos propios recaudados por esta Institución por el periodo del 1º de Enero al 30 de Septiembre de 2020 por la cantidad de \$ 271'955,903.91 se detallan a continuación:

Ingresos por Venta de Bienes y Prestación de Servicios	\$ 210'430,236.33
Participación Aportaciones Convenios Incentivos	1'399,528.00
Derivados de la Colaboración Fiscal y Fondos Distintos de Aportación (CONACyT)	
Productos	20'479,715.46
Ingresos Financieros	84.10
Otros Ingresos y Beneficios Varios	39'646,340.02
<b>Total Ingresos Propios</b>	<b>\$ 271'955,903.91</b>
<b>TOTAL INGRESOS</b>	<b>\$ 2,220'046,244.92</b>

**Nota 7.- Egresos \$ 1,527'319 (miles de pesos)**

Su saldo al 30 de Septiembre es:

Servicios Personales	\$ 1,004'121
Materiales y Suministros	11'723
Servicios Generales	245'807
Transferencias Internas y Asignaciones al Sector Público	148'108
Ayudas sociales	5'270
Donativos	8'719
Estimaciones, Depreciaciones, Deterioros, Obsolescencia y Amortizaciones	103'571
<b>Total</b>	<b>\$ 1,527'319</b>

**Nota 8.- Relación de los efectos de la inflación.**

Los Estados Financieros han sido preparados sobre la base de valores históricos, por lo que la información que los mismos presentan, no reconoce los efectos de la inflación, con la excepción de que el saldo que presentan las propiedades y equipo de la institución esta representado por su valor histórico y un importe adicional derivado del proceso de revaluación de la U.A.E.H. en el ejercicio 1992 (junio) calculo hecho sobre la base de índices generales de precios (Banco de México), teniendo su correspondiente **contra cuenta** en el **superávit por la revaluación (\$42,602)**, no siendo motivo de la presente revisión el cálculo del mencionado proceso.



**UNIVERSIDAD AUTÓNOMA DEL ESTADO DE HIDALGO  
NOTAS A LOS ESTADOS FINANCIEROS  
DEL 1º DE ENERO AL 30 DE SEPTIEMBRE DEL AÑO 2020.**

**Nota 9.- Fondos de Jubilación.**

El saldo de Fondos y bienes de terceros en garantía incluye los fondos de fideicomiso de jubilación Académico y Administrativo, de los cuales la institución únicamente es depositaria y no propietaria.

Lo anterior se acordó dentro de la División de Administración y Finanzas, una vez que la S.E.P. determino que la Institución debería mostrar dentro de la contabilidad los movimientos efectuados en dichos fideicomisos. Saldos al 30 de Septiembre de 2020.

Fideicomiso Académicos	\$ 1,066'712,504.68
Fideicomiso Administrativos	267'171,780.04
<b>Total</b>	<b>\$ 1,333'884,284.72</b>

**Nota 10.- Sistema de Pensiones y Jubilaciones.**

Como resultado de la revisión y Fiscalización Superior de la Cuenta Pública 2007 efectuado por la Auditoría Superior de la Federación a la Universidad Autónoma del Estado de Hidalgo en el resultado No. 25 observación No. 1 se adjunta la siguiente nota:

Las obligaciones a valor presente del año 2007 por concepto de Pensiones y Jubilaciones ascendieron a \$ 4'219,346.80 miles de pesos, de acuerdo a la "Valuación Actuarial Estandarizada de las Universidades e Instituciones de Educación Superior" del sistema de pensiones y prestaciones contingentes de la Universidad Autónoma del Estado de Hidalgo.



**INFORME DE MATRICULA**

**NOMBRE DE LA INSTITUCIÓN: UNIVERSIDAD AUTÓNOMA DEL ESTADO DE HIDALGO**

**FECHA DE CAPTURA: 05 de octubre de 2020**

**Informe Reportado del Semestre:**

1°	2°
----	----

**Informe Trimestral Reportado**

1°	2°	3°	4°
		05-oct-20	

**MODALIDAD: ESCOLARIZADA**

**NOMBRE DEL CAMPUS: PACHUCA**

NIVEL	ESCUELA/INSTITUTO	MUNICIPIO	ASPIRANTES			NUEVO INGRESO			REINGRESO			MATRICULA TOTAL		
			H	M	Total	H	M	Total	H	M	Total	H	M	Total
<b>MEDIA SUPERIOR</b>														
Bachillerato	Escuela Preparatoria No. Uno	Pachuca	2,139	2,694	-	923	1,207	2,130	1,804	2,303	4,107	2,727	3,510	6,237
Bachillerato	Escuela Preparatoria No. Tres	Pachuca				343	422	765	541	778	1,319	884	1,200	2,084
Bachillerato	Escuela Preparatoria No. Cuatro	Pachuca				330	408	738	466	687	1,153	796	1,095	1,891
<b>TOTAL</b>			<b>2,139</b>	<b>2,694</b>	<b>4,833</b>	<b>1,596</b>	<b>2,037</b>	<b>3,633</b>	<b>2,811</b>	<b>3,768</b>	<b>6,579</b>	<b>4,407</b>	<b>5,805</b>	<b>10,212</b>

LICENCIATURA			H	M	Total	H	M	Total	H	M	Total	H	M	Total
LICENCIATURA EN FISICA Y TECNOLOGIA AVANZADA	Instituto de Ciencias Basicas e Ingeniería	Pachuca	119	43	162	41	17	58	89	30	119	130	47	177
INGENIERIA EN GEOLOGIA AMBIENTAL	Instituto de Ciencias Basicas e Ingeniería	Pachuca	40	60	100	27	44	71	134	203	337	161	247	408
INGENIERIA INDUSTRIAL	Instituto de Ciencias Basicas e Ingeniería	Pachuca	270	142	412	91	51	142	475	261	736	566	312	878
INGENIERIA MINERO METALURGICO	Instituto de Ciencias Basicas e Ingeniería	Pachuca	108	40	148	60	20	80	270	143	413	330	163	493
LICENCIATURA EN ARQUITECTURA	Instituto de Ciencias Basicas e Ingeniería	Pachuca	459	368	827	52	73	125	406	345	751	458	418	876
LICENCIATURA EN BIOLOGIA	Instituto de Ciencias Basicas e Ingeniería	Pachuca	104	183	287	34	60	94	180	297	477	214	357	571
LICENCIATURA EN CIENCIAS COMPUTACIONALES	Instituto de Ciencias Basicas e Ingeniería	Pachuca	187	66	253	94	26	120	399	136	535	493	162	655
LICENCIATURA EN INGENIERIA CIVIL	Instituto de Ciencias Basicas e Ingeniería	Pachuca	430	106	536	115	27	142	533	156	689	648	183	831
LICENCIATURA EN INGENIERIA EN ELECTRONICA	Instituto de Ciencias Basicas e Ingeniería	Pachuca	136	15	151	81	9	90	275	33	308	356	42	398
LICENCIATURA EN INGENIERIA EN TELECOMUNICACIONES	Instituto de Ciencias Basicas e Ingeniería	Pachuca	59	11	70	46	9	55	245	93	338	291	102	393
INGENIERIA DE MATERIALES	Instituto de Ciencias Basicas e Ingeniería	Pachuca	23	13	36	18	10	28	97	63	160	115	73	188
INGENIERIA EN CIENCIAS DE LOS MATERIALES	Instituto de Ciencias Basicas e Ingeniería	Pachuca	-	-	-	-	-	-	1	-	1	1	-	1
LICENCIATURA EN MATEMATICAS APLICADAS	Instituto de Ciencias Basicas e Ingeniería	Pachuca	63	44	107	36	24	60	56	60	116	92	84	176
LICENCIATURA EN QUIMICA	Instituto de Ciencias Basicas e Ingeniería	Pachuca	180	184	364	51	54	105	165	185	350	216	239	455
LICENCIATURA EN QUIMICA DE ALIMENTOS	Instituto de Ciencias Basicas e Ingeniería	Pachuca	45	65	110	36	45	81	98	179	277	134	224	358
LICENCIATURA EN CIRUJANO DENTISTA	Instituto de Ciencias de la Salud	Pachuca	283	816	1,099	22	75	97	245	624	869	267	699	966
LICENCIATURA EN ENFERMERIA	Instituto de Ciencias de la Salud	Pachuca	123	619	742	32	124	156	226	838	1,064	258	962	1,220
LICENCIATURA EN FARMACIA	Instituto de Ciencias de la Salud	Pachuca	36	103	139	20	60	80	91	225	316	111	285	396
LICENCIATURA EN GERONTOLOGIA	Instituto de Ciencias de la Salud	Pachuca	7	57	64	6	47	53	39	252	291	45	299	344
LICENCIATURA EN NUTRICION	Instituto de Ciencias de la Salud	Pachuca	107	381	488	24	92	116	151	431	582	175	523	698
LICENCIATURA EN PSICOLOGIA	Instituto de Ciencias de la Salud	Pachuca	137	457	594	49	109	158	270	729	999	319	838	1,157
MEDICO CIRUJANO	Instituto de Ciencias de la Salud	Pachuca	1,412	2,735	4,147	92	137	229	894	1,148	2,042	986	1,285	2,271

LICENCIATURA EN ADMINISTRACION	Instituto de Ciencias Económico Administrativas	Pachuca	193	233	426	63	61	124	334	391	725	397	452	849
LICENCIATURA EN COMERCIO EXTERIOR	Instituto de Ciencias Económico Administrativas	Pachuca	239	416	655	41	85	126	330	524	854	371	609	980
LICENCIATURA EN CONTADURIA	Instituto de Ciencias Económico Administrativas	Pachuca	226	308	534	48	73	121	350	434	784	398	507	905
LICENCIATURA EN ECONOMIA	Instituto de Ciencias Económico Administrativas	Pachuca	104	58	162	53	28	81	108	69	177	161	97	258
LICENCIATURA EN GASTRONOMÍA	Instituto de Ciencias Económico Administrativas	Pachuca	236	289	525	55	66	121	359	387	746	414	453	867
LICENCIATURA EN MERCADOTECNIA	Instituto de Ciencias Económico Administrativas	Pachuca	164	261	425	44	80	124	317	424	741	361	504	865
LICENCIATURA EN TURISMO	Instituto de Ciencias Económico Administrativas	Pachuca	65	178	243	25	93	118	168	448	616	193	541	734
LICENCIATURA EN ANTROPOLOGÍA SOCIAL	Instituto de Ciencias Sociales y Humanidades	Pachuca	-	-	-	-	-	-	19	36	55	19	36	55
LICENCIATURA EN CIENCIA POLÍTICA Y ADMINISTRACION PUBLICA	Instituto de Ciencias Sociales y Humanidades	Pachuca	91	84	175	43	35	78	203	210	413	246	245	491
LICENCIATURA EN COMUNICACION	Instituto de Ciencias Sociales y Humanidades	Pachuca	167	188	355	41	35	76	218	275	493	259	310	569
LICENCIATURA EN DERECHO	Instituto de Ciencias Sociales y Humanidades	Pachuca	327	544	871	27	56	83	228	324	552	255	380	635
LICENCIATURA EN CIENCIAS DE LA EDUCACION	Instituto de Ciencias Sociales y Humanidades	Pachuca	89	284	373	21	61	82	63	257	320	84	318	402
LICENCIATURA EN ENSEÑANZA DE LA LENGUA INGLESA	Instituto de Ciencias Sociales y Humanidades	Pachuca	43	67	110	12	30	42	74	139	213	86	169	255
LICENCIATURA EN HISTORIA DE MÉXICO	Instituto de Ciencias Sociales y Humanidades	Pachuca	31	30	61	18	12	30	33	36	69	51	48	99
LICENCIATURA EN PLANEACIÓN Y DESARROLLO REGIONAL	Instituto de Ciencias Sociales y Humanidades	Pachuca	6	6	12	5	5	10	33	73	106	38	78	116
LICENCIATURA EN TRABAJO SOCIAL	Instituto de Ciencias Sociales y Humanidades	Pachuca	13	81	94	11	66	77	31	257	288	42	323	365
LICENCIATURA EN SOCIOLOGIA	Instituto de Ciencias Sociales y Humanidades	Pachuca	12	18	30	7	14	21	19	37	56	26	51	77
<b>TOTAL</b>			<b>6,334</b>	<b>9,553</b>	<b>15,887</b>	<b>1,541</b>	<b>1,913</b>	<b>3,454</b>	<b>8,226</b>	<b>10,752</b>	<b>18,978</b>	<b>9,767</b>	<b>12,665</b>	<b>22,432</b>



ESPECIALIDAD			H	M	Total	H	M	Total	H	M	Total	H	M	Total
ESPECIALIDAD EN ANESTESIOLOGIA	Instituto de Ciencias de la Salud	Pachuca	-	-	-	-	-	-	-	-	-	-	-	-
ESPECIALIDAD EN CIRUGIA GENERAL	Instituto de Ciencias de la Salud	Pachuca	-	-	-	-	-	-	-	-	-	-	-	-
ESPECIALIDAD EN ENFERMERIA NEONATAL	Instituto de Ciencias de la Salud	Pachuca	-	-	-	1	7	8	-	-	-	1	7	8
ESPECIALIDAD EN ENFERMERIA PEDIATRICA	Instituto de Ciencias de la Salud	Pachuca	-	-	-	3	1	4	-	-	-	3	1	4
ESPECIALIDAD EN GINECOLOGIA Y OBSTETRICIA	Instituto de Ciencias de la Salud	Pachuca	-	-	-	-	-	-	-	-	-	-	-	-
ESPECIALIDAD EN MEDICINA DE URGENCIAS	Instituto de Ciencias de la Salud	Pachuca	-	-	-	-	-	-	-	-	-	-	-	-
ESPECIALIDAD EN MEDICINA INTERNA	Instituto de Ciencias de la Salud	Pachuca	-	-	-	-	-	-	-	-	-	-	-	-
ESPECIALIDAD EN NEONATOLOGIA	Instituto de Ciencias de la Salud	Pachuca	-	-	-	-	-	-	-	-	-	-	-	-
ESPECIALIDAD EN ORTOPEDIA Y TRAUMATOLOGIA	Instituto de Ciencias de la Salud	Pachuca	-	-	-	-	-	-	-	-	-	-	-	-
ESPECIALIDAD EN PEDIATRIA MEDICA	Instituto de Ciencias de la Salud	Pachuca	-	-	-	-	-	-	-	-	-	-	-	-
ESPECIALIDAD EN INFECTOLOGIA PEDIATRICA	Instituto de Ciencias de la Salud	Pachuca	-	-	-	-	-	-	-	-	-	-	-	-
ESPECIALIDAD EN MEDICINA DEL ENFERMO EN ESTADO CRITICO	Instituto de Ciencias de la Salud	Pachuca	-	-	-	-	-	-	-	-	-	-	-	-
ESPECIALIDAD EN ODONTOLOGIA	Instituto de Ciencias de la Salud	Pachuca	-	-	-	-	2	2	-	7	7	-	9	9
ESPECIALIDAD EN DOCENCIA	Instituto de Ciencias Sociales y Humanidades	Pachuca	-	-	-	-	-	-	-	-	-	-	-	-
<b>TOTAL</b>			-	-	-	<b>4</b>	<b>10</b>	<b>14</b>	-	<b>7</b>	<b>7</b>	<b>4</b>	<b>17</b>	<b>21</b>

MAESTRIA			H	M	Total	H	M	Total	H	M	Total	H	M	Total
MAESTRIA EN CIENCIAS DE LOS MATERIALES	Instituto de Ciencias Básicas e Ingeniería	Pachuca	-	-	-	2	3	5	8	7	15	10	10	20
MAESTRIA EN CIENCIAS EN AUTOMATIZACION Y CONTROL	Instituto de Ciencias Básicas e Ingeniería	Pachuca	-	-	-	4	-	4	7	-	7	11	-	11
MAESTRIA EN CIENCIAS EN BIODIVERSIDAD Y CONSERVACION	Instituto de Ciencias Básicas e Ingeniería	Pachuca	-	-	-	2	1	3	9	7	16	11	8	19
MAESTRIA EN CIENCIAS EN COMPUTACIÓN AVANZADA Y ELECTRÓNICA	Instituto de Ciencias Básicas e Ingeniería	Pachuca	-	-	-	2	-	2	2	-	2	4	-	4
MAESTRIA EN CIENCIAS EN MATEMÁTICAS Y SU DIDÁCTICA	Instituto de Ciencias Básicas e Ingeniería	Pachuca	-	-	-	1	-	1	5	3	8	6	3	9
MAESTRIA EN CIENCIAS EN INGENIERIA INDUSTRIAL	Instituto de Ciencias Básicas e Ingeniería	Pachuca	-	-	-	2	-	2	8	1	9	10	1	11
MAESTRIA EN MATEMÁTICAS	Instituto de Ciencias Básicas e Ingeniería	Pachuca	-	-	-	1	-	1	2	1	3	3	1	4
MAESTRIA EN QUIMICA	Instituto de Ciencias Básicas e Ingeniería	Pachuca	-	-	-	1	1	2	4	6	10	5	7	12
MAESTRIA EN TECNOLOGIAS DE LA INFORMACIÓN PARA LA EDUCACIÓN	Instituto de Ciencias Básicas e Ingeniería	Pachuca	-	-	-	-	2	2	-	1	1	-	3	3
MAESTRIA EN NUTRICIÓN CLÍNICA	Instituto de Ciencias de la Salud	Pachuca	-	-	-	-	-	-	1	13	14	1	13	14
MAESTRIA EN CIENCIAS DE LA SALUD CON ENFASIS EN SALUD PUBLICA E INVESTIGACIÓN CLÍNICA	Instituto de Ciencias de la Salud	Pachuca	-	-	-	3	7	10	4	8	12	7	15	22
MAESTRIA EN PSICOLOGÍA DE LA SALUD	Instituto de Ciencias de la Salud	Pachuca	-	-	-	-	-	-	2	15	17	2	15	17
MAESTRIA EN CIENCIAS BIOMEDICAS Y DE LA SALUD	Instituto de Ciencias de la Salud	Pachuca	-	-	-	2	11	13	4	9	13	6	20	26
MAESTRIA EN FARMACIA CLÍNICA	Instituto de Ciencias de la Salud	Pachuca	-	-	-	-	-	-	2	2	4	2	2	4
MAESTRIA EN ADMINISTRACION	Instituto de Ciencias Económico Administrativas	Pachuca	-	-	-	5	7	12	3	10	13	8	17	25
MAESTRIA EN AUDITORIA	Instituto de Ciencias Económico Administrativas	Pachuca	-	-	-	-	-	-	1	2	3	1	2	3
MAESTRIA EN GESTION FISCAL	Instituto de Ciencias Económico Administrativas	Pachuca	-	-	-	-	-	-	7	8	15	7	8	15
MAESTRIA EN ESTUDIOS ECONÓMICOS	Instituto de Ciencias Económico Administrativas	Pachuca	-	-	-	3	3	6	2	4	6	5	7	12
MAESTRIA EN CIENCIAS SOCIALES	Instituto de Ciencias Sociales y Humanidades	Pachuca	-	-	-	-	-	-	8	13	21	8	13	21
MAESTRIA EN DERECHO PENAL	Instituto de Ciencias Sociales y Humanidades	Pachuca	-	-	-	-	-	-	12	6	18	12	6	18
MAESTRIA EN CIENCIAS DE LA EDUCACION	Instituto de Ciencias Sociales y Humanidades	Pachuca	-	-	-	-	-	-	7	21	28	7	21	28

MAESTRIA EN ESTUDIOS DE POBLACION	Instituto de Ciencias Sociales y Humanidades	Pachuca	-	-	-	-	-	-	4	5	9	4	5	9
MAESTRIA EN GOBIERNO Y GESTIÓN LOCAL	Instituto de Ciencias Sociales y Humanidades	Pachuca	-	-	-	16	13	29	2	-	2	18	13	31
<b>TOTAL</b>			-	-	-	44	48	92	104	142	246	148	190	338

DOCTORADO			H	M	Total	H	M	Total	H	M	Total	H	M	Total
DOCTORADO EN CIENCIAS AMBIENTALES	Instituto de Ciencias Básicas e Ingeniería	Pachuca	-	-	-	-	1	1	14	18	32	14	19	33
DOCTORADO EN CIENCIAS COMPUTACIONALES	Instituto de Ciencias Básicas e Ingeniería	Pachuca	-	-	-	-	-	-	3	-	3	3	-	3
DOCTORADO EN CIENCIAS EN INGENIERIA INDUSTRIAL	Instituto de Ciencias Básicas e Ingeniería	Pachuca	-	-	-	-	-	-	2	-	2	2	-	2
DOCTORADO EN CIENCIAS DE LOS MATERIALES	Instituto de Ciencias Básicas e Ingeniería	Pachuca	-	-	-	4	2	6	20	13	33	24	15	39
DOCTORADO EN CIENCIAS EN BIODIVERSIDAD Y CONSERVACION	Instituto de Ciencias Básicas e Ingeniería	Pachuca	-	-	-	3	-	3	7	11	18	10	11	21
DOCTORADO EN CIENCIAS EN INGENIERÍA CON ÉNFASIS EN ANÁLISIS Y MODELACIÓN DE SISTEMAS	Instituto de Ciencias Básicas e Ingeniería	Pachuca	-	-	-	2	1	3	3	2	5	5	3	8
DOCTORADO EN CIENCIAS EN AUTOMATIZACION Y CONTROL	Instituto de Ciencias Básicas e Ingeniería	Pachuca	-	-	-	-	-	-	8	-	8	8	-	8
DOCTORADO EN QUIMICA	Instituto de Ciencias Básicas e Ingeniería	Pachuca	-	-	-	3	3	6	23	3	26	26	6	32
DOCTORADO EN CIENCIAS DE LOS ALIMENTOS Y SALUD HUMANA	Instituto de Ciencias de la Salud	Pachuca	-	-	-	2	4	6	6	18	24	8	22	30
DOCTORADO EN CIENCIAS EN AUTOMATIZACION Y CONTROL	Instituto de Ciencias Básicas e Ingeniería	Pachuca	-	-	-	-	-	-	-	-	-	-	-	-
DOCTORADO EN CIENCIAS ECONÓMICO ADMINISTRATIVAS	Instituto de Ciencias Económico Administrativas	Pachuca	-	-	-	-	-	-	4	8	12	4	8	12
DOCTORADO EN POLITICAS PUBLICAS	Instituto de Ciencias Sociales y Humanidades	Pachuca	-	-	-	2	4	6	16	19	35	18	23	41
DOCTORADO EN CIENCIAS DE LA EDUCACION	Instituto de Ciencias Sociales y Humanidades	Pachuca	-	-	-	2	4	6	1	5	6	3	9	12
DOCTORADO EN CIENCIAS SOCIALES	Instituto de Ciencias Sociales y Humanidades	Pachuca	-	-	-	-	-	-	8	16	24	8	16	24
DOCTORADO EN ESTUDIOS DE POBLACION	Instituto de Ciencias Sociales y Humanidades	Pachuca	-	-	-	-	-	-	1	8	9	1	8	9
<b>TOTAL</b>			-	-	-	18	19	37	116	121	237	134	140	274
<b>TOTAL DEL CAMPUS</b>			8,473	12,247	20,720	3,203	4,027	7,230	11,257	14,790	26,047	14,460	18,817	33,277

NOMBRE DEL CAMPUS: MINERAL DEL MONTE			MATRÍCULA											
NIVEL	ESCUELA / FACULTAD / CENTRO / DES	MUNICIPIO	ASPIRANTES			NUEVO INGRESO			REINGRESO			MATRICULA TOTAL		
			H	M	Total	H	M	Total	H	M	Total	H	M	Total
LICENCIATURA														
LICENCIATURA EN TEATRO	Instituto de Artes	Mineral del Monte	10	16	26	11	14	25	40	70	110	51	84	135
LICENCIATURA EN ARTE DRAMÁTICO	Instituto de Artes	Mineral del Monte	-	-	-	-	-	-	1	1	2	1	1	2
LICENCIATURA EN ARTES VISUALES	Instituto de Artes	Mineral del Monte	19	19	38	20	18	38	81	116	197	101	134	235
LICENCIATURA EN DANZA	Instituto de Artes	Mineral del Monte	6	18	24	7	18	25	51	114	165	58	132	190
LICENCIATURA EN MÚSICA	Instituto de Artes	Mineral del Monte	19	9	28	18	8	26	145	75	220	163	83	246
<b>TOTAL</b>			54	62	116	56	58	114	318	376	694	374	434	808

MAESTRÍA			H	M	Total	H	M	Total	H	M	Total	H	M	Total
Maestría en Patrimonio Cultural de México	Instituto de Artes	Mineral del Monte	-	-	-	-	-	-	4	6	10	4	6	10
<b>TOTAL</b>			-	-	-	-	-	-	4	6	10	4	6	10
<b>TOTAL DEL CAMPUS</b>			54	62	116	56	58	114	322	382	704	378	440	818

NOMBRE DEL CAMPUS: TULANCINGO			MATRÍCULA											
-------------------------------	--	--	-----------	--	--	--	--	--	--	--	--	--	--	--



NIVEL	ESCUELA / FACULTAD / CENTRO / DES	MUNICIPIO	ASPIRANTES			NUEVO INGRESO			REINGRESO			MATRICULA TOTAL		
			H	M	Total	H	M	Total	H	M	Total	H	M	Total
BACHILLERATO	Escuela Preparatoria No. Dos	Tulancingo	744	1027	1,771	615	784	1,399	1,023	1,460	2,483	1,638	2,244	3,882
<b>TOTAL</b>			<b>744</b>	<b>1,027</b>	<b>1,771</b>	<b>615</b>	<b>784</b>	<b>1,399</b>	<b>1,023</b>	<b>1,460</b>	<b>2,483</b>	<b>1,638</b>	<b>2,244</b>	<b>3,882</b>

LICENCIATURA			ASPIRANTES			NUEVO INGRESO			REINGRESO			MATRICULA TOTAL		
			H	M	Total	H	M	Total	H	M	Total	H	M	Total
INGENIERIA AGROINDUSTRIAL	Instituto de Ciencias Agropecuarias	Tulancingo	18	19	37	17	16	33	66	58	124	83	74	157
LICENCIATURA EN GESTIÓN DE NEGOCIOS AGROPECUARIOS	Instituto de Ciencias Agropecuarias	Tulancingo	9	10	19	8	7	15	3	4	7	11	11	22
LICENCIATURA EN INGENIERIA EN BIOTECNOLOGÍA	Instituto de Ciencias Agropecuarias	Tulancingo	38	74	112	11	28	39	9	11	20	20	39	59
INGENIERÍA EN AGRONOMÍA PARA LA PRODUCCIÓN SUSTENTABLE	Instituto de Ciencias Agropecuarias	Tulancingo	57	42	99	42	25	67	165	113	278	207	138	345
INGENIERIA EN ALIMENTOS	Instituto de Ciencias Agropecuarias	Tulancingo	23	37	60	19	35	54	41	116	157	60	151	211
INGENIERIA FORESTAL	Instituto de Ciencias Agropecuarias	Tulancingo	18	13	31	9	9	18	76	72	148	85	81	166
LICENCIATURA EN ALIMENTACIÓN SUSTENTABLE	Instituto de Ciencias Agropecuarias	Tulancingo	1	15	16	1	12	13	11	33	44	12	45	57
LICENCIATURA EN MEDICINA VETERINARIA Y ZOOTECNIA	Instituto de Ciencias Agropecuarias	Tulancingo	410	490	900	60	103	163	307	415	722	367	518	885
<b>TOTAL</b>			<b>574</b>	<b>700</b>	<b>1,274</b>	<b>167</b>	<b>235</b>	<b>402</b>	<b>678</b>	<b>822</b>	<b>1,500</b>	<b>845</b>	<b>1,057</b>	<b>1,902</b>

MAESTRÍA			ASPIRANTES			NUEVO INGRESO			REINGRESO			MATRICULA TOTAL		
			H	M	Total	H	M	Total	H	M	Total	H	M	Total
MAESTRÍA EN CIENCIAS Y TECNOLOGÍA AGRÍCOLA Y FORESTAL SUSTENTABLE	Instituto de Ciencias Agropecuarias	Tulancingo	-	-	-	3	1	4	2	6	8	5	7	12
MAESTRIA EN ALIMENTOS	Instituto de Ciencias Agropecuarias	Tulancingo	-	-	-	5	13	18	9	11	20	14	24	38
<b>TOTAL</b>			<b>-</b>	<b>-</b>	<b>-</b>	<b>8</b>	<b>14</b>	<b>22</b>	<b>11</b>	<b>17</b>	<b>28</b>	<b>19</b>	<b>31</b>	<b>50</b>

DOCTORADO			ASPIRANTES			NUEVO INGRESO			REINGRESO			MATRICULA TOTAL		
			H	M	Total	H	M	Total	H	M	Total	H	M	Total
DOCTORADO EN CIENCIAS AGROPECUARIAS	Instituto de Ciencias Agropecuarias	Tulancingo	-	-	-	3	-	3	9	8	17	12	8	20
<b>TOTAL</b>			<b>-</b>	<b>-</b>	<b>-</b>	<b>3</b>	<b>-</b>	<b>3</b>	<b>9</b>	<b>8</b>	<b>17</b>	<b>12</b>	<b>8</b>	<b>20</b>
<b>TOTAL DEL CAMPUS</b>			<b>1,318</b>	<b>1,727</b>	<b>3,045</b>	<b>793</b>	<b>1,033</b>	<b>1,826</b>	<b>1,721</b>	<b>2,307</b>	<b>4,028</b>	<b>2,514</b>	<b>3,340</b>	<b>5,854</b>

NOMBRE DEL CAMPUS: ACTOPAN			MATRÍCULA											
NIVEL	ESCUELA / FACULTAD / CENTRO / DES	MUNICIPIO	ASPIRANTES			NUEVO INGRESO			REINGRESO			MATRICULA TOTAL		
			H	M	Total	H	M	Total	H	M	Total	H	M	Total
BACHILLERATO	Escuela Superior de Actopan	Actopan	229	343	572	143	248	391	298	474	772	441	722	1,163
<b>TOTAL</b>			<b>229</b>	<b>343</b>	<b>572</b>	<b>143</b>	<b>248</b>	<b>391</b>	<b>298</b>	<b>474</b>	<b>772</b>	<b>441</b>	<b>722</b>	<b>1,163</b>

LICENCIATURA			ASPIRANTES			NUEVO INGRESO			REINGRESO			MATRICULA TOTAL		
			H	M	Total	H	M	Total	H	M	Total	H	M	Total
LICENCIATURA EN DISEÑO GRAFICO	Escuela Superior de Actopan	Actopan	78	132	210	25	55	80	147	215	362	172	270	442
LICENCIATURA EN CREACIÓN Y DESARROLLO DE EMPRESAS	Escuela Superior de Actopan	Actopan	29	34	63	20	20	40	53	98	151	73	118	191
LICENCIATURA EN DERECHO	Escuela Superior de Actopan	Actopan	74	130	204	39	80	119	200	357	557	239	437	676
LICENCIATURA EN PSICOLOGÍA	Escuela Superior de Actopan	Actopan	13	86	99	10	48	58	50	243	293	60	291	351
<b>TOTAL</b>			<b>194</b>	<b>382</b>	<b>576</b>	<b>94</b>	<b>203</b>	<b>297</b>	<b>450</b>	<b>913</b>	<b>1,363</b>	<b>544</b>	<b>1,116</b>	<b>1,660</b>
<b>TOTAL DEL CAMPUS</b>			<b>423</b>	<b>725</b>	<b>1,148</b>	<b>237</b>	<b>451</b>	<b>688</b>	<b>748</b>	<b>1,387</b>	<b>2,135</b>	<b>985</b>	<b>1,838</b>	<b>2,823</b>



NOMBRE DEL CAMPUS: HUEJUTLA				MATRÍCULA											
NIVEL	ESCUELA / FACULTAD / CENTRO / DES	MUNICIPIO	ASPIRANTES			NUEVO INGRESO			REINGRESO			MATRICULA TOTAL			
			H	M	Total	H	M	Total	H	M	Total	H	M	Total	
BACHILLERATO	Escuela Superior de Huejutla	Huejutla	166	234	400	103	138	241	186	257	443	289	395	684	
<b>TOTAL</b>			166	234	400	103	138	241	186	257	443	289	395	684	

LICENCIATURA			H	M	Total	H	M	Total	H	M	Total	H	M	Total
LICENCIATURA EN ADMINISTRACION	Escuela Superior de Huejutla	Huejutla	15	22	37	10	18	28	64	76	140	74	94	168
LICENCIATURA EN CIENCIAS COMPUTACIONALES	Escuela Superior de Huejutla	Huejutla	12	2	14	7	2	9	35	11	46	42	13	55
LICENCIATURA EN DERECHO	Escuela Superior de Huejutla	Huejutla	24	62	86	10	30	40	90	141	231	100	171	271
LICENCIATURA EN ENFERMERÍA	Escuela Superior de Huejutla	Huejutla	49	190	239	11	50	61	75	390	465	86	440	526
LICENCIATURA EN MEDICO CIRUJANO	Escuela Superior de Huejutla	Huejutla	143	260	403	15	23	38	43	76	119	58	99	157
<b>TOTAL</b>			243	536	779	53	123	176	307	694	1,001	360	817	1,177
<b>TOTAL DEL CAMPUS</b>			409	770	1,179	156	261	417	493	951	1,444	649	1,212	1,861

NOMBRE DEL CAMPUS: SAHAGUN				MATRÍCULA											
NIVEL	ESCUELA / FACULTAD / CENTRO / DES	MUNICIPIO	ASPIRANTES			NUEVO INGRESO			REINGRESO			MATRICULA TOTAL			
			H	M	Total	H	M	Total	H	M	Total	H	M	Total	
BACHILLERATO	Escuela Superior de Cd. Sahagún	Tepeapulco	187	246	433	168	221	389	230	357	587	398	578	976	
<b>TOTAL</b>			187	246	433	168	221	389	230	357	587	398	578	976	

LICENCIATURA			H	M	Total	H	M	Total	H	M	Total	H	M	Total
INGENIERIA INDUSTRIAL	Escuela Superior de Cd. Sahagún	Tepeapulco	52	29	81	42	26	68	153	107	260	195	133	328
LICENCIATURA EN CONTADURIA	Escuela Superior de Cd. Sahagún	Tepeapulco	21	39	60	16	32	48	66	136	202	82	168	250
LICENCIATURA EN INGENIERIA MECANICA	Escuela Superior de Cd. Sahagún	Tepeapulco	115	11	126	63	7	70	139	16	155	202	23	225
<b>TOTAL</b>			188	79	267	121	65	186	358	259	617	479	324	803

MAESTRÍA			H	M	Total	H	M	Total	H	M	Total	H	M	Total
MAESTRIA EN GESTIÓN Y DESARROLLO DE NUEVAS TECNOLOGÍAS	Escuela Superior de Cd. Sahagún	Tepeapulco	-	-	-	1	1	2	-	-	-	1	1	2
<b>TOTAL</b>			-	-	-	1	1	2	-	-	-	1	1	2
<b>TOTAL DEL CAMPUS</b>			375	325	700	290	287	577	588	616	1,204	878	903	1,781

NOMBRE DEL CAMPUS: TEPEJI DEL RIO				MATRÍCULA											
NIVEL	ESCUELA / FACULTAD / CENTRO / DES	MUNICIPIO	ASPIRANTES			NUEVO INGRESO			REINGRESO			MATRICULA TOTAL			
			H	M	Total	H	M	Total	H	M	Total	H	M	Total	
BACHILLERATO	Escuela Superior de Tepeji del Río	Tepeji del Río	204	254	458	172	222	394	272	370	642	444	592	1,036	
<b>TOTAL</b>			204	254	458	172	222	394	272	370	642	444	592	1,036	

LICENCIATURA			H	M	Total	H	M	Total	H	M	Total	H	M	Total
INGENIERIA INDUSTRIAL	Escuela Superior de Tepeji del Río	Tepeji del Río	31	23	54	21	17	38	108	71	179	129	88	217
LICENCIATURA EN ADMINISTRACION	Escuela Superior de Tepeji del Río	Tepeji del Río	17	37	54	11	28	39	41	85	126	52	113	165
LICENCIATURA EN MEDICO CIRUJANO	Escuela Superior de Tepeji del Río	Tepeji del Río	100	223	323	16	20	36	37	69	106	53	89	142
<b>TOTAL</b>			148	283	431	48	65	113	186	225	411	234	290	524

MAESTRÍA			H	M	Total	H	M	Total	H	M	Total	H	M	Total
MAESTRIA EN GESTIÓN Y DESARROLLO DE NUEVAS TECNOLOGÍAS	Escuela Superior de Tepeji del Río	Tepeji del Río	-	-	-	1	-	1	-	-	-	1	-	1
<b>TOTAL</b>			-	-	-	1	-	1	-	-	-	1	-	1
<b>TOTAL DEL CAMPUS</b>			352	537	889	221	287	508	458	595	1,053	679	882	1,561

NOMBRE DEL CAMPUS: TIZAYUCA				MATRÍCULA											
NIVEL	ESCUELA / FACULTAD / CENTRO / DES	MUNICIPIO	ASPIRANTES			NUEVO INGRESO			REINGRESO			MATRICULA TOTAL			
			H	M	Total	H	M	Total	H	M	Total	H	M	Total	
BACHILLERATO	Escuela Superior de Tizayuca	Tizayuca	499	659	1,158	236	279	515	462	623	1,085	698	902	1,600	

<b>TOTAL</b>	<b>499</b>	<b>659</b>	<b>1,158</b>	<b>236</b>	<b>279</b>	<b>515</b>	<b>462</b>	<b>623</b>	<b>1,085</b>	<b>698</b>	<b>902</b>	<b>1,600</b>
--------------	------------	------------	--------------	------------	------------	------------	------------	------------	--------------	------------	------------	--------------

LICENCIATURA			H	M	Total	H	M	Total	H	M	Total	H	M	Total
LICENCIATURA EN GESTION TECNOLOGICA	Escuela Superior de Tizayuca	Tizayuca	-	-	-	-	1	1	22	28	50	22	29	51
LICENCIATURA EN TURISMO	Escuela Superior de Tizayuca	Tizayuca	23	63	86	19	48	67	98	201	299	117	249	366
LICENCIATURA EN TECNOLOGÍAS DE LA INFORMACIÓN	Escuela Superior de Tizayuca	Tizayuca	37	15	52	22	7	29	52	21	73	74	28	102
INGENIERÍA EN COMPUTACIÓN	Escuela Superior de Tizayuca	Tizayuca	-	-	-	-	-	-	39	11	50	39	11	50
INGENIERÍA EN TECNOLOGÍAS DE AUTOMATIZACIÓN	Escuela Superior de Tizayuca	Tizayuca	-	-	-	-	-	-	21	8	29	21	8	29
LICENCIATURA EN INGENIERÍA EN AUTOMATIZACIÓN INDUSTRIAL	Escuela Superior de Tizayuca	Tizayuca	47	11	58	17	7	24	63	14	77	80	21	101
<b>TOTAL</b>			<b>107</b>	<b>89</b>	<b>196</b>	<b>58</b>	<b>63</b>	<b>121</b>	<b>295</b>	<b>283</b>	<b>578</b>	<b>353</b>	<b>346</b>	<b>699</b>
MAESTRÍA			H	M	Total	H	M	Total	H	M	Total	H	M	Total
MAESTRÍA EN GESTIÓN Y DESARROLLO DE NUEVAS TECNOLOGÍAS	Escuela Superior de Tizayuca	Tizayuca	-	-	-	1	-	1	-	-	-	1	-	1
<b>TOTAL</b>			<b>-</b>	<b>-</b>	<b>-</b>	<b>1</b>	<b>-</b>	<b>1</b>	<b>-</b>	<b>-</b>	<b>-</b>	<b>1</b>	<b>-</b>	<b>1</b>
<b>TOTAL DEL CAMPUS</b>			<b>606</b>	<b>748</b>	<b>1,354</b>	<b>295</b>	<b>342</b>	<b>637</b>	<b>757</b>	<b>906</b>	<b>1,663</b>	<b>1,052</b>	<b>1,248</b>	<b>2,300</b>



NOMBRE DEL CAMPUS: TLAHUELILPAN			MATRÍCULA											
NIVEL	ESCUELA / FACULTAD / CENTRO / DES	MUNICIPIO	ASPIRANTES			NUEVO INGRESO			REINGRESO			MATRICULA TOTAL		
MEDIA SUPERIOR			H	M	Total	H	M	Total	H	M	Total	H	M	Total
BACHILLERATO	Escuela Superior de Tlahuelilpan	Tlahuelilpan	153	247	400	148	249	397	262	425	687	410	674	1,084
<b>TOTAL</b>			<b>153</b>	<b>247</b>	<b>400</b>	<b>148</b>	<b>249</b>	<b>397</b>	<b>262</b>	<b>425</b>	<b>687</b>	<b>410</b>	<b>674</b>	<b>1,084</b>

LICENCIATURA			H	M	Total	H	M	Total	H	M	Total	H	M	Total
LICENCIATURA EN ADMINISTRACION	Escuela Superior de Tlahuelilpan	Tlahuelilpan	29	64	93	22	48	70	84	211	295	106	259	365
LICENCIATURA EN ENFERMERIA	Escuela Superior de Tlahuelilpan	Tlahuelilpan	33	217	250	12	94	106	86	502	588	98	596	694
LICENCIATURA EN INGENIERIA DE SOFTWARE	Escuela Superior de Tlahuelilpan	Tlahuelilpan	47	9	56	26	4	30	84	28	112	110	32	142
MEDICO CIRUJANO	Escuela Superior de Tlahuelilpan	Tlahuelilpan	128	273	401	12	23	35	48	55	103	60	78	138
<b>TOTAL</b>			<b>237</b>	<b>563</b>	<b>800</b>	<b>72</b>	<b>169</b>	<b>241</b>	<b>302</b>	<b>796</b>	<b>1,098</b>	<b>374</b>	<b>965</b>	<b>1,339</b>
<b>TOTAL DEL CAMPUS</b>			<b>390</b>	<b>810</b>	<b>1,200</b>	<b>220</b>	<b>418</b>	<b>638</b>	<b>564</b>	<b>1,221</b>	<b>1,785</b>	<b>784</b>	<b>1,639</b>	<b>2,423</b>

NOMBRE DEL CAMPUS: ZIMAPAN			MATRÍCULA											
NIVEL	ESCUELA / FACULTAD / CENTRO / DES	MUNICIPIO	ASPIRANTES			NUEVO INGRESO			REINGRESO			MATRICULA TOTAL		
MEDIA SUPERIOR			H	M	Total	H	M	Total	H	M	Total	H	M	Total
BACHILLERATO	Escuela Superior de Zimapan	Zimapan	79	99	178	68	87	155	68	125	193	136	212	348
<b>TOTAL</b>			<b>79</b>	<b>99</b>	<b>178</b>	<b>68</b>	<b>87</b>	<b>155</b>	<b>68</b>	<b>125</b>	<b>193</b>	<b>136</b>	<b>212</b>	<b>348</b>

LICENCIATURA			H	M	Total	H	M	Total	H	M	Total	H	M	Total
LICENCIATURA EN CONTADURIA	Escuela Superior de Zimapán	Zimapán	9	18	27	7	14	21	29	73	102	36	87	123
LICENCIATURA EN DERECHO	Escuela Superior de Zimapán	Zimapán	8	42	50	4	33	37	38	96	134	42	129	171
INGENIERIA EN PROCESAMIENTO DE RECURSOS MINERALES	Escuela Superior de Zimapán	Zimapán	10	11	21	7	8	15	57	36	93	64	44	108
<b>TOTAL</b>			<b>27</b>	<b>71</b>	<b>98</b>	<b>18</b>	<b>55</b>	<b>73</b>	<b>124</b>	<b>205</b>	<b>329</b>	<b>142</b>	<b>260</b>	<b>402</b>
<b>TOTAL DEL CAMPUS</b>			<b>106</b>	<b>170</b>	<b>276</b>	<b>86</b>	<b>142</b>	<b>228</b>	<b>192</b>	<b>330</b>	<b>522</b>	<b>278</b>	<b>472</b>	<b>750</b>

NOMBRE DEL CAMPUS: ATOTONILCO DE TULA			MATRÍCULA											
NIVEL	ESCUELA / FACULTAD / CENTRO / DES	MUNICIPIO	ASPIRANTES			NUEVO INGRESO			REINGRESO			MATRICULA TOTAL		
MEDIA SUPERIOR			H	M	Total	H	M	Total	H	M	Total	H	M	Total
BACHILLERATO	Escuela Superior de Atotonilco de Tula	Atotonilco de Tula	93	112	205	74	95	169	115	160	275	189	255	444
<b>TOTAL</b>			<b>93</b>	<b>112</b>	<b>205</b>	<b>74</b>	<b>95</b>	<b>169</b>	<b>115</b>	<b>160</b>	<b>275</b>	<b>189</b>	<b>255</b>	<b>444</b>

LICENCIATURA			H	M	Total	H	M	Total	H	M	Total	H	M	Total
LICENCIATURA EN INTELIGENCIA DE MERCADOS	Escuela Superior de Atotonilco de Tula	Atotonilco de Tula	-	-	-	-	-	-	8	26	34	8	26	34
LICENCIATURA EN PSICOLOGIA	Escuela Superior de Atotonilco de Tula	Atotonilco de Tula	17	62	79	9	46	55	39	209	248	48	255	303
<b>TOTAL</b>			<b>17</b>	<b>62</b>	<b>79</b>	<b>9</b>	<b>46</b>	<b>55</b>	<b>47</b>	<b>235</b>	<b>282</b>	<b>56</b>	<b>281</b>	<b>337</b>
<b>TOTAL DEL CAMPUS</b>			<b>110</b>	<b>174</b>	<b>284</b>	<b>83</b>	<b>141</b>	<b>224</b>	<b>162</b>	<b>395</b>	<b>557</b>	<b>245</b>	<b>536</b>	<b>781</b>

NOMBRE DEL CAMPUS: APAN			MATRÍCULA											
NIVEL	ESCUELA / FACULTAD / CENTRO / DES	MUNICIPIO	ASPIRANTES			NUEVO INGRESO			REINGRESO			MATRICULA TOTAL		
LICENCIATURA			H	M	Total	H	M	Total	H	M	Total	H	M	Total
LICENCIATURA EN INGENIERIA ECONOMICA Y FINANCIERA	Escuela Superior de Apan	Apan	36	35	71	18	20	38	55	69	124	73	89	162
INGENIERIA EN BIOCENCIAS	Escuela Superior de Apan	Apan	27	44	71	11	28	39	40	70	110	51	98	149
LICENCIATURA EN INGENIERIA EN NANOTECNOLOGIA	Escuela Superior de Apan	Apan	70	45	115	19	16	35	59	49	108	78	65	143
LICENCIATURA EN INGENIERIA EN TECNOLOGIA DEL FRIO	Escuela Superior de Apan	Apan	10	16	26	8	15	23	22	39	61	30	54	84
<b>TOTAL</b>			<b>143</b>	<b>140</b>	<b>283</b>	<b>56</b>	<b>79</b>	<b>135</b>	<b>176</b>	<b>227</b>	<b>403</b>	<b>232</b>	<b>306</b>	<b>538</b>
<b>TOTAL DEL CAMPUS</b>			<b>143</b>	<b>140</b>	<b>283</b>	<b>56</b>	<b>79</b>	<b>135</b>	<b>176</b>	<b>227</b>	<b>403</b>	<b>232</b>	<b>306</b>	<b>538</b>



NOMBRE DEL CAMPUS: IXTLAHUACO				MATRICULA											
NIVEL	ESCUELA / FACULTAD / CENTRO / DES	MUNICIPIO	ASPIRANTES			NUEVO INGRESO			REINGRESO			MATRICULA TOTAL			
			H	M	Total	H	M	Total	H	M	Total	H	M	Total	
BACHILLERATO	Escuela Preparatoria No. 5	Lolotla	33	27	60	27	25	52	39	60	99	66	85	151	
<b>TOTAL</b>			<b>33</b>	<b>27</b>	<b>60</b>	<b>27</b>	<b>25</b>	<b>52</b>	<b>39</b>	<b>60</b>	<b>99</b>	<b>66</b>	<b>85</b>	<b>151</b>	

NOMBRE DEL CAMPUS: TLAXCOAPAN				MATRICULA											
NIVEL	ESCUELA / FACULTAD / CENTRO / DES	MUNICIPIO	ASPIRANTES			NUEVO INGRESO			REINGRESO			MATRICULA TOTAL			
			H	M	Total	H	M	Total	H	M	Total	H	M	Total	
BACHILLERATO	Escuela Preparatoria No. 6	Tlaxcoapan	159	251	410	49	88	137	73	96	169	122	184	306	
<b>TOTAL</b>			<b>159</b>	<b>251</b>	<b>410</b>	<b>49</b>	<b>88</b>	<b>137</b>	<b>73</b>	<b>96</b>	<b>169</b>	<b>122</b>	<b>184</b>	<b>306</b>	

NOMBRE DEL CAMPUS: IXMIQUILPAN				MATRICULA											
NIVEL	ESCUELA / FACULTAD / CENTRO / DES	MUNICIPIO	ASPIRANTES			NUEVO INGRESO			REINGRESO			MATRICULA TOTAL			
			H	M	Total	H	M	Total	H	M	Total	H	M	Total	
BACHILLERATO	Escuela Preparatoria No. 7	Ixmiquilpan	148	180	328	128	168	296	-	-	-	128	168	296	
<b>TOTAL</b>			<b>148</b>	<b>180</b>	<b>328</b>	<b>128</b>	<b>168</b>	<b>296</b>	<b>-</b>	<b>-</b>	<b>-</b>	<b>128</b>	<b>168</b>	<b>296</b>	

<b>TOTAL MATRÍCULA ESCOLARIZADA</b>	<b>13,099</b>	<b>18,893</b>	<b>31,992</b>	<b>5,900</b>	<b>7,807</b>	<b>13,707</b>	<b>17,550</b>	<b>24,263</b>	<b>41,813</b>	<b>23,450</b>	<b>32,070</b>	<b>55,520</b>
-------------------------------------	---------------	---------------	---------------	--------------	--------------	---------------	---------------	---------------	---------------	---------------	---------------	---------------

**MODALIDAD: NO ESCOLARIZADA**

NOMBRE DEL CAMPUS: SISTEMA DE UNIVERSIDAD VIRTUAL				MATRÍCULA											
NIVEL	ESCUELA / FACULTAD / CENTRO / DES	MUNICIPIO	ASPIRANTES			NUEVO INGRESO			REINGRESO			MATRICULA TOTAL			
			H	M	Total	H	M	Total	H	M	Total	H	M	Total	
BACHILLERATO VIRTUAL	Sistema de Universidad Virtual	PACHUCA	-	-	-	-	-	0	-	-	0	0	0	0	
<b>TOTAL</b>			<b>-</b>	<b>-</b>	<b>-</b>	<b>-</b>	<b>-</b>	<b>-</b>	<b>-</b>	<b>-</b>	<b>-</b>	<b>-</b>	<b>-</b>	<b>-</b>	

SUPERIOR															
	ESCUELA / FACULTAD / CENTRO / DES	MUNICIPIO	ASPIRANTES			NUEVO INGRESO			REINGRESO			MATRICULA TOTAL			
			H	M	Total	H	M	Total	H	M	Total	H	M	Total	
LICENCIATURA EN MERCADOTECNIA	Sistema de Universidad Virtual	PACHUCA	-	-	-	15	11	26	91	118	209	106	129	235	
LICENCIATURA EN INNOVACIÓN Y TECNOLOGÍA EDUCATIVA	Sistema de Universidad Virtual	PACHUCA	-	-	-	-	-	0	16	46	62	16	46	62	
<b>TOTAL</b>			<b>-</b>	<b>-</b>	<b>-</b>	<b>15</b>	<b>11</b>	<b>26</b>	<b>107</b>	<b>164</b>	<b>271</b>	<b>122</b>	<b>175</b>	<b>297</b>	

MAESTRÍA															
	ESCUELA / FACULTAD / CENTRO / DES	MUNICIPIO	ASPIRANTES			NUEVO INGRESO			REINGRESO			MATRICULA TOTAL			
			H	M	Total	H	M	Total	H	M	Total	H	M	Total	
MAESTRÍA EN TECNOLOGÍA EDUCATIVA	Sistema de Universidad Virtual	PACHUCA	-	-	-	3	11	14	8	16	24	11	27	38	
MAESTRÍA EN GESTIÓN DE INSTITUCIONES EDUCATIVAS	Sistema de Universidad Virtual	PACHUCA	-	-	-	-	-	0	-	0	0	0	0	0	
<b>TOTAL</b>			<b>-</b>	<b>-</b>	<b>-</b>	<b>3</b>	<b>11</b>	<b>14</b>	<b>8</b>	<b>16</b>	<b>24</b>	<b>11</b>	<b>27</b>	<b>38</b>	

<b>TOTAL DEL CAMPUS</b>	<b>-</b>	<b>-</b>	<b>-</b>	<b>18</b>	<b>22</b>	<b>40</b>	<b>115</b>	<b>180</b>	<b>295</b>	<b>133</b>	<b>202</b>	<b>335</b>
-------------------------	----------	----------	----------	-----------	-----------	-----------	------------	------------	------------	------------	------------	------------

<b>TOTAL MATRÍCULA NO ESCOLARIZADA</b>	<b>-</b>	<b>-</b>	<b>-</b>	<b>18</b>	<b>22</b>	<b>40</b>	<b>115</b>	<b>180</b>	<b>295</b>	<b>133</b>	<b>202</b>	<b>335</b>
--	----------	----------	----------	-----------	-----------	-----------	------------	------------	------------	------------	------------	------------

<b>TOTAL MATRÍCULA INSTITUCIÓN</b>	<b>13,099</b>	<b>18,893</b>	<b>31,992</b>	<b>5,918</b>	<b>7,829</b>	<b>13,747</b>	<b>17,665</b>	<b>24,443</b>	<b>42,108</b>	<b>23,583</b>	<b>32,272</b>	<b>55,855</b>
------------------------------------	---------------	---------------	---------------	--------------	--------------	---------------	---------------	---------------	---------------	---------------	---------------	---------------



**Mtro. Julio César Leines Medécigo**  
**Director de Administración Escolar**



**L.A. María Claret Macip Aranda**  
**Responsable de la captura**

