



**Dra. Carmen E. Rodríguez Armenta**  
**Directora General de Educación Superior Universitaria**  
**Subsecretaría de Educación Superior**  
**Presente**

Distinguida Doctora:

En atención a su oficio número 511/2020-01065-14 relacionado con el Artículo 39 Fracciones I, II, III, IV y V del Presupuesto de Egresos de la Federación para el Ejercicio Fiscal 2020, adjunto la información correspondiente al **segundo trimestre 2020**, de manera impresa y en disco compacto.

Sin otro particular por el momento, reitero a usted mi más distinguida consideración.



**Atentamente**  
"Amor, Orden y Progreso"  
Pachuca de Soto, Hgo., 08 de julio de 2020

**Mtro. Adolfo Pontigo Loyola**  
**Rector**

c.c.p.-Archivo  
APL/GMV/mgri



Torres de Rectoría, 7º Piso,  
Carretera Pachuca-Actopan, km.4.5,  
Col. Campo de Tiro  
Pachuca de Soto, Hidalgo; México. C.P. 42039  
Teléfono: +52 (771) 71 72000 ext. 2701 y 2931  
rectoria@uaeh.edu.mx

DESTINO DE LOS RECURSOS FEDERALES QUE RECIBEN UNIVERSIDADES E INSTITUCIONES DE EDUCACIÓN MEDIA SUPERIOR Y SUPERIOR.

En términos del artículo 39, fracción I del Decreto de Presupuesto de Egresos de la Federación para el Ejercicio Fiscal 2020.


Programas y cumplimiento de metas.


La información presentada es acumulada al periodo que se reporta.


Enero-Diciembre 2020.

Fracción I

Nombre de la Universidad	Programas PEF/2020	N U M E R O U N I V E R S I T A R I O	PRIMER TRIMESTRE DEL 2020			SEGUNDO TRIMESTRE DEL 2020			TERCER TRIMESTRE 2020			CUARTO TRIMESTRE DEL 2020					
			LOS PROGRAMAS A LOS QUE SE DESTINEN LOS RECURSOS FEDERALES (MILES DE PESOS)			NOTA	LOS PROGRAMAS A LOS QUE SE DESTINEN LOS RECURSOS FEDERALES (MILES DE PESOS)			NOTA	LOS PROGRAMAS A LOS QUE SE DESTINEN LOS RECURSOS FEDERALES (MILES DE PESOS)			NOTA			
			Enero	Febrero	Marzo		Abril	Mayo	Junio		Julio	Agosto	Septiembre		Octubre	Noviembre	Diciembre
U. A. de Hidalgo																	
✓ ✓ ✓	SUBSIDIOS FEDERALES PARA ORGANISMOS DESCENTRALIZADOS ESTATALES U006	A	0.00	0.00	434,298.33	532,202.00	626,513.00	815,418.00	815,418.00	815,418.00	815,418.00	815,418.00	815,418.00	815,418.00	815,418.00	815,418.00	815,418.00
		R/M	0.00	0.00	434,298.33	97,903.67	94,311.00	188,905.00	0.00	0.00	0.00	0.00	0.00	0.00	0.00	0.00	0.00
✓ ✓ ✓	CARRERA DOCENTE U640	A	0.00	0.00	0.00	0.00	0.00	0.00	0.00	0.00	0.00	0.00	0.00	0.00	0.00	0.00	0.00
		R/M	0.00	0.00	0.00	0.00	0.00	0.00	0.00	0.00	0.00	0.00	0.00	0.00	0.00	0.00	0.00
✓ ✓ ✓	APOYOS A CENTROS Y ORGANIZACIONES DE EDUCACIÓN U090	A	0.00	0.00	0.00	0.00	0.00	0.00	0.00	0.00	0.00	0.00	0.00	0.00	0.00	0.00	0.00
		R/M	0.00	0.00	0.00	0.00	0.00	0.00	0.00	0.00	0.00	0.00	0.00	0.00	0.00	0.00	0.00
✓ ✓ ✓	PROGRAMA PARA EL DESARROLLO PROFESIONAL DOCENTE (PRODEP) S247	A	0.00	0.00	0.00	0.00	0.00	0.00	0.00	0.00	0.00	0.00	0.00	0.00	0.00	0.00	0.00
		R/M	0.00	0.00	0.00	0.00	0.00	0.00	0.00	0.00	0.00	0.00	0.00	0.00	0.00	0.00	0.00
✓ ✓ ✓	PROGRAMA FORTALECIMIENTO A LA EXCELENCIA EDUCATIVA (PROFEXCE) S300	A	0.00	0.00	0.00	0.00	0.00	0.00	0.00	0.00	0.00	0.00	0.00	0.00	0.00	0.00	0.00
		R/M	0.00	0.00	0.00	0.00	0.00	0.00	0.00	0.00	0.00	0.00	0.00	0.00	0.00	0.00	0.00
✓ ✓ ✓	AAA	A	0.00	0.00	0.00	0.00	0.00	0.00	0.00	0.00	0.00	0.00	0.00	0.00	0.00	0.00	0.00
		R/M	0.00	0.00	0.00	0.00	0.00	0.00	0.00	0.00	0.00	0.00	0.00	0.00	0.00	0.00	0.00
✓ ✓ ✓	BBB	A	0.00	0.00	0.00	0.00	0.00	0.00	0.00	0.00	0.00	0.00	0.00	0.00	0.00	0.00	0.00
		R/M	0.00	0.00	0.00	0.00	0.00	0.00	0.00	0.00	0.00	0.00	0.00	0.00	0.00	0.00	0.00
	SUMA DEL MES		0.00	0.00	434,298.33	97,903.67	94,311.00	188,905.00	0.00	0.00	0.00	0.00	0.00	0.00	0.00	0.00	0.00
	SUMAS ACUMULADAS		0.00	0.00	434,298.33	532,202.00	626,513.00	815,418.00	815,418.00	815,418.00	815,418.00	815,418.00	815,418.00	815,418.00	815,418.00	815,418.00	815,418.00
	ACUMULADO DEL TRIMESTRE				434,298.33			381,119.67			0.00						0.00

  
L. C. Gabriela Mejía Valencia  
Coordinadora de Administración y Finanzas

  
L. A. El Jorge Augusto del Castillo Tovar  
Director General de Planeación

  
Mtro. Rolando Portillo Leyola  
Rector

RECURSOS FEDERALES QUE SE RECIBIERON INCLUYENDO SUBSIDIOS EXTRAORDINARIOS, EN EL ARTICULO 39/2020 PEF DEL PRESENTE EJERCICIO, PRESENTARSE EN LAS FRACCIONES I, II Y III, ASI MISMO EL ORGANISMO DE CONTROL INTERNO DE LA INSTITUCIÓN SERA EL RESPONSABLE DE INFORMAR AL C. RECTOR (A) QUE SEA CORRECTA LA INFORMACIÓN RELATIVA AL DESARROLLO DE ESTE PROGRAMA DE LOS FONDOS DE LOS RECURSOS ASIGNADOS PEF EN EL PRESENTE EJERCICIO.

A "Acumulado"

R/M = Recursos Federales Mensuales ( Subsidios Ordinario y Extraordinarios 2020 )


## U. A. de Hidalgo


al 30 de junio de 2020

(Miles de pesos)

### ESTADO DE ACTIVIDADES

INGRESOS	JUNIO		ACUMULADO	
			ENE. A JUN. 2020	
RECURSOS FEDERALES	381,119.67	100.00%	815,418.00	100.00%
RECURSOS PROPIOS		0.00%	0.00	0.00%
OTROS		0.00%	0.00	0.00%
<b>TOTAL DE INGRESOS</b>	<u>381,119.67</u>	<b>100.00%</b>	<u>815,418.00</u>	<b>100.00%</b>
<b>EGRESOS</b>				
PLANTILLA	155,409.44	84.54%	455,910.99	0.00%
MATERIALES SUMINISTROS	3,300.67	1.80%	5,645.97	0.00%
GASTOS GENERALES	25,113.26	13.66%	48,772.50	0.00%
OTROS	0.00	0.00%	0.00	0.00%
<b>TOTAL DE EGRESOS</b>	<u>183,823.37</u>	<b>100.00%</b>	<u>510,329.47</u>	<b>0.00%</b>
<b>UTILIDAD O PÉRDIDA</b>	<u>197,296.30</u>	<b>51.77%</b>	<u>305,088.53</u>	<b>37.41%</b>

  
L. C. Gabriela Mejía Valencia  
Coordinadora de Administración y Finanzas

  
Mtro. Adolfo Pontigo Loyola  
Rector

**NOTA:**

La información presentada en este formato, no exime la entrega del informe financiero trimestral













√ √ √	DIR. EST. ESTRA. DESA. IN	ADMINISTRATIVO	ADMINISTRATIVO	0	7,851	0	0	2	0	APOYO INSTITUCIONAL	PACHUCA, HGO.	2,631.12	9,998.03	2,489.55	15,118.70
√ √ √	DIR. EST. ESTRA. DESA. IN	ACADEMICO	ACADEMICO	0	126,664	0	0	8	0	ACADEMICO	PACHUCA, HGO.	42,451.86	161,313.53	40,167.73	243,933.12
√ √ √	DIR. EST. ESTRA. DESA. IN	MANDOS MEDIOS Y SUP.	MANDOS MEDIOS Y SI	0	19,856	0	0	2	0	MANDOS MEDIOS Y SUP.	PACHUCA, HGO.	6,654.86	25,287.92	6,296.80	38,239.58
√ √ √	DIR. GENERAL JURIDICA	ADMINISTRATIVO	ADMINISTRATIVO	0	8,269	0	0	2	0	APOYO INSTITUCIONAL	PACHUCA, HGO.	2,771.39	10,531.04	2,622.27	15,924.70
√ √ √	DIR. GENERAL JURIDICA	ACADEMICO	ACADEMICO	0	198,333	0	0	24	0	ACADEMICO	PACHUCA, HGO.	66,471.64	252,586.70	62,895.12	381,953.47
√ √ √	DIR. GENERAL JURIDICA	MANDOS MEDIOS Y SUP.	MANDOS MEDIOS Y SI	0	78,194	0	0	4	0	MANDOS MEDIOS Y SUP.	PACHUCA, HGO.	26,207.03	99,584.54	24,796.96	150,588.53
√ √ √	DIR. GENERAL EVALUACIO	ADMINISTRATIVO	ADMINISTRATIVO	0	26,843	0	0	6	0	APOYO INSTITUCIONAL	PACHUCA, HGO.	8,996.62	34,186.40	8,512.55	51,695.57
√ √ √	DIR. GENERAL EVALUACIO	ACADEMICO	ACADEMICO	0	100,818	0	0	10	0	ACADEMICO	PACHUCA, HGO.	33,789.31	128,396.58	31,971.27	194,157.17
√ √ √	DIR. GENERAL EVALUACIO	MANDOS MEDIOS Y SUP.	MANDOS MEDIOS Y SI	0	86,490	0	0	4	0	MANDOS MEDIOS Y SUP.	PACHUCA, HGO.	28,987.27	110,149.20	27,427.60	166,564.07
√ √ √	DIR. INFORMACION SISTE	ADMINISTRATIVO	ADMINISTRATIVO	0	29,579	0	0	8	0	APOYO INSTITUCIONAL	PACHUCA, HGO.	9,913.52	37,670.55	9,380.12	56,964.20
√ √ √	DIR. INFORMACION SISTE	ACADEMICO	ACADEMICO	0	269,595	0	0	28	0	ACADEMICO	PACHUCA, HGO.	90,355.42	343,343.08	85,493.83	519,192.33
√ √ √	DIR. INFORMACION SISTE	MANDOS MEDIOS Y SUP.	MANDOS MEDIOS Y SI	0	126,717	0	0	8	0	MANDOS MEDIOS Y SUP.	PACHUCA, HGO.	42,465.50	161,380.57	40,184.42	244,034.49
√ √ √	ADM. CIUDAD UNIVERSIT	ADMINISTRATIVO	ADMINISTRATIVO	0	354,183	0	0	120	0	APOYO INSTITUCIONAL	PACHUCA, HGO.	118,705.06	451,069.34	112,318.11	682,092.51
√ √ √	ADM. CIUDAD UNIVERSIT	ACADEMICO	ACADEMICO	0	13,073	0	0	2	0	ACADEMICO	PACHUCA, HGO.	4,381.60	16,649.71	4,145.85	25,177.16
√ √ √	ADM. CIUDAD UNIVERSIT	MANDOS MEDIOS Y SUP.	MANDOS MEDIOS Y SI	0	33,596	0	0	2	0	MANDOS MEDIOS Y SUP.	PACHUCA, HGO.	11,259.70	42,785.92	10,653.87	64,699.49
√ √ √	ADM. EDIFICIO CENTRAL	ADMINISTRATIVO	ADMINISTRATIVO	0	87,070	0	0	28	0	APOYO INSTITUCIONAL	PACHUCA, HGO.	29,181.64	110,887.78	27,611.51	167,680.93
√ √ √	ADM. EDIFICIO CENTRAL	MANDOS MEDIOS Y SUP.	MANDOS MEDIOS Y SI	0	23,672	0	0	2	0	MANDOS MEDIOS Y SUP.	PACHUCA, HGO.	7,933.84	30,147.95	7,506.96	45,588.75
√ √ √	VILLA DEPORTIVA	ADMINISTRATIVO	ADMINISTRATIVO	0	15,784	0	0	6	0	APOYO INSTITUCIONAL	PACHUCA, HGO.	5,290.03	20,101.67	5,005.40	30,397.10
√ √ √	VILLA DEPORTIVA	MANDOS MEDIOS Y SUP.	MANDOS MEDIOS Y SI	0	39,478	0	0	4	0	MANDOS MEDIOS Y SUP.	PACHUCA, HGO.	13,231.23	50,277.58	12,519.32	76,028.14
√ √ √	CLUB UNIVER. PURISIMA	ADMINISTRATIVO	ADMINISTRATIVO	0	37,591	0	0	10	0	APOYO INSTITUCIONAL	PACHUCA, HGO.	12,598.78	47,874.32	11,920.90	72,394.00
√ √ √	ADM. TORRES RECTORIA	ADMINISTRATIVO	ADMINISTRATIVO	0	70,677	0	0	26	0	APOYO INSTITUCIONAL	PACHUCA, HGO.	23,687.49	90,010.48	22,412.98	136,110.95
√ √ √	ADM. TORRES RECTORIA	MANDOS MEDIOS Y SUP.	MANDOS MEDIOS Y SI	0	23,997	0	0	2	0	MANDOS MEDIOS Y SUP.	PACHUCA, HGO.	8,042.79	30,561.93	7,610.04	46,214.76
√ √ √	DIR. DESARROLLO EMPRES	ADMINISTRATIVO	ADMINISTRATIVO	0	89,664	0	0	24	0	APOYO INSTITUCIONAL	PACHUCA, HGO.	30,050.92	114,190.99	28,434.02	172,675.94
√ √ √	DIR. DESARROLLO EMPRES	ACADEMICO	ACADEMICO	0	88,006	0	0	10	0	ACADEMICO	PACHUCA, HGO.	29,495.46	112,080.31	27,908.46	169,484.23
√ √ √	DIR. DESARROLLO EMPRES	MANDOS MEDIOS Y SUP.	MANDOS MEDIOS Y SI	0	301,641	0	0	24	0	MANDOS MEDIOS Y SUP.	PACHUCA, HGO.	101,095.55	384,154.69	95,656.09	580,906.34
√ √ √	ORQUESTA SINFONICA	ADMINISTRATIVO	ADMINISTRATIVO	0	23,691	0	0	6	0	APOYO INSTITUCIONAL	PACHUCA, HGO.	7,940.21	30,172.14	7,512.99	45,625.34
√ √ √	ORQUESTA SINFONICA	ACADEMICO	ACADEMICO	0	11,349	0	0	2	0	ACADEMICO	PACHUCA, HGO.	3,803.68	14,453.68	3,599.02	21,856.38
√ √ √	ORQUESTA SINFONICA	MANDOS MEDIOS Y SUP.	MANDOS MEDIOS Y SI	0	86,030	0	0	6	0	MANDOS MEDIOS Y SUP.	PACHUCA, HGO.	28,833.24	109,563.90	27,281.86	165,679.00
√ √ √	EMP. UNIV. SER. MEDICOS	ADMINISTRATIVO	ADMINISTRATIVO	0	5,999	0	0	2	0	APOYO INSTITUCIONAL	PACHUCA, HGO.	2,010.71	7,640.51	1,902.52	11,553.74
√ √ √	EMP. UNIV. SER. MEDICOS	ACADEMICO	ACADEMICO	0	49,503	0	0	6	0	ACADEMICO	PACHUCA, HGO.	16,591.04	63,044.57	15,698.36	95,333.96
√ √ √	EMP. UNIV. SER. MEDICOS	MANDOS MEDIOS Y SUP.	MANDOS MEDIOS Y SI	0	58,513	0	0	4	0	MANDOS MEDIOS Y SUP.	PACHUCA, HGO.	19,610.69	74,519.00	18,555.54	112,685.23
√ √ √	SER. COMUNIDAD EMP. UNI	ADMINISTRATIVO	ADMINISTRATIVO	0	29,359	0	0	8	0	APOYO INSTITUCIONAL	PACHUCA, HGO.	9,839.73	37,390.17	9,310.30	56,540.21
√ √ √	SER. COMUNIDAD EMP. UNI	ACADEMICO	ACADEMICO	0	26,157	0	0	4	0	ACADEMICO	PACHUCA, HGO.	8,766.56	33,312.21	8,294.88	50,373.65
√ √ √	SER. COMUNIDAD EMP. UNI	MANDOS MEDIOS Y SUP.	MANDOS MEDIOS Y SI	0	183,550	0	0	14	0	MANDOS MEDIOS Y SUP.	PACHUCA, HGO.	61,517.22	233,760.32	58,207.28	353,484.81
												27,046,018.40	102,772,618.89	25,590,802.64	155,409,439.93

2do. TRIMESTRE DE ABRIL A JUNIO DE 2020 (MILES PESOS) 155,409.44

ACUMULADO A JUNIO 2020 455,910.99

DESTINO DE LOS RECURSOS FEDERALES QUE RECIBEN UNIVERSIDADES E INSTITUCIONES DE EDUCACIÓN MEDIA SUPERIOR Y SUPERIOR

En términos del artículo 39, fracción III, del Decreto de Presupuesto de Egresos de la Federación para el Ejercicio Fiscal 2020

Desglose del gasto corriente de operación

La información presentada es acumulada al período que se reporta

Abril- junio 2020


Fracción III										SEGUNDO TRIMESTRE 2020			
Universidad / Institución	Programa	Materiales y Suministros			Servicios Generales			Otros			ACUMULADO A JUNIO 2020		
		Abril	Mayo	Junio	Abril	Mayo	Junio	Abril	Mayo	Junio	Enero-Abril	Enero-Mayo	Enero-Junio
U. A. de Hidalgo	SUBSIDIOS FEDERALES PARA ORGANISMOS DESCENTRALIZADOS ESTATALES U006	986.99	228.59	2,085.09	7,626.05	10,075.80	7,411.41	0.00	0.00	0.00	34,617.59	44,921.98	54,418.48
√ √ √	CARRERA DOCENTE U040	0.00	0.00	0.00	0.00	0.00	0.00	0.00	0.00	0.00	0.00	0.00	0.00
√ √ √	APOYOS A CENTROS Y ORGANISMOS DE EDUCACIÓN U080	0.00	0.00	0.00	0.00	0.00	0.00	0.00	0.00	0.00	0.00	0.00	0.00
√ √ √	PROGRAMA PARA EL DESARROLLO PROFESIONAL DOCENTE (PRODEP) S247	0.00	0.00	0.00	0.00	0.00	0.00	0.00	0.00	0.00	0.00	0.00	0.00
√ √ √	PROGRAMA FORTALECIMIENTO A LA EXCELENCIA EDUCATIVA (PROFEXCE) S300	0.00	0.00	0.00	0.00	0.00	0.00	0.00	0.00	0.00	0.00	0.00	0.00
√ √ √	AAA	0.00	0.00	0.00	0.00	0.00	0.00	0.00	0.00	0.00	0.00	0.00	0.00
√ √ √	BBB	0.00	0.00	0.00	0.00	0.00	0.00	0.00	0.00	0.00	0.00	0.00	0.00
	SUMA DEL MES	986.99	228.59	2,085.09	7,626.05	10,075.80	7,411.41	0.00	0.00	0.00	34,617.59	44,921.98	54,418.48
	SUMAS ACUMULADAS	986.99	1,215.58	3,300.67	10,926.72	21,002.52	28,413.93	28,413.93	28,413.93	28,413.93	8,613.04	18,917.43	28,413.93
	ACUMULADO DEL TRIMESTRE			3,300.67			25,113.26			0.00			28,413.93



Universidad Autónoma del Estado de Hidalgo  
Estado de Actividades del 1° de Enero al 30 de Junio de 2020


	Junio 2020	Diciembre 2019
<b>INGRESOS Y OTROS BENEFICIOS</b>		
<b>Ingresos de Gestión</b>	\$ 127,395,518.69	\$ 570,858,323.48
Impuestos	0.00	0.00
Cuotas y Aportaciones de Seguridad Social	0.00	0.00
Contribuciones de Mejoras	0.00	0.00
Derechos	0.00	0.00
Productos	15,656,630.42	172,251,862.92
Aprovechamientos	0.00	0.00
Ingresos por Venta de Bienes y Prestación de Servicios	111,738,888.27	398,606,460.56
<b>Participaciones, Aportaciones, Convenios, Incentivos Derivados de la Colaboración Fiscal, Fondos Distintos de Aportaciones, Transferencias, Asignaciones, Subsidios y Subvenciones, y Pensiones y Jubilaciones</b>	\$ 1,358,496,366.92	\$ 2,462,464,895.53
Participaciones, Aportaciones, Convenios, Incentivos Derivados de la Colaboración Fiscal y Fondos Distintos de Aportaciones	0.00	10,004,451.96
Transferencias, Asignaciones, Subsidios y Subvenciones, y Pensiones y Jubilaciones	1,358,496,366.92	2,452,460,443.57
<b>Otros Ingresos y Beneficios</b>	\$ 35,478,813.30	\$ 58,741,025.51
Ingresos Financieros	48.64	63.16
Incremento por Variación de Inventarios	0.00	0.00
Disminución del Exceso de Estimaciones por Pérdida o Deterioro u Obsolescencia	0.00	0.00
Disminución del Exceso de Provisiones	0.00	0.00
Otros Ingresos y Beneficios Varios	35,478,764.66	58,740,962.35
<b>Total de Ingresos y Otros Beneficios</b>	\$ 1,521,370,698.91	\$ 3,092,064,244.52
<b>GASTOS Y OTRAS PÉRDIDAS</b>		
<b>Gastos de Funcionamiento</b>	\$ 832,072,335.88	\$ 1,943,692,955.44
Servicios Personales	656,684,297.65	1,552,267,583.27
Materiales y Suministros	7,263,910.95	73,959,105.77
Servicios Generales	168,124,127.28	317,466,266.40
<b>Transferencias, Asignaciones, Subsidios y Otras Ayudas</b>	\$ 120,780,988.94	\$ 173,105,352.38
Transferencias Internas y Asignaciones al Sector Público	110,940,263.00	150,557,109.00
Transferencias al Resto del Sector Público	0.00	0.00
Subsidios y Subvenciones	0.00	0.00
Ayudas Sociales	4,028,021.94	10,448,405.38
Pensiones y Jubilaciones	0.00	0.00
Transferencias a Fideicomisos, Mandatos y Contratos Análogos	0.00	0.00
Transferencias a la Seguridad Social	0.00	0.00
Donativos	5,812,704.00	12,099,838.00
Transferencias al Exterior	0.00	0.00
<b>Participaciones y Aportaciones</b>	\$ 0.00	\$ 0.00
Participaciones	0.00	0.00
Aportaciones	0.00	0.00
Convenios	0.00	0.00
<b>Intereses, Comisiones y Otros Gastos de la Deuda Pública</b>	\$ 0.00	\$ 0.00
Intereses de la Deuda Pública	0.00	0.00
Comisiones de la Deuda Pública	0.00	0.00
Gastos de la Deuda Pública	0.00	0.00
Costo por Coberturas	0.00	0.00
Apoys Financieros	0.00	0.00
<b>Otros Gastos y Pérdidas Extraordinarias</b>	\$ 71,062,681.34	\$ 128,902,452.47
Estimaciones, Depreciaciones, Deterioros, Obsolescencia y Amortizaciones	71,062,677.63	128,887,759.65
Provisiones	0.00	0.00
Disminución de Inventarios	0.00	0.00
Aumento por Insuficiencia de Estimaciones por Pérdida o Deterioro u Obsolescencia	0.00	0.00
Aumento por Insuficiencia de Provisiones	0.00	0.00
Otros Gastos	3.71	14,692.82
<b>Inversión Pública</b>	\$ 0.00	\$ 0.00
Inversión Pública no Capitalizable	0.00	0.00
<b>Total de Gastos y Otras Pérdidas</b>	\$ 1,023,916,006.16	\$ 2,245,700,760.29
<b>Resultados del Ejercicio (Ahorro/Desahorro)</b>	\$ 497,454,692.75	\$ 846,363,484.23

"Bajo protesta de decir verdad declaramos que los Estados Financieros y sus Notas, son razonablemente correctos y son responsabilidad del emisor"


  
C.P.C. Luis Enrique Rodríguez Castañeda  
Auditor Externo  
Reg. A.G.A.F.F. 10265

  
C.P. Ramiro Mendoza Cano  
Contralor General

  
Mtro. Adolfo Pontigo Loyola  
Rector

  
L.C. Gabriela Mejía Valencia  
Coordinadora de Administración  
y Finanzas


  
Mtra. Maricela Escárcega Ramírez  
Directora de Recursos Financieros




Universidad Autónoma del Estado de Hidalgo  
Estado de Situación Financiera al 30 de Junio de 2020

	Junio 2020	Diciembre 2019		Junio 2020	Diciembre 2019
<b>ACTIVO</b>			<b>PASIVO</b>		
<b>Activo Circulante</b>			<b>Pasivo Circulante</b>		
Efectivo y Equivalentes	\$ 671,749,249.40	\$ 692,224,721.53	Cuentas por Pagar a Corto Plazo	\$ 150,348,369.24	\$ 616,024,345.92
Derechos a Recibir Efectivo o Equivalentes	1,978,188,420.52	1,931,420,626.67	Documentos por Pagar a Corto Plazo	0.00	0.00
Derechos a Recibir Bienes o Servicios	1,900,030.00	43,823,745.19	Porción a Corto Plazo de la Deuda Pública a Largo Plazo	0.00	0.00
Inventarios	0.00	0.00	Títulos y Valores a Corto Plazo	0.00	0.00
Almacenes	0.00	0.00	Pasivos Diferidos a Corto Plazo	0.00	0.00
Estimación por Pérdida o Deterioro de Activos Circulantes	0.00	0.00	Fondos y Bienes de Terceros en Garantía y/o Administración a Corto Plazo	1,345,026,996.08	1,354,060,215.69
Otros Activos Circulantes	0.00	0.00	Provisiones a Corto Plazo	0.00	0.00
<b>Total de Activos Circulantes</b>	<b>\$ 2,651,837,699.92</b>	<b>\$ 2,667,469,093.38</b>	Otros Pasivos a Corto Plazo	0.00	0.00
<b>Activo No Circulante</b>			<b>Total de Pasivos Circulantes</b>	<b>\$ 1,495,375,365.32</b>	<b>\$ 1,970,084,561.61</b>
Inversiones Financieras a Largo Plazo	1,388,723,550.10	1,395,576,079.48	<b>Pasivo No Circulante</b>		
Derechos a Recibir Efectivo o Equivalentes a Largo Plazo	0.00	0.00	Cuentas por Pagar a Largo Plazo	0.00	0.00
Bienes Inmuebles, Infraestructura y Construcciones en Proceso	3,456,062,423.99	3,332,352,307.97	Documentos por Pagar a Largo Plazo	0.00	0.00
Bienes Muebles	1,824,838,654.64	1,822,508,842.80	Deuda Pública a Largo Plazo	0.00	0.00
Activos Intangibles	39,507,836.58	39,406,635.68	Pasivos Diferidos a Largo Plazo	0.00	0.00
Depreciación, Deterioro y Amortización Acumulada de Bienes	463,867,985.48	392,748,100.95	Fondos y Bienes de Terceros en Garantía y/o Administración a Largo Plazo	0.00	0.00
Activos Diferidos	0.00	0.00	Provisiones a Largo Plazo	0.00	0.00
Estimación por Pérdida o Deterioro de Activos no Circulantes	0.00	0.00	<b>Total de Pasivos No Circulantes</b>	<b>0.00</b>	<b>0.00</b>
Otros Activos no Circulantes	0.00	0.00	<b>Total del Pasivo</b>	<b>1,495,375,365.32</b>	<b>1,970,084,561.61</b>
<b>Total de Activos No Circulantes</b>	<b>\$ 6,245,264,479.83</b>	<b>\$ 6,197,095,764.98</b>	<b>HACIENDA PÚBLICA/PATRIMONIO</b>		
<b>Total del Activo</b>	<b>\$ 8,897,102,179.75</b>	<b>\$ 8,864,564,858.36</b>	<b>Hacienda Pública/Patrimonio Contribuido</b>	<b>\$ 4,585,624,214.27</b>	<b>\$ 4,585,624,214.27</b>
			Aportaciones	4,585,570,778.67	4,585,570,778.67
			Donaciones de Capital	53,435.61	53,435.61
			Actualización de la Hacienda Pública/Patrimonio	0.00	0.00
			<b>Hacienda Pública/Patrimonio Generado</b>	<b>\$ 2,816,102,600.16</b>	<b>\$ 2,308,856,082.48</b>
			Resultados del Ejercicio (Ahorro/Desahorro)	497,454,692.75	846,363,484.23
			Resultados de Ejercicios Anteriores	2,276,004,461.02	1,419,849,151.84
			Revalúos	42,643,446.40	42,643,446.40
			Reservas	0.00	0.00
			Rectificaciones de Resultados de Ejercicios Anteriores	0.00	0.00
			<b>Exceso o Insuficiencia en la Actualización de la Hacienda Pública/Patrimonio</b>	<b>0.00</b>	<b>0.00</b>
			Resultado por Posición Monetaria	0.00	0.00
			Resultado por Tenencia de Activos no Monetarios	0.00	0.00
			<b>Total Hacienda Pública/Patrimonio</b>	<b>\$ 7,401,726,814.43</b>	<b>\$ 6,894,480,296.75</b>
			<b>Total del Pasivo y Hacienda Pública/Patrimonio</b>	<b>\$ 8,897,102,179.75</b>	<b>\$ 8,864,564,858.36</b>

"Bajo protesta de decir verdad declaramos que los Estados Financieros y sus Notas, son razonablemente correctos y son responsabilidad del emisor"

  
C.P.C. Luis Enrique Rodríguez Castañeda  
Auditor Externo  
Reg. A.G.A.F.F. 10265

  
Mtro. Adolfo Pontigo Lovola  
Rector

  
L.C. Gabriela Mejía Valencia  
Coordinadora de Administración y Finanzas

  
C.P. Ramiro Mendoza Cano  
Contralor General

  
Mtra. Maricela Escárcega Ramírez  
Directora de Recursos Financieros




Universidad Autónoma del Estado de Hidalgo  
Estado de Flujos de Efectivo  
Del 1º de Enero al 30 de Junio de 2020

	Junio 2020	Diciembre 2019
<b>Flujos de Efectivo de las Actividades de Operación</b>		
<b>Origen</b>	<b>\$ 1,521,370,698.91</b>	<b>\$ 3,092,064,244.52</b>
Impuestos	0.00	0.00
Cuotas y Aportaciones de Seguridad Social	0.00	0.00
Contribuciones de Mejoras	0.00	0.00
Derechos	0.00	0.00
Productos	15,656,630.42	172,251,862.92
Aprovechamientos	0.00	0.00
Ingresos por Venta de Bienes y Prestación de Servicios	111,738,888.27	398,606,460.56
Participaciones, Aportaciones, Convenios, Incentivos Derivados de la Colaboración Fiscal y Fondos Distintos de Aportaciones	0.00	10,004,451.96
Transferencias, Asignaciones, Subsidios y Subvenciones, y Pensiones y Jubilaciones	1,358,496,366.92	2,452,460,443.57
Otros Orígenes de Operación	35,478,813.30	58,741,025.51
<b>Aplicación</b>	<b>\$ 1,023,916,006.16</b>	<b>\$ 2,245,700,760.29</b>
Servicios Personales	656,684,297.65	1,552,267,583.27
Materiales y Suministros	7,263,910.95	73,959,105.77
Servicios Generales	168,124,127.28	317,466,266.40
Transferencias Internas y Asignaciones al Sector Público	110,940,263.00	150,557,109.00
Transferencias al resto del Sector Público	0.00	0.00
Subsidio y Subvenciones	0.00	0.00
Ayudas Sociales	4,028,021.94	10,448,405.38
Pensiones y Jubilaciones	0.00	0.00
Transferencias a Fideicomisos, Mandatos y Contratos Análogos	0.00	0.00
Transferencias a la Seguridad Social	0.00	0.00
Donativos	5,812,704.00	12,099,838.00
Transferencias al Exterior	0.00	0.00
Participaciones	0.00	0.00
Aportaciones	0.00	0.00
Convenios	0.00	0.00
Otras Aplicaciones de Operación	71,062,681.34	128,902,452.47
<b>Flujos Netos de Efectivo por Actividades de Operación</b>	<b>\$ 497,454,692.75</b>	<b>\$ 846,363,484.23</b>
<b>Flujos de Efectivo de las Actividades de Inversión</b>		
<b>Origen</b>	<b>71,119,884.52</b>	<b>128,923,864.48</b>
Bienes Inmuebles Infraestructura y Construcciones en Proceso	0.00	0.00
Bienes Muebles	0.00	0.00
Otros Orígenes de Inversión	71,119,884.52	128,923,864.48
<b>Aplicación</b>	<b>126,141,128.76</b>	<b>982,258,795.79</b>
Bienes Inmuebles, Infraestructura y Construcciones en Proceso	123,710,116.02	767,183,705.05
Bienes Muebles	2,329,811.84	210,746,303.25
Otras Aplicaciones de Inversión	101,200.90	4,328,787.49
<b>Flujos Netos de Efectivo por Actividades de Inversión</b>	<b>\$ -55,021,244.24</b>	<b>\$ -853,334,931.30</b>
<b>Flujos de Efectivo de las Actividades de Financiamiento</b>		
<b>Origen</b>	<b>\$ 58,568,069.51</b>	<b>\$ 351,574,313.68</b>
Endeudamiento Neto	0.00	0.00
Interno	0.00	0.00
Externo	0.00	0.00
Otros Orígenes de Financiamiento	58,568,069.51	351,574,313.68
<b>Aplicación</b>	<b>521,476,990.15</b>	<b>1,686,127,555.90</b>
Servicios de la Deuda	0.00	0.00
Interno	0.00	0.00
Externo	0.00	0.00
Otras Aplicaciones de Financiamiento	521,476,990.15	1,686,127,555.90
<b>Flujos Netos de Efectivo por Actividades de Financiamiento</b>	<b>\$ -462,908,920.64</b>	<b>\$ -1,334,553,242.22</b>
<b>Incremento/Disminución Neta en el Efectivo y Equivalentes al Efectivo</b>	<b>-20,475,472.13</b>	<b>-1,341,524,689.29</b>
Efectivo y Equivalentes al Efectivo al 1 de Enero de 2020	692,224,721.53	2,033,749,410.81
Efectivo y Equivalentes al Efectivo al 30 de Junio de 2020	671,749,249.40	692,224,721.53

"Bajo protesta de decir verdad declaramos que los Estados Financieros y sus Notas, son razonablemente correctos y son responsabilidad del emisor"

  
C.P.C. Luis Enrique Rodríguez Castañeda  
Auditor Externo  
Reg. A.G.A.F.F.10265

  
C.F. Ramiro Mendoza Cano  
Contralor General

  
Mtro. Adolfo Romo Loyola  
Rector

  
L.C. Gabriela Mejía Valencia  
Coordinadora de Administración y Finanzas

  
Mtra. Maricela Escárcega Ramírez  
Directora de Recursos Financieros



UNIVERSIDAD AUTÓNOMA DEL ESTADO DE HIDALGO  
NOTAS A LOS ESTADOS FINANCIEROS  
DEL 1º DE ENERO AL 30 DE JUNIO DEL AÑO 2020.

**Nota 1.- Creación**

La Universidad Autónoma del Estado de Hidalgo fue decretada su autonomía el 3 de marzo de 1961.

**Nota 2.- Principales Políticas y Procedimientos Contables**

- A) **Contabilización.-** Esta se lleva a cabo de conformidad al procedimiento adoptado de acuerdo a las necesidades de información de la institución, lo anterior basado en lo estipulado por la Ley de Contabilidad Gubernamental y en cumplimiento con la contabilidad de Fondos en base a las disposiciones emitidas por el Programa para la normalización de la Información Administrativa y Financiera.
- B) **Inversiones en Valores.-** Valuadas al costo, o al menor del mercado.
- C) **Propiedades y Equipo.-** Registradas al valor de adquisición (histórico), agregado por una revaluación hecha en el año 1992.
- D) **Compras.-** se registran a su valor de adquisición, se excluyen los gastos que estas generan.

**Nota 3.- Bienes Muebles e Inmuebles**

El saldo al 30 de Junio es de **\$ 4,856'540 (miles de pesos)**

Terrenos	\$	326'409
Edificios no Habitacionales		2,175'291
Construcciones en Proceso Bienes Propios		954'362
Mobiliario y Equipo de Administración		528'411
Mobiliario y Equipo Educativo y Recreativo		246'535
Equipo e Instrumental Médico y de Laboratorio		668'821
Equipo de Transporte		95'819
Maquinaria, Otros Equipos y Herramientas		208'704
Colecciones, Obras de Arte y Objetos Valiosos		76'202
Activos Biológicos		346
Activos Intangibles		39'508
Depreciación, Deterioro y Amortización Acumulada de Bienes		463'868
<b>Total</b>	<b>\$</b>	<b>4,856'540</b>



UNIVERSIDAD AUTÓNOMA DEL ESTADO DE HIDALGO  
NOTAS A LOS ESTADOS FINANCIEROS  
DEL 1º DE ENERO AL 30 DE JUNIO DEL AÑO 2020.

**Nota 4.- Patrimonio \$ 7,401'726 (miles de pesos)**

Saldo al 30 de Junio Integrado por:

Aportaciones	\$	4,585'571
Donaciones de Capital		53
Resultado del Ejercicio (Ahorro/Desahorro)		497'455
Resultados de Ejercicios Anteriores		2,276'004
Revalúos		42'643
<b>Total</b>	<b>\$</b>	<b>7,401'726</b>

**Nota 5.- Ingresos \$ 1,521'370 (miles de pesos) detallados de acuerdo al esquema de la armonización contable:**

Su saldo al 30 de Junio es:

Productos	\$	15'656
Ingresos por Venta de Bines y Prestación de Servicios		111'739
Transferencias, Asignaciones, Subsidios y Subvenciones y Pensiones y Jubilaciones		1,358'496
Otros Ingresos y Beneficios Varios		35'479
<b>Total</b>	<b>\$</b>	<b>1,521'370</b>

**Nota 6.- Integración de los ingresos por fuente de financiamiento:**

**a) INGRESO FEDERAL**

El ingreso Federal recibido a través de la secretaria de finanzas de gobierno del estado fue por la cantidad de \$ 834'050,483.92 el cual se detalla a continuación:

Ingreso Federal Ordinario	\$	815'418,000.00
Ingreso Federal Especifico		18'632,483.92
<b>Total Ingreso Federal</b>	<b>\$</b>	<b>834'050,483.92</b>

**b) INGRESO ESTATAL**

El ingreso Estatal recibido a través de la secretaria de finanzas de gobierno del estado fue por la cantidad de \$ 523'850,459.00 el cual se detalla a continuación:

Ingreso Estatal Ordinario	\$	523'850,459.00
<b>Total Ingreso Estatal</b>	<b>\$</b>	<b>523'850,459.00</b>



**UNIVERSIDAD AUTÓNOMA DEL ESTADO DE HIDALGO**  
**NOTAS A LOS ESTADOS FINANCIEROS**  
**DEL 1º DE ENERO AL 30 DE JUNIO DEL AÑO 2020.**

**c) INGRESOS PROPIOS**

Los ingresos propios recaudados por esta Institución por el periodo del 1º de Enero al 30 de Junio de 2020 por la cantidad de \$ 163'469,755.99 se detallan a continuación:

Ingresos por Venta de Bienes y Prestación de Servicios	\$ 111'738,888.27
Participación Aportaciones Convenios Incentivos	595,424.00
Derivados de la Colaboración Fiscal y Fondos Distintos de Aportación (CONACyT)	
Productos	15'656,630.42
Ingresos Financieros	48.64
Otros Ingresos y Beneficios Varios	35'478,764.66
<b>Total Ingresos Propios</b>	<b>\$ 163'469,755.99</b>
 <b>TOTAL INGRESOS</b>	 <b>\$ 1,521'370,698.91</b>

**Nota 7.- Egresos \$ 1,023'916 (miles de pesos)**

Su saldo al 30 de Junio es:

Servicios Personales	\$ 656'684
Materiales y Suministros	7'264
Servicios Generales	168'124
Transferencias Internas y Asignaciones al Sector Público	110'940
Ayudas sociales	4'028
Donativos	5'813
Estimaciones, Depreciaciones, Deterioros, Obsolescencia y Amortizaciones	71'063
<b>Total</b>	<b>\$ 1,023'916</b>

**Nota 8.- Relación de los efectos de la inflación.**

Los Estados Financieros han sido preparados sobre la base de valores históricos, por lo que la información que los mismos presentan, no reconoce los efectos de la inflación, con la excepción de que el saldo que presentan las propiedades y equipo de la institución esta representado por su valor histórico y un importe adicional derivado del proceso de revaluación de la U.A.E.H. en el ejercicio 1992 (junio) calculo hecho sobre la base de índices generales de precios (Banco de México), teniendo su correspondiente **contra cuenta** en el **superávit por la revaluación (\$42,602)**, no siendo motivo de la presente revisión el cálculo del mencionado proceso.





**UNIVERSIDAD AUTÓNOMA DEL ESTADO DE HIDALGO**  
**NOTAS A LOS ESTADOS FINANCIEROS**  
**DEL 1º DE ENERO AL 30 DE JUNIO DEL AÑO 2020.**

**Nota 9.- Fondos de Jubilación.**

El saldo de Fondos y bienes de terceros en garantía incluye los fondos de fideicomiso de jubilación Académico y Administrativo, de los cuales la institución únicamente es depositaria y no propietaria.

Lo anterior se acordó dentro de la División de Administración y Finanzas, una vez que la S.E.P. determino que la Institución debería mostrar dentro de la contabilidad los movimientos efectuados en dichos fideicomisos. Saldos al 30 de Junio de 2020.

Fideicomiso Académicos	\$ 1,074'894,755.83
Fideicomiso Administrativos	<u>270'132,240.25</u>
<b>T o t a l</b>	<b>\$ 1,345'026,996.08</b>

**Nota 10.- Sistema de Pensiones y Jubilaciones.**

Como resultado de la revisión y Fiscalización Superior de la Cuenta Pública 2007 efectuado por la Auditoría Superior de la Federación a la Universidad Autónoma del Estado de Hidalgo en el resultado No. 25 observación No. 1 se adjunta la siguiente nota:

Las obligaciones a valor presente del año 2007 por concepto de Pensiones y Jubilaciones ascendieron a \$ 4'219,346.80 miles de pesos, de acuerdo a la "Valuación Actuarial Estandarizada de las Universidades e Instituciones de Educación Superior" del sistema de pensiones y prestaciones contingentes de la Universidad Autónoma del Estado de Hidalgo.

**INFORME DE MATRICULA**

**NOMBRE DE LA INSTITUCIÓN:** UNIVERSIDAD AUTÓNOMA DEL ESTADO DE HIDALGO

**FECHA DE CAPTURA:** 10 de julio de 2020

**Informe Reportado del Semestre:**

1°                      2°

10-jul-20

**Informe Trimestral Reportado**

1°              2°              3°              4°

10-jul-20

**MODALIDAD: ESCOLARIZADA**

**NOMBRE DEL CAMPUS:** PACHUCA

NIVEL	ESCUELA/INSTITUTO	MUNICIPIO	ASPIRANTES			NUEVO INGRESO			REINGRESO			MATRICULA TOTAL		
			H	M	Total	H	M	Total	H	M	Total	H	M	Total
Bachillerato	Escuela Preparatoria No. Uno	Pachuca	-	-	-	-	-	-	2,418	3,159	5,577	2,418	3,159	5,577
Bachillerato	Escuela Preparatoria No. Tres	Pachuca	-	-	-	-	-	-	710	1,024	1,734	710	1,024	1,734
Bachillerato	Escuela Preparatoria No. Cuatro	Pachuca	-	-	-	-	-	-	601	915	1,516	601	915	1,516
<b>TOTAL</b>			-	-	-	-	-	-	<b>3,729</b>	<b>5,098</b>	<b>8,827</b>	<b>3,729</b>	<b>5,098</b>	<b>8,827</b>

LICENCIATURA			H	M	Total	H	M	Total	H	M	Total	H	M	Total
LICENCIATURA EN FISICA Y TECNOLOGIA AVANZADA	Ingeniería	Pachuca	-	-	-	-	-	-	107	32	139	107	32	139
INGENIERIA EN GEOLOGIA AMBIENTAL	Ingeniería	Pachuca	28	29	57	28	31	59	131	206	337	159	237	396
INGENIERIA INDUSTRIAL	Ingeniería	Pachuca	144	54	198	109	35	144	433	259	692	542	294	836
INGENIERIA MINERO METALURGICO	Ingeniería	Pachuca	38	23	61	34	22	56	276	143	419	310	165	475
LICENCIATURA EN ARQUITECTURA	Ingeniería	Pachuca	254	140	394	84	41	125	373	359	732	457	400	857
LICENCIATURA EN BIOLOGIA	Ingeniería	Pachuca	64	74	138	32	38	70	172	294	466	204	332	536
LICENCIATURA EN CIENCIAS COMPUTACIONALES	Ingeniería	Pachuca	55	14	69	61	14	75	411	136	547	472	150	622
LICENCIATURA EN INGENIERIA CIVIL	Ingeniería	Pachuca	164	44	208	100	27	127	510	138	648	610	165	775
LICENCIATURA EN INGENIERIA EN ELECTRONICA	Ingeniería	Pachuca	52	5	57	45	4	49	257	33	290	302	37	339
LICENCIATURA EN INGENIERIA EN TELECOMUNICACIONES	Ingeniería	Pachuca	18	6	24	25	8	33	254	93	347	279	101	380
INGENIERIA DE MATERIALES	Ingeniería	Pachuca	9	4	13	14	11	25	95	60	155	109	71	180
LICENCIATURA EN MATEMATICAS APLICADAS	Ingeniería	Pachuca	-	-	-	-	-	-	67	65	132	67	65	132
LICENCIATURA EN QUIMICA	Ingeniería	Pachuca	88	90	178	41	27	68	147	176	323	188	203	391
LICENCIATURA EN QUIMICA DE ALIMENTOS	Ingeniería	Pachuca	22	19	41	20	17	37	90	183	273	110	200	310
LICENCIATURA EN CIRUJANO DENTISTA	Instituto de Ciencias de la Salud	Pachuca	146	410	556	40	71	111	238	627	865	278	698	976
LICENCIATURA EN ENFERMERIA	Instituto de Ciencias de la Salud	Pachuca	85	373	458	33	128	161	221	810	1,031	254	938	1,192
LICENCIATURA EN FARMACIA	Instituto de Ciencias de la Salud	Pachuca	13	44	57	14	38	52	89	217	306	103	255	358
LICENCIATURA EN GERONTOLOGIA	Instituto de Ciencias de la Salud	Pachuca	5	39	44	7	48	55	37	262	299	44	310	354
LICENCIATURA EN NUTRICION	Instituto de Ciencias de la Salud	Pachuca	73	195	268	37	87	124	138	446	584	175	533	708
LICENCIATURA EN PSICOLOGIA	Instituto de Ciencias de la Salud	Pachuca	89	181	270	64	93	157	269	737	1,006	333	830	1,163
MEDICO CIRUJANO	Instituto de Ciencias de la Salud	Pachuca	763	1,333	2,096	94	128	222	701	909	1,610	795	1,037	1,832
LICENCIATURA EN ADMINISTRACION	Instituto de Ciencias Economicas	Pachuca	105	103	208	58	62	120	311	391	702	369	453	822
LICENCIATURA EN COMERCIO EXTERIOR	Administrativas	Pachuca	126	187	313	57	68	125	307	517	824	364	585	949
LICENCIATURA EN CONTADURIA	Administrativas	Pachuca	105	119	224	57	61	118	346	422	768	403	483	886
LICENCIATURA EN ECONOMIA	Administrativas	Pachuca	-	-	-	-	-	-	117	75	192	117	75	192
LICENCIATURA EN GASTRONOMIA	Administrativas	Pachuca	129	115	244	65	56	121	359	382	741	424	438	862
LICENCIATURA EN MERCADOTECNIA	Administrativas	Pachuca	96	116	212	54	67	121	304	422	726	358	489	847
LICENCIATURA EN TURISMO	Administrativas	Pachuca	36	79	115	34	67	101	185	471	656	219	538	757
LICENCIATURA EN ANTROPOLOGIA SOCIAL	Humanidades	Pachuca	13	17	30	10	12	22	11	27	38	21	39	60
LICENCIATURA EN CIENCIA POLITICA Y ADMINISTRACION PUBLICA	Humanidades	Pachuca	50	33	83	43	29	72	196	197	393	239	226	465
LICENCIATURA EN CIENCIAS POLITICAS Y ADMINISTRACION PUBLICA	Humanidades	Pachuca	-	-	-	-	-	-	2	-	2	2	-	2
LICENCIATURA EN COMUNICACION	Humanidades	Pachuca	78	103	181	34	52	86	230	277	507	264	329	593
LICENCIATURA EN DERECHO	Humanidades	Pachuca	147	245	392	38	44	82	227	333	560	265	377	642
LICENCIATURA EN CIENCIAS DE LA EDUCACION	Humanidades	Pachuca	37	126	163	12	30	42	66	280	346	78	310	388
LICENCIATURA EN ENSEÑANZA DE LA LENGUA INGLESA	Humanidades	Pachuca	14	26	40	13	25	38	73	132	205	86	157	243
LICENCIATURA EN HISTORIA DE MEXICO	Humanidades	Pachuca	-	-	-	-	-	-	42	44	86	42	44	86
LICENCIATURA EN PLANEACION Y DESARROLLO REGIONAL	Humanidades	Pachuca	1	7	8	2	17	19	38	68	106	40	85	125
LICENCIATURA EN TRABAJO SOCIAL	Humanidades	Pachuca	9	37	46	7	32	39	29	286	315	36	318	354
LICENCIATURA EN SOCIOLOGIA	Humanidades	Pachuca	-	-	-	-	-	-	21	40	61	21	40	61
<b>TOTAL</b>			<b>3,056</b>	<b>4,390</b>	<b>7,446</b>	<b>1,366</b>	<b>1,490</b>	<b>2,856</b>	<b>7,880</b>	<b>10,549</b>	<b>18,429</b>	<b>9,246</b>	<b>12,039</b>	<b>21,285</b>

ESPECIALIDAD			H	M	Total	H	M	Total	H	M	Total	H	M	Total
ESPECIALIDAD EN ANESTESIOLOGIA	Instituto de Ciencias de la Salud	Pachuca	-	-	-	2	2	4	2	7	9	4	9	13
ESPECIALIDAD EN CIRUGIA GENERAL	Instituto de Ciencias de la Salud	Pachuca	-	-	-	4	-	4	16	3	19	20	3	23
ESPECIALIDAD EN ENFERMERIA NEONATAL	Instituto de Ciencias de la Salud	Pachuca	-	-	-	-	-	-	-	7	7	-	7	7
ESPECIALIDAD EN ENFERMERIA PEDIATRICA	Instituto de Ciencias de la Salud	Pachuca	-	-	-	-	-	-	1	3	4	1	3	4
ESPECIALIDAD EN GINECOLOGIA Y OBSTETRICIA	Instituto de Ciencias de la Salud	Pachuca	-	-	-	2	4	6	8	18	26	10	22	32
ESPECIALIDAD EN MEDICINA DE URGENCIAS	Instituto de Ciencias de la Salud	Pachuca	-	-	-	2	2	4	5	5	10	7	7	14
ESPECIALIDAD EN MEDICINA INTERNA	Instituto de Ciencias de la Salud	Pachuca	-	-	-	2	3	5	16	5	21	18	8	26
ESPECIALIDAD EN NEONATOLOGIA	Instituto de Ciencias de la Salud	Pachuca	-	-	-	-	-	-	1	-	1	1	-	1
ESPECIALIDAD EN ORTOPEDIA Y TRAUMATOLOGIA	Instituto de Ciencias de la Salud	Pachuca	-	-	-	4	-	4	14	2	16	18	2	20
ESPECIALIDAD EN PEDIATRIA MEDICA	Instituto de Ciencias de la Salud	Pachuca	-	-	-	5	13	18	8	25	33	13	38	51
ESPECIALIDAD EN INFECTOLOGIA PEDIATRICA	Instituto de Ciencias de la Salud	Pachuca	-	-	-	-	-	-	1	-	1	1	-	1
ESPECIALIDAD EN MEDICINA DEL ENFERMO EN ESTADO CRITICO	Instituto de Ciencias de la Salud	Pachuca	-	-	-	-	-	-	1	-	1	1	-	1
ESPECIALIDAD EN ODONTOPEDIATRIA	Instituto de Ciencias de la Salud	Pachuca	-	-	-	-	1	1	-	7	7	-	8	8
ESPECIALIDAD EN DOCENCIA	Humanidades	Pachuca	-	-	-	7	18	25	-	-	-	7	18	25
<b>TOTAL</b>			-	-	-	<b>28</b>	<b>43</b>	<b>71</b>	<b>73</b>	<b>82</b>	<b>155</b>	<b>101</b>	<b>125</b>	<b>226</b>

MAESTRÍA			H	M	Total	H	M	Total	H	M	Total	H	M	Total
MAESTRIA EN CIENCIAS DE LOS MATERIALES	Instituto de Ciencias Básicas e Ingen	Pachuca	-	-	-	3	3	6	7	5	12	10	8	18
MAESTRIA EN CIENCIAS EN AUTOMATIZACION Y CONTROL	Instituto de Ciencias Básicas e Ingen	Pachuca	-	-	-	-	-	-	14	1	15	14	1	15
MAESTRIA EN CIENCIAS EN BIODIVERSIDAD Y CONSERVACION	Instituto de Ciencias Básicas e Ingen	Pachuca	-	-	-	4	3	7	6	7	13	10	10	20
MAESTRIA EN CIENCIAS EN COMPUTACION AVANZADA Y ELECTRONICA			-	-	-	2	-	2	-	-	-	2	-	2
MAESTRIA EN CIENCIAS EN MATEMATICAS Y SU DIDACTICA	Instituto de Ciencias Básicas e Ingen	Pachuca	-	-	-	-	-	-	8	5	13	8	5	13
MAESTRIA EN CIENCIAS EN INGENIERIA INDUSTRIAL	Instituto de Ciencias Básicas e Ingen	Pachuca	-	-	-	3	-	3	7	3	10	10	3	13
MAESTRIA EN MATEMATICAS	Instituto de Ciencias Básicas e Ingen	Pachuca	-	-	-	-	-	-	3	3	6	3	3	6
MAESTRIA EN QUIMICA	Instituto de Ciencias Básicas e Ingen	Pachuca	-	-	-	3	1	4	3	7	10	6	8	14
MAESTRIA EN NUTRICION CLINICA	Instituto de Ciencias de la Salud	Pachuca	-	-	-	1	6	7	-	10	10	1	16	17
MAESTRIA EN CIENCIAS DE LA SALUD CON ENFASIS EN SALUD PUBLICA E INVESTIGACION CLINICA	Instituto de Ciencias de la Salud	Pachuca	-	-	-	-	-	-	9	20	29	9	20	29
MAESTRIA EN PSICOLOGIA DE LA SALUD	Instituto de Ciencias de la Salud	Pachuca	-	-	-	2	12	14	-	3	3	2	15	17
MAESTRIA EN CIENCIAS BIOMEDICAS Y DE LA SALUD	Instituto de Ciencias de la Salud	Pachuca	-	-	-	-	-	-	8	20	28	8	20	28
MAESTRIA EN FARMACIA CLINICA			-	-	-	2	2	4	-	-	-	2	2	4
MAESTRIA EN ADMINISTRACION	Instituto de Ciencias Económico Adm	Pachuca	-	-	-	-	-	-	7	20	27	7	20	27
MAESTRIA EN AUDITORIA	Instituto de Ciencias Económico Adm	Pachuca	-	-	-	-	-	-	2	2	4	2	2	4
MAESTRIA EN GESTION FISCAL	Instituto de Ciencias Económico Adm	Pachuca	-	-	-	1	3	4	7	7	14	8	10	18
MAESTRIA EN ESTUDIOS ECONOMICOS	Instituto de Ciencias Económico Adm	Pachuca	-	-	-	-	-	-	2	5	7	2	5	7
MAESTRIA EN CIENCIAS SOCIALES	Instituto de Ciencias Sociales y Hum	Pachuca	-	-	-	5	10	15	3	3	6	8	13	21
MAESTRIA EN DERECHO PENAL	Instituto de Ciencias Sociales y Hum	Pachuca	-	-	-	11	4	15	5	7	12	16	11	27
MAESTRIA EN CIENCIAS DE LA EDUCACION	Instituto de Ciencias Sociales y Hum	Pachuca	-	-	-	8	21	29	-	-	-	8	21	29
MAESTRIA EN ESTUDIOS DE POBLACION	Instituto de Ciencias Sociales y Hum	Pachuca	-	-	-	-	-	-	4	5	9	4	5	9
MAESTRIA EN GOBIERNO Y GESTION LOCAL	Instituto de Ciencias Sociales y Hum	Pachuca	-	-	-	-	-	-	15	11	26	15	11	26
<b>TOTAL</b>			-	-	-	<b>45</b>	<b>65</b>	<b>110</b>	<b>110</b>	<b>144</b>	<b>254</b>	<b>155</b>	<b>209</b>	<b>364</b>

DOCTORADO			H	M	Total	H	M	Total	H	M	Total	H	M	Total
DOCTORADO EN CIENCIAS AMBIENTALES	Instituto de Ciencias Básicas e Ingen	Pachuca	-	-	-	3	3	6	12	15	27	15	18	33
DOCTORADO EN CIENCIAS COMPUTACIONALES	Instituto de Ciencias Básicas e Ingen	Pachuca	-	-	-	1	-	1	3	-	3	4	-	4
DOCTORADO EN CIENCIAS EN INGENIERIA INDUSTRIAL	Instituto de Ciencias Básicas e Ingen	Pachuca	-	-	-	-	-	-	2	-	2	2	-	2
DOCTORADO EN CIENCIAS DE LOS MATERIALES	Instituto de Ciencias Básicas e Ingen	Pachuca	-	-	-	1	1	2	22	15	37	23	16	39
DOCTORADO EN CIENCIAS EN BIODIVERSIDAD Y CONSERVACION	Instituto de Ciencias Básicas e Ingen	Pachuca	-	-	-	1	2	3	7	8	15	8	10	18
DOCTORADO EN CIENCIAS EN INGENIERIA CON ENFASIS EN ANALISIS Y MODELACION DE SISTEMAS	Instituto de Ciencias Básicas e Ingen	Pachuca	-	-	-	-	-	-	3	2	5	3	2	5
DOCTORADO EN CIENCIAS EN AUTOMATIZACION Y CONTROL	Instituto de Ciencias Básicas e Ingeniería		-	-	-	3	-	3	6	-	6	9	-	9
DOCTORADO EN QUIMICA	Instituto de Ciencias Básicas e Ingen	Pachuca	-	-	-	4	1	5	23	2	25	27	3	30
DOCTORADO EN CIENCIAS DE LOS ALIMENTOS Y SALUD HUMANA	Instituto de Ciencias de la Salud	Pachuca	-	-	-	1	9	10	5	9	14	6	18	24
DOCTORADO EN CIENCIAS EN AUTOMATIZACION Y CONTROL	Instituto de Ciencias Básicas e Ingen	Pachuca	-	-	-	-	-	-	-	-	-	-	-	-
DOCTORADO EN CIENCIAS ECONÓMICO ADMINISTRATIVAS	Instituto de Ciencias Económico Adm	Pachuca	-	-	-	2	3	5	2	8	10	4	11	15
DOCTORADO EN POLITICAS PUBLICAS	Instituto de Ciencias Sociales y Hum	Pachuca	-	-	-	-	11	11	17	8	25	17	19	36

DOCTORADO EN CIENCIAS DE LA EDUCACION	Instituto de Ciencias Sociales y Humanidades	Pachuca	-	-	-	-	-	-	1	5	6	1	5	6
DOCTORADO EN CIENCIAS SOCIALES	Instituto de Ciencias Sociales y Humanidades	Pachuca	-	-	-	-	6	6	8	10	18	8	16	24
DOCTORADO EN ESTUDIOS DE POBLACION	Instituto de Ciencias Sociales y Humanidades	Pachuca	-	-	-	-	-	-	1	8	9	1	8	9
<b>TOTAL</b>			-	-	-	16	36	52	112	90	202	128	126	254
<b>TOTAL DEL CAMPUS</b>			3,056	4,390	7,446	1,455	1,634	3,089	11,904	15,963	27,867	13,359	17,597	30,956

NOMBRE DEL CAMPUS: MINERAL DEL MONTE			MATRÍCULA												
NIVEL	ESCUELA / FACULTAD / CENTRO / DES	MUNICIPIO	ASPIRANTES			NUEVO INGRESO			REINGRESO			MATRICULA TOTAL			
			H	M	Total	H	M	Total	H	M	Total	H	M	Total	
LICENCIATURA															
LICENCIATURA EN TEATRO	Instituto de Artes	Mineral del Monte	-	-	-	13	14	27	2	5	7	15	19	34	
LICENCIATURA EN ARTE DRAMÁTICO	Instituto de Artes	Mineral del Monte	-	-	-	-	-	-	30	59	89	30	59	89	
LICENCIATURA EN ARTES VISUALES	Instituto de Artes	Mineral del Monte	-	-	-	13	27	40	85	116	201	98	143	241	
LICENCIATURA EN DANZA	Instituto de Artes	Mineral del Monte	-	-	-	10	24	34	56	109	165	66	133	199	
LICENCIATURA EN MUSICA	Instituto de Artes	Mineral del Monte	-	-	-	9	11	20	172	73	245	181	84	265	
<b>TOTAL</b>			-	-	-	45	76	121	345	362	707	390	438	828	

MAESTRÍA			H	M	Total	H	M	Total	H	M	Total	H	M	Total
Maestría en Patrimonio Cultural de México	Instituto de Artes	Mineral del Monte	-	-	-	-	-	-	10	10	20	10	10	20
<b>TOTAL</b>			-	-	-	-	-	-	10	10	20	10	10	20
<b>TOTAL DEL CAMPUS</b>			-	-	-	45	76	121	355	372	727	400	448	848

NOMBRE DEL CAMPUS: TULANCINGO			MATRÍCULA											
NIVEL	ESCUELA / FACULTAD / CENTRO / DES	MUNICIPIO	ASPIRANTES			NUEVO INGRESO			REINGRESO			MATRICULA TOTAL		
			H	M	Total	H	M	Total	H	M	Total	H	M	Total
MEDIA SUPERIOR														
BACHILLERATO	Escuela Preparatoria No. Dos	Tulancingo	-	-	-	-	-	-	1,389	1,964	3,353	1,389	1,964	3,353
<b>TOTAL</b>			-	-	-	-	-	-	1,389	1,964	3,353	1,389	1,964	3,353

LICENCIATURA			H	M	Total	H	M	Total	H	M	Total	H	M	Total
INGENIERIA AGROINDUSTRIAL	Instituto de Ciencias Agropecuarias	Tulancingo	13	7	20	12	7	19	64	60	124	76	67	143
LICENCIATURA EN GESTIÓN DE NEGOCIOS AGROPECUARIOS		Tulancingo	4	4	8	4	5	9	-	-	-	4	5	9
LICENCIATURA EN INGENIERIA EN BIOTECNOLOGÍA		Tulancingo	10	11	21	11	12	23	-	-	-	11	12	23
INGENIERÍA EN AGRONOMÍA PARA LA PRODUCCIÓN SUSTENTABLE	Instituto de Ciencias Agropecuarias	Tulancingo	24	19	43	20	14	34	166	109	275	186	123	309
INGENIERIA EN ALIMENTOS	Instituto de Ciencias Agropecuarias	Tulancingo	3	9	12	4	11	15	41	113	154	45	124	169
INGENIERÍA FORESTAL	Instituto de Ciencias Agropecuarias	Tulancingo	7	3	10	9	4	13	76	71	147	85	75	160
LICENCIATURA EN ALIMENTACIÓN SUSTENTABLE	Instituto de Ciencias Agropecuarias	Tulancingo	2	5	7	4	5	9	10	32	42	14	37	51
LICENCIATURA EN MEDICINA VETERINARIA Y ZOOTECNIA	Instituto de Ciencias Agropecuarias	Tulancingo	201	220	421	37	45	82	295	402	697	332	447	779
<b>TOTAL</b>			264	278	542	101	103	204	652	787	1,439	753	890	1,643

MAESTRÍA			H	M	Total	H	M	Total	H	M	Total	H	M	Total
MAESTRÍA EN CIENCIAS Y TECNOLOGÍA AGRÍCOLA Y FORESTAL SUSTENTABLE	Instituto de Ciencias Agropecuarias	Tulancingo	-	-	-	2	2	4	-	4	4	2	6	8
MAESTRIA EN ALIMENTOS	Instituto de Ciencias Agropecuarias	Tulancingo	-	-	-	-	-	-	14	22	36	14	22	36
<b>TOTAL</b>			-	-	-	2	2	4	14	26	40	16	28	44

DOCTORADO			H	M	Total	H	M	Total	H	M	Total	H	M	Total
DOCTORADO EN CIENCIAS AGROPECUARIAS	Instituto de Ciencias Agropecuarias	Tulancingo	-	-	-	1	-	1	9	11	20	10	11	21
<b>TOTAL</b>			-	-	-	1	-	1	9	11	20	10	11	21
<b>TOTAL DEL CAMPUS</b>			264	278	542	104	105	209	2,064	2,788	4,852	2,168	2,893	5,061

NOMBRE DEL CAMPUS: ACTOPAN			MATRÍCULA											
NIVEL	ESCUELA / FACULTAD / CENTRO / DES	MUNICIPIO	ASPIRANTES			NUEVO INGRESO			REINGRESO			MATRICULA TOTAL		
			H	M	Total	H	M	Total	H	M	Total	H	M	Total
MEDIA SUPERIOR														
BACHILLERATO	Escuela Superior de Actopan	Actopan	-	-	-	-	-	-	366	643	1,009	366	643	1,009

TOTAL			-	-	-	-	-	-	366	643	1,009	366	643	1,009
LICENCIATURA			H	M	Total	H	M	Total	H	M	Total	H	M	Total
LICENCIATURA EN DISEÑO GRAFICO	Escuela Superior de Actopan	Actopan	29	49	78	28	40	68	162	222	384	190	262	452
LICENCIATURA EN CREACIÓN Y DESARROLLO DE EMPRESAS	Escuela Superior de Actopan	Actopan	12	11	23	12	10	22	52	93	145	64	103	167
LICENCIATURA EN DERECHO	Escuela Superior de Actopan	Actopan	37	60	97	26	53	79	200	340	540	226	393	619
LICENCIATURA EN PSICOLOGIA	Escuela Superior de Actopan	Actopan	9	21	30	8	29	37	49	251	300	57	280	337
<b>TOTAL</b>			<b>87</b>	<b>141</b>	<b>228</b>	<b>74</b>	<b>132</b>	<b>206</b>	<b>463</b>	<b>906</b>	<b>1,369</b>	<b>537</b>	<b>1,038</b>	<b>1,575</b>
<b>TOTAL DEL CAMPUS</b>			<b>87</b>	<b>141</b>	<b>228</b>	<b>74</b>	<b>132</b>	<b>206</b>	<b>829</b>	<b>1,549</b>	<b>2,378</b>	<b>903</b>	<b>1,681</b>	<b>2,584</b>

NOMBRE DEL CAMPUS: HUEJUTLA				MATRÍCULA										
NIVEL	ESCUELA / FACULTAD / CENTRO / DES	MUNICIPIO	ASPIRANTES			NUEVO INGRESO			REINGRESO			MATRÍCULA TOTAL		
			H	M	Total	H	M	Total	H	M	Total	H	M	Total
BACHILLERATO	Escuela Superior de Huejutla	Huejutla	-	-	-	-	-	-	273	380	653	273	380	653
<b>TOTAL</b>			-	-	-	-	-	-	273	380	653	273	380	653

LICENCIATURA			H	M	Total	H	M	Total	H	M	Total	H	M	Total
LICENCIATURA EN ADMINISTRACION	Escuela Superior de Huejutla	Huejutla	-	-	-	-	-	-	69	83	152	69	83	152
LICENCIATURA EN CIENCIAS COMPUTACIONALES	Escuela Superior de Huejutla	Huejutla	-	-	-	-	-	-	34	11	45	34	11	45
LICENCIATURA EN DERECHO	Escuela Superior de Huejutla	Huejutla	5	13	18	8	12	20	89	134	223	97	146	243
LICENCIATURA EN ENFERMERÍA	Escuela Superior de Huejutla	Huejutla	10	89	99	3	28	31	85	419	504	88	447	535
LICENCIATURA EN MEDICO CIRUJANO	Escuela Superior de Huejutla	Huejutla	76	120	196	14	22	36	40	61	101	54	83	137
<b>TOTAL</b>			91	222	313	25	62	87	317	708	1,025	342	770	1,112
<b>TOTAL DEL CAMPUS</b>			91	222	313	25	62	87	590	1,088	1,678	615	1,150	1,765

NOMBRE DEL CAMPUS: SAHAGUN				MATRÍCULA										
NIVEL	ESCUELA / FACULTAD / CENTRO / DES	MUNICIPIO	ASPIRANTES			NUEVO INGRESO			REINGRESO			MATRÍCULA TOTAL		
			H	M	Total	H	M	Total	H	M	Total	H	M	Total
BACHILLERATO	Escuela Superior de Cd. Sahagún	Tepeapulco	-	-	-	-	-	-	308	512	820	308	512	820
<b>TOTAL</b>			-	-	-	-	-	-	308	512	820	308	512	820

LICENCIATURA			H	M	Total	H	M	Total	H	M	Total	H	M	Total
INGENIERIA INDUSTRIAL	Escuela Superior de Cd. Sahagún	Tepeapulco	20	11	31	21	15	36	159	105	264	180	120	300
LICENCIATURA EN CONTADURIA	Escuela Superior de Cd. Sahagún	Tepeapulco	12	11	23	15	12	27	58	134	192	73	146	219
LICENCIATURA EN INGENIERIA MECANICA	Escuela Superior de Cd. Sahagún	Tepeapulco	23	1	24	19	2	21	142	16	158	161	18	179
<b>TOTAL</b>			55	23	78	55	29	84	359	255	614	414	284	698

MAESTRÍA			H	M	Total	H	M	Total	H	M	Total	H	M	Total
MAESTRIA EN GESTIÓN Y DESARROLLO DE NUEVAS TECNOLOGÍAS	Escuela Superior de Cd. Sahagún	Tepeapulco	-	-	-	-	-	-	8	7	15	8	7	15
<b>TOTAL</b>			-	-	-	-	-	-	8	7	15	8	7	15
<b>TOTAL DEL CAMPUS</b>			55	23	78	55	29	84	675	774	1,449	730	803	1,533

NOMBRE DEL CAMPUS: TEPEJI DEL RIO				MATRÍCULA										
NIVEL	ESCUELA / FACULTAD / CENTRO / DES	MUNICIPIO	ASPIRANTES			NUEVO INGRESO			REINGRESO			MATRÍCULA TOTAL		
			H	M	Total	H	M	Total	H	M	Total	H	M	Total
BACHILLERATO	Escuela Superior de Tepeji del Río	Tepeji del Río	-	-	-	-	-	-	375	469	844	375	469	844
<b>TOTAL</b>			-	-	-	-	-	-	375	469	844	375	469	844

LICENCIATURA			H	M	Total	H	M	Total	H	M	Total	H	M	Total
INGENIERIA INDUSTRIAL	Escuela Superior de Tepeji del Río	Tepeji del Río	16	9	25	18	9	27	109	70	179	127	79	206
LICENCIATURA EN ADMINISTRACION	Escuela Superior de Tepeji del Río	Tepeji del Río	8	11	19	7	15	22	43	78	121	50	93	143
LICENCIATURA EN MEDICO CIRUJANO	Escuela Superior de Tepeji del Río	Tepeji del Río	62	122	184	14	22	36	46	76	122	60	98	158
<b>TOTAL</b>			86	142	228	39	46	85	198	224	422	237	270	507

MAESTRÍA			H	M	Total	H	M	Total	H	M	Total	H	M	Total
MAESTRIA EN GESTIÓN Y DESARROLLO DE NUEVAS TECNOLOGÍAS	Escuela Superior de Tepeji del Río	Tepeji del Río	-	-	-	2	-	2	2	2	4	4	2	6
<b>TOTAL</b>			-	-	-	2	-	2	2	2	4	4	2	6
<b>TOTAL DEL CAMPUS</b>			86	142	228	41	46	87	575	695	1,270	616	741	1,357

NOMBRE DEL CAMPUS: TIZAYUCA				MATRÍCULA										
NIVEL	ESCUELA / FACULTAD / CENTRO / DES	MUNICIPIO	ASPIRANTES			NUEVO INGRESO			REINGRESO			MATRÍCULA TOTAL		
			H	M	Total	H	M	Total	H	M	Total	H	M	Total
BACHILLERATO	Escuela Superior de Tizayuca	Tizayuca	-	-	-	-	-	-	580	790	1,370	580	790	1,370
<b>TOTAL</b>			-	-	-	-	-	-	580	790	1,370	580	790	1,370

LICENCIATURA			H	M	Total	H	M	Total	H	M	Total	H	M	Total
--------------	--	--	---	---	-------	---	---	-------	---	---	-------	---	---	-------

LICENCIATURA EN GESTION TECNOLOGICA	Escuela Superior de Tizayuca	Tizayuca	-	-	-	-	-	-	24	37	61	24	37	61
LICENCIATURA EN TURISMO	Escuela Superior de Tizayuca	Tizayuca	10	22	32	12	22	34	101	208	309	113	230	343
LICENCIATURA EN TECNOLOGÍAS DE LA INFORMACIÓN	Escuela Superior de Tizayuca	Tizayuca	10	8	18	12	8	20	49	16	65	61	24	85
INGENIERIA EN COMPUTACIÓN	Escuela Superior de Tizayuca	Tizayuca	-	-	-	-	-	-	44	11	55	44	11	55
INGENIERÍA EN TECNOLOGÍAS DE AUTOMATIZACIÓN	Escuela Superior de Tizayuca	Tizayuca	-	-	-	-	-	-	23	9	32	23	9	32
LICENCIATURA EN INGENIERÍA EN AUTOMATIZACIÓN INDUSTRIAL	Escuela Superior de Tizayuca	Tizayuca	11	3	14	9	3	12	59	11	70	68	14	82
<b>TOTAL</b>			<b>31</b>	<b>33</b>	<b>64</b>	<b>33</b>	<b>33</b>	<b>66</b>	<b>300</b>	<b>292</b>	<b>592</b>	<b>333</b>	<b>325</b>	<b>658</b>
<b>MAESTRÍA</b>			<b>H</b>	<b>M</b>	<b>Total</b>	<b>H</b>	<b>M</b>	<b>Total</b>	<b>H</b>	<b>M</b>	<b>Total</b>	<b>H</b>	<b>M</b>	<b>Total</b>
MAESTRIA EN GESTION Y DESARROLLO DE NUEVAS TECNOLOGIAS	Escuela Superior de Tizayuca	Tizayuca	-	-	-	-	1	1	12	5	17	12	6	18
<b>TOTAL</b>			<b>-</b>	<b>-</b>	<b>-</b>	<b>-</b>	<b>1</b>	<b>1</b>	<b>12</b>	<b>5</b>	<b>17</b>	<b>12</b>	<b>6</b>	<b>18</b>
<b>TOTAL DEL CAMPUS</b>			<b>31</b>	<b>33</b>	<b>64</b>	<b>33</b>	<b>34</b>	<b>67</b>	<b>892</b>	<b>1,087</b>	<b>1,979</b>	<b>925</b>	<b>1,121</b>	<b>2,046</b>

NOMBRE DEL CAMPUS: TLAHUELILPAN				MATRÍCULA										
NIVEL	ESCUELA / FACULTAD / CENTRO / DES	MUNICIPIO	ASPIRANTES			NUEVO INGRESO			REINGRESO			MATRÍCULA TOTAL		
			H	M	Total	H	M	Total	H	M	Total	H	M	Total
BACHILLERATO	Escuela Superior de Tlahuelilpan	Tlahuelilpan	-	-	-	-	-	-	344	596	940	344	596	940
<b>TOTAL</b>			-	-	-	-	-	-	344	596	940	344	596	940

LICENCIATURA			H	M	Total	H	M	Total	H	M	Total	H	M	Total
LICENCIATURA EN ADMINISTRACION	Escuela Superior de Tlahuelilpan	Tlahuelilpan	6	18	24	14	18	32	81	210	291	95	228	323
LICENCIATURA EN ENFERMERIA	Escuela Superior de Tlahuelilpan	Tlahuelilpan	25	115	140	11	60	71	86	498	584	97	558	655
LICENCIATURA EN INGENIERÍA DE SOFTWARE MEDICO CIRUJANO	Escuela Superior de Tlahuelilpan	Tlahuelilpan	8	2	10	8	2	10	79	29	108	87	31	118
	Escuela Superior de Tlahuelilpan	Tlahuelilpan	84	185	269	15	21	36	43	47	90	58	68	126
<b>TOTAL</b>			123	320	443	48	101	149	289	784	1,073	337	885	1,222
<b>TOTAL DEL CAMPUS</b>			123	320	443	48	101	149	633	1,380	2,013	681	1,481	2,162

NOMBRE DEL CAMPUS: ZIMAPAN				MATRÍCULA										
NIVEL	ESCUELA / FACULTAD / CENTRO / DES	MUNICIPIO	ASPIRANTES			NUEVO INGRESO			REINGRESO			MATRÍCULA TOTAL		
			H	M	Total	H	M	Total	H	M	Total	H	M	Total
BACHILLERATO	Escuela Superior de Zimapan	Zimapan	-	-	-	-	-	-	68	131	199	68	131	199
<b>TOTAL</b>			-	-	-	-	-	-	68	131	199	68	131	199

LICENCIATURA			H	M	Total	H	M	Total	H	M	Total	H	M	Total
LICENCIATURA EN CONTADURIA	Escuela Superior de Zimapán	Zimapán	3	4	7	3	5	8	28	75	103	31	80	111
LICENCIATURA EN DERECHO	Escuela Superior de Zimapán	Zimapán	6	15	21	6	16	22	34	86	120	40	102	142
INGENIERÍA EN PROCESAMIENTO DE RECURSOS MINERALES	Escuela Superior de Zimapán	Zimapán	2	5	7	4	4	8	61	33	94	65	37	102
<b>TOTAL</b>			11	24	35	13	25	38	123	194	317	136	219	355
<b>TOTAL DEL CAMPUS</b>			11	24	35	13	25	38	191	325	516	204	350	554

NOMBRE DEL CAMPUS: ATOTONILCO DE TULA				MATRÍCULA										
NIVEL	ESCUELA / FACULTAD / CENTRO / DES	MUNICIPIO	ASPIRANTES			NUEVO INGRESO			REINGRESO			MATRÍCULA TOTAL		
			H	M	Total	H	M	Total	H	M	Total	H	M	Total
BACHILLERATO	Tula	Atotonilco de Tula	-	-	-	-	-	-	137	220	357	137	220	357
<b>TOTAL</b>			-	-	-	-	-	-	137	220	357	137	220	357

LICENCIATURA			H	M	Total	H	M	Total	H	M	Total	H	M	Total
LICENCIATURA EN INTELIGENCIA DE MERCADOS	Tula	Atotonilco de Tula	-	-	-	-	-	-	14	35	49	14	35	49
LICENCIATURA EN PSICOLOGIA	Tula	Atotonilco de Tula	5	14	19	5	17	22	40	212	252	45	229	274
<b>TOTAL</b>			5	14	19	5	17	22	54	247	301	59	264	323
<b>TOTAL DEL CAMPUS</b>			5	14	19	5	17	22	191	467	658	196	484	680

NOMBRE DEL CAMPUS: APAN				MATRÍCULA										
NIVEL	ESCUELA / FACULTAD / CENTRO / DES	MUNICIPIO	ASPIRANTES			NUEVO INGRESO			REINGRESO			MATRÍCULA TOTAL		
			H	M	Total	H	M	Total	H	M	Total	H	M	Total
LICENCIATURA EN INGENIERÍA ECONÓMICA Y FINANCIERA	Escuela Superior de Apan	Apan	13	10	23	11	7	18	49	66	115	60	73	133
INGENIERÍA EN BIOCENCIAS	Escuela Superior de Apan	Apan	7	12	19	8	13	21	39	64	103	47	77	124
LICENCIATURA EN INGENIERÍA EN NANOTECNOLOGÍA	Escuela Superior de Apan	Apan	20	9	29	20	9	29	53	41	94	73	50	123
LICENCIATURA EN INGENIERÍA EN TECNOLOGÍA DEL FRÍO	Escuela Superior de Apan	Apan	0	2	2	1	2	3	29	50	79	30	52	82
<b>TOTAL</b>			40	33	73	40	31	71	170	221	391	210	252	462
<b>TOTAL DEL CAMPUS</b>			40	33	73	40	31	71	170	221	391	210	252	462



NOMBRE DEL CAMPUS: IXTLAHUACO			ASPIRANTES			NUEVO INGRESO			MATRÍCULA REINGRESO			MATRÍCULA TOTAL		
NIVEL	ESCUELA / FACULTAD /	MUNICIPIO	H	M	Total	H	M	Total	H	M	Total	H	M	Total
BACHILLERATO	Escuela Preparatoria Ixtlahuaco	Lolotla	-	-	-	-	-	-	57	93	150	57	93	150
<b>TOTAL</b>			-	-	-	-	-	-	57	93	150	57	93	150

NOMBRE DEL CAMPUS: TLAXCOAPAN			ASPIRANTES			NUEVO INGRESO			MATRÍCULA REINGRESO			MATRÍCULA TOTAL		
NIVEL	ESCUELA / FACULTAD /	MUNICIPIO	H	M	Total	H	M	Total	H	M	Total	H	M	Total
BACHILLERATO	Escuela Preparatoria Tlaxcoapan	Tlaxcoapan	-	-	-	-	-	-	92	112	204	92	112	204
<b>TOTAL</b>			-	-	-	-	-	-	92	112	204	92	112	204

<b>TOTAL MATRÍCULA ESCOLARIZADA</b>	<b>3,849</b>	<b>5,620</b>	<b>9,469</b>	<b>1,938</b>	<b>2,292</b>	<b>4,230</b>	<b>19,218</b>	<b>26,914</b>	<b>46,132</b>	<b>21,156</b>	<b>29,206</b>	<b>50,362</b>
-------------------------------------	--------------	--------------	--------------	--------------	--------------	--------------	---------------	---------------	---------------	---------------	---------------	---------------

**MODALIDAD: NO ESCOLARIZADA**

NOMBRE DEL CAMPUS: SISTEMA DE UNIVERSIDAD VIRTUAL			ASPIRANTES			NUEVO INGRESO			REINGRESO			MATRÍCULA TOTAL		
NIVEL	ESCUELA / FACULTAD / CENTRO / DES	MUNICIPIO	H	M	Total	H	M	Total	H	M	Total	H	M	Total
BACHILLERATO VIRTUAL	Sistema de Universidad Virtual	PACHUCA	-	-	-	-	-	-	0	-	-	0	0	0
<b>TOTAL</b>			-	-	-	-	-	-	-	-	-	-	-	-

SUPERIOR			H	M	Total	H	M	Total	H	M	Total	H	M	Total
LICENCIATURA EN MERCADOTECNIA	Sistema de Universidad Virtual	PACHUCA	-	-	-	7	12	19	114	142	256	121	154	275
LICENCIATURA EN INNOVACIÓN Y TECNOLOGÍA EDUCATIVA	Sistema de Universidad Virtual	PACHUCA	-	-	-	3	16	19	15	35	50	18	51	69
<b>TOTAL</b>			-	-	-	10	28	38	129	177	306	139	205	344

MAESTRÍA			H	M	Total	H	M	Total	H	M	Total	H	M	Total
MAESTRÍA EN TECNOLOGÍA EDUCATIVA	Sistema de Universidad Virtual	PACHUCA	-	-	-	3	7	10	11	16	27	14	23	37
MAESTRÍA EN GESTIÓN DE INSTITUCIONES EDUCATIVAS	Sistema de Universidad Virtual	PACHUCA	-	-	-	-	-	0	-	-	0	0	0	0
<b>TOTAL</b>			-	-	-	3	7	10	11	16	27	14	23	37
<b>TOTAL DEL CAMPUS</b>			-	-	-	13	35	48	140	193	333	153	228	381
<b>TOTAL MATRÍCULA NO ESCOLARIZADA</b>			-	-	-	13	35	48	140	193	333	153	228	381

<b>TOTAL MATRÍCULA INSTITUCIÓN</b>	<b>3,849</b>	<b>5,620</b>	<b>9,469</b>	<b>1,951</b>	<b>2,327</b>	<b>4,278</b>	<b>19,358</b>	<b>27,107</b>	<b>46,465</b>	<b>21,309</b>	<b>29,434</b>	<b>50,743</b>
------------------------------------	--------------	--------------	--------------	--------------	--------------	--------------	---------------	---------------	---------------	---------------	---------------	---------------

Mtro. Julio César Leites Medecigo  
 Director de Administración Escolar




L.A. María Claret Macip Aranda  
 Responsable de la captura