



Dra. Carmen E. Rodríguez Armenta
Directora General de Educación Superior Universitaria
Subsecretaría de Educación Superior
Presente

Distinguida Doctora:

En atención a su oficio número 511/2020-01065-14 relacionado con el Artículo 39 Fracciones I, II, III, IV y V del Presupuesto de Egresos de la Federación para el Ejercicio Fiscal 2020, adjunto la información correspondiente al **primer trimestre 2020**, de manera impresa y en disco compacto.

Sin otro particular por el momento, reitero a usted mi más distinguida consideración.

Atentamente
"Amor, Orden y Progreso"


Pachuca de Soto, Hgo., 6 de abril de 2020

S.E.P.
SUBSECRETARÍA DE EDUCACIÓN SUPERIOR

RELACIONADA

09 ABR 2020

DIRECCIÓN DE EDUCACIÓN SUPERIOR UNIVERSITARIA
DIRECCIÓN DE SUBSIDIOS A UNIVERSIDADES
SUBDIRECCIÓN DE CONTROL PROGRAMÁTICO FINANCIERO



Mtro. Adolfo Pontigo Loyola
Rector

c.c.p. Archivo
APL/GMV/mgrl



Torres de Rectoría. 7º Piso,
Carretera Pachuca-Actopan, km.4.5,
Col. Campo de Tiro
Pachuca de Soto, Hidalgo; México. C.P. 42039
Teléfono: +52 (771) 71 72000 ext. 2701 y 2931
rectoria@uaeh.edu.mx

DESTINO DE LOS RECURSOS FEDERALES QUE RECIBEN UNIVERSIDADES E INSTITUCIONES DE EDUCACION MEDIA SUPERIOR Y SUPERIOR.

En términos del artículo 39, fracción I del Decreto de Presupuesto de Egresos de la Federación para el Ejercicio Fiscal 2020.
Programas y cumplimiento de metas.
La información presentada es acumulada al periodo que se reporta.

Enero- Diciembre 2020.

Fracción I

Nombre de la Universidad	Programas PEF/2020	* * * * * * * * * * *	PRIMER TRIMESTRE DEL 2020			NOTA	SEGUNDO TRIMESTRE DEL 2020			NOTA	TERCER TRIMESTRE 2020			NOTA	CUARTO TRIMESTRE DEL 2020			NOTA
			LOS PROGRAMAS A LOS QUE SE DESTINEN LOS RECURSOS FEDERALES (MILES DE PESOS)				LOS PROGRAMAS A LOS QUE SE DESTINEN LOS RECURSOS FEDERALES (MILES DE PESOS)				LOS PROGRAMAS A LOS QUE SE DESTINEN LOS RECURSOS FEDERALES (MILES DE PESOS)				LOS PROGRAMAS A LOS QUE SE DESTINEN LOS RECURSOS FEDERALES (MILES DE PESOS)			
			Enero	Febrero	Marzo		Abril	Mayo	Junio		Julio	Agosto	Septiembre		Octubre	Noviembre	Diciembre	
U. A. de Hidalgo																		
✓ ✓ ✓	SUBSIDIOS FEDERALES PARA ORGANISMOS DESCENTRALIZADOS ESTATALES U006	A R/M	0.00 0.00	0.00 0.00	434,298.33 434,298.33		434,298.33 0.00	434,298.33 0.00	434,298.33 0.00		434,298.33 0.00	434,298.33 0.00	434,298.33 0.00		434,298.33 0.00	434,298.33 0.00	434,298.33 0.00	
✓ ✓ ✓	CARRERA DOCENTE U040	A R/M	0.00 0.00	0.00 0.00	0.00 0.00		0.00 0.00	0.00 0.00	0.00 0.00		0.00 0.00	0.00 0.00	0.00 0.00		0.00 0.00	0.00 0.00	0.00 0.00	
✓ ✓ ✓	APOYOS A CENTROS Y ORGANIZACIONES DE EDUCACIÓN U080	A R/M	0.00 0.00	0.00 0.00	0.00 0.00		0.00 0.00	0.00 0.00	0.00 0.00		0.00 0.00	0.00 0.00	0.00 0.00		0.00 0.00	0.00 0.00	0.00 0.00	
✓ ✓ ✓	PROGRAMA PARA EL DESARROLLO PROFESIONAL DOCENTE (PRODEP) S247	A R/M	0.00 0.00	0.00 0.00	0.00 0.00		0.00 0.00	0.00 0.00	0.00 0.00		0.00 0.00	0.00 0.00	0.00 0.00		0.00 0.00	0.00 0.00	0.00 0.00	
✓ ✓ ✓	PROGRAMA FORTALECIMIENTO A LA EXCELENCIA EDUCATIVA (PROFEXCE) S300	A R/M	0.00 0.00	0.00 0.00	0.00 0.00		0.00 0.00	0.00 0.00	0.00 0.00		0.00 0.00	0.00 0.00	0.00 0.00		0.00 0.00	0.00 0.00	0.00 0.00	
✓ ✓ ✓	AAA	A R/M	0.00 0.00	0.00 0.00	0.00 0.00		0.00 0.00	0.00 0.00	0.00 0.00		0.00 0.00	0.00 0.00	0.00 0.00		0.00 0.00	0.00 0.00	0.00 0.00	
✓ ✓ ✓	BBB	A R/M	0.00 0.00	0.00 0.00	0.00 0.00		0.00 0.00	0.00 0.00	0.00 0.00		0.00 0.00	0.00 0.00	0.00 0.00		0.00 0.00	0.00 0.00	0.00 0.00	
	SUMA DEL MES		0.00	0.00	434,298.33		0.00	0.00	0.00		0.00	0.00	0.00		0.00	0.00	0.00	
	SUMAS ACUMULADAS		0.00	0.00	434,298.33		434,298.33	434,298.33	434,298.33		434,298.33	434,298.33	434,298.33		434,298.33	434,298.33	434,298.33	
	ACUMULADO DEL TRIMESTRE				434,298.33				0.00				0.00					0.00


L. C. Gabriela Mejía Valencia
Coordinadora de Administración y Finanzas


L. A. E. Jorge Augusto del Castillo Tovar
Director Central de Planeación


Mtro. Adolfo Rodríguez
Rector

RECURSOS FEDERALES QUE SE RECIBIERON INCLUYENDO SUBSIDIOS EXTRAORDINARIOS, EN EL ARTICULO 296/2020 PEF DEL PRESENTE EJERCICIO, PRESENTARSE EN LAS FRACCIONES I, II Y III, ASÍ MISMO EL ÓRGANO DE CONTROL INTERNO DE LA INSTITUCIÓN SERA EL RESPONSABLE DE INFORMAR AL C. RECTOR (A) QUE SEA CORRECTA LA INFORMACIÓN RELATIVA AL DESARROLLO DE ESTE PROGRAMA DE LOS FONDOS DE LOS RECURSOS ASIGNADOS PEF EN EL PRESENTE EJERCICIO.

A "Acumulado"
R/M = Recursos Federales Mensuales (Subsidios Ordinario y Extraordinarios 2020)

RECURSOS FEDERALES QUE RECIBEN UNIVERSIDADES E INSTITUCIONES DE EDUCACIÓN MEDIA SUPERIOR Y SUPERIOR

Costo de la plantilla de personal

En términos del artículo 39, fracción II del Decreto de Presupuesto de Egresos de la Federación para el Ejercicio Fiscal 2020

La información presentada es acumulada al periodo que se reporta

Periodo de enero-marzo / 2020

Fracción II										PRIMER TRIMESTRE 2020					
Universidad / Institución	Estructura de la Plantilla									Costo total de la plantilla (Pesos)					
	Categoría	Tipo de personal	Costo unitario bruto (pesos)			Número de plazas			Responsabilidad laboral	Ubicación	Enero	Febrero	Marzo	Acumulado ene. a mzo	
			Enero	Febrero	Marzo	Enero	Febrero	Marzo							
U. A. de Hidalgo	ESC. PREPARATORIA NUM.1	ADMINISTRATIVO	ADMINISTRATIVO	477,218	474,496	489,577	98	98	93	APOYO INSTITUCIONAL	PACHUCA, HGO.	0	0	0	0
✓	ESC. PREPARATORIA NUM.1	ACADEMICO	ACADEMICO	326,892	332,789	351,183	42	42	42	ACADEMICO	PACHUCA, HGO.	540,008	580,650	576,533	1,697,192
✓	ESC. PREPARATORIA NUM.1	MANDOS MEDIOS Y SUP.	MANDOS MEDIOS Y SUP.	91,404	93,091	96,730	6	7	8	MANDOS MEDIOS Y SUP.	PACHUCA, HGO.	369,903	407,240	413,558	1,190,701
✓	ESC. PREPARATORIA NUM.1	PROFESORES POR ASIG.	PROFESORES POR ASIG.	1,986,805	3,418,640	3,411,710	354	552	559	PROFESORES POR ASIG.	PACHUCA, HGO.	103,430	113,918	113,911	331,259
✓	ESC. PREPARATORIA NUM.1	PRODEP	PRODEP	47,034	64,466	0	3	4	0	ACADEMICO	PACHUCA, HGO.	2,248,219	4,165,184	4,007,747	10,421,151
✓	ESC. PREPARATORIA NUM.2	ADMINISTRATIVO	ADMINISTRATIVO	235,317	239,438	241,080	62	63	61	APOYO INSTITUCIONAL	TULANCINGO, HGO.	53,223	78,888	0	132,111
✓	ESC. PREPARATORIA NUM.2	ACADEMICO	ACADEMICO	248,194	250,210	241,479	38	38	34	ACADEMICO	TULANCINGO, HGO.	266,279	293,005	283,900	843,184
✓	ESC. PREPARATORIA NUM.2	MANDOS MEDIOS Y SUP.	MANDOS MEDIOS Y SUP.	126,863	104,532	112,508	8	8	8	MANDOS MEDIOS Y SUP.	TULANCINGO, HGO.	280,850	306,187	284,369	871,406
✓	ESC. PREPARATORIA NUM.2	PROFESORES POR ASIG.	PROFESORES POR ASIG.	1,337,222	1,814,794	1,708,016	201	275	257	PROFESORES POR ASIG.	TULANCINGO, HGO.	143,555	127,918	132,491	403,965
✓	ESC. PREPARATORIA NUM.2	PRODEP	PRODEP	47,870	47,870	0	4	4	0	ACADEMICO	TULANCINGO, HGO.	1,513,167	2,200,909	2,000,879	5,714,955
✓	ESC. PREPARATORIA NUM.3	ADMINISTRATIVO	ADMINISTRATIVO	169,270	168,075	180,016	38	38	38	APOYO INSTITUCIONAL	PACHUCA, HGO.	54,168	58,579	0	112,747
✓	ESC. PREPARATORIA NUM.3	ACADEMICO	ACADEMICO	257,465	257,016	280,963	34	34	34	ACADEMICO	PACHUCA, HGO.	191,542	205,676	211,990	609,208
✓	ESC. PREPARATORIA NUM.3	MANDOS MEDIOS Y SUP.	MANDOS MEDIOS Y SUP.	84,098	84,098	66,448	8	8	7	MANDOS MEDIOS Y SUP.	PACHUCA, HGO.	291,341	314,515	330,867	936,722
✓	ESC. PREPARATORIA NUM.3	PROFESORES POR ASIG.	PROFESORES POR ASIG.	990,527	1,233,079	1,220,514	144	177	174	PROFESORES POR ASIG.	PACHUCA, HGO.	95,163	102,912	78,250	276,325
✓	ESC. PREPARATORIA NUM.3	PRODEP	PRODEP	37,016	37,016	0	2	2	0	ACADEMICO	PACHUCA, HGO.	1,120,856	1,501,682	1,433,883	4,056,421
✓	ESC. PREPARATORIA NUM.4	ADMINISTRATIVO	ADMINISTRATIVO	137,416	138,976	139,509	30	30	29	APOYO INSTITUCIONAL	PACHUCA, HGO.	41,887	45,297	0	87,184
✓	ESC. PREPARATORIA NUM.4	ACADEMICO	ACADEMICO	163,935	164,399	176,961	18	18	18	ACADEMICO	PACHUCA, HGO.	155,497	170,068	164,288	489,852
✓	ESC. PREPARATORIA NUM.4	MANDOS MEDIOS Y SUP.	MANDOS MEDIOS Y SUP.	98,973	103,065	107,909	9	8	8	MANDOS MEDIOS Y SUP.	PACHUCA, HGO.	185,504	201,178	208,392	595,075
✓	ESC. PREPARATORIA NUM.4	PROFESORES POR ASIG.	PROFESORES POR ASIG.	837,425	1,055,555	990,232	146	183	176	PROFESORES POR ASIG.	PACHUCA, HGO.	111,995	126,123	127,075	365,193
✓	ESC. PREPARATORIA NUM.4	PRODEP	PRODEP	32,883	0	0	2	0	0	ACADEMICO	PACHUCA, HGO.	947,609	1,283,873	1,162,232	3,393,714
✓	ESC.PREPA. IXTLAHUACO	ADMINISTRATIVO	ADMINISTRATIVO	19,085	19,085	20,002	4	4	4	APOYO INSTITUCIONAL	LOLOTLA, HGO.	37,209	0	0	37,209
✓	ESC.PREPA. IXTLAHUACO	ACADEMICO	ACADEMICO	38,500	38,500	40,660	6	6	6	ACADEMICO	LOLOTLA, HGO.	21,596	23,354	23,554	68,504
✓	ESC.PREPA. IXTLAHUACO	MANDOS MEDIOS Y SUP.	MANDOS MEDIOS Y SUP.	58,089	58,089	62,614	4	4	4	MANDOS MEDIOS Y SUP.	LOLOTLA, HGO.	43,566	47,114	47,882	138,562
✓	ESC.PREPA. IXTLAHUACO	PROFESORES POR ASIG.	PROFESORES POR ASIG.	32,519	88,200	83,366	8	16	15	PROFESORES POR ASIG.	LOLOTLA, HGO.	65,732	71,084	73,735	210,551
✓	ESC.PREPA. TLAXCOAPAN	ADMINISTRATIVO	ADMINISTRATIVO	48,267	50,112	53,140	10	10	10	APOYO INSTITUCIONAL	TLAXCOAPAN, HGO.	36,798	107,933	98,173	242,903
✓	ESC.PREPA. TLAXCOAPAN	ACADEMICO	ACADEMICO	42,002	58,195	45,500	6	7	6	ACADEMICO	TLAXCOAPAN, HGO.	54,618	61,323	62,578	178,519
✓	ESC.PREPA. TLAXCOAPAN	MANDOS MEDIOS Y SUP.	MANDOS MEDIOS Y SUP.	58,004	73,330	95,774	4	5	6	MANDOS MEDIOS Y SUP.	TLAXCOAPAN, HGO.	47,528	71,215	53,581	172,325
✓	ESC.PREPA. TLAXCOAPAN	PROFESORES POR ASIG.	PROFESORES POR ASIG.	60,194	158,571	163,171	19	38	37	PROFESORES POR ASIG.	TLAXCOAPAN, HGO.	65,636	89,735	112,755	268,156
✓	INS.C.BASICAS INGENIE	ADMINISTRATIVO	ADMINISTRATIVO	42,044	42,104	46,398	8	8	8	APOYO INSTITUCIONAL	PACHUCA, HGO.	68,114	194,046	192,182	454,312
✓	INS.C.BASICAS INGENIE	ACADEMICO	ACADEMICO	84,041	77,789	76,748	9	8	8	ACADEMICO	PACHUCA, HGO.	47,576	51,523	54,639	153,739
✓	INS.C.BASICAS INGENIE	MANDOS MEDIOS Y SUP.	MANDOS MEDIOS Y SUP.	18,367	28,183	15,338	2	3	3	MANDOS MEDIOS Y SUP.	PACHUCA, HGO.	95,098	95,191	90,380	280,670
✓	AREA ACA.ING.ARQUITEC	ADMINISTRATIVO	ADMINISTRATIVO	38,828	38,829	41,172	8	8	8	APOYO INSTITUCIONAL	PACHUCA, HGO.	20,784	34,488	18,063	73,335
✓	AREA ACA.ING.ARQUITEC	ACADEMICO	ACADEMICO	281,629	303,034	281,476	22	22	22	ACADEMICO	PACHUCA, HGO.	43,937	47,516	48,485	139,937
✓	AREA ACA.ING.ARQUITEC	PROFESORES POR ASIG.	PROFESORES POR ASIG.	922,568	1,381,838	1,396,075	360	508	497	PROFESORES POR ASIG.	PACHUCA, HGO.	318,684	370,828	331,470	1,020,882
✓	AREA ACA.ING.ARQUITEC	PRODEP	PRODEP	1,457,762	1,583,213	1,424,791	82	81	82	ACADEMICO	PACHUCA, HGO.	1,043,955	1,687,232	1,642,723	4,373,909
✓	AREA ACA.QUIMICA	ADMINISTRATIVO	ADMINISTRATIVO	48,192	49,566	51,173	10	10	10	APOYO INSTITUCIONAL	PACHUCA, HGO.	1,640,747	1,937,407	1,677,855	5,256,009
✓	AREA ACA.QUIMICA	ACADEMICO	ACADEMICO	105,567	105,567	110,279	8	8	8	ACADEMICO	PACHUCA, HGO.	54,533	60,655	60,262	175,450
✓	AREA ACA.QUIMICA	PROFESORES POR ASIG.	PROFESORES POR ASIG.	103,588	239,174	223,960	81	137	133	PROFESORES POR ASIG.	PACHUCA, HGO.	119,457	129,184	129,866	378,507
✓	AREA ACA.QUIMICA	PRODEP	PRODEP	2,487,350	2,719,609	2,384,654	102	102	107	ACADEMICO	PACHUCA, HGO.	117,218	292,682	263,739	673,638
✓	AREA ACA.SIS.COMP.ELE	ADMINISTRATIVO	ADMINISTRATIVO	33,264	33,264	36,365	8	8	8	APOYO INSTITUCIONAL	PACHUCA, HGO.	2,814,623	3,328,036	2,808,204	8,950,863
✓	AREA ACA.SIS.COMP.ELE	ACADEMICO	ACADEMICO	170,740	178,379	169,454	14	14	14	ACADEMICO	PACHUCA, HGO.	37,641	40,706	42,824	121,171
✓	AREA ACA.SIS.COMP.ELE	MANDOS MEDIOS Y SUP.	MANDOS MEDIOS Y SUP.	9,155	9,155	10,089	2	2	2	MANDOS MEDIOS Y SUP.	PACHUCA, HGO.	193,205	218,286	199,551	611,042
✓	AREA ACA.SIS.COMP.ELE	PROFESORES POR ASIG.	PROFESORES POR ASIG.	854,489	1,006,515	960,695	255	313	315	PROFESORES POR ASIG.	PACHUCA, HGO.	10,359	11,203	11,880	33,443
✓	AREA ACA.SIS.COMP.ELE	PRODEP	PRODEP	986,039	1,079,944	948,889	52	52	50	ACADEMICO	PACHUCA, HGO.	966,918	1,219,959	1,126,919	3,313,796
✓	AREA ACA.C.DE LA TIER	ADMINISTRATIVO	ADMINISTRATIVO	16,349	16,151	17,601	4	4	4	APOYO INSTITUCIONAL	PACHUCA, HGO.	1,115,777	1,321,548	1,117,425	3,554,750
✓	AREA ACA.C.DE LA TIER	PRODEP	PRODEP	63,761	63,761	69,577	4	4	4	ACADEMICO	PACHUCA, HGO.	18,500	19,764	20,727	58,991
✓	AREA ACA.MATEMATICAS	ACADEMICO	ACADEMICO	97,723	83,734	64,852	9	8	7	ACADEMICO	PACHUCA, HGO.	72,151	78,026	81,935	232,112
✓	AREA ACA.MATEMATICAS	PROFESORES POR ASIG.	PROFESORES POR ASIG.	36,619	65,783	62,692	25	46	44	PROFESORES POR ASIG.	PACHUCA, HGO.	110,581	102,467	76,370	289,419
✓	AREA ACA.MATEMATICAS	PRODEP	PRODEP	1,062,554	1,152,624	1,084,021	56	58	57	ACADEMICO	PACHUCA, HGO.	41,437	79,801	73,565	194,603
✓	AREA ACA.MATER. METAL	ADMINISTRATIVO	ADMINISTRATIVO	10,265	10,265	10,830	2	2	2	APOYO INSTITUCIONAL	PACHUCA, HGO.	1,202,359	1,410,487	1,276,559	3,889,405
✓	AREA ACA.MATER. METAL	ACADEMICO	ACADEMICO	223,479	222,248	238,569	18	18	18	ACADEMICO	PACHUCA, HGO.	11,615	12,561	12,754	36,930
✓	AREA ACA.MATER. METAL	PROFESORES POR ASIG.	PROFESORES POR ASIG.	286,511	441,789	436,170	163	230	228	PROFESORES POR ASIG.	PACHUCA, HGO.	252,883	271,989	280,943	805,795
✓	AREA ACA.MATER. METAL	PRODEP	PRODEP	1,593,103	1,743,711	1,548,720	74	74	73	ACADEMICO	PACHUCA, HGO.	324,209	538,312	512,655	1,375,176
✓	AREA ACA.BIOLOGIA	ADMINISTRATIVO	ADMINISTRATIVO	10,722	10,722	11,717	2	2	2	APOYO INSTITUCIONAL	PACHUCA, HGO.	1,802,715	2,133,812	1,823,796	5,760,324
✓	AREA ACA.BIOLOGIA	ACADEMICO	ACADEMICO	121,525	149,795	136,067	11	12	11	ACADEMICO	PACHUCA, HGO.	12,132	13,120	13,798	39,051
✓	AREA ACA.BIOLOGIA	PROFESORES POR ASIG.	PROFESORES POR ASIG.	95,955	172,513	159,762	42	78	74	PROFESORES POR ASIG.	PACHUCA, HGO.	137,515	183,307	159,057	479,878
✓	AREA ACA.BIOLOGIA	PRODEP	PRODEP	1,549,568	1,670,992	1,482,312	70	70	70	ACADEMICO	PACHUCA, HGO.	108,580	210,474	187,884	506,938
✓	INS.C.ECONOMICO ADMTV	ADMINISTRATIVO	ADMINISTRATIVO	254,904	259,316	267,854	56	56	55	APOYO INSTITUCIONAL	SAN AGUSTIN TLAXIACA, HGO.	1,753,453	2,044,825	1,745,593	5,543,871
✓	INS.C.ECONOMICO ADMTV	ACADEMICO	ACADEMICO	152,897	157,765	164,317	16	16	16	ACADEMICO	SAN AGUSTIN TLAXIACA, HGO.	288,442	317,330	315,428	921,201
✓	INS.C.ECONOMICO ADMTV	MANDOS MEDIOS Y SUP.	MANDOS MEDIOS Y SUP.	165,760	149,359	153,197	10	9	8	MANDOS MEDIOS Y SUP.	SAN AGUSTIN TLAXIACA, HGO.	173,014	193,600	193,503	559,577
✓	INS.C.ECONOMICO ADMTV	PRODEP	PRODEP	26,014	26,014	28,079	2	2	2	ACADEMICO	SAN AGUSTIN TLAXIACA, HGO.	187,569	182,774	180,507	550,750
✓	AREA ACA.CONTADURIA	ACADEMICO	ACADEMICO	37,863	37,863	41,538	4	4	4	ACADEMICO	SAN AGUSTIN TLAXIACA, HGO.	29,437	31,834	33,066	94,338
✓	AREA ACA.CONTADURIA	PROFESORES POR ASIG.	PROFESORES POR ASIG.	413,209	498,913	482,154	126	156	153	PROFESORES POR ASIG.	SAN AGUSTIN TLAXIACA, HGO.	42,844	46,333	48,916	138,094
✓	AREA ACA.CONTADURIA	PRODEP	PRODEP	307,547	332,088	292,951	16	16	16	ACADEMICO	SAN AGUSTIN TLAXIACA, HGO.	467,577	610,024	567,775	1

✓	✓	✓	AREA ACA.COMERCIO EXT	ADMINISTRATIVO	ADMINISTRATIVO	9,203	9,203	10,093	2	2	2	APOYO INSTITUCIONAL	SAN AGUSTIN TLAXIACA, HGO.	10,414	11,262	11,885	33,562
✓	✓	✓	AREA ACA.COMERCIO EXT	ACADEMICO	ACADEMICO	17,633	17,633	18,843	2	2	2	ACADEMICO	SAN AGUSTIN TLAXIACA, HGO.	19,953	21,578	22,190	63,721
✓	✓	✓	AREA ACA.COMERCIO EXT	PROFESORES POR ASIG.	PROFESORES POR ASIG.	361,109	489,325	485,298	117	163	159	PROFESORES POR ASIG.	SAN AGUSTIN TLAXIACA, HGO.	408,621	596,746	570,181	1,575,548
✓	✓	✓	AREA ACA.COMERCIO EXT	PRODEP	PRODEP	358,389	422,855	369,282	21	22	22	ACADEMICO	SAN AGUSTIN TLAXIACA, HGO.	405,544	517,456	434,872	1,357,871
✓	✓	✓	AREA ACA.TURISMO GAST	ADMINISTRATIVO	ADMINISTRATIVO	10,624	10,677	11,666	2	2	2	APOYO INSTITUCIONAL	SAN AGUSTIN TLAXIACA, HGO.	12,022	13,066	13,738	38,825
✓	✓	✓	AREA ACA.TURISMO GAST	ACADEMICO	ACADEMICO	104,172	110,464	103,289	8	8	8	ACADEMICO	SAN AGUSTIN TLAXIACA, HGO.	117,879	135,177	121,634	374,689
✓	✓	✓	AREA ACA.TURISMO GAST	MANDOS MEDIOS Y SUP.	MANDOS MEDIOS Y SUP.	72,447	68,323	62,150	6	6	6	MANDOS MEDIOS Y SUP.	SAN AGUSTIN TLAXIACA, HGO.	81,979	83,609	73,189	238,776
✓	✓	✓	AREA ACA.TURISMO GAST	PROFESORES POR ASIG.	PROFESORES POR ASIG.	636,358	926,115	864,745	270	361	342	PROFESORES POR ASIG.	SAN AGUSTIN TLAXIACA, HGO.	720,086	1,130,312	1,016,974	2,867,373
✓	✓	✓	AREA ACA.TURISMO GAST	PRODEP	PRODEP	331,766	352,780	330,548	20	20	20	ACADEMICO	SAN AGUSTIN TLAXIACA, HGO.	375,418	431,703	389,259	1,196,380
✓	✓	✓	AREA ACA.MERCADOTECNI	PROFESORES POR ASIG.	PROFESORES POR ASIG.	336,411	438,739	410,868	113	145	138	PROFESORES POR ASIG.	SAN AGUSTIN TLAXIACA, HGO.	380,675	535,968	483,339	1,399,982
✓	✓	✓	AREA ACA.MERCADOTECNI	PRODEP	PRODEP	72,660	92,621	79,954	5	6	5	ACADEMICO	SAN AGUSTIN TLAXIACA, HGO.	82,220	113,342	94,155	289,717
✓	✓	✓	INS.C.SOC. Y HUMANIDA	ADMINISTRATIVO	ADMINISTRATIVO	169,911	178,316	191,204	37	39	37	APOYO INSTITUCIONAL	PACHUCA, HGO.	192,267	218,209	225,164	635,640
✓	✓	✓	INS.C.SOC. Y HUMANIDA	ACADEMICO	ACADEMICO	83,359	83,333	90,948	8	8	8	ACADEMICO	PACHUCA, HGO.	94,327	101,976	107,102	303,405
✓	✓	✓	INS.C.SOC. Y HUMANIDA	MANDOS MEDIOS Y SUP.	MANDOS MEDIOS Y SUP.	147,208	156,200	167,800	8	8	8	MANDOS MEDIOS Y SUP.	PACHUCA, HGO.	166,577	191,144	197,604	555,325
✓	✓	✓	AREA ACA.DERECHO JURI	ADMINISTRATIVO	ADMINISTRATIVO	42,594	43,447	41,368	10	10	9	APOYO INSTITUCIONAL	PACHUCA, HGO.	48,198	53,167	48,716	150,081
✓	✓	✓	AREA ACA.DERECHO JURI	ACADEMICO	ACADEMICO	49,553	53,756	58,861	5	6	6	ACADEMICO	PACHUCA, HGO.	56,072	65,782	69,315	191,170
✓	✓	✓	AREA ACA.DERECHO JURI	PROFESORES POR ASIG.	PROFESORES POR ASIG.	290,493	376,121	370,095	108	156	158	PROFESORES POR ASIG.	PACHUCA, HGO.	328,715	457,296	434,205	1,220,216
✓	✓	✓	AREA ACA.DERECHO JURI	PRODEP	PRODEP	270,958	283,431	286,586	14	14	14	ACADEMICO	PACHUCA, HGO.	306,609	346,840	337,488	990,937
✓	✓	✓	AREA ACA.TRABAJO SOCI	ADMINISTRATIVO	ADMINISTRATIVO	23,218	23,218	25,266	6	6	6	APOYO INSTITUCIONAL	PACHUCA, HGO.	26,272	28,412	29,753	84,437
✓	✓	✓	AREA ACA.TRABAJO SOCI	ACADEMICO	ACADEMICO	100,489	121,963	79,766	8	8	7	ACADEMICO	PACHUCA, HGO.	113,711	149,248	93,934	356,892
✓	✓	✓	AREA ACA.TRABAJO SOCI	PROFESORES POR ASIG.	PROFESORES POR ASIG.	167,131	241,512	228,795	51	69	67	PROFESORES POR ASIG.	PACHUCA, HGO.	189,121	293,137	269,370	751,628
✓	✓	✓	AREA ACA.TRABAJO SOCI	PRODEP	PRODEP	183,027	204,926	217,632	10	10	12	ACADEMICO	PACHUCA, HGO.	207,109	250,772	256,287	714,189
✓	✓	✓	AREA ACA.C.POLITI.ADM	ACADEMICO	ACADEMICO	38,760	38,760	26,144	4	4	3	ACADEMICO	PACHUCA, HGO.	43,860	47,431	30,788	122,079
✓	✓	✓	AREA ACA.C.POLITI.ADM	PROFESORES POR ASIG.	PROFESORES POR ASIG.	228,157	295,254	295,504	94	130	128	PROFESORES POR ASIG.	PACHUCA, HGO.	258,176	359,910	347,479	965,565
✓	✓	✓	AREA ACA.C.POLITI.ADM	PRODEP	PRODEP	491,584	566,781	473,414	26	26	27	ACADEMICO	PACHUCA, HGO.	556,264	693,580	557,499	1,807,343
✓	✓	✓	AREA ACA.SOCIO.DEMOGR	ADMINISTRATIVO	ADMINISTRATIVO	36,368	35,011	36,599	10	9	8	APOYO INSTITUCIONAL	PACHUCA, HGO.	41,154	42,843	43,099	127,096
✓	✓	✓	AREA ACA.SOCIO.DEMOGR	ACADEMICO	ACADEMICO	41,814	41,963	46,654	4	4	4	ACADEMICO	PACHUCA, HGO.	47,316	51,350	54,940	153,606
✓	✓	✓	AREA ACA.SOCIO.DEMOGR	PROFESORES POR ASIG.	PROFESORES POR ASIG.	74,866	130,865	113,731	39	59	58	PROFESORES POR ASIG.	PACHUCA, HGO.	84,716	158,454	133,008	376,178
✓	✓	✓	AREA ACA.SOCIO.DEMOGR	PRODEP	PRODEP	847,434	926,335	783,807	38	38	40	ACADEMICO	PACHUCA, HGO.	958,935	1,133,574	923,023	3,015,532
✓	✓	✓	AREA ACA.C.EDUCACION	ADMINISTRATIVO	ADMINISTRATIVO	37,116	42,152	40,145	10	13	11	APOYO INSTITUCIONAL	PACHUCA, HGO.	41,999	51,582	47,276	140,857
✓	✓	✓	AREA ACA.C.EDUCACION	ACADEMICO	ACADEMICO	95,124	95,361	96,762	10	10	9	ACADEMICO	PACHUCA, HGO.	107,640	116,695	113,948	338,283
✓	✓	✓	AREA ACA.C.EDUCACION	PROFESORES POR ASIG.	PROFESORES POR ASIG.	135,592	189,935	173,741	48	54	53	PROFESORES POR ASIG.	PACHUCA, HGO.	153,433	231,039	204,344	588,816
✓	✓	✓	AREA ACA.C.EDUCACION	PRODEP	PRODEP	800,047	892,404	766,101	42	42	42	ACADEMICO	PACHUCA, HGO.	915,497	1,092,052	902,172	2,909,721
✓	✓	✓	AREA ACA.LINGUISTICA	ADMINISTRATIVO	ADMINISTRATIVO	9,388	9,427	9,857	2	2	2	APOYO INSTITUCIONAL	PACHUCA, HGO.	10,623	11,536	11,607	33,767
✓	✓	✓	AREA ACA.LINGUISTICA	ACADEMICO	ACADEMICO	90,249	96,735	87,329	8	8	8	ACADEMICO	PACHUCA, HGO.	102,123	118,376	102,840	323,340
✓	✓	✓	AREA ACA.LINGUISTICA	PROFESORES POR ASIG.	PROFESORES POR ASIG.	109,146	140,294	136,514	23	32	31	PROFESORES POR ASIG.	PACHUCA, HGO.	123,507	171,138	160,761	455,406
✓	✓	✓	AREA ACA.LINGUISTICA	PRODEP	PRODEP	120,161	126,847	124,643	8	8	8	ACADEMICO	PACHUCA, HGO.	135,971	155,225	146,781	437,977
✓	✓	✓	AREA ACA.C.COMUNICACI	ADMINISTRATIVO	ADMINISTRATIVO	45,629	45,629	49,006	10	10	10	APOYO INSTITUCIONAL	PACHUCA, HGO.	51,633	55,837	57,710	165,180
✓	✓	✓	AREA ACA.C.COMUNICACI	ACADEMICO	ACADEMICO	40,305	56,103	18,855	4	4	3	ACADEMICO	PACHUCA, HGO.	45,608	68,655	22,204	136,467
✓	✓	✓	AREA ACA.C.COMUNICACI	PROFESORES POR ASIG.	PROFESORES POR ASIG.	261,913	328,248	302,862	82	115	110	PROFESORES POR ASIG.	PACHUCA, HGO.	296,375	399,127	355,289	1,050,790
✓	✓	✓	AREA ACA.C.COMUNICACI	PRODEP	PRODEP	373,875	430,711	339,663	18	18	17	ACADEMICO	PACHUCA, HGO.	423,068	527,069	399,993	1,350,130
✓	✓	✓	AREA ACA.HIS.ANTRPOP	ACADEMICO	ACADEMICO	19,110	19,110	20,961	2	2	2	ACADEMICO	PACHUCA, HGO.	21,625	23,386	24,684	69,694
✓	✓	✓	AREA ACA.HIS.ANTRPOP	PROFESORES POR ASIG.	PROFESORES POR ASIG.	33,687	61,346	58,580	23	32	31	PROFESORES POR ASIG.	PACHUCA, HGO.	38,119	74,233	68,958	181,310
✓	✓	✓	AREA ACA.HIS.ANTRPOP	PRODEP	PRODEP	505,064	517,616	563,123	30	30	32	ACADEMICO	PACHUCA, HGO.	571,518	633,416	663,142	1,868,076
✓	✓	✓	INS.CIENCIA.AGROPECUA	ADMINISTRATIVO	ADMINISTRATIVO	93,329	93,931	99,031	27	26	25	APOYO INSTITUCIONAL	TULANCINGO, HGO.	105,609	114,945	116,620	337,174
✓	✓	✓	INS.CIENCIA.AGROPECUA	ACADEMICO	ACADEMICO	140,134	143,211	144,815	14	14	14	ACADEMICO	TULANCINGO, HGO.	158,572	175,250	170,537	504,359
✓	✓	✓	INS.CIENCIA.AGROPECUA	MANDOS MEDIOS Y SUP.	MANDOS MEDIOS Y SUP.	107,130	140,868	110,085	5	6	5	MANDOS MEDIOS Y SUP.	TULANCINGO, HGO.	121,225	172,382	129,638	423,246
✓	✓	✓	AREA ACA.ING.AGRO.(I)	ADMINISTRATIVO	ADMINISTRATIVO	33,946	33,946	33,614	10	10	9	APOYO INSTITUCIONAL	TULANCINGO, HGO.	38,413	41,541	39,585	119,538
✓	✓	✓	AREA ACA.ING.AGRO.(I)	ACADEMICO	ACADEMICO	48,293	49,375	53,234	8	8	8	ACADEMICO	TULANCINGO, HGO.	54,647	60,421	62,689	177,756
✓	✓	✓	AREA ACA.ING.AGRO.(I)	PROFESORES POR ASIG.	PROFESORES POR ASIG.	212,489	300,878	281,417	117	164	160	PROFESORES POR ASIG.	TULANCINGO, HGO.	240,447	364,634	330,400	935,120
✓	✓	✓	AREA ACA.ING.AGRO.(I)	PRODEP	PRODEP	1,364,207	1,516,221	1,260,552	72	72	70	ACADEMICO	TULANCINGO, HGO.	1,543,703	1,855,428	1,484,445	4,883,576
✓	✓	✓	AREA ACA.MED.VET.ZOOT	PROFESORES POR ASIG.	PROFESORES POR ASIG.	154,042	233,671	249,893	54	77	78	PROFESORES POR ASIG.	TULANCINGO, HGO.	174,310	284,745	293,708	752,763
✓	✓	✓	AREA ACA.MED.VET.ZOOT	PRODEP	PRODEP	991,212	1,037,357	925,973	58	58	56	ACADEMICO	TULANCINGO, HGO.	1,121,631	1,269,434	1,090,440	3,481,504
✓	✓	✓	AREA ACAD.CIENCIAS A.	ADMINISTRATIVO	ADMINISTRATIVO	11,730	11,762	12,684	4	4	4	APOYO INSTITUCIONAL	TULANCINGO, HGO.	13,273	14,393	14,936	42,602
✓	✓	✓	AREA ACAD.CIENCIAS A.	ACADEMICO	ACADEMICO	19,919	19,919	21,852	2	2	2	ACADEMICO	TULANCINGO, HGO.	22,539	24,375	25,733	72,647
✓	✓	✓	AREA ACAD.CIENCIAS A.	PROFESORES POR ASIG.	PROFESORES POR ASIG.	39,840	82,077	79,496	20	42	41	PROFESORES POR ASIG.	TULANCINGO, HGO.	45,082	100,439	93,616	239,137
✓	✓	✓	AREA ACAD.CIENCIAS A.	PRODEP	PRODEP	451,582	497,608	438,840	28	28	28	ACADEMICO	TULANCINGO, HGO.	510,999	608,932	516,785	1,636,716
✓	✓	✓	INS.CIENCIAS DE LA SA	ADMINISTRATIVO	ADMINISTRATIVO	237,698	260,711	273,726	56	60	60	APOYO INSTITUCIONAL	SAN AGUSTIN TLAXIACA, HGO.	268,974	319,037	322,344	910,354
✓	✓	✓	INS.CIENCIAS DE LA SA	ACADEMICO	ACADEMICO	72,862	73,300	67,092	8	8	7	ACADEMICO	SAN AGUSTIN TLAXIACA, HGO.	82,449	89,698	79,009	251,156
✓	✓	✓	INS.CIENCIAS DE LA SA	MANDOS MEDIOS Y SUP.	MANDOS MEDIOS Y SUP.	105,179	105,179	115,710	6	6	6	MANDOS MEDIOS Y SUP.	SAN AGUSTIN TLAXIACA, HGO.	119,018	128,710	136,262	383,989
✓	✓	✓	INS.CIENCIAS DE LA SA	PRODEP	PRODEP	28,493	28,493	31,300	2	2	2	ACADEMICO	SAN AGUSTIN TLAXIACA, HGO.	32,242	34,867	36,860	103,968
✓	✓	✓	AREA ACA.MEDICINA	ADMINISTRATIVO	ADMINISTRATIVO	236,275	235,948	252,069	48	48	48	APOYO INSTITUCIONAL	SAN AGUSTIN TLAXIACA, HGO.	267,363	288,734	296,840	852,937
✓	✓	✓	AREA ACA.MEDICINA	ACADEMICO	ACADEMICO	304,726	312,710	343,646	26	26	26	ACADEMICO	SAN AGUSTIN TLAXIACA, HGO.	344,820	382,669	404,683	1,132,172
✓	✓	✓	AREA ACA.MEDICINA	MANDOS MEDIOS Y SUP.	MANDOS MEDIOS Y SUP.	30,325	30,548	33,558	2	2	2	MANDOS MEDIOS Y SUP.	SAN AGUSTIN TLAXIACA, HGO.	34,315	37,383	39,615	111,216
✓	✓	✓	AREA ACA.MEDICINA	PROFESORES POR ASIG.	PROFESORES POR ASIG.	895,572	1,001,224	1,272,687	358	364	358	PROFESORES POR ASIG.	SAN AGUSTIN TLAXIACA, HGO.	1,013,103	1,221,301	1,496,843	3,731,247
✓	✓	✓	AREA ACA.MEDICINA	PRODEP	PRODEP	1,015,974	1,066,920	1,083,007	60	60	62	ACADEMICO	SAN AGUSTIN TLAXIACA, HGO.	1,149,650	1,305,610	1,275,366	3,730,626
✓	✓	✓	AREA ACA.ENFERMERIA	ADMINISTRATIVO	ADMINISTRATIVO	21,791	21,772	23,905	4	4	4	APOYO INSTITUCIONAL	SAN AGUSTIN TLAXIACA, HGO.	24,659	26,643	28,151	79,453
✓	✓	✓	AREA ACA.ENFERMERIA	ACADEMICO	ACADEMICO	62,620	52,540	57,604	7	6	6	ACADEMICO	SAN AGUSTIN TLAXIACA, HGO.	70,859	64,295	67,835	202,989
✓	✓	✓	AREA ACA.ENFERMERIA	PROFESORES POR ASIG.	PROFESORES POR ASIG.	501,413	735,255	745,416	117	168	170	PROFESORES POR ASIG.	SAN AGUSTIN TLAXIACA, HGO.	567,387	899,499	877,649	

✓	✓	✓	AREA ACA.GERONTOLOGIA	ADMINISTRATIVO	ADMINISTRATIVO	10,145	10,145	10,879	2	2	2	APOYO INSTITUCIONAL	SAN AGUSTIN TLAXIACA, HGO.	11,480	12,415	12,811	36,706
✓	✓	✓	AREA ACA.GERONTOLOGIA	ACADEMICO	ACADEMICO	35,475	35,250	39,156	6	6	6	ACADEMICO	SAN AGUSTIN TLAXIACA, HGO.	40,142	43,136	46,111	129,389
✓	✓	✓	AREA ACA.GERONTOLOGIA	PROFESORES POR ASIG.	PROFESORES POR ASIG.	132,423	226,847	239,673	76	103	100	PROFESORES POR ASIG.	SAN AGUSTIN TLAXIACA, HGO.	149,847	274,924	281,477	706,249
✓	✓	✓	AREA ACA.GERONTOLOGIA	PRODEP	PRODEP	204,497	220,075	200,704	14	14	13	ACADEMICO	SAN AGUSTIN TLAXIACA, HGO.	231,404	269,310	236,352	737,065
✓	✓	✓	ESC.SUPERIOR TLAHUELI	ADMINISTRATIVO	ADMINISTRATIVO	77,774	77,774	94,257	18	18	20	APOYO INSTITUCIONAL	TLAHUEILPAN, HGO.	88,007	95,173	110,998	294,179
✓	✓	✓	ESC.SUPERIOR TLAHUELI	ACADEMICO	ACADEMICO	166,961	181,301	165,074	18	18	18	ACADEMICO	TLAHUEILPAN, HGO.	188,928	221,861	194,393	605,183
✓	✓	✓	ESC.SUPERIOR TLAHUELI	MANDOS MEDIOS Y SUP.	MANDOS MEDIOS Y SUP.	143,909	143,909	157,591	8	8	8	MANDOS MEDIOS Y SUP.	TLAHUEILPAN, HGO.	162,843	176,104	185,582	524,529
✓	✓	✓	ESC.SUPERIOR TLAHUELI	PROFESORES POR ASIG.	PROFESORES POR ASIG.	846,753	1,485,790	1,411,171	221	317	307	PROFESORES POR ASIG.	TLAHUEILPAN, HGO.	958,164	1,811,141	1,658,149	4,427,544
✓	✓	✓	ESC.SUPERIOR TLAHUELI	PRODEP	PRODEP	437,933	487,973	423,655	28	28	27	ACADEMICO	TLAHUEILPAN, HGO.	495,554	597,142	498,903	1,591,600
✓	✓	✓	ESC.SUPERIOR SAHAGUN	ADMINISTRATIVO	ADMINISTRATIVO	85,272	83,734	89,979	22	22	22	APOYO INSTITUCIONAL	CD.SAHAGUN, HGO.	96,492	102,467	105,961	304,919
✓	✓	✓	ESC.SUPERIOR SAHAGUN	ACADEMICO	ACADEMICO	272,207	279,070	281,429	28	28	28	ACADEMICO	CD.SAHAGUN, HGO.	308,022	341,503	331,415	980,940
✓	✓	✓	ESC.SUPERIOR SAHAGUN	MANDOS MEDIOS Y SUP.	MANDOS MEDIOS Y SUP.	62,462	83,694	89,533	5	6	6	MANDOS MEDIOS Y SUP.	CD.SAHAGUN, HGO.	70,680	102,419	105,436	278,534
✓	✓	✓	ESC.SUPERIOR SAHAGUN	PROFESORES POR ASIG.	PROFESORES POR ASIG.	571,447	1,117,199	1,031,404	174	264	256	PROFESORES POR ASIG.	CD.SAHAGUN, HGO.	646,635	1,363,339	1,212,627	3,222,601
✓	✓	✓	ESC.SUPERIOR SAHAGUN	PRODEP	PRODEP	423,107	445,934	408,285	26	26	26	ACADEMICO	CD.SAHAGUN, HGO.	478,777	545,698	480,803	1,505,277
✓	✓	✓	ESC.SUPERIOR ACTOPAN	ADMINISTRATIVO	ADMINISTRATIVO	161,340	168,903	180,517	35	37	38	APOYO INSTITUCIONAL	ACTOPAN, HGO.	182,586	204,242	212,580	599,390
✓	✓	✓	ESC.SUPERIOR ACTOPAN	ACADEMICO	ACADEMICO	227,956	233,924	239,950	26	26	25	ACADEMICO	ACTOPAN, HGO.	257,949	286,257	282,569	826,778
✓	✓	✓	ESC.SUPERIOR ACTOPAN	MANDOS MEDIOS Y SUP.	MANDOS MEDIOS Y SUP.	141,472	123,127	135,036	12	10	10	MANDOS MEDIOS Y SUP.	ACTOPAN, HGO.	160,086	150,673	159,020	469,779
✓	✓	✓	ESC.SUPERIOR ACTOPAN	PROFESORES POR ASIG.	PROFESORES POR ASIG.	958,733	1,393,293	1,346,005	267	385	369	PROFESORES POR ASIG.	ACTOPAN, HGO.	1,084,878	1,694,992	1,580,923	4,380,793
✓	✓	✓	ESC.SUPERIOR ACTOPAN	PRODEP	PRODEP	182,280	188,730	193,530	14	14	14	ACADEMICO	ACTOPAN, HGO.	206,264	230,953	227,904	665,120
✓	✓	✓	ESC.SUPERIOR TIZAYUCA	ADMINISTRATIVO	ADMINISTRATIVO	152,844	142,706	148,765	32	30	29	APOYO INSTITUCIONAL	TIZAYUCA, HGO.	172,954	174,632	175,188	522,774
✓	✓	✓	ESC.SUPERIOR TIZAYUCA	ACADEMICO	ACADEMICO	194,485	209,868	197,644	22	22	22	ACADEMICO	TIZAYUCA, HGO.	220,074	256,820	232,749	709,644
✓	✓	✓	ESC.SUPERIOR TIZAYUCA	MANDOS MEDIOS Y SUP.	MANDOS MEDIOS Y SUP.	154,251	154,251	169,554	8	8	8	MANDOS MEDIOS Y SUP.	TIZAYUCA, HGO.	174,547	188,760	199,669	562,977
✓	✓	✓	ESC.SUPERIOR TIZAYUCA	PROFESORES POR ASIG.	PROFESORES POR ASIG.	603,349	1,189,157	1,142,356	193	318	327	PROFESORES POR ASIG.	TIZAYUCA, HGO.	682,735	1,446,132	1,340,162	3,469,030
✓	✓	✓	ESC.SUPERIOR TIZAYUCA	PRODEP	PRODEP	250,115	265,864	227,521	16	16	15	ACADEMICO	TIZAYUCA, HGO.	283,024	325,342	276,299	876,299
✓	✓	✓	ESC.SUPERIOR HUEJUTLA	ADMINISTRATIVO	ADMINISTRATIVO	48,485	48,302	52,236	14	14	14	APOYO INSTITUCIONAL	HUEJUTLA, HGO.	54,864	59,107	61,514	175,486
✓	✓	✓	ESC.SUPERIOR HUEJUTLA	ACADEMICO	ACADEMICO	155,298	155,170	164,906	16	16	16	ACADEMICO	HUEJUTLA, HGO.	175,732	189,884	194,195	559,811
✓	✓	✓	ESC.SUPERIOR HUEJUTLA	MANDOS MEDIOS Y SUP.	MANDOS MEDIOS Y SUP.	72,752	85,649	84,977	5	5	6	MANDOS MEDIOS Y SUP.	HUEJUTLA, HGO.	82,324	104,810	100,071	287,205
✓	✓	✓	ESC.SUPERIOR HUEJUTLA	PROFESORES POR ASIG.	PROFESORES POR ASIG.	790,511	1,207,669	1,199,935	233	299	298	PROFESORES POR ASIG.	HUEJUTLA, HGO.	894,522	1,469,928	1,409,617	3,774,067
✓	✓	✓	ESC.SUPERIOR HUEJUTLA	PRODEP	PRODEP	279,728	285,858	290,739	20	20	20	ACADEMICO	HUEJUTLA, HGO.	316,533	349,810	342,378	1,008,721
✓	✓	✓	ESC.SUPERIOR TEPEJI D	ADMINISTRATIVO	ADMINISTRATIVO	55,488	62,045	69,700	16	18	18	APOYO INSTITUCIONAL	TEPEJI DEL RIO, HGO.	62,789	75,925	82,080	220,793
✓	✓	✓	ESC.SUPERIOR TEPEJI D	ACADEMICO	ACADEMICO	165,639	168,712	167,360	16	16	15	ACADEMICO	TEPEJI DEL RIO, HGO.	187,433	206,456	197,086	590,975
✓	✓	✓	ESC.SUPERIOR TEPEJI D	MANDOS MEDIOS Y SUP.	MANDOS MEDIOS Y SUP.	159,564	159,688	162,290	10	10	9	MANDOS MEDIOS Y SUP.	TEPEJI DEL RIO, HGO.	180,558	195,413	191,115	567,087
✓	✓	✓	ESC.SUPERIOR TEPEJI D	PROFESORES POR ASIG.	PROFESORES POR ASIG.	769,534	1,036,450	970,013	220	266	264	PROFESORES POR ASIG.	TEPEJI DEL RIO, HGO.	870,785	1,260,907	1,139,598	3,271,290
✓	✓	✓	ESC.SUPERIOR TEPEJI D	PRODEP	PRODEP	225,312	243,719	218,012	14	14	14	ACADEMICO	TEPEJI DEL RIO, HGO.	254,958	298,243	256,734	809,935
✓	✓	✓	ESC.SUPERIOR ZIMAPAN	ADMINISTRATIVO	ADMINISTRATIVO	31,988	38,476	40,673	8	10	9	APOYO INSTITUCIONAL	ZIMAPAN, HGO.	36,197	47,083	47,897	131,178
✓	✓	✓	ESC.SUPERIOR ZIMAPAN	ACADEMICO	ACADEMICO	93,401	93,401	92,624	10	10	9	ACADEMICO	ZIMAPAN, HGO.	105,691	114,297	109,076	329,063
✓	✓	✓	ESC.SUPERIOR ZIMAPAN	MANDOS MEDIOS Y SUP.	MANDOS MEDIOS Y SUP.	103,764	103,764	113,470	6	6	6	MANDOS MEDIOS Y SUP.	ZIMAPAN, HGO.	117,417	126,978	133,624	378,020
✓	✓	✓	ESC.SUPERIOR ZIMAPAN	PROFESORES POR ASIG.	PROFESORES POR ASIG.	327,485	483,756	468,468	104	148	163	PROFESORES POR ASIG.	ZIMAPAN, HGO.	370,574	588,545	549,826	1,508,946
✓	✓	✓	ESC.SUPERIOR ZIMAPAN	PRODEP	PRODEP	79,030	79,030	86,537	6	6	6	ACADEMICO	ZIMAPAN, HGO.	89,428	96,710	101,907	288,045
✓	✓	✓	ESC.SUPERIOR APAN	ADMINISTRATIVO	ADMINISTRATIVO	64,265	64,059	67,439	14	14	14	APOYO INSTITUCIONAL	APAN, HGO.	72,720	78,390	79,217	230,527
✓	✓	✓	ESC.SUPERIOR APAN	ACADEMICO	ACADEMICO	89,361	89,361	78,305	10	10	9	ACADEMICO	APAN, HGO.	101,118	109,352	92,413	302,884
✓	✓	✓	ESC.SUPERIOR APAN	MANDOS MEDIOS Y SUP.	MANDOS MEDIOS Y SUP.	73,030	125,643	123,357	5	6	6	MANDOS MEDIOS Y SUP.	APAN, HGO.	82,639	153,752	145,267	381,657
✓	✓	✓	ESC.SUPERIOR APAN	PROFESORES POR ASIG.	PROFESORES POR ASIG.	111,583	312,690	290,925	48	106	98	PROFESORES POR ASIG.	APAN, HGO.	126,264	382,226	342,396	850,887
✓	✓	✓	ESC.SUPERIOR APAN	PRODEP	PRODEP	1,038,594	1,104,808	915,896	61	60	58	ACADEMICO	APAN, HGO.	1,175,247	1,351,974	1,078,573	3,605,794
✓	✓	✓	ESC.SUP.ATOTONILCO D	ADMINISTRATIVO	ADMINISTRATIVO	34,752	42,346	46,341	8	10	10	APOYO INSTITUCIONAL	ATOTONILCO DE TULA, HGO.	39,325	51,820	54,571	145,716
✓	✓	✓	ESC.SUP.ATOTONILCO D	ACADEMICO	ACADEMICO	46,838	46,767	51,159	6	6	6	ACADEMICO	ATOTONILCO DE TULA, HGO.	53,000	57,229	60,249	170,475
✓	✓	✓	ESC.SUP.ATOTONILCO D	MANDOS MEDIOS Y SUP.	MANDOS MEDIOS Y SUP.	111,242	111,242	94,436	8	8	6	MANDOS MEDIOS Y SUP.	ATOTONILCO DE TULA, HGO.	125,878	136,128	111,206	373,215
✓	✓	✓	ESC.SUP.ATOTONILCO D	PROFESORES POR ASIG.	PROFESORES POR ASIG.	219,976	482,482	465,354	73	126	122	PROFESORES POR ASIG.	ATOTONILCO DE TULA, HGO.	248,920	586,850	546,239	1,382,009
✓	✓	✓	ESC.SUP.ATOTONILCO D	PRODEP	PRODEP	72,609	72,609	64,320	6	5	6	ACADEMICO	ATOTONILCO DE TULA, HGO.	82,163	88,853	75,734	246,760
✓	✓	✓	INSTITUTO DE ARTES	ADMINISTRATIVO	ADMINISTRATIVO	68,982	71,530	73,234	20	21	20	APOYO INSTITUCIONAL	REAL DEL MONTE, HGO.	78,059	87,533	86,241	251,833
✓	✓	✓	INSTITUTO DE ARTES	ACADEMICO	ACADEMICO	86,163	84,893	93,178	11	10	10	ACADEMICO	REAL DEL MONTE, HGO.	97,500	103,885	109,727	311,113
✓	✓	✓	INSTITUTO DE ARTES	MANDOS MEDIOS Y SUP.	MANDOS MEDIOS Y SUP.	100,341	133,470	131,366	6	8	8	MANDOS MEDIOS Y SUP.	REAL DEL MONTE, HGO.	113,543	163,330	154,698	431,571
✓	✓	✓	AREA ACA.DANZA	ACADEMICO	ACADEMICO	47,940	47,940	52,633	4	4	4	ACADEMICO	REAL DEL MONTE, HGO.	54,248	58,665	61,981	174,895
✓	✓	✓	AREA ACA.DANZA	MANDOS MEDIOS Y SUP.	MANDOS MEDIOS Y SUP.	24,915	24,915	27,357	2	2	2	MANDOS MEDIOS Y SUP.	REAL DEL MONTE, HGO.	28,193	30,489	32,216	90,898
✓	✓	✓	AREA ACA.DANZA	PROFESORES POR ASIG.	PROFESORES POR ASIG.	131,410	241,790	230,953	39	66	63	PROFESORES POR ASIG.	REAL DEL MONTE, HGO.	148,700	295,894	271,973	716,557
✓	✓	✓	AREA ACA.DANZA	PRODEP	PRODEP	87,820	46,565	83,671	6	4	6	ACADEMICO	REAL DEL MONTE, HGO.	99,375	56,983	98,532	254,890
✓	✓	✓	AREA ACA.MUSICA	PROFESORES POR ASIG.	PROFESORES POR ASIG.	231,562	354,505	367,116	59	91	89	PROFESORES POR ASIG.	REAL DEL MONTE, HGO.	262,030	431,335	430,228	1,123,692
✓	✓	✓	AREA ACA.MUSICA	PRODEP	PRODEP	168,444	189,803	235,558	12	12	15	ACADEMICO	REAL DEL MONTE, HGO.	180,607	232,266	277,397	700,270
✓	✓	✓	AREA ACA.ARTES VISUAL	ACADEMICO	ACADEMICO	27,943	28,617	30,709	2	2	2	ACADEMICO	REAL DEL MONTE, HGO.	31,619	35,020	36,164	102,803
✓	✓	✓	AREA ACA.ARTES VISUAL	MANDOS MEDIOS Y SUP.	MANDOS MEDIOS Y SUP.	22,625	25,169	24,834	2	2	2	MANDOS MEDIOS Y SUP.	REAL DEL MONTE, HGO.	25,602	30,800	29,245	85,647
✓	✓	✓	AREA ACA.ARTES VISUAL	PROFESORES POR ASIG.	PROFESORES POR ASIG.	184,875	372,500	365,340	43	80	76	PROFESORES POR ASIG.	REAL DEL MONTE, HGO.	209,200	453,967	428,862	1,092,029
✓	✓	✓	AREA ACA.ARTES VISUAL	PRODEP	PRODEP	266,034	272,144	234,529	18	16	16	ACADEMICO	REAL DEL MONTE, HGO.	301,037	333,027	276,185	910,250
✓	✓	✓	AREA ACA.ARTE DRAMATI	ACADEMICO	ACADEMICO	30,556	30,556	32,985	4	4	4	ACADEMICO	REAL DEL MONTE, HGO.	34,576	37,392	38,844	110,812
✓	✓	✓	AREA ACA.ARTE DRAMATI	MANDOS MEDIOS Y SUP.	MANDOS MEDIOS Y SUP.	24,342	24,485	27,027	2	2	2	MANDOS MEDIOS Y SUP.	REAL DEL MONTE, HGO.	27,545	29,963	31,828	89,336
✓	✓	✓	AREA ACA.ARTE DRAMATI	PROFESORES POR ASIG.	PROFESORES POR ASIG.	100,689	269,963	266,066	43	90	86	PROFESORES POR ASIG.	REAL DEL MONTE, HGO.	113,938	329,226	312,744	755,908
✓	✓	✓	AREA ACA.ARTE DRAMATI	PRODEP	PRODEP	29,733	29,733	32,176	2	2	2	ACADEMICO	REAL DEL MONTE, HGO.	33,645	36,385	37,891	107,921
✓	✓	✓	DIV.ACADEMICA	ADMINISTRATIVO	ADMINISTRATIVO	9,607	9,540	10,007	2	2	2	APOYO INSTITUCIONAL	PACHUCA, HGO.	10,871	11,675	11,784	34,330
✓	✓	✓	DIV.ACADEMICA	ACADEMICO	ACADEMICO	69,471	69,471	76,261	6	6	6	ACADEMICO	PACHUCA, HGO.	78,612	85,013	89,806	253,431
✓	✓	✓	DIV.ACADEMICA	MANDOS MEDIOS Y SUP.	MANDOS MEDIOS Y SUP.	67,161	67,161	73,913	2	2							

✓	✓	DIR.TRANSFER.TECNOLO	MANDOS MEDIOS Y SUP.	MANDOS MEDIOS Y SUP.	27,981	27,981	30,909	2	2	2	MANDOS MEDIOS Y SUP.	PACHUCA, HGO.	31,662	34,241	36,399	102,303
✓	✓	DIR.TRANSFER.TECNOLO	PRODEP	PRODEP	42,414	42,414	0	2	2	0	ACADEMICO	PACHUCA, HGO.	47,994	51,903	0	99,897
✓	✓	DIR.DES.CAP.HUM.INVES	ADMINISTRATIVO	ADMINISTRATIVO	10,326	10,145	10,698	2	2	2	APOYO INSTITUCIONAL	PACHUCA, HGO.	11,685	12,415	12,598	36,698
✓	✓	DIR.DES.CAP.HUM.INVES	ACADEMICO	ACADEMICO	132,632	131,392	148,943	14	14	14	ACADEMICO	PACHUCA, HGO.	150,084	160,877	175,397	486,268
✓	✓	DIR.DES.CAP.HUM.INVES	MANDOS MEDIOS Y SUP.	MANDOS MEDIOS Y SUP.	23,150	22,657	24,875	4	4	4	MANDOS MEDIOS Y SUP.	PACHUCA, HGO.	26,196	27,726	29,293	83,215
✓	✓	DIV.VINC.INTERNACIONA	ADMINISTRATIVO	ADMINISTRATIVO	9,516	9,516	10,388	2	2	2	APOYO INSTITUCIONAL	PACHUCA, HGO.	10,768	11,645	12,233	34,646
✓	✓	DIV.VINC.INTERNACIONA	ACADEMICO	ACADEMICO	91,088	91,180	99,999	10	10	10	ACADEMICO	PACHUCA, HGO.	103,073	111,579	117,761	332,413
✓	✓	DIV.VINC.INTERNACIONA	MANDOS MEDIOS Y SUP.	MANDOS MEDIOS Y SUP.	65,269	65,269	32,151	2	2	1	MANDOS MEDIOS Y SUP.	PACHUCA, HGO.	73,857	79,871	37,862	191,591
✓	✓	DIR.REL.INTERNA.INTER	ADMINISTRATIVO	ADMINISTRATIVO	18,785	18,785	26,967	4	4	5	APOYO INSTITUCIONAL	PACHUCA, HGO.	21,256	22,987	31,756	76,000
✓	✓	DIR.REL.INTERNA.INTER	ACADEMICO	ACADEMICO	22,910	22,910	24,939	4	4	4	ACADEMICO	PACHUCA, HGO.	25,924	28,035	29,368	83,327
✓	✓	DIR.REL.INTERNA.INTER	MANDOS MEDIOS Y SUP.	MANDOS MEDIOS Y SUP.	103,051	103,051	100,057	6	6	5	MANDOS MEDIOS Y SUP.	PACHUCA, HGO.	116,610	126,105	117,829	360,544
✓	✓	DIR.IMAGEN Y MERCADOT	ADMINISTRATIVO	ADMINISTRATIVO	12,451	12,451	13,622	2	2	2	APOYO INSTITUCIONAL	PACHUCA, HGO.	14,089	15,236	16,041	45,366
✓	✓	DIR.IMAGEN Y MERCADOT	ACADEMICO	ACADEMICO	72,493	74,837	74,121	10	10	9	ACADEMICO	PACHUCA, HGO.	82,031	91,579	87,286	280,897
✓	✓	DIR.IMAGEN Y MERCADOT	MANDOS MEDIOS Y SUP.	MANDOS MEDIOS Y SUP.	29,655	29,655	0	2	2	0	MANDOS MEDIOS Y SUP.	PACHUCA, HGO.	33,557	36,290	0	69,847
✓	✓	DIR.SER.SOC.FRAC.PROF	ADMINISTRATIVO	ADMINISTRATIVO	144,335	149,523	155,038	36	36	35	APOYO INSTITUCIONAL	PACHUCA, HGO.	163,326	182,975	182,576	528,876
✓	✓	DIR.SER.SOC.FRAC.PROF	ACADEMICO	ACADEMICO	162,158	162,337	177,511	18	18	18	ACADEMICO	PACHUCA, HGO.	183,493	198,655	209,039	591,187
✓	✓	DIR.SER.SOC.FRAC.PROF	MANDOS MEDIOS Y SUP.	MANDOS MEDIOS Y SUP.	88,417	88,601	60,998	8	8	6	MANDOS MEDIOS Y SUP.	PACHUCA, HGO.	100,050	108,422	71,832	280,305
✓	✓	DIR.GRAL.COMU.SOC.	ADMINISTRATIVO	ADMINISTRATIVO	13,908	13,908	15,116	4	4	4	APOYO INSTITUCIONAL	PACHUCA, HGO.	15,738	17,019	17,801	50,559
✓	✓	DIR.GRAL.COMU.SOC.	ACADEMICO	ACADEMICO	35,798	35,798	38,761	4	4	4	ACADEMICO	PACHUCA, HGO.	40,508	43,806	45,646	129,960
✓	✓	DIR.GRAL.COMU.SOC.	MANDOS MEDIOS Y SUP.	MANDOS MEDIOS Y SUP.	44,578	105,502	104,931	2	3	4	MANDOS MEDIOS Y SUP.	PACHUCA, HGO.	50,443	129,104	123,568	303,116
✓	✓	COLEGIO DE POSGRADO	ADMINISTRATIVO	ADMINISTRATIVO	12,042	12,042	13,171	2	2	2	APOYO INSTITUCIONAL	PACHUCA, HGO.	13,626	14,736	15,511	43,873
✓	✓	COLEGIO DE POSGRADO	ACADEMICO	ACADEMICO	91,957	92,417	100,280	10	10	10	ACADEMICO	PACHUCA, HGO.	104,057	113,093	118,091	335,241
✓	✓	COLEGIO DE POSGRADO	MANDOS MEDIOS Y SUP.	MANDOS MEDIOS Y SUP.	172,456	172,874	189,930	10	10	10	MANDOS MEDIOS Y SUP.	PACHUCA, HGO.	195,147	211,550	223,664	630,361
✓	✓	CENTRO DE LENGUAS	ADMINISTRATIVO	ADMINISTRATIVO	41,368	24,643	26,313	10	7	6	APOYO INSTITUCIONAL	PACHUCA, HGO.	46,811	30,157	30,987	107,955
✓	✓	CENTRO DE LENGUAS	ACADEMICO	ACADEMICO	82,717	82,717	89,199	10	10	10	ACADEMICO	PACHUCA, HGO.	93,601	101,223	105,042	299,865
✓	✓	CENTRO DE LENGUAS	MANDOS MEDIOS Y SUP.	MANDOS MEDIOS Y SUP.	82,057	82,225	72,425	6	6	5	MANDOS MEDIOS Y SUP.	PACHUCA, HGO.	92,854	100,620	85,288	278,763
✓	✓	C.EDU.CONTINUA Y A DI	ADMINISTRATIVO	ADMINISTRATIVO	59,938	59,493	53,776	12	12	10	APOYO INSTITUCIONAL	PACHUCA, HGO.	67,825	72,803	63,328	203,955
✓	✓	C.EDU.CONTINUA Y A DI	ACADEMICO	ACADEMICO	60,549	60,549	66,037	4	4	4	ACADEMICO	PACHUCA, HGO.	68,515	74,095	77,766	220,376
✓	✓	C.EDU.CONTINUA Y A DI	MANDOS MEDIOS Y SUP.	MANDOS MEDIOS Y SUP.	126,147	114,512	119,220	12	11	10	MANDOS MEDIOS Y SUP.	PACHUCA, HGO.	142,745	140,131	140,395	423,271
✓	✓	RADIO UNIVERDIDAD PAC	ADMINISTRATIVO	ADMINISTRATIVO	108,644	104,437	112,566	23	23	22	APOYO INSTITUCIONAL	PACHUCA, HGO.	122,939	127,802	132,559	383,300
✓	✓	RADIO UNIVERDIDAD PAC	ACADEMICO	ACADEMICO	47,079	47,079	51,094	6	6	6	ACADEMICO	PACHUCA, HGO.	53,273	57,611	60,169	171,053
✓	✓	RADIO UNIVERDIDAD PAC	MANDOS MEDIOS Y SUP.	MANDOS MEDIOS Y SUP.	49,405	49,412	54,247	4	4	4	MANDOS MEDIOS Y SUP.	PACHUCA, HGO.	55,905	60,467	63,882	180,254
✓	✓	DIR.SUPERACION ACADEM	ADMINISTRATIVO	ADMINISTRATIVO	12,317	12,317	13,092	2	2	2	APOYO INSTITUCIONAL	PACHUCA, HGO.	13,938	15,073	15,417	44,428
✓	✓	DIR.SUPERACION ACADEM	ACADEMICO	ACADEMICO	209,554	210,874	230,889	20	20	20	ACADEMICO	PACHUCA, HGO.	237,126	258,051	271,898	767,075
✓	✓	DIR.SUPERACION ACADEM	MANDOS MEDIOS Y SUP.	MANDOS MEDIOS Y SUP.	70,806	70,806	61,005	4	4	3	MANDOS MEDIOS Y SUP.	PACHUCA, HGO.	80,122	86,647	71,840	238,609
✓	✓	DIR. DE TUTORIAS	ADMINISTRATIVO	ADMINISTRATIVO	20,388	20,388	21,887	4	4	4	APOYO INSTITUCIONAL	PACHUCA, HGO.	23,070	24,949	25,774	73,794
✓	✓	DIR. DE TUTORIAS	ACADEMICO	ACADEMICO	124,084	124,154	136,549	14	14	14	ACADEMICO	PACHUCA, HGO.	140,410	151,930	160,802	453,142
✓	✓	DIR. DE TUTORIAS	MANDOS MEDIOS Y SUP.	MANDOS MEDIOS Y SUP.	32,357	32,357	35,558	2	2	2	MANDOS MEDIOS Y SUP.	PACHUCA, HGO.	36,614	39,595	41,874	118,084
✓	✓	DIR. DE TUTORIAS	PRODEP	PRODEP	35,475	35,475	0	2	2	0	ACADEMICO	PACHUCA, HGO.	40,143	43,412	0	83,555
✓	✓	DIR.BIBLIOTE.CINFORM	ADMINISTRATIVO	ADMINISTRATIVO	441,864	449,298	475,961	100	101	99	APOYO INSTITUCIONAL	PACHUCA, HGO.	500,002	549,814	560,499	1,610,315
✓	✓	DIR.BIBLIOTE.CINFORM	ACADEMICO	ACADEMICO	385,298	382,265	408,881	44	44	43	ACADEMICO	PACHUCA, HGO.	435,993	467,785	481,504	1,385,282
✓	✓	DIR.BIBLIOTE.CINFORM	MANDOS MEDIOS Y SUP.	MANDOS MEDIOS Y SUP.	82,493	86,987	95,627	7	8	8	MANDOS MEDIOS Y SUP.	PACHUCA, HGO.	93,347	106,448	112,612	312,407
✓	✓	DIR.BIBLIOTE.CINFORM	PROFESORES POR ASIG.	PROFESORES POR ASIG.	20,707	20,707	9,870	2	2	1	PROFESORES POR ASIG.	PACHUCA, HGO.	23,432	25,340	11,623	60,395
✓	✓	DIR.BIBLIOTE.CINFORM	PRODEP	PRODEP	30,415	30,415	0	2	2	0	ACADEMICO	PACHUCA, HGO.	34,417	37,220	0	71,637
✓	✓	DIR. LABORATORIOS	ADMINISTRATIVO	ADMINISTRATIVO	7,293	7,293	7,939	2	2	2	APOYO INSTITUCIONAL	PACHUCA, HGO.	8,253	8,925	9,349	26,527
✓	✓	DIR. LABORATORIOS	ACADEMICO	ACADEMICO	249,360	237,872	255,553	27	26	25	ACADEMICO	PACHUCA, HGO.	282,170	291,088	300,943	874,201
✓	✓	DIR. LABORATORIOS	MANDOS MEDIOS Y SUP.	MANDOS MEDIOS Y SUP.	20,663	20,147	12,016	2	2	2	MANDOS MEDIOS Y SUP.	PACHUCA, HGO.	23,382	24,654	14,150	62,187
✓	✓	DIR.AUTOAPRENDIOMIAS	ADMINISTRATIVO	ADMINISTRATIVO	85,704	78,706	91,032	18	15	16	APOYO INSTITUCIONAL	PACHUCA, HGO.	96,980	96,314	107,201	300,495
✓	✓	DIR.AUTOAPRENDIOMIAS	ACADEMICO	ACADEMICO	359,523	343,241	368,450	45	42	41	ACADEMICO	PACHUCA, HGO.	406,827	420,031	433,892	1,260,750
✓	✓	DIR.AUTOAPRENDIOMIAS	MANDOS MEDIOS Y SUP.	MANDOS MEDIOS Y SUP.	56,933	56,933	63,435	4	4	4	MANDOS MEDIOS Y SUP.	PACHUCA, HGO.	64,424	69,670	74,702	208,796
✓	✓	DIR.AUTOAPRENDIOMIAS	PROFESORES POR ASIG.	PROFESORES POR ASIG.	50,166	50,166	44,055	6	6	5	PROFESORES POR ASIG.	PACHUCA, HGO.	56,767	61,389	51,880	170,036
✓	✓	DIR.CEN.COMPUTO ACADE	ADMINISTRATIVO	ADMINISTRATIVO	98,069	98,374	102,500	22	22	21	APOYO INSTITUCIONAL	PACHUCA, HGO.	110,972	120,383	120,706	352,061
✓	✓	DIR.CEN.COMPUTO ACADE	ACADEMICO	ACADEMICO	282,946	279,990	308,681	32	32	32	ACADEMICO	PACHUCA, HGO.	320,175	342,629	363,507	1,026,311
✓	✓	DIR.CEN.COMPUTO ACADE	MANDOS MEDIOS Y SUP.	MANDOS MEDIOS Y SUP.	43,736	43,736	48,000	4	4	4	MANDOS MEDIOS Y SUP.	PACHUCA, HGO.	49,491	53,521	56,526	159,538
✓	✓	DIR. DE BIOTERIO	ADMINISTRATIVO	ADMINISTRATIVO	22,470	22,468	24,049	6	6	6	APOYO INSTITUCIONAL	PACHUCA, HGO.	25,426	27,494	28,320	81,240
✓	✓	DIR. DE BIOTERIO	ACADEMICO	ACADEMICO	69,416	69,416	58,724	6	6	5	ACADEMICO	PACHUCA, HGO.	78,549	84,946	69,155	232,650
✓	✓	DIR. DE BIOTERIO	MANDOS MEDIOS Y SUP.	MANDOS MEDIOS Y SUP.	31,593	31,593	34,717	2	2	2	MANDOS MEDIOS Y SUP.	PACHUCA, HGO.	35,750	38,661	40,884	115,295
✓	✓	DIR. DE INVESTIGACION	ADMINISTRATIVO	ADMINISTRATIVO	13,608	13,608	14,898	2	2	2	APOYO INSTITUCIONAL	PACHUCA, HGO.	15,399	16,653	17,544	49,595
✓	✓	DIR. DE INVESTIGACION	MANDOS MEDIOS Y SUP.	MANDOS MEDIOS Y SUP.	6,335	6,335	6,981	2	2	2	MANDOS MEDIOS Y SUP.	PACHUCA, HGO.	7,168	7,752	8,221	23,141
✓	✓	DIR. DE INVESTIGACION	PRODEP	PRODEP	70,364	49,317	0	4	3	0	ACADEMICO	PACHUCA, HGO.	79,623	60,351	0	139,973
✓	✓	DIR.REL.INTERINSTITUC	ADMINISTRATIVO	ADMINISTRATIVO	16,373	16,207	17,663	4	4	4	APOYO INSTITUCIONAL	PACHUCA, HGO.	18,527	19,833	20,800	59,160
✓	✓	DIR.REL.INTERINSTITUC	ACADEMICO	ACADEMICO	45,411	45,411	49,845	4	4	4	ACADEMICO	PACHUCA, HGO.	51,386	55,570	58,699	165,655
✓	✓	DIR.REL.INTERINSTITUC	MANDOS MEDIOS Y SUP.	MANDOS MEDIOS Y SUP.	90,021	90,021	99,355	4	4	4	MANDOS MEDIOS Y SUP.	PACHUCA, HGO.	101,866	110,161	117,002	329,028
✓	✓	DIR.REL.PUBLICAS	ADMINISTRATIVO	ADMINISTRATIVO	34,878	35,053	33,710	8	8	7	APOYO INSTITUCIONAL	PACHUCA, HGO.	39,467	42,895	39,698	122,060
✓	✓	DIR.REL.PUBLICAS	ACADEMICO	ACADEMICO	25,667	25,667	17,083	4	4	3	ACADEMICO	PACHUCA, HGO.	29,044	31,409	20,117	80,570
✓	✓	DIR.REL.PUBLICAS	MANDOS MEDIOS Y SUP.	MANDOS MEDIOS Y SUP.	61,826	61,826	67,935	4	4	4	MANDOS MEDIOS Y SUP.	PACHUCA, HGO.	69,961	75,658	80,001	225,620
✓	✓	DIR.COMUNICACION SOCI	ADMINISTRATIVO	ADMINISTRATIVO	51,504	51,504	49,883	10	10	9	APOYO INSTITUCIONAL	PACHUCA, HGO.	58,281	63,026	58,743	180,050
✓	✓	DIR.COMUNICACION SOCI	ACADEMICO	ACADEMICO	102,179	102,415	111,036	10	10	10	ACADEMICO	PACHUCA, HGO.	115,624	125,327	130,757	371,708
✓	✓	DIR.COMUNICACION SOCI	MANDOS MEDIOS Y SUP.	MANDOS MEDIOS Y SUP.	40,893	16,405	17,378	2	2	2	MANDOS MEDIOS Y SUP.	PACHUCA, HGO.	46,274	20,075	20,465	86,813
✓	✓	DIR.TECNO.WEB Y WEBOM	ACADEMICO	ACADEMICO	9,861	9,861	4,447	2	2	1	ACADEMICO	PACHUCA, HGO.	11,158	12,067	5,237	28,461
✓	✓	DIR.TECNO.WEB Y WEBOM	MANDOS MEDIOS Y SUP.	MANDOS MEDIOS Y SUP.	18,027	20,730	24,848	2	2	2	MANDOS MEDIOS Y SUP.	PACHUCA, HGO.	20,399	25,368	29,262	75,029
✓	✓	DIR.DIVUL. DE LA CIEN	MANDOS MEDIOS Y SUP.	MANDOS MEDIOS Y SUP.	32,637	32,637	15,835	2	2	1	MANDOS MEDIOS Y SUP.	PACHUCA, HGO.	36,931	39,938	18,647	95,516
✓	✓	DIR.RADIO UNIVERSIDAD	ACADEMICO	ACADEMICO	11,008	11,008	12,032	2	2	2	ACADEMICO	PACHUCA, HGO.	12,456	13,470	14,169	40,095
✓	✓	DIR.RADIO UNIVERSIDAD	MANDOS MEDIOS Y SUP.	MANDOS MEDIOS Y SUP.	64,498	64,498	70,879	4	4	4	MANDOS MEDIOS Y SUP.	PACHUCA, HGO.	72,984	78,927	83,468	235,380
✓	✓	RADIO UNIV. HUEJUTLA	ADMINISTRATIVO	ADMINISTRATIVO	95,979	95,710	92,935	18	18	16	APOYO INSTITUCIONAL	HUEJUTLA				

✓	✓	✓	FESTIVAL INTERNACIONA	ACADEMICO	ACADEMICO	0	0	22,709	0	0	2	ACADEMICO	PACHUCA, HGO.	0	0	26,743	26,743
✓	✓	✓	FESTIVAL INTERNACIONA	MANDOS MEDIOS Y SUP.	MANDOS MEDIOS Y SUP.	0	0	17,378	0	0	2	MANDOS MEDIOS Y SUP.	PACHUCA, HGO.	0	0	20,465	20,465
✓	✓	✓	DIR. INOVACION ACADEM	ACADEMICO	ACADEMICO	11,332	11,332	12,389	2	2	2	ACADEMICO	PACHUCA, HGO.	12,823	13,867	14,589	41,279
✓	✓	✓	AREA ACADEMICA DE MED	ADMINISTRATIVO	ADMINISTRATIVO	18,852	18,855	19,719	4	4	4	APOYO INSTITUCIONAL	PACHUCA, HGO.	21,332	23,073	23,221	67,626
✓	✓	✓	AREA ACADEMICA DE MED	ACADEMICO	ACADEMICO	24,520	24,520	26,333	4	4	4	ACADEMICO	PACHUCA, HGO.	27,746	30,006	31,011	88,762
✓	✓	✓	AREA ACADEMICA DE MED	MANDOS MEDIOS Y SUP.	MANDOS MEDIOS Y SUP.	27,968	27,968	30,722	2	2	2	MANDOS MEDIOS Y SUP.	PACHUCA, HGO.	31,648	34,225	36,178	102,051
✓	✓	✓	AREA ACADEMICA DE MED	PROFESORES POR ASIG.	PROFESORES POR ASIG.	185,014	218,307	276,926	108	109	109	PROFESORES POR ASIG.	PACHUCA, HGO.	209,357	267,146	326,112	802,615
✓	✓	✓	RADIO UNIVERSIDAD ACT	ADMINISTRATIVO	ADMINISTRATIVO	86,347	86,326	87,584	16	16	15	APOYO INSTITUCIONAL	ACTOPAN, HGO.	97,708	105,638	103,141	306,488
✓	✓	✓	RADIO UNIVERSIDAD ACT	ACADEMICO	ACADEMICO	16,427	16,031	7,532	2	2	1	ACADEMICO	ACTOPAN, HGO.	18,588	19,618	8,870	47,076
✓	✓	✓	RADIO UNIVERSIDAD ACT	MANDOS MEDIOS Y SUP.	MANDOS MEDIOS Y SUP.	20,134	20,134	22,052	2	2	2	MANDOS MEDIOS Y SUP.	ACTOPAN, HGO.	22,783	24,638	25,969	73,391
✓	✓	✓	DIR. EDUCACION PROM.DE	ADMINISTRATIVO	ADMINISTRATIVO	33,368	33,368	36,475	8	8	8	APOYO INSTITUCIONAL	PACHUCA, HGO.	37,758	40,832	42,953	121,544
✓	✓	✓	DIR. EDUCACION PROM.DE	ACADEMICO	ACADEMICO	45,194	45,194	49,523	6	6	6	ACADEMICO	PACHUCA, HGO.	51,140	55,305	58,319	164,763
✓	✓	✓	DIR. EDUCACION PROM.DE	MANDOS MEDIOS Y SUP.	MANDOS MEDIOS Y SUP.	85,810	85,810	93,783	4	4	4	MANDOS MEDIOS Y SUP.	PACHUCA, HGO.	97,100	105,007	110,440	312,547
✓	✓	✓	DIR. PROMOCION CULTURA	ADMINISTRATIVO	ADMINISTRATIVO	37,742	37,862	40,886	8	8	8	APOYO INSTITUCIONAL	PACHUCA, HGO.	42,708	46,332	48,147	137,188
✓	✓	✓	DIR. PROMOCION CULTURA	ACADEMICO	ACADEMICO	23,775	23,952	26,223	4	4	4	ACADEMICO	PACHUCA, HGO.	26,904	29,310	30,881	87,094
✓	✓	✓	DIR. PROMOCION CULTURA	MANDOS MEDIOS Y SUP.	MANDOS MEDIOS Y SUP.	66,828	66,828	72,846	4	4	4	MANDOS MEDIOS Y SUP.	PACHUCA, HGO.	75,621	81,779	85,784	243,184
✓	✓	✓	DIR. PROMOCION CULTURA	PROFESORES POR ASIG.	PROFESORES POR ASIG.	735,041	726,770	765,228	150	148	143	PROFESORES POR ASIG.	PACHUCA, HGO.	831,754	889,362	901,144	2,622,260
✓	✓	✓	DIR. FOMENTO A LA LECT	MANDOS MEDIOS Y SUP.	MANDOS MEDIOS Y SUP.	14,474	20,029	0	2	2	0	MANDOS MEDIOS Y SUP.	PACHUCA, HGO.	16,378	24,510	0	40,888
✓	✓	✓	DIR. EDU.ABIERTA DISTA	ADMINISTRATIVO	ADMINISTRATIVO	7,333	7,333	7,982	2	2	2	APOYO INSTITUCIONAL	PACHUCA, HGO.	8,297	8,973	9,400	26,670
✓	✓	✓	DIR. EDU.ABIERTA DISTA	ACADEMICO	ACADEMICO	38,678	40,518	39,731	4	4	4	ACADEMICO	PACHUCA, HGO.	43,767	49,583	46,787	140,137
✓	✓	✓	DIR. EDU.ABIERTA DISTA	PRODEP	PRODEP	42,636	49,232	0	2	2	0	ACADEMICO	PACHUCA, HGO.	48,246	60,246	0	108,492
✓	✓	✓	DIV. EXTENSION	ADMINISTRATIVO	ADMINISTRATIVO	113,370	114,913	116,368	25	26	23	APOYO INSTITUCIONAL	PACHUCA, HGO.	127,159	140,214	137,037	404,410
✓	✓	✓	DIV. EXTENSION	ACADEMICO	ACADEMICO	110,511	91,516	84,043	12	11	10	ACADEMICO	PACHUCA, HGO.	125,051	111,990	98,971	336,012
✓	✓	✓	DIV. EXTENSION	MANDOS MEDIOS Y SUP.	MANDOS MEDIOS Y SUP.	162,189	159,007	119,346	9	10	7	MANDOS MEDIOS Y SUP.	PACHUCA, HGO.	183,529	194,579	140,543	518,652
✓	✓	✓	DIR. EDICIONES Y PUBLI	ADMINISTRATIVO	ADMINISTRATIVO	100,045	100,458	104,093	24	24	23	APOYO INSTITUCIONAL	PACHUCA, HGO.	113,208	122,932	122,581	358,721
✓	✓	✓	DIR. EDICIONES Y PUBLI	ACADEMICO	ACADEMICO	61,304	61,304	60,936	12	12	11	ACADEMICO	PACHUCA, HGO.	69,370	75,018	71,759	216,147
✓	✓	✓	DIR. EDICIONES Y PUBLI	MANDOS MEDIOS Y SUP.	MANDOS MEDIOS Y SUP.	230,627	230,627	238,349	16	16	15	MANDOS MEDIOS Y SUP.	PACHUCA, HGO.	260,972	282,223	280,683	823,879
✓	✓	✓	DIR. IDENTIDAD EVE.ESP	ADMINISTRATIVO	ADMINISTRATIVO	54,364	56,282	57,566	12	12	12	APOYO INSTITUCIONAL	PACHUCA, HGO.	61,517	68,874	67,790	198,181
✓	✓	✓	DIR. IDENTIDAD EVE.ESP	ACADEMICO	ACADEMICO	57,603	57,603	53,688	6	6	5	ACADEMICO	PACHUCA, HGO.	65,182	70,490	63,224	198,897
✓	✓	✓	DIR. IDENTIDAD EVE.ESP	MANDOS MEDIOS Y SUP.	MANDOS MEDIOS Y SUP.	101,868	101,868	94,296	8	8	7	MANDOS MEDIOS Y SUP.	PACHUCA, HGO.	115,272	124,658	111,045	350,975
✓	✓	✓	COORD.ADMON. Y FINANZ	ADMINISTRATIVO	ADMINISTRATIVO	20,419	13,297	11,344	4	3	2	APOYO INSTITUCIONAL	PACHUCA, HGO.	23,105	16,272	13,359	52,736
✓	✓	✓	COORD.ADMON. Y FINANZ	ACADEMICO	ACADEMICO	138,171	138,171	148,533	16	16	16	ACADEMICO	PACHUCA, HGO.	156,350	169,082	174,914	500,347
✓	✓	✓	COORD.ADMON. Y FINANZ	MANDOS MEDIOS Y SUP.	MANDOS MEDIOS Y SUP.	175,316	174,008	191,524	10	10	10	MANDOS MEDIOS Y SUP.	PACHUCA, HGO.	198,383	212,936	225,541	636,860
✓	✓	✓	DIR. ADMINISTRA. PERSON	ADMINISTRATIVO	ADMINISTRATIVO	385,068	374,604	402,255	70	69	67	APOYO INSTITUCIONAL	PACHUCA, HGO.	435,722	456,852	473,702	1,366,276
✓	✓	✓	DIR. ADMINISTRA. PERSON	ACADEMICO	ACADEMICO	229,088	270,698	278,957	30	33	31	ACADEMICO	PACHUCA, HGO.	259,230	331,258	328,504	918,991
✓	✓	✓	DIR. ADMINISTRA. PERSON	MANDOS MEDIOS Y SUP.	MANDOS MEDIOS Y SUP.	344,700	354,618	334,424	27	30	26	MANDOS MEDIOS Y SUP.	PACHUCA, HGO.	390,054	433,953	403,822	1,217,829
✓	✓	✓	DIR. SERVICIOS GENERAL	ADMINISTRATIVO	ADMINISTRATIVO	461,047	463,397	480,599	109	107	102	APOYO INSTITUCIONAL	PACHUCA, HGO.	520,609	566,748	565,960	1,653,317
✓	✓	✓	DIR. SERVICIOS GENERAL	MANDOS MEDIOS Y SUP.	MANDOS MEDIOS Y SUP.	83,957	84,620	93,032	4	4	4	MANDOS MEDIOS Y SUP.	PACHUCA, HGO.	89,966	102,773	109,556	302,295
✓	✓	✓	DIR. RECURSOS MATERIAL	ADMINISTRATIVO	ADMINISTRATIVO	149,920	160,199	180,281	25	29	30	APOYO INSTITUCIONAL	PACHUCA, HGO.	169,646	196,039	212,302	577,986
✓	✓	✓	DIR. RECURSOS MATERIAL	ACADEMICO	ACADEMICO	129,977	129,180	135,354	16	16	17	ACADEMICO	PACHUCA, HGO.	147,079	158,080	159,395	464,554
✓	✓	✓	DIR. RECURSOS MATERIAL	MANDOS MEDIOS Y SUP.	MANDOS MEDIOS Y SUP.	187,013	139,876	153,439	14	12	12	MANDOS MEDIOS Y SUP.	PACHUCA, HGO.	211,620	171,169	180,692	563,480
✓	✓	✓	DIR. RECURSOS FINANCI	ADMINISTRATIVO	ADMINISTRATIVO	319,910	339,604	352,984	64	66	65	APOYO INSTITUCIONAL	PACHUCA, HGO.	362,002	415,580	415,860	1,193,261
✓	✓	✓	DIR. RECURSOS FINANCI	ACADEMICO	ACADEMICO	138,800	139,126	151,356	18	18	18	ACADEMICO	PACHUCA, HGO.	157,063	170,251	178,239	505,553
✓	✓	✓	DIR. RECURSOS FINANCI	MANDOS MEDIOS Y SUP.	MANDOS MEDIOS Y SUP.	252,179	253,667	260,486	18	18	17	MANDOS MEDIOS Y SUP.	PACHUCA, HGO.	285,359	310,417	306,752	902,528
✓	✓	✓	RECTORIA	ADMINISTRATIVO	ADMINISTRATIVO	53,288	53,288	49,708	12	12	10	APOYO INSTITUCIONAL	PACHUCA, HGO.	60,299	65,209	58,537	184,046
✓	✓	✓	RECTORIA	ACADEMICO	ACADEMICO	96,908	96,908	107,330	4	4	4	ACADEMICO	PACHUCA, HGO.	109,659	118,588	126,394	354,640
✓	✓	✓	RECTORIA	MANDOS MEDIOS Y SUP.	MANDOS MEDIOS Y SUP.	296,956	297,462	326,351	18	18	18	MANDOS MEDIOS Y SUP.	PACHUCA, HGO.	336,028	364,010	384,316	1,084,355
✓	✓	✓	RECTORIA	PRODEP	PRODEP	44,211	44,211	0	2	2	0	ACADEMICO	PACHUCA, HGO.	50,028	54,101	0	104,129
✓	✓	✓	DIR. GESTION DE CALIDA	ADMINISTRATIVO	ADMINISTRATIVO	11,540	11,540	8,133	2	2	1	APOYO INSTITUCIONAL	PACHUCA, HGO.	13,059	14,122	9,577	36,758
✓	✓	✓	DIR. GESTION DE CALIDA	ACADEMICO	ACADEMICO	51,032	57,633	63,461	5	6	6	ACADEMICO	PACHUCA, HGO.	57,747	70,527	74,733	203,006
✓	✓	✓	DIR. GESTION DE CALIDA	MANDOS MEDIOS Y SUP.	MANDOS MEDIOS Y SUP.	37,807	37,807	41,565	2	2	2	MANDOS MEDIOS Y SUP.	PACHUCA, HGO.	42,782	46,265	48,947	137,995
✓	✓	✓	DIR. PARQUE CIENTIFICO	ADMINISTRATIVO	ADMINISTRATIVO	18,851	18,851	20,145	4	4	4	APOYO INSTITUCIONAL	PACHUCA, HGO.	21,331	23,068	23,723	68,122
✓	✓	✓	DIR. PARQUE CIENTIFICO	ACADEMICO	ACADEMICO	17,094	17,094	18,739	2	2	2	ACADEMICO	PACHUCA, HGO.	19,344	20,919	22,068	62,330
✓	✓	✓	DIR. PARQUE CIENTIFICO	MANDOS MEDIOS Y SUP.	MANDOS MEDIOS Y SUP.	9,811	13,509	8,202	2	2	2	MANDOS MEDIOS Y SUP.	PACHUCA, HGO.	11,102	16,531	9,659	37,293
✓	✓	✓	DIR. PARQUE CIENTIFICO	PRODEP	PRODEP	69,807	70,618	0	4	4	0	ACADEMICO	PACHUCA, HGO.	78,992	86,417	0	165,408
✓	✓	✓	SECRETARIA GENERAL	ADMINISTRATIVO	ADMINISTRATIVO	1,242,907	1,268,670	1,337,493	398	407	394	APOYO INSTITUCIONAL	PACHUCA, HGO.	1,406,443	1,552,496	1,575,052	4,533,990
✓	✓	✓	SECRETARIA GENERAL	ACADEMICO	ACADEMICO	134,163	132,466	105,971	15	14	11	ACADEMICO	PACHUCA, HGO.	151,816	162,104	124,794	438,710
✓	✓	✓	SECRETARIA GENERAL	MANDOS MEDIOS Y SUP.	MANDOS MEDIOS Y SUP.	343,789	344,547	363,179	24	24	23	MANDOS MEDIOS Y SUP.	PACHUCA, HGO.	389,023	421,629	427,685	1,238,336
✓	✓	✓	DIR. CONTROL ESCOLAR	ADMINISTRATIVO	ADMINISTRATIVO	318,407	332,969	337,780	61	64	61	APOYO INSTITUCIONAL	PACHUCA, HGO.	360,301	407,461	397,774	1,165,536
✓	✓	✓	DIR. CONTROL ESCOLAR	ACADEMICO	ACADEMICO	159,845	159,845	174,878	16	16	16	ACADEMICO	PACHUCA, HGO.	180,876	195,605	205,939	582,420
✓	✓	✓	DIR. CONTROL ESCOLAR	MANDOS MEDIOS Y SUP.	MANDOS MEDIOS Y SUP.	147,949	148,208	162,489	10	10	10	MANDOS MEDIOS Y SUP.	PACHUCA, HGO.	167,415	181,364	191,349	540,129
✓	✓	✓	DIR. ARCHIVO GENERAL	ADMINISTRATIVO	ADMINISTRATIVO	21,213	15,670	16,640	5	4	4	APOYO INSTITUCIONAL	PACHUCA, HGO.	24,004	19,176	19,596	62,776
✓	✓	✓	DIR. ARCHIVO GENERAL	ACADEMICO	ACADEMICO	120,486	119,781	144,515	14	14	15	ACADEMICO	PACHUCA, HGO.	136,339	146,578	170,183	453,100
✓	✓	✓	DIR. ARCHIVO GENERAL	MANDOS MEDIOS Y SUP.	MANDOS MEDIOS Y SUP.	83,532	71,020	100,533	4	3	3	MANDOS MEDIOS Y SUP.	PACHUCA, HGO.	94,523	86,909	118,389	299,821
✓	✓	✓	DIR. PROTECCION CIVIL	ADMINISTRATIVO	ADMINISTRATIVO	31,278	31,447	33,597	8	8	8	APOYO INSTITUCIONAL	PACHUCA, HGO.	35,394	38,482	39,564	113,440
✓	✓	✓	DIR. PROTECCION CIVIL	MANDOS MEDIOS Y SUP.	MANDOS MEDIOS Y SUP.	18,027	18,027	19,165	2	2	2	MANDOS MEDIOS Y SUP.	PACHUCA, HGO.	20,399	22,060	22,569	65,028
✓	✓	✓	DIR. ENLACE INSTITUCIO	ACADEMICO	ACADEMICO	18,968	18,968	20,804	2	2	2	ACADEMICO	PACHUCA, HGO.	21,464	23,211	24,499	69,174
✓	✓	✓	DIR. ENLACE INSTITUCIO	MANDOS MEDIOS Y SUP.	MANDOS MEDIOS Y SUP.	74,735	74,735	82,259	2	2	2	MANDOS MEDIOS Y SUP.	PACHUCA, HGO.	84,568	91,454	96,869	272,891
✓	✓	✓	CONTRALOR.GESTION UNI	ADMINISTRATIVO	ADMINISTRATIVO	22,845	22,845	24,570	4	4	4	APOYO INSTITUCIONAL	PACHUCA, HGO.	25,851	27,956	28,934	82,740
✓	✓	✓	CONTRALOR.GESTION UNI	ACADEMICO	ACADEMICO	162,950	140,487	153,563	14	14	14	ACADEMICO	PACHUCA, HGO.	184,390	171,916	180,838	537,144
✓	✓	✓	CONTRALOR.GESTION UNI	MANDOS MEDIOS Y SUP.	MANDOS MEDIOS Y SUP.	189,750	190,202	190,608	10	10	9	MANDOS MEDIOS Y SUP.	PACHUCA, HGO.	214,716	232,753	224,463	671,932
✓	✓	✓	DEFENSOR UNIVERSITARI	ADMINISTRATIVO	ADMINISTRATIVO	0	4,488	10,434	0	2	3	APOYO INSTITUCIONAL	PACHUCA, HGO.				

✓ ✓ ✓	DIR.GENERAL JURIDICA	ADMINISTRATIVO	ADMINISTRATIVO	19,510	16,658	9,776	4	3	2	APOYO INSTITUCIONAL	PACHUCA, HGO.	22,077	20,385	11,512	53,975
✓ ✓ ✓	DIR.GENERAL JURIDICA	ACADEMICO	ACADEMICO	181,782	184,545	209,132	23	23	24	ACADEMICO	PACHUCA, HGO.	205,700	225,831	246,277	677,808
✓ ✓ ✓	DIR.GENERAL JURIDICA	MANDOS MEDIOS Y SUP.	MANDOS MEDIOS Y SUP.	75,881	75,881	82,822	4	4	4	MANDOS MEDIOS Y SUP.	PACHUCA, HGO.	85,865	92,857	97,532	276,254
✓ ✓ ✓	DIR.GENERAL EVALUACIO	ADMINISTRATIVO	ADMINISTRATIVO	28,710	28,710	31,342	6	6	6	APOYO INSTITUCIONAL	PACHUCA, HGO.	32,487	35,133	36,909	104,529
✓ ✓ ✓	DIR.GENERAL EVALUACIO	ACADEMICO	ACADEMICO	97,185	97,185	106,248	10	10	10	ACADEMICO	PACHUCA, HGO.	109,972	118,927	125,119	354,018
✓ ✓ ✓	DIR.GENERAL EVALUACIO	MANDOS MEDIOS Y SUP.	MANDOS MEDIOS Y SUP.	83,526	83,903	91,650	4	4	4	MANDOS MEDIOS Y SUP.	PACHUCA, HGO.	94,516	102,674	107,928	305,119
✓ ✓ ✓	DIR.INFORMACION SISTE	ADMINISTRATIVO	ADMINISTRATIVO	39,778	39,892	42,889	8	8	8	APOYO INSTITUCIONAL	PACHUCA, HGO.	45,012	48,817	50,507	144,336
✓ ✓ ✓	DIR.INFORMACION SISTE	ACADEMICO	ACADEMICO	259,643	260,094	286,037	28	28	28	ACADEMICO	PACHUCA, HGO.	293,806	318,282	336,841	948,929
✓ ✓ ✓	DIR.INFORMACION SISTE	MANDOS MEDIOS Y SUP.	MANDOS MEDIOS Y SUP.	122,678	122,678	134,796	8	8	8	MANDOS MEDIOS Y SUP.	PACHUCA, HGO.	138,819	150,123	158,738	447,680
✓ ✓ ✓	ADM.LCIUDAD UNIVERSIT	ADMINISTRATIVO	ADMINISTRATIVO	531,548	531,831	549,423	130	130	125	APOYO INSTITUCIONAL	PACHUCA, HGO.	601,487	650,812	647,009	1,899,307
✓ ✓ ✓	ADM.LCIUDAD UNIVERSIT	ACADEMICO	ACADEMICO	12,833	12,833	13,553	2	2	2	ACADEMICO	PACHUCA, HGO.	14,522	15,705	15,961	46,187
✓ ✓ ✓	ADM.LCIUDAD UNIVERSIT	MANDOS MEDIOS Y SUP.	MANDOS MEDIOS Y SUP.	32,717	32,717	35,354	2	2	2	MANDOS MEDIOS Y SUP.	PACHUCA, HGO.	37,021	40,036	41,833	118,891
✓ ✓ ✓	ADM.LEDIFICIO CENTRAL	ADMINISTRATIVO	ADMINISTRATIVO	109,740	109,379	114,928	31	30	29	APOYO INSTITUCIONAL	PACHUCA, HGO.	123,655	132,907	135,341	391,903
✓ ✓ ✓	ADM.LEDIFICIO CENTRAL	MANDOS MEDIOS Y SUP.	MANDOS MEDIOS Y SUP.	22,926	22,926	25,166	2	2	2	MANDOS MEDIOS Y SUP.	PACHUCA, HGO.	25,942	28,055	29,635	83,632
✓ ✓ ✓	VILLA DEPORTIVA	ADMINISTRATIVO	ADMINISTRATIVO	29,013	31,355	28,591	8	8	7	APOYO INSTITUCIONAL	PACHUCA, HGO.	32,831	38,389	33,669	104,870
✓ ✓ ✓	VILLA DEPORTIVA	MANDOS MEDIOS Y SUP.	MANDOS MEDIOS Y SUP.	38,244	38,244	41,947	4	4	4	MANDOS MEDIOS Y SUP.	PACHUCA, HGO.	43,276	46,800	49,398	139,473
✓ ✓ ✓	CLUB UNIVER.PURISIMA	ADMINISTRATIVO	ADMINISTRATIVO	56,297	56,295	60,177	10	10	10	APOYO INSTITUCIONAL	PACHUCA, HGO.	63,705	68,889	70,865	203,458
✓ ✓ ✓	ADM.TORRES RECTORIA	ADMINISTRATIVO	ADMINISTRATIVO	107,377	120,870	117,955	26	29	27	APOYO INSTITUCIONAL	PACHUCA, HGO.	121,505	147,910	138,906	408,321
✓ ✓ ✓	ADM.TORRES RECTORIA	ACADEMICO	ACADEMICO	6,996	0	0	1	0	0	ACADEMICO	PACHUCA, HGO.	7,917	0	0	7,917
✓ ✓ ✓	ADM.TORRES RECTORIA	MANDOS MEDIOS Y SUP.	MANDOS MEDIOS Y SUP.	23,434	23,434	25,124	2	2	2	MANDOS MEDIOS Y SUP.	PACHUCA, HGO.	26,517	28,677	29,587	84,781
✓ ✓ ✓	DIR.DESARROLLO EMPRES	ADMINISTRATIVO	ADMINISTRATIVO	154,642	111,435	129,438	37	22	24	APOYO INSTITUCIONAL	PACHUCA, HGO.	174,989	136,365	152,429	463,783
✓ ✓ ✓	DIR.DESARROLLO EMPRES	ACADEMICO	ACADEMICO	102,982	72,912	89,426	10	8	9	ACADEMICO	PACHUCA, HGO.	116,532	89,224	105,309	311,065
✓ ✓ ✓	DIR.DESARROLLO EMPRES	MANDOS MEDIOS Y SUP.	MANDOS MEDIOS Y SUP.	351,869	319,102	330,855	29	27	26	MANDOS MEDIOS Y SUP.	PACHUCA, HGO.	398,166	390,491	389,620	1,178,276
✓ ✓ ✓	ORQUESTA SINFONICA	ADMINISTRATIVO	ADMINISTRATIVO	43,634	43,634	43,158	8	8	7	APOYO INSTITUCIONAL	PACHUCA, HGO.	49,376	53,396	50,824	153,595
✓ ✓ ✓	ORQUESTA SINFONICA	ACADEMICO	ACADEMICO	10,846	10,846	11,937	2	2	2	ACADEMICO	PACHUCA, HGO.	12,273	13,272	14,057	39,602
✓ ✓ ✓	ORQUESTA SINFONICA	MANDOS MEDIOS Y SUP.	MANDOS MEDIOS Y SUP.	90,771	90,771	90,612	6	6	6	MANDOS MEDIOS Y SUP.	PACHUCA, HGO.	102,714	111,078	106,706	320,499
✓ ✓ ✓	EMP.UNIV.SER.MEDICOS	ADMINISTRATIVO	ADMINISTRATIVO	6,734	6,769	7,360	2	2	2	APOYO INSTITUCIONAL	PACHUCA, HGO.	7,621	8,283	8,667	24,571
✓ ✓ ✓	EMP.UNIV.SER.MEDICOS	ACADEMICO	ACADEMICO	60,798	60,745	56,229	8	8	7	ACADEMICO	PACHUCA, HGO.	68,797	74,335	66,216	209,348
✓ ✓ ✓	EMP.UNIV.SER.MEDICOS	MANDOS MEDIOS Y SUP.	MANDOS MEDIOS Y SUP.	56,846	56,846	61,846	4	4	4	MANDOS MEDIOS Y SUP.	PACHUCA, HGO.	64,326	69,564	72,831	206,720
✓ ✓ ✓	SER.COMUNIDAD EMP.UNI	ADMINISTRATIVO	ADMINISTRATIVO	35,186	32,453	35,574	9	8	8	APOYO INSTITUCIONAL	PACHUCA, HGO.	39,816	39,713	41,893	121,421
✓ ✓ ✓	SER.COMUNIDAD EMP.UNI	ACADEMICO	ACADEMICO	25,514	31,931	30,973	4	5	5	ACADEMICO	PACHUCA, HGO.	28,871	39,075	36,474	104,419
✓ ✓ ✓	SER.COMUNIDAD EMP.UNI	MANDOS MEDIOS Y SUP.	MANDOS MEDIOS Y SUP.	217,574	197,837	203,180	17	16	15	MANDOS MEDIOS Y SUP.	PACHUCA, HGO.	246,201	242,097	239,268	727,566

88,005,654.34 109,898,719.97 102,597,177.16 300,501,551.47

1er. TRIMESTRE DE ENERO A MARZO DE 2020 (MILES PESOS) 300,501.55

ACUMULADO A MARZO 2020 300,501.55

DESTINO DE LOS RECURSOS FEDERALES QUE RECIBEN UNIVERSIDADES E INSTITUCIONES DE EDUCACIÓN MEDIA SUPERIOR Y SUPERIOR

En términos del artículo 39, fracción III, del Decreto de Presupuesto de Egresos de la Federación para el Ejercicio Fiscal 2020

Desglose del gasto corriente de operación

La información presentada es acumulada al periodo que se reporta

Enero-Marzo 2020

Fracción III											PRIMER TRIMESTRE 2020		
Universidad / Institución	Programa	Materiales y Suministros			Servicios Generales			Otros			ACUMULADO A MARZO 2020		
		Enero	Febrero	Marzo	Enero	Febrero	Marzo	Enero	Febrero	Marzo	Enero	Enero-Febrero	Enero-Marzo
U. A. de Hidalgo	SUBSIDIOS FEDERALES PARA ORGANISMOS DESCENTRALIZADOS ESTATALES U006	743.30	768.95	833.05	4,477.77	8,523.11	10,658.36	0.00	0.00	0.00	5,221.08	14,513.13	26,004.55
√ √ √	CARRERA DOCENTE U040	0.00	0.00	0.00	0.00	0.00	0.00	0.00	0.00	0.00	0.00	0.00	0.00
√ √ √	APOYOS A CENTROS Y ORGANIZACIONES DE EDUCACIÓN U080	0.00	0.00	0.00	0.00	0.00	0.00	0.00	0.00	0.00	0.00	0.00	0.00
√ √ √	PROGRAMA PARA EL DESARROLLO PROFESIONAL DOCENTE (PRODEP) S247	0.00	0.00	0.00	0.00	0.00	0.00	0.00	0.00	0.00	0.00	0.00	0.00
√ √ √	PROGRAMA FORTALECIMIENTO A LA EXCELENCIA EDUCATIVA (PROFEXCE) S300	0.00	0.00	0.00	0.00	0.00	0.00	0.00	0.00	0.00	0.00	0.00	0.00
√ √ √	AAA	0.00	0.00	0.00	0.00	0.00	0.00	0.00	0.00	0.00	0.00	0.00	0.00
√ √ √	BBB	0.00	0.00	0.00	0.00	0.00	0.00	0.00	0.00	0.00	0.00	0.00	0.00
	SUMA DEL MES	743.30	768.95	833.05	4,477.77	8,523.11	10,658.36	0.00	0.00	0.00	5,221.08	14,513.13	26,004.55
	SUMAS ACUMULADAS	743.30	1,512.25	2,345.30	6,823.08	15,346.18	26,004.55	26,004.55	26,004.55	26,004.55	5,221.08	14,513.13	26,004.55
	ACUMULADO DEL TRIMESTRE			2,345.30			23,659.24			0.00			26,004.55



Universidad Autónoma del Estado de Hidalgo
Estado de Actividades del 1° de Enero al 31 de Marzo de 2020


	Marzo 2020	Diciembre 2019
INGRESOS Y OTROS BENEFICIOS		
Ingresos de Gestión	\$ 107,209,978.81	\$ 570,858,323.48
Impuestos	0.00	0.00
Cuotas y Aportaciones de Seguridad Social	0.00	0.00
Contribuciones de Mejoras	0.00	0.00
Derechos	0.00	0.00
Productos	7,262,669.59	172,251,862.92
Aprovechamientos	0.00	0.00
Ingresos por Venta de Bienes y Prestación de Servicios	99,947,309.22	398,606,460.56
Participaciones, Aportaciones, Convenios, Incentivos Derivados de la Colaboración Fiscal, Fondos Distintos de Aportaciones, Transferencias, Asignaciones, Subsidios y Subvenciones, y Pensiones y Jubilaciones	\$ 734,547,846.78	\$ 2,462,464,895.53
Participaciones, Aportaciones, Convenios, Incentivos Derivados de la Colaboración Fiscal y Fondos Distintos de Aportaciones	0.00	10,004,451.96
Transferencias, Asignaciones, Subsidios y Subvenciones, y Pensiones y Jubilaciones	734,547,846.78	2,452,460,443.57
Otros Ingresos y Beneficios	\$ 18,370,891.82	\$ 58,741,025.51
Ingresos Financieros	34.07	63.16
Incremento por Variación de Inventarios	0.00	0.00
Disminución del Exceso de Estimaciones por Pérdida o Deterioro u Obsolescencia	0.00	0.00
Disminución del Exceso de Provisiones	0.00	0.00
Otros Ingresos y Beneficios Varios	18,370,857.75	58,740,962.35
Total de Ingresos y Otros Beneficios	\$ 860,128,717.41	\$ 3,092,064,244.52
GASTOS Y OTRAS PÉRDIDAS		
Gastos de Funcionamiento	\$ 394,296,115.26	\$ 1,943,692,955.44
Servicios Personales	308,435,711.33	1,552,267,583.27
Materiales y Suministros	2,758,876.39	73,959,105.77
Servicios Generales	83,101,527.54	317,466,266.40
Transferencias, Asignaciones, Subsidios y Otras Ayudas	\$ 77,725,069.80	\$ 173,105,352.38
Transferencias Internas y Asignaciones al Sector Público	71,907,145.00	150,557,109.00
Transferencias al Resto del Sector Público	0.00	0.00
Subsidios y Subvenciones	0.00	0.00
Ayudas Sociales	2,911,572.80	10,448,405.38
Pensiones y Jubilaciones	0.00	0.00
Transferencias a Fideicomisos, Mandatos y Contratos Análogos	0.00	0.00
Transferencias a la Seguridad Social	0.00	0.00
Donativos	2,906,352.00	12,099,838.00
Transferencias al Exterior	0.00	0.00
Participaciones y Aportaciones	\$ 0.00	\$ 0.00
Participaciones	0.00	0.00
Aportaciones	0.00	0.00
Convenios	0.00	0.00
Intereses, Comisiones y Otros Gastos de la Deuda Pública	\$ 0.00	\$ 0.00
Intereses de la Deuda Pública	0.00	0.00
Comisiones de la Deuda Pública	0.00	0.00
Gastos de la Deuda Pública	0.00	0.00
Costo por Coberturas	0.00	0.00
Apoyos Financieros	0.00	0.00
Otros Gastos y Pérdidas Extraordinarias	\$ 35,525,118.46	\$ 128,902,452.47
Estimaciones, Depreciaciones, Deterioros, Obsolescencia y Amortizaciones	35,525,114.78	128,887,759.65
Provisiones	0.00	0.00
Disminución de Inventarios	0.00	0.00
Aumento por Insuficiencia de Estimaciones por Pérdida o Deterioro u Obsolescencia	0.00	0.00
Aumento por Insuficiencia de Provisiones	0.00	0.00
Otros Gastos	3.68	14,692.82
Inversión Pública	\$ 0.00	\$ 0.00
Inversión Pública no Capitalizable	0.00	0.00
Total de Gastos y Otras Pérdidas	\$ 507,546,303.52	\$ 2,245,700,760.29
Resultados del Ejercicio (Ahorro/Desahorro)	\$ 352,582,413.89	\$ 846,363,484.23

"Bajo protesta de decir verdad declaramos que los Estados Financieros y sus Notas, son razonablemente correctos y son responsabilidad del emisor"


C.P.C. Luis Enrique Rodríguez Castañeda
Auditor Externo
Reg. A.G. C.F. 10265


Mtro. Alfonso Pontigo Escala
Rector


L.C. Gabriela Mejía Valencia
Coordinadora de Administración
y Finanzas


C.P. Ramiro Mendoza Cano
Contralor General



Mtra. Maricela Escárrega Ramírez
Directora de Recursos Financieros




Universidad Autónoma del Estado de Hidalgo
Estado de Situación Financiera al 31 de Marzo de 2020


	Marzo 2020	Diciembre 2019		Marzo 2020	Diciembre 2019
ACTIVO			PASIVO		
Activo Circulante			Pasivo Circulante		
Efectivo y Equivalentes	\$ 688,047,224.71	\$ 692,224,721.53	Cuentas por Pagar a Corto Plazo	\$ 131,411,119.40	\$ 616,024,345.92
Derechos a Recibir Efectivo o Equivalentes	1,804,356,102.48	1,931,420,626.67	Documentos por Pagar a Corto Plazo	0.00	0.00
Derechos a Recibir Bienes o Servicios	1,900,030.00	43,823,745.19	Porción a Corto Plazo de la Deuda Pública a Largo Plazo	0.00	0.00
Inventarios	0.00	0.00	Titulos y Valores a Corto Plazo	0.00	0.00
Almacenes	0.00	0.00	Pasivos Diferidos a Corto Plazo	0.00	0.00
Estimación por Pérdida o Deterioro de Activos Circulantes	0.00	0.00	Fondos y Bienes de Terceros en Garantía y/o Administración a Corto Plazo	1,347,439,315.82	1,354,060,215.69
Otros Activos Circulantes	0.00	0.00	Provisiones a Corto Plazo	0.00	0.00
Total de Activos Circulantes	\$ 2,494,303,357.19	\$ 2,667,469,093.38	Otros Pasivos a Corto Plazo	0.00	0.00
Activo No Circulante			Total de Pasivos Circulantes		
Inversiones Financieras a Largo Plazo	1,396,316,591.06	1,395,576,079.48		\$ 1,478,850,435.22	\$ 1,970,084,561.61
Derechos a Recibir Efectivo o Equivalentes a Largo Plazo	0.00	0.00	Pasivo No Circulante		
Bienes Inmuebles, Infraestructura y Construcciones en Proceso	3,410,603,132.37	3,332,352,307.97	Cuentas por Pagar a Largo Plazo	0.00	0.00
Bienes Muebles	1,823,520,498.89	1,822,508,842.80	Documentos por Pagar a Largo Plazo	0.00	0.00
Activos Intangibles	39,418,818.18	39,406,635.68	Deuda Pública a Largo Plazo	0.00	0.00
Depreciación, Deterioro y Amortización Acumulada de Bienes	428,330,422.63	392,748,100.95	Pasivos Diferidos a Largo Plazo	0.00	0.00
Activos Diferidos	0.00	0.00	Fondos y Bienes de Terceros en Garantía y/o Administración a Largo Plazo	0.00	0.00
Estimación por Pérdida o Deterioro de Activos no Circulantes	0.00	0.00	Provisiones a Largo Plazo	0.00	0.00
Otros Activos no Circulantes	0.00	0.00	Total de Pasivos No Circulantes	0.00	0.00
Total de Activos No Circulantes	\$ 6,241,528,617.87	\$ 6,197,095,764.98	Total del Pasivo		
Total del Activo	\$ 8,735,831,975.06	\$ 8,864,564,858.36		1,478,850,435.22	1,970,084,561.61
			HACIENDA PÚBLICA/PATRIMONIO		
			Hacienda Pública/Patrimonio Contribuido	\$ 4,585,624,214.27	\$ 4,585,624,214.27
			Aportaciones	4,585,570,778.67	4,585,570,778.67
			Donaciones de Capital	53,435.61	53,435.61
			Actualización de la Hacienda Pública/Patrimonio	0.00	0.00
			Hacienda Pública/Patrimonio Generado	\$ 2,671,357,325.57	\$ 2,308,856,082.48
			Resultados del Ejercicio (Ahorro/Desahorro)	352,582,413.89	846,363,484.23
			Resultados de Ejercicios Anteriores	2,276,131,465.29	1,419,849,151.84
			Revalúos	42,643,446.40	42,643,446.40
			Reservas	0.00	0.00
			Rectificaciones de Resultados de Ejercicios Anteriores	0.00	0.00
			Exceso o Insuficiencia en la Actualización de la Hacienda Pública/Patrimonio	0.00	0.00
			Resultado por Posición Monetaria	0.00	0.00
			Resultado por Tenencia de Activos no Monetarios	0.00	0.00
			Total Hacienda Pública/Patrimonio	\$ 7,256,981,539.84	\$ 6,894,480,296.75
			Total del Pasivo y Hacienda Pública/Patrimonio	\$ 8,735,831,975.06	\$ 8,864,564,858.36


"Bajo protesta de decir verdad declaramos que los Estados Financieros y sus Notas, son razonablemente correctos y son responsabilidad del emisor"


C.P.C. Luis Enrique Rodríguez Castañeda
Auditor Externo
Reg. A.G.A.F.F. 0265


Mtro. Adolfo Pontigo Loyola
Rector


L.C. Gabriela Mejía Valencia
Coordinadora de Administración y Finanzas


C.P. Ramiro Mendoza Cano
Contralor General


Mtra. Maricela Escárcega Ramírez
Directora de Recursos Financieros



Universidad Autónoma del Estado de Hidalgo
Estado de Flujos de Efectivo
Del 1° de Enero al 31 de Marzo de 2020

	Marzo 2020	Diciembre 2019
Flujos de Efectivo de las Actividades de Operación		
Origen	\$ 860,128,717.41	\$ 3,092,064,244.52
Impuestos	0.00	0.00
Cuotas y Aportaciones de Seguridad Social	0.00	0.00
Contribuciones de Mejoras	0.00	0.00
Derechos	0.00	0.00
Productos	7,262,669.59	172,251,862.92
Aprovechamientos	0.00	0.00
Ingresos por Venta de Bienes y Prestación de Servicios	99,947,309.22	398,606,460.56
Participaciones, Aportaciones, Convenios, Incentivos Derivados de la Colaboración Fiscal y Fondos Distintos de Aportaciones	0.00	10,004,451.96
Transferencias, Asignaciones, Subsidios y Subvenciones, y Pensiones y Jubilaciones	734,547,846.78	2,452,460,443.57
Otros Origenes de Operación	18,370,891.82	58,741,025.51
Aplicación	\$ 507,546,303.52	\$ 2,245,700,760.29
Servicios Personales	308,435,711.33	1,552,267,583.27
Materiales y Suministros	2,758,876.39	73,959,105.77
Servicios Generales	83,101,527.54	317,466,266.40
Transferencias Internas y Asignaciones al Sector Público	71,907,145.00	150,557,109.00
Transferencias al resto del Sector Público	0.00	0.00
Subsidio y Subvenciones	0.00	0.00
Ayudas Sociales	2,911,572.80	10,448,405.38
Pensiones y Jubilaciones	0.00	0.00
Transferencias a Fideicomisos, Mandatos y Contratos Análogos	0.00	0.00
Transferencias a la Seguridad Social	0.00	0.00
Donativos	2,906,352.00	12,099,838.00
Transferencias al Exterior	0.00	0.00
Participaciones	0.00	0.00
Aportaciones	0.00	0.00
Convenios	0.00	0.00
Otras Aplicaciones de Operación	35,525,118.46	128,902,452.47
Flujos Netos de Efectivo por Actividades de Operación	\$ 352,582,413.89	\$ 846,363,484.23
Flujos de Efectivo de las Actividades de Inversión		
Origen	35,582,321.67	128,923,864.48
Bienes Inmuebles Infraestructura y Construcciones en Proceso	0.00	0.00
Bienes Muebles	0.00	0.00
Otros Origenes de Inversión	35,582,321.67	128,923,864.48
Aplicación	79,274,662.99	982,258,795.79
Bienes Inmuebles, Infraestructura y Construcciones en Proceso	78,250,824.40	767,183,705.05
Bienes Muebles	1,011,656.09	210,746,303.25
Otras Aplicaciones de Inversión	12,182.50	4,328,787.49
Flujos Netos de Efectivo por Actividades de Inversión	\$ -43,692,341.32	\$ -853,334,931.30
Flujos de Efectivo de las Actividades de Financiamiento		
Origen	\$ 178,907,068.59	\$ 351,574,313.68
Endeudamiento Neto	0.00	0.00
Interno	0.00	0.00
Externo	0.00	0.00
Otros Origenes de Financiamiento	178,907,068.59	351,574,313.68
Aplicación	491,974,637.97	1,686,127,555.90
Servicios de la Deuda	0.00	0.00
Interno	0.00	0.00
Externo	0.00	0.00
Otras Aplicaciones de Financiamiento	491,974,637.97	1,686,127,555.90
Flujos Netos de Efectivo por Actividades de Financiamiento	\$ -313,067,569.38	\$ -1,334,553,242.22
Incremento/Disminución Neta en el Efectivo y Equivalentes al Efectivo	-4,177,496.81	-1,341,524,689.29
Efectivo y Equivalentes al Efectivo al 1 de Enero de 2020	692,224,721.53	2,033,749,410.81
Efectivo y Equivalentes al Efectivo al 31 de Marzo de 2020	688,047,224.71	692,224,721.53

"Bajo protesta de decir verdad declaramos que los Estados Financieros y sus Notas, son razonablemente correctos y son responsabilidad del emisor"

C.P.C. Luis Enrique Rodríguez Castañeda
Auditor Externo
Reg. A.G.A.F.F. 10265

Mtro. Adolfo Postigo Loyola
Rector

L.C. Gabriela Mejía Valencia
Coordinadora de Administración y Finanzas

C.P. Ramiro Mendoza Cano
Contralor General

Mtra. Maricela Escárcega Ramírez
Directora de Recursos Financieros



UNIVERSIDAD AUTÓNOMA DEL ESTADO DE HIDALGO
NOTAS A LOS ESTADOS FINANCIEROS
DEL 1º DE ENERO AL 31 DE MARZO DEL AÑO 2020.

Nota 1.- Creación

La Universidad Autónoma del Estado de Hidalgo fue decretada su autonomía el 3 de marzo de 1961.

Nota 2.- Principales Políticas y Procedimientos Contables

- A) **Contabilización.-** Esta se lleva a cabo de conformidad al procedimiento adoptado de acuerdo a las necesidades de información de la institución, lo anterior basado en lo estipulado por la Ley de Contabilidad Gubernamental y en cumplimiento con la contabilidad de Fondos en base a las disposiciones emitidas por el Programa para la normalización de la Información Administrativa y Financiera.
- B) **Inversiones en Valores.-** Valuadas al costo, o al menor del mercado.
- C) **Propiedades y Equipo.-** Registradas al valor de adquisición (histórico), agregado por una revaluación hecha en el año 1992.
- D) **Compras.-** se registran a su valor de adquisición, se excluyen los gastos que estas generan.

Nota 3.- Bienes Muebles e Inmuebles

El saldo al 31 de Marzo es de **\$ 4,845'212 (miles de pesos)**

Terrenos	\$	326'409
Edificios no Habitacionales		2,175'291
Construcciones en Proceso Bienes Propios		908'903
Mobiliario y Equipo de Administración		528'398
Mobiliario y Equipo Educativo y Recreativo		246'526
Equipo e Instrumental Médico y de Laboratorio		668'821
Equipo de Transporte		94'534
Maquinaria, Otros Equipos y Herramientas		208'693
Colecciones, Obras de Arte y Objetos Valiosos		76'202
Activos Biológicos		346
Activos Intangibles		39'419
Depreciación, Deterioro y Amortización Acumulada de Bienes		428'330
Total	\$	4,845'212



UNIVERSIDAD AUTÓNOMA DEL ESTADO DE HIDALGO
NOTAS A LOS ESTADOS FINANCIEROS
DEL 1º DE ENERO AL 31 DE MARZO DEL AÑO 2020.

Nota 4.- Patrimonio \$ 7,256'981 (miles de pesos)

Saldo al 31 de Marzo Integrado por:

Aportaciones	\$	4,585'571
Donaciones de Capital		53
Resultado del Ejercicio (Ahorro/Desahorro)		352'582
Resultados de Ejercicios Anteriores		2,276'132
Revalúos		42'643
Total	\$	7,256'981

Nota 5.- Ingresos \$ 860'128 (miles de pesos) detallados de acuerdo al esquema de la armonización contable:

Su saldo al 31 de Marzo es:

Productos	\$	7'262
Ingresos por Venta de Bines y Prestación de Servicios		99'947
Transferencias, Asignaciones, Subsidios y Subvenciones y Pensiones y Jubilaciones		734'548
Otros Ingresos y Beneficios Varios		18'371
Total	\$	860'128

Nota 6.- Integración de los ingresos por fuente de financiamiento:

a) INGRESO FEDERAL

El ingreso Federal recibido a través de la secretaria de finanzas de gobierno del estado fue por la cantidad de \$ 440'139,609.78 el cual se detalla a continuación:

Ingreso Federal Ordinario	\$	434'298,330.00
Ingreso Federal Especifico		5'841,279.78
Total Ingreso Federal	\$	440'139,609.78

b) INGRESO ESTATAL

El ingreso Estatal recibido a través de la secretaria de finanzas de gobierno del estado fue por la cantidad de \$ 293'812,813.00 el cual se detalla a continuación:

Ingreso Estatal Ordinario	\$	293'812,813.00
Total Ingreso Estatal	\$	293'812,813.00



UNIVERSIDAD AUTÓNOMA DEL ESTADO DE HIDALGO
NOTAS A LOS ESTADOS FINANCIEROS
DEL 1° DE ENERO AL 31 DE MARZO DEL AÑO 2020.

c) INGRESOS PROPIOS

Los ingresos propios recaudados por esta Institución por el periodo 1° de Enero al 31 de Marzo de 2020 por la cantidad de \$ 126'176,294.63 se detallan a continuación:

Ingresos por Venta de Bienes y Servicios	\$	99'947,309.22
Participación Aportaciones Convenios Incentivos		595,424.00
Derivados de la Colaboración Fiscal y Fondos Distintos de Aportación (CONACyT)		
Productos		7'262,669.59
Ingresos Financieros		34.07
Otros Ingresos y Beneficios Varios		18'370,857.75
Total Ingresos Propios	\$	126'176,294.63
TOTAL INGRESOS	\$	860'128,717.41

Nota 7.- Egresos \$ 507'546 (miles de pesos)

Su saldo al 31 de Marzo es:

Servicios personales	\$	308'436
Materiales y suministros		2'759
Servicios generales		83'101
Transferencias Internas y Asignaciones al Sector Público		71'907
Ayudas sociales		2'912
Donativos		2'906
Estimaciones, Depreciaciones, Deterioros, Obsolescencia y Amortizaciones		35'525
Total	\$	507'546

Nota 8.- Relación de los efectos de la inflación.

Los Estados Financieros han sido preparados sobre la base de valores históricos, por lo que la información que los mismos presentan, no reconoce los efectos de la inflación, con la excepción de que el saldo que presentan las propiedades y equipo de la institución esta representado por su valor histórico y un importe adicional derivado del proceso de revaluación de la U.A.E.H. en el ejercicio 1992 (junio) calculo hecho sobre la base de índices generales de precios (Banco de México), teniendo su correspondiente **contra cuenta** en el **superávit por la revaluación (\$42,602)**, no siendo motivo de la presente revisión el cálculo del mencionado proceso.



UNIVERSIDAD AUTÓNOMA DEL ESTADO DE HIDALGO
NOTAS A LOS ESTADOS FINANCIEROS
DEL 1º DE ENERO AL 31 DE MARZO DEL AÑO 2020.

Nota 9.- Fondos de Jubilación.

El saldo de Fondos y bienes de terceros en garantía incluye los fondos de fideicomiso de jubilación Académico y Administrativo, de los cuales la institución únicamente es depositaria y no propietaria.

Lo anterior se acordó dentro de la División de Administración y Finanzas, una vez que la S.E.P. determinó que la Institución debería mostrar dentro de la contabilidad los movimientos efectuados en dichos fideicomisos. Saldos al 31 de Marzo de 2020.

Fideicomiso Académicos	\$ 1,075'373,721.71
Fideicomiso Administrativos	272'065,594.11
Total	\$ 1,347'439,315.82

Nota 10.- Sistema de Pensiones y Jubilaciones.

Como resultado de la revisión y Fiscalización Superior de la Cuenta Pública 2007 efectuado por la Auditoría Superior de la Federación a la Universidad Autónoma del Estado de Hidalgo en el resultado No. 25 observación No. 1 se adjunta la siguiente nota:

Las obligaciones a valor presente del año 2007 por concepto de Pensiones y Jubilaciones ascendieron a \$ 4'219,346.80 miles de pesos, de acuerdo a la "Valuación Actuarial Estandarizada de las Universidades e Instituciones de Educación Superior" del sistema de pensiones y prestaciones contingentes de la Universidad Autónoma del Estado de Hidalgo.

INFORME DE MATRICULA

NOMBRE DE LA INSTITUCIÓN: UNIVERSIDAD AUTÓNOMA DEL ESTADO DE HIDALGO

FECHA DE CAPTURA: 15 de abril de 2020

Informe Reportado del Semestre:

1°	2°
----	----

Informe Trimestral Reportado

1°	2°	3°	4°
15-abr-20			

MODALIDAD: ESCOLARIZADA

NOMBRE DEL CAMPUS: PACHUCA

NIVEL	ESCUELA/INSTITUTO	MUNICIPIO	ASPIRANTES			NUEVO INGRESO			REINGRESO			MATRICULA TOTAL		
			H	M	Total	H	M	Total	H	M	Total	H	M	Total
Bachillerato	Escuela Preparatoria No. Uno	Pachuca	-	-	-	-	-	-	2,418	3,159	5,577	2,418	3,159	5,577
Bachillerato	Escuela Preparatoria No. Tres	Pachuca	-	-	-	-	-	-	710	1,024	1,734	710	1,024	1,734
Bachillerato	Escuela Preparatoria No. Cuatro	Pachuca	-	-	-	-	-	-	601	915	1,516	601	915	1,516
TOTAL			-	-	-	-	-	-	3,729	5,098	8,827	3,729	5,098	8,827

LICENCIATURA			H	M	Total	H	M	Total	H	M	Total	H	M	Total
LICENCIATURA EN FISICA Y TECNOLOGIA AVANZADA	Ingeniería	Pachuca	-	-	-	-	-	-	107	32	139	107	32	139
INGENIERIA EN GEOLOGIA AMBIENTAL	Ingeniería	Pachuca	28	29	57	28	31	59	131	206	337	159	237	396
INGENIERIA INDUSTRIAL	Ingeniería	Pachuca	144	54	198	109	35	144	433	259	692	542	294	836
INGENIERIA MINERO METALURGICO	Ingeniería	Pachuca	38	23	61	34	22	56	276	143	419	310	165	475
LICENCIATURA EN ARQUITECTURA	Ingeniería	Pachuca	254	140	394	84	41	125	373	359	732	457	400	857
LICENCIATURA EN BIOLOGIA	Ingeniería	Pachuca	64	74	138	32	38	70	172	294	466	204	332	536
LICENCIATURA EN CIENCIAS COMPUTACIONALES	Ingeniería	Pachuca	55	14	69	61	14	75	411	136	547	472	150	622
LICENCIATURA EN INGENIERIA CIVIL	Ingeniería	Pachuca	164	44	208	100	27	127	510	138	648	610	165	775
LICENCIATURA EN INGENIERIA EN ELECTRONICA	Ingeniería	Pachuca	52	5	57	45	4	49	257	33	290	302	37	339
LICENCIATURA EN INGENIERIA EN TELECOMUNICACIONES	Ingeniería	Pachuca	18	6	24	25	8	33	254	93	347	279	101	380
INGENIERIA DE MATERIALES	Ingeniería	Pachuca	9	4	13	14	11	25	95	60	155	109	71	180
LICENCIATURA EN MATEMATICAS APLICADAS	Ingeniería	Pachuca	-	-	-	-	-	-	67	65	132	67	65	132
LICENCIATURA EN QUIMICA	Ingeniería	Pachuca	88	90	178	41	27	68	147	176	323	188	203	391
LICENCIATURA EN QUIMICA DE ALIMENTOS	Ingeniería	Pachuca	22	19	41	20	17	37	90	183	273	110	200	310
LICENCIATURA EN CIRUJANO DENTISTA	Instituto de Ciencias de la Salud	Pachuca	146	410	556	40	71	111	238	627	865	278	698	976
LICENCIATURA EN ENFERMERIA	Instituto de Ciencias de la Salud	Pachuca	85	373	458	33	128	161	221	810	1,031	254	938	1,192
LICENCIATURA EN FARMACIA	Instituto de Ciencias de la Salud	Pachuca	13	44	57	14	38	52	89	217	306	103	255	358
LICENCIATURA EN GERONTOLOGIA	Instituto de Ciencias de la Salud	Pachuca	5	39	44	7	48	55	37	262	299	44	310	354
LICENCIATURA EN NUTRICION	Instituto de Ciencias de la Salud	Pachuca	73	195	268	37	87	124	138	446	584	175	533	708
LICENCIATURA EN PSICOLOGIA	Instituto de Ciencias de la Salud	Pachuca	89	181	270	64	93	157	269	737	1,006	333	830	1,163
MEDICO CIRUJANO	Instituto de Ciencias de la Salud	Pachuca	763	1,333	2,096	94	128	222	701	909	1,610	795	1,037	1,832
LICENCIATURA EN ADMINISTRACION	Instituto de Ciencias Económico	Pachuca	105	103	208	58	62	120	311	391	702	369	453	822
LICENCIATURA EN COMERCIO EXTERIOR	Administrativas	Pachuca	126	187	313	57	68	125	307	517	824	364	585	949
LICENCIATURA EN CONTADURIA	Administrativas	Pachuca	105	119	224	57	61	118	346	422	768	403	483	886
LICENCIATURA EN ECONOMIA	Administrativas	Pachuca	-	-	-	-	-	-	117	75	192	117	75	192
LICENCIATURA EN GASTRONOMIA	Administrativas	Pachuca	129	115	244	65	56	121	359	382	741	424	438	862
LICENCIATURA EN MERCADOTECNIA	Administrativas	Pachuca	96	116	212	54	67	121	304	422	726	358	489	847
LICENCIATURA EN TURISMO	Administrativas	Pachuca	36	79	115	34	67	101	185	471	656	219	538	757
LICENCIATURA EN ANTROPOLOGIA SOCIAL	Humanidades	Pachuca	13	17	30	10	12	22	11	27	38	21	39	60
LICENCIATURA EN CIENCIA POLITICA Y ADMINISTRACION PUBLICA	Humanidades	Pachuca	50	33	83	43	29	72	196	197	393	239	226	465
LICENCIATURA EN CIENCIAS POLITICAS Y ADMINISTRACIÓN PÚBLICA	Humanidades	Pachuca	-	-	-	-	-	-	2	-	2	2	-	2
LICENCIATURA EN COMUNICACION	Humanidades	Pachuca	78	103	181	34	52	86	230	277	507	264	329	593
LICENCIATURA EN DERECHO	Humanidades	Pachuca	147	245	392	38	44	82	227	333	560	265	377	642
LICENCIATURA EN CIENCIAS DE LA EDUCACION	Humanidades	Pachuca	37	126	163	12	30	42	66	280	346	78	310	388
LICENCIATURA EN ENSEÑANZA DE LA LENGUA INGLESA	Humanidades	Pachuca	14	26	40	13	25	38	73	132	205	86	157	243
LICENCIATURA EN HISTORIA DE MÉXICO	Humanidades	Pachuca	-	-	-	-	-	-	42	44	86	42	44	86
LICENCIATURA EN PLANEACIÓN Y DESARROLLO REGIONAL	Humanidades	Pachuca	1	7	8	2	17	19	38	68	106	40	85	125
LICENCIATURA EN TRABAJO SOCIAL	Humanidades	Pachuca	9	37	46	7	32	39	29	286	315	36	318	354
LICENCIATURA EN SOCIOLOGIA	Humanidades	Pachuca	-	-	-	-	-	-	21	40	61	21	40	61
TOTAL			3,056	4,390	7,446	1,366	1,490	2,856	7,880	10,549	18,429	9,246	12,039	21,285

ESPECIALIDAD			H	M	Total	H	M	Total	H	M	Total	H	M	Total
ESPECIALIDAD EN ANESTESIOLOGIA	Instituto de Ciencias de la Salud	Pachuca	-	-	-	2	2	4	2	7	9	4	9	13
ESPECIALIDAD EN CIRUGIA GENERAL	Instituto de Ciencias de la Salud	Pachuca	-	-	-	4	-	4	16	3	19	20	3	23
ESPECIALIDAD EN ENFERMERIA NEONATAL	Instituto de Ciencias de la Salud	Pachuca	-	-	-	-	-	-	-	7	7	-	7	7
ESPECIALIDAD EN ENFERMERIA PEDIATRICA	Instituto de Ciencias de la Salud	Pachuca	-	-	-	-	-	-	1	3	4	1	3	4
ESPECIALIDAD EN GINECOLOGIA Y OBSTETRICIA	Instituto de Ciencias de la Salud	Pachuca	-	-	-	2	4	6	8	18	26	10	22	32
ESPECIALIDAD EN MEDICINA DE URGENCIAS	Instituto de Ciencias de la Salud	Pachuca	-	-	-	2	2	4	5	5	10	7	7	14
ESPECIALIDAD EN MEDICINA INTERNA	Instituto de Ciencias de la Salud	Pachuca	-	-	-	2	3	5	16	5	21	18	8	26
ESPECIALIDAD EN NEONATOLOGIA	Instituto de Ciencias de la Salud	Pachuca	-	-	-	-	-	-	1	-	1	1	-	1
ESPECIALIDAD EN ORTOPEDIA Y TRAUMATOLOGIA	Instituto de Ciencias de la Salud	Pachuca	-	-	-	4	-	4	14	2	16	18	2	20
ESPECIALIDAD EN PEDIATRIA MEDICA	Instituto de Ciencias de la Salud	Pachuca	-	-	-	5	13	18	8	25	33	13	38	51
ESPECIALIDAD EN INFECTOLOGIA PEDIATRICA	Instituto de Ciencias de la Salud	Pachuca	-	-	-	-	-	-	1	-	1	1	-	1
ESPECIALIDAD EN MEDICINA DEL ENFERMO EN ESTADO CRITICO	Instituto de Ciencias de la Salud	Pachuca	-	-	-	-	-	-	1	-	1	1	-	1
ESPECIALIDAD EN ODONTOLOGIA	Instituto de Ciencias de la Salud	Pachuca	-	-	-	-	1	1	-	7	7	-	8	8
ESPECIALIDAD EN DOCENCIA	Humanidades	Pachuca	-	-	-	7	18	25	-	-	-	7	18	25
TOTAL			-	-	-	28	43	71	73	82	155	101	125	226

MAESTRÍA			H	M	Total	H	M	Total	H	M	Total	H	M	Total
MAESTRIA EN CIENCIAS DE LOS MATERIALES	Instituto de Ciencias Básicas e Ingenieria	Pachuca	-	-	-	3	3	6	7	5	12	10	8	18
MAESTRIA EN CIENCIAS EN AUTOMATIZACION Y CONTROL	Instituto de Ciencias Básicas e Ingenieria	Pachuca	-	-	-	-	-	-	14	1	15	14	1	15
MAESTRIA EN CIENCIAS EN BIODIVERSIDAD Y CONSERVACION	Instituto de Ciencias Básicas e Ingenieria	Pachuca	-	-	-	4	3	7	6	7	13	10	10	20
MAESTRIA EN CIENCIAS EN COMPUTACIÓN AVANZADA Y ELECTRÓNICA	Instituto de Ciencias Básicas e Ingenieria	Pachuca	-	-	-	2	-	2	-	-	-	2	-	2
MAESTRIA EN CIENCIAS EN MATEMÁTICAS Y SU DIDÁCTICA	Instituto de Ciencias Básicas e Ingenieria	Pachuca	-	-	-	-	-	-	8	5	13	8	5	13
MAESTRIA EN CIENCIAS EN INGENIERIA INDUSTRIAL	Instituto de Ciencias Básicas e Ingenieria	Pachuca	-	-	-	3	-	3	7	3	10	10	3	13
MAESTRIA EN MATEMÁTICAS	Instituto de Ciencias Básicas e Ingenieria	Pachuca	-	-	-	-	-	-	3	3	6	3	3	6
MAESTRIA EN QUIMICA	Instituto de Ciencias Básicas e Ingenieria	Pachuca	-	-	-	3	1	4	3	7	10	6	8	14
MAESTRIA EN NUTRICIÓN CLÍNICA	Instituto de Ciencias de la Salud	Pachuca	-	-	-	1	6	7	-	10	10	1	16	17
MAESTRIA EN CIENCIAS DE LA SALUD CON ÉNFASIS EN SALUD PÚBLICA E INVESTIGACIÓN CLÍNICA	Instituto de Ciencias de la Salud	Pachuca	-	-	-	-	-	-	9	20	29	9	20	29
MAESTRIA EN PSICOLOGÍA DE LA SALUD	Instituto de Ciencias de la Salud	Pachuca	-	-	-	2	12	14	-	3	3	2	15	17
MAESTRIA EN CIENCIAS BIOMEDICAS Y DE LA SALUD	Instituto de Ciencias de la Salud	Pachuca	-	-	-	-	-	-	8	20	28	8	20	28
MAESTRIA EN FARMACIA CLÍNICA	Instituto de Ciencias de la Salud	Pachuca	-	-	-	2	2	4	-	-	-	2	2	4
MAESTRIA EN ADMINISTRACION	Instituto de Ciencias Económico Adm	Pachuca	-	-	-	-	-	-	7	20	27	7	20	27
MAESTRIA EN AUDITORIA	Instituto de Ciencias Económico Adm	Pachuca	-	-	-	-	-	-	2	2	4	2	2	4
MAESTRIA EN GESTION FISCAL	Instituto de Ciencias Económico Adm	Pachuca	-	-	-	1	3	4	7	7	14	8	10	18
MAESTRIA EN ESTUDIOS ECONÓMICOS	Instituto de Ciencias Económico Adm	Pachuca	-	-	-	-	-	-	2	5	7	2	5	7
MAESTRIA EN CIENCIAS SOCIALES	Instituto de Ciencias Sociales y Humanidades	Pachuca	-	-	-	5	10	15	3	3	6	8	13	21
MAESTRIA EN DERECHO PENAL	Instituto de Ciencias Sociales y Humanidades	Pachuca	-	-	-	11	4	15	5	7	12	16	11	27
MAESTRIA EN CIENCIAS DE LA EDUCACION	Instituto de Ciencias Sociales y Humanidades	Pachuca	-	-	-	8	21	29	-	-	-	8	21	29
MAESTRIA EN ESTUDIOS DE POBLACION	Instituto de Ciencias Sociales y Humanidades	Pachuca	-	-	-	-	-	-	4	5	9	4	5	9
MAESTRIA EN GOBIERNO Y GESTIÓN LOCAL	Instituto de Ciencias Sociales y Humanidades	Pachuca	-	-	-	-	-	-	15	11	26	15	11	26
TOTAL			-	-	-	45	65	110	110	144	254	155	209	364

DOCTORADO			H	M	Total	H	M	Total	H	M	Total	H	M	Total
DOCTORADO EN CIENCIAS AMBIENTALES	Instituto de Ciencias Básicas e Ingenieria	Pachuca	-	-	-	3	3	6	12	15	27	15	18	33
DOCTORADO EN CIENCIAS COMPUTACIONALES	Instituto de Ciencias Básicas e Ingenieria	Pachuca	-	-	-	1	-	1	3	-	3	4	-	4
DOCTORADO EN CIENCIAS EN INGENIERIA INDUSTRIAL	Instituto de Ciencias Básicas e Ingenieria	Pachuca	-	-	-	-	-	-	2	-	2	2	-	2
DOCTORADO EN CIENCIAS DE LOS MATERIALES	Instituto de Ciencias Básicas e Ingenieria	Pachuca	-	-	-	1	1	2	22	15	37	23	16	39
DOCTORADO EN CIENCIAS EN BIODIVERSIDAD Y CONSERVACION (PLAN 3 AÑOS)	Instituto de Ciencias Básicas e Ingenieria	Pachuca	-	-	-	1	2	3	7	8	15	8	10	18
DOCTORADO EN CIENCIAS EN INGENIERÍA CON ÉNFASIS EN ANÁLISIS Y MODELACIÓN DE SISTEMAS	Instituto de Ciencias Básicas e Ingenieria	Pachuca	-	-	-	-	-	-	3	2	5	3	2	5
DOCTORADO EN CIENCIAS EN AUTOMATIZACION Y CONTROL	Instituto de Ciencias Básicas e Ingenieria	Pachuca	-	-	-	3	-	3	6	-	6	9	-	9
DOCTORADO EN QUIMICA	Instituto de Ciencias Básicas e Ingenieria	Pachuca	-	-	-	4	1	5	23	2	25	27	3	30
DOCTORADO EN CIENCIAS DE LOS ALIMENTOS Y SALUD HUMANA	Instituto de Ciencias de la Salud	Pachuca	-	-	-	1	9	10	5	9	14	6	18	24
DOCTORADO EN CIENCIAS EN AUTOMATIZACION Y CONTROL	Instituto de Ciencias Básicas e Ingenieria	Pachuca	-	-	-	-	-	-	-	-	-	-	-	-
DOCTORADO EN CIENCIAS ECONÓMICAS ADMINISTRATIVAS	Instituto de Ciencias Económico Adm	Pachuca	-	-	-	2	3	5	2	8	10	4	11	15

DOCTORADO EN POLITICAS PUBLICAS	Instituto de Ciencias Sociales y Humanidades	Pachuca	-	-	-	-	11	11	17	8	25	17	19	36
DOCTORADO EN CIENCIAS DE LA EDUCACION	Instituto de Ciencias Sociales y Humanidades	Pachuca	-	-	-	-	-	-	1	5	6	1	5	6
DOCTORADO EN CIENCIAS SOCIALES	Instituto de Ciencias Sociales y Humanidades	Pachuca	-	-	-	-	6	6	8	10	18	8	16	24
DOCTORADO EN ESTUDIOS DE POBLACION	Instituto de Ciencias Sociales y Humanidades	Pachuca	-	-	-	-	-	-	1	8	9	1	8	9
TOTAL			-	-	-	16	36	52	112	90	202	128	126	254
TOTAL DEL CAMPUS			3,056	4,390	7,446	1,455	1,634	3,089	11,904	15,963	27,867	13,359	17,597	30,956

NOMBRE DEL CAMPUS: MINERAL DEL MONTE			MATRÍCULA											
NIVEL	ESCUELA / FACULTAD / CENTRO / DES	MUNICIPIO	ASPIRANTES			NUEVO INGRESO			REINGRESO			MATRICULA TOTAL		
			H	M	Total	H	M	Total	H	M	Total	H	M	Total
LICENCIATURA EN TEATRO	Instituto de Artes	Mineral del Monte	-	-	-	13	14	27	2	5	7	15	19	34
LICENCIATURA EN ARTE DRAMÁTICO	Instituto de Artes	Mineral del Monte	-	-	-	-	-	-	30	59	89	30	59	89
LICENCIATURA EN ARTES VISUALES	Instituto de Artes	Mineral del Monte	-	-	-	13	27	40	85	116	201	98	143	241
LICENCIATURA EN DANZA	Instituto de Artes	Mineral del Monte	-	-	-	10	24	34	56	109	165	66	133	199
LICENCIATURA EN MUSICA	Instituto de Artes	Mineral del Monte	-	-	-	9	11	20	172	73	245	181	84	265
TOTAL			-	-	-	45	76	121	345	362	707	390	438	828

MAESTRÍA			H	M	Total	H	M	Total	H	M	Total	H	M	Total
Maestría en Patrimonio Cultural de México	Instituto de Artes	Mineral del Monte	-	-	-	-	-	-	10	10	20	10	10	20
TOTAL			-	-	-	-	-	-	10	10	20	10	10	20
TOTAL DEL CAMPUS			-	-	-	45	76	121	355	372	727	400	448	848

NOMBRE DEL CAMPUS: TULANCINGO			MATRÍCULA											
NIVEL	ESCUELA / FACULTAD / CENTRO / DES	MUNICIPIO	ASPIRANTES			NUEVO INGRESO			REINGRESO			MATRICULA TOTAL		
			H	M	Total	H	M	Total	H	M	Total	H	M	Total
BACHILLERATO	Escuela Preparatoria No. Dos	Tulancingo	-	-	-	-	-	-	1,389	1,964	3,353	1,389	1,964	3,353
TOTAL			-	-	-	-	-	-	1,389	1,964	3,353	1,389	1,964	3,353

LICENCIATURA			H	M	Total	H	M	Total	H	M	Total	H	M	Total
INGENIERIA AGROINDUSTRIAL	Instituto de Ciencias Agropecuarias	Tulancingo	13	7	20	12	7	19	64	60	124	76	67	143
LICENCIATURA EN GESTIÓN DE NEGOCIOS AGROPECUARIOS	Instituto de Ciencias Agropecuarias	Tulancingo	4	4	8	4	5	9	-	-	-	4	5	9
LICENCIATURA EN INGENIERIA EN BIOTECNOLOGÍA	Instituto de Ciencias Agropecuarias	Tulancingo	10	11	21	11	12	23	-	-	-	11	12	23
INGENIERÍA EN AGRONOMÍA PARA LA PRODUCCIÓN SUSTENTABLE	Instituto de Ciencias Agropecuarias	Tulancingo	24	19	43	20	14	34	166	109	275	186	123	309
INGENIERIA EN ALIMENTOS	Instituto de Ciencias Agropecuarias	Tulancingo	3	9	12	4	11	15	41	113	154	45	124	169
INGENIERÍA FORESTAL	Instituto de Ciencias Agropecuarias	Tulancingo	7	3	10	9	4	13	76	71	147	85	75	160
LICENCIATURA EN ALIMENTACIÓN SUSTENTABLE	Instituto de Ciencias Agropecuarias	Tulancingo	2	5	7	4	5	9	10	32	42	14	37	51
LICENCIATURA EN MEDICINA VETERINARIA Y ZOOTECNIA	Instituto de Ciencias Agropecuarias	Tulancingo	201	220	421	37	45	82	295	402	697	332	447	779
TOTAL			264	278	542	101	103	204	652	787	1,439	753	890	1,643

MAESTRÍA			H	M	Total	H	M	Total	H	M	Total	H	M	Total
MAESTRÍA EN CIENCIAS Y TECNOLOGÍA AGRÍCOLA Y FORESTAL SUSTENTABLE	Instituto de Ciencias Agropecuarias	Tulancingo	-	-	-	2	2	4	-	4	4	2	6	8
MAESTRIA EN ALIMENTOS	Instituto de Ciencias Agropecuarias	Tulancingo	-	-	-	-	-	-	14	22	36	14	22	36
TOTAL			-	-	-	2	2	4	14	26	40	16	28	44

DOCTORADO			H	M	Total	H	M	Total	H	M	Total	H	M	Total
DOCTORADO EN CIENCIAS AGROPECUARIAS	Instituto de Ciencias Agropecuarias	Tulancingo	-	-	-	1	-	1	9	11	20	10	11	21
TOTAL			-	-	-	1	-	1	9	11	20	10	11	21
TOTAL DEL CAMPUS			264	278	542	104	105	209	2,064	2,788	4,852	2,168	2,893	5,061

NOMBRE DEL CAMPUS: ACTOPAN			MATRÍCULA											
NIVEL	ESCUELA / FACULTAD / CENTRO / DES	MUNICIPIO	ASPIRANTES			NUEVO INGRESO			REINGRESO			MATRICULA TOTAL		
			H	M	Total	H	M	Total	H	M	Total	H	M	Total
MEDIA SUPERIOR														

BACHILLERATO	Escuela Superior de Actopan	Actopan	-	-	-	-	-	-	366	643	1,009	366	643	1,009
TOTAL			-	-	-	-	-	-	366	643	1,009	366	643	1,009

LICENCIATURA			H	M	Total	H	M	Total	H	M	Total	H	M	Total
LICENCIATURA EN DISEÑO GRAFICO	Escuela Superior de Actopan	Actopan	29	49	78	28	40	68	162	222	384	190	262	452
LICENCIATURA EN CREACIÓN Y DESARROLLO DE EMPRESAS	Escuela Superior de Actopan	Actopan	12	11	23	12	10	22	52	93	145	64	103	167
LICENCIATURA EN DERECHO	Escuela Superior de Actopan	Actopan	37	60	97	26	53	79	200	340	540	226	393	619
LICENCIATURA EN PSICOLOGIA	Escuela Superior de Actopan	Actopan	9	21	30	8	29	37	49	251	300	57	280	337
TOTAL			87	141	228	74	132	206	463	906	1,369	537	1,038	1,575
TOTAL DEL CAMPUS			87	141	228	74	132	206	829	1,549	2,378	903	1,681	2,584

NOMBRE DEL CAMPUS: HUEJUTLA						MATRÍCULA								
NIVEL	ESCUELA / FACULTAD / CENTRO / DES	MUNICIPIO	ASPIRANTES			NUEVO INGRESO			REINGRESO			MATRICULA TOTAL		
MEDIA SUPERIOR			H	M	Total	H	M	Total	H	M	Total	H	M	Total
BACHILLERATO	Escuela Superior de Huejutla	Huejutla			-			-	273	380	653	273	380	653
TOTAL			-	-	-	-	-	-	273	380	653	273	380	653

LICENCIATURA			H	M	Total	H	M	Total	H	M	Total	H	M	Total
LICENCIATURA EN ADMINISTRACION	Escuela Superior de Huejutla	Huejutla			-			-	69	83	152	69	83	152
LICENCIATURA EN CIENCIAS COMPUTACIONALES	Escuela Superior de Huejutla	Huejutla			-			-	34	11	45	34	11	45
LICENCIATURA EN DERECHO	Escuela Superior de Huejutla	Huejutla	5	13	18	8	12	20	89	134	223	97	146	243
LICENCIATURA EN ENFERMERÍA	Escuela Superior de Huejutla	Huejutla	10	89	99	3	28	31	85	419	504	88	447	535
LICENCIATURA EN MEDICO CIRUJANO	Escuela Superior de Huejutla	Huejutla	76	120	196	14	22	36	40	61	101	54	83	137
TOTAL			91	222	313	25	62	87	317	708	1,025	342	770	1,112
TOTAL DEL CAMPUS			91	222	313	25	62	87	590	1,088	1,678	615	1,150	1,765

NOMBRE DEL CAMPUS: SAHAGUN						MATRÍCULA								
NIVEL	ESCUELA / FACULTAD /	MUNICIPIO	ASPIRANTES			NUEVO INGRESO			REINGRESO			MATRICULA TOTAL		
MEDIA SUPERIOR			H	M	Total	H	M	Total	H	M	Total	H	M	Total
BACHILLERATO	Escuela Superior de Cd. Sahagún	Tepeapulco			-			-	308	512	820	308	512	820
TOTAL			-	-	-	-	-	-	308	512	820	308	512	820

LICENCIATURA			H	M	Total	H	M	Total	H	M	Total	H	M	Total
INGENIERIA INDUSTRIAL	Escuela Superior de Cd. Sahagún	Tepeapulco	20	11	31	21	15	36	159	105	264	180	120	300
LICENCIATURA EN CONTADURIA	Escuela Superior de Cd. Sahagún	Tepeapulco	12	11	23	15	12	27	58	134	192	73	146	219
LICENCIATURA EN INGENIERIA MECANICA	Escuela Superior de Cd. Sahagún	Tepeapulco	23	1	24	19	2	21	142	16	158	161	18	179
TOTAL			55	23	78	55	29	84	359	255	614	414	284	698

MAESTRÍA			H	M	Total	H	M	Total	H	M	Total	H	M	Total
MAESTRIA EN GESTIÓN Y DESARROLLO DE NUEVAS TECNOLOGÍAS	Escuela Superior de Cd. Sahagún	Tepeapulco	-	-	-	-	-	-	8	7	15	8	7	15
TOTAL			-	-	-	-	-	-	8	7	15	8	7	15
TOTAL DEL CAMPUS			55	23	78	55	29	84	675	774	1,449	730	803	1,533

NOMBRE DEL CAMPUS: TEPEJI DEL RIO						MATRÍCULA								
NIVEL	ESCUELA / FACULTAD / CENTRO / DES	MUNICIPIO	ASPIRANTES			NUEVO INGRESO			REINGRESO			MATRICULA TOTAL		
MEDIA SUPERIOR			H	M	Total	H	M	Total	H	M	Total	H	M	Total
BACHILLERATO	Escuela Superior de Tepeji del Rio	Tepeji del Rio			-			-	375	469	844	375	469	844
TOTAL			-	-	-	-	-	-	375	469	844	375	469	844

LICENCIATURA			H	M	Total	H	M	Total	H	M	Total	H	M	Total
INGENIERIA INDUSTRIAL	Escuela Superior de Tepeji del Rio	Tepeji del Rio	16	9	25	18	9	27	109	70	179	127	79	206
LICENCIATURA EN ADMINISTRACION	Escuela Superior de Tepeji del Rio	Tepeji del Rio	8	11	19	7	15	22	43	78	121	50	93	143
LICENCIATURA EN MEDICO CIRUJANO	Escuela Superior de Tepeji del Rio	Tepeji del Rio	62	122	184	14	22	36	46	76	122	60	98	158
TOTAL			86	142	228	39	46	85	198	224	422	237	270	507

MAESTRÍA			H	M	Total	H	M	Total	H	M	Total	H	M	Total
MAESTRIA EN GESTIÓN Y DESARROLLO DE NUEVAS TECNOLOGÍAS	Escuela Superior de Tepeji del Rio	Tepeji del Rio	-	-	-	2	-	2	2	2	4	4	2	6
TOTAL			-	-	-	2	-	2	2	2	4	4	2	6
TOTAL DEL CAMPUS			86	142	228	41	46	87	575	695	1,270	616	741	1,357

NOMBRE DEL CAMPUS: TIZAYUCA						MATRÍCULA								
NIVEL	ESCUELA / FACULTAD /	MUNICIPIO	ASPIRANTES			NUEVO INGRESO			REINGRESO			MATRICULA TOTAL		
MEDIA SUPERIOR			H	M	Total	H	M	Total	H	M	Total	H	M	Total
BACHILLERATO	Escuela Superior de Tizayuca	Tizayuca			-			-	580	790	1,370	580	790	1,370
TOTAL			-	-	-	-	-	-	580	790	1,370	580	790	1,370

LICENCIATURA			H	M	Total	H	M	Total	H	M	Total	H	M	Total
--------------	--	--	---	---	-------	---	---	-------	---	---	-------	---	---	-------

LICENCIATURA EN GESTION TECNOLOGICA	Escuela Superior de Tizayuca	Tizayuca	-	-	-	-	-	-	24	37	61	24	37	61
LICENCIATURA EN TURISMO	Escuela Superior de Tizayuca	Tizayuca	10	22	32	12	22	34	101	208	309	113	230	343
LICENCIATURA EN TECNOLOGÍAS DE LA INFORMACIÓN	Escuela Superior de Tizayuca	Tizayuca	10	8	18	12	8	20	49	16	65	61	24	85
INGENIERIA EN COMPUTACIÓN	Escuela Superior de Tizayuca	Tizayuca	-	-	-	-	-	-	44	11	55	44	11	55
INGENIERÍA EN TECNOLOGÍAS DE AUTOMATIZACIÓN	Escuela Superior de Tizayuca	Tizayuca	-	-	-	-	-	-	23	9	32	23	9	32
LICENCIATURA EN INGENIERÍA EN AUTOMATIZACIÓN INDUSTRIAL	Escuela Superior de Tizayuca	Tizayuca	11	3	14	9	3	12	59	11	70	68	14	82
TOTAL			31	33	64	33	33	66	300	292	592	333	325	658
MAESTRÍA			H	M	Total	H	M	Total	H	M	Total	H	M	Total
MAESTRIA EN GESTION Y DESARROLLO DE NUEVAS TECNOLOGIAS	Escuela Superior de Tizayuca	Tizayuca	-	-	-	-	1	1	12	5	17	12	6	18
TOTAL			-	-	-	-	1	1	12	5	17	12	6	18
TOTAL DEL CAMPUS			31	33	64	33	34	67	892	1,087	1,979	925	1,121	2,046

NOMBRE DEL CAMPUS: TLAHUELILPAN						MATRÍCULA									
NIVEL	ESCUELA / FACULTAD / CENTRO / DES	MUNICIPIO	ASPIRANTES			NUEVO INGRESO			REINGRESO			MATRICULA TOTAL			
			H	M	Total	H	M	Total	H	M	Total	H	M	Total	
MEDIA SUPERIOR															
BACHILLERATO	Escuela Superior de Tlahuelilpan	Tlahuelilpan			-			-		344	596	940	344	596	940
TOTAL			-	-	-	-	-	-	344	596	940	344	596	940	

LICENCIATURA			H	M	Total	H	M	Total	H	M	Total	H	M	Total
LICENCIATURA EN ADMINISTRACION	Escuela Superior de Tlahuelilpan	Tlahuelilpan	6	18	24	14	18	32	81	210	291	95	228	323
LICENCIATURA EN ENFERMERIA	Escuela Superior de Tlahuelilpan	Tlahuelilpan	25	115	140	11	60	71	86	498	584	97	558	655
LICENCIATURA EN INGENIERÍA DE SOFTWARE	Escuela Superior de Tlahuelilpan	Tlahuelilpan	8	2	10	8	2	10	79	29	108	87	31	118
MEDICO CIRUJANO	Escuela Superior de Tlahuelilpan	Tlahuelilpan	84	185	269	15	21	36	43	47	90	58	68	126
TOTAL			123	320	443	48	101	149	289	784	1,073	337	885	1,222
TOTAL DEL CAMPUS			123	320	443	48	101	149	633	1,380	2,013	681	1,481	2,162

NOMBRE DEL CAMPUS: ZIMAPAN						MATRÍCULA									
NIVEL	ESCUELA / FACULTAD / CENTRO / DES	MUNICIPIO	ASPIRANTES			NUEVO INGRESO			REINGRESO			MATRICULA TOTAL			
			H	M	Total	H	M	Total	H	M	Total	H	M	Total	
MEDIA SUPERIOR															
BACHILLERATO	Escuela Superior de Zimapan	Zimapan			-			-		68	131	199	68	131	199
TOTAL			-	-	-	-	-	-	68	131	199	68	131	199	

LICENCIATURA			H	M	Total	H	M	Total	H	M	Total	H	M	Total
LICENCIATURA EN CONTADURIA	Escuela Superior de Zimapán	Zimapán	3	4	7	3	5	8	28	75	103	31	80	111
LICENCIATURA EN DERECHO	Escuela Superior de Zimapán	Zimapán	6	15	21	6	16	22	34	86	120	40	102	142
INGENIERÍA EN PROCESAMIENTO DE RECURSOS MINERALES	Escuela Superior de Zimapán	Zimapán	2	5	7	4	4	8	61	33	94	65	37	102
TOTAL			11	24	35	13	25	38	123	194	317	136	219	355
TOTAL DEL CAMPUS			11	24	35	13	25	38	191	325	516	204	350	554

NOMBRE DEL CAMPUS: ATOTONILCO DE TULA						MATRÍCULA								
NIVEL	ESCUELA / FACULTAD / CENTRO / DES	MUNICIPIO	ASPIRANTES			NUEVO INGRESO			REINGRESO			MATRICULA TOTAL		
			H	M	Total	H	M	Total	H	M	Total	H	M	Total
MEDIA SUPERIOR														
BACHILLERATO	Tula	Atotonilco de Tula	-	-	-	-	-	-	137	220	357	137	220	357
TOTAL			-	-	-	-	-	-	137	220	357	137	220	357

LICENCIATURA			H	M	Total	H	M	Total	H	M	Total	H	M	Total
LICENCIATURA EN INTELIGENCIA DE MERCADOS	Tula	Atotonilco de Tula			-			-	14	35	49	14	35	49
LICENCIATURA EN PSICOLOGIA	Tula	Atotonilco de Tula	5	14	19	5	17	22	40	212	252	45	229	274
TOTAL			5	14	19	5	17	22	54	247	301	59	264	323
TOTAL DEL CAMPUS			5	14	19	5	17	22	191	467	658	196	484	680

NOMBRE DEL CAMPUS: APAN						MATRÍCULA								
NIVEL	ESCUELA / FACULTAD / CENTRO / DES	MUNICIPIO	ASPIRANTES			NUEVO INGRESO			REINGRESO			MATRICULA TOTAL		
			H	M	Total	H	M	Total	H	M	Total	H	M	Total
LICENCIATURA														
LICENCIATURA EN INGENIERÍA ECONÓMICA Y FINANCIERA	Escuela Superior de Apan	Apan	13	10	23	11	7	18	49	66	115	60	73	133
INGENIERÍA EN BIOCENCIAS	Escuela Superior de Apan	Apan	7	12	19	8	13	21	39	64	103	47	77	124
LICENCIATURA EN INGENIERÍA EN NANOTECNOLOGÍA	Escuela Superior de Apan	Apan	20	9	29	20	9	29	53	41	94	73	50	123
LICENCIATURA EN INGENIERÍA EN TECNOLOGÍA DEL FRÍO	Escuela Superior de Apan	Apan	0	2	2	1	2	3	29	50	79	30	52	82
TOTAL			40	33	73	40	31	71	170	221	391	210	252	462
TOTAL DEL CAMPUS			40	33	73	40	31	71	170	221	391	210	252	462

NOMBRE DEL CAMPUS: IXTLAHUACO				ASPIRANTES			NUEVO INGRESO			MATRÍCULA REINGRESO			MATRÍCULA TOTAL		
NIVEL	ESCUELA / FACULTAD /	MUNICIPIO													
MEDIA SUPERIOR			H	M	Total	H	M	Total	H	M	Total	H	M	Total	
BACHILLERATO	Escuela Preparatoria Ixtlahuaco	Lolotla	-	-	-	-	-	-	57	93	150	57	93	150	
TOTAL			-	-	-	-	-	-	57	93	150	57	93	150	

NOMBRE DEL CAMPUS: TLAXCOAPAN				ASPIRANTES			NUEVO INGRESO			MATRÍCULA REINGRESO			MATRÍCULA TOTAL		
NIVEL	ESCUELA / FACULTAD /	MUNICIPIO													
MEDIA SUPERIOR			H	M	Total	H	M	Total	H	M	Total	H	M	Total	
BACHILLERATO	Escuela Preparatoria Tlaxcoapan	Tlaxcoapan	-	-	-	-	-	-	92	112	204	92	112	204	
TOTAL			-	-	-	-	-	-	92	112	204	92	112	204	

TOTAL MATRÍCULA ESCOLARIZADA	3,849	5,620	9,469	1,938	2,292	4,230	19,218	26,914	46,132	21,156	29,206	50,362
-------------------------------------	--------------	--------------	--------------	--------------	--------------	--------------	---------------	---------------	---------------	---------------	---------------	---------------

MODALIDAD: NO ESCOLARIZADA

NOMBRE DEL CAMPUS: SISTEMA DE UNIVERSIDAD VIRTUAL				ASPIRANTES			NUEVO INGRESO			REINGRESO			MATRÍCULA TOTAL		
NIVEL	ESCUELA / FACULTAD / CENTRO / DES	MUNICIPIO													
MEDIA SUPERIOR			H	M	Total	H	M	Total	H	M	Total	H	M	Total	
BACHILLERATO VIRTUAL	Sistema de Universidad Virtual	PACHUCA	-	-	-	-	-	0	-	-	0	-	-	0	
TOTAL			-	-	-	-	-	-	-	-	-	-	-	-	

SUPERIOR				ASPIRANTES			NUEVO INGRESO			REINGRESO			MATRÍCULA TOTAL		
			H	M	Total	H	M	Total	H	M	Total	H	M	Total	
LICENCIATURA EN MERCADOTECNIA	Sistema de Universidad Virtual	PACHUCA	-	-	-	7	12	19	114	142	256	121	154	275	
LICENCIATURA EN INNOVACIÓN Y TECNOLOGÍA EDUCATIVA	Sistema de Universidad Virtual	PACHUCA	-	-	-	3	16	19	15	35	50	18	51	69	
TOTAL			-	-	-	10	28	38	129	177	306	139	205	344	

MAESTRÍA				ASPIRANTES			NUEVO INGRESO			REINGRESO			MATRÍCULA TOTAL		
			H	M	Total	H	M	Total	H	M	Total	H	M	Total	
MAESTRÍA EN TECNOLOGÍA EDUCATIVA	Sistema de Universidad Virtual	PACHUCA	-	-	-	3	7	10	11	16	27	14	23	37	
MAESTRÍA EN GESTIÓN DE INSTITUCIONES EDUCATIVAS	Sistema de Universidad Virtual	PACHUCA	-	-	-	-	-	0	-	-	0	0	0	0	
TOTAL			-	-	-	3	7	10	11	16	27	14	23	37	
TOTAL DEL CAMPUS			-	-	-	13	35	48	140	193	333	153	228	381	
TOTAL MATRÍCULA NO ESCOLARIZADA			-	-	-	13	35	48	140	193	333	153	228	381	

TOTAL MATRÍCULA INSTITUCIÓN	3,849	5,620	9,469	1,951	2,327	4,278	19,358	27,107	46,465	21,309	29,434	50,743
------------------------------------	--------------	--------------	--------------	--------------	--------------	--------------	---------------	---------------	---------------	---------------	---------------	---------------

Mtro. Julio César Leines Medécigo
 Director de Administración Escolar

L.A. María Claret Macip Aranda
 Responsable de la captura