



PROGRAMA / FONDO / CONVENIO	OBRA / ACCIÓN / PROYECTO	MODIFICADO	DEVENGADO	PAGADO	REINTEGRO	
					CAPITAL	RENDIMIENTOS FINANCIEROS
U006 Subsidios Federales para Organismos Descentralizados 2020		1,145,650,000.00	1,145,650,000.00	1,145,650,000.00		
U006 Subsidios Federales para Organismos Descentralizados 2020 <b>Rendimientos</b>		262,844.46	262,844.46	262,844.46		
I008 FAM Infraestructura Educativa Media Superior 2020		2,626,994.00	2,626,994.00	2,626,994.00		
I008 FAM Infraestructura Educativa Media Superior 2020 <b>Rendimientos</b>		5,235.26	5,235.26	5,235.26		
I008 FAM Infraestructura Educativa Superior 2020		24,427,738.88	24,427,738.88	24,427,738.88		
I008 FAM Infraestructura Educativa Superior 2020 <b>Rendimientos</b>		58,945.41	58,945.41	58,945.41		
<b>TOTAL:</b>		\$ 1,173,031,758.01	\$ 1,173,031,758.01	\$ 1,173,031,758.01	\$ -	\$ -



NÚM. DE OFICIO DE AMPLIACIÓN DE PERÍODO DE EJECUCIÓN: \_\_\_\_\_

  
**ELABORÓ**  
**L.C. Gabriela Mejía**  
**Valencia**  
**Coordinadora de**  
**Administración y**  
**Finanzas**

\_\_\_\_\_  
**Vo. Bo.**  
**D.G.P. O C.P.F.**

\_\_\_\_\_  
**Vo. Bo.**  
**D.G.C.G.**

\_\_\_\_\_  
**Vo. Bo.**  
**D.G.E.**

**ÓRGANO RECTOR:** \_\_\_\_\_  
**UNIDAD PRESUPUESTAL:** UNIVERSIDAD AUTÓNOMA DEL ESTADO DE HIDALGO  
**NOMBRE DEL FONDO O PROGRAMA:** U006 SUBSIDIOS FEDERALES PARA ORGANISMOS DESCENTRALIZADOS  
**ENCARGADO DEL FONDO:** \_\_\_\_\_  
**EJERCICIO DEL RECURSO:** 2020

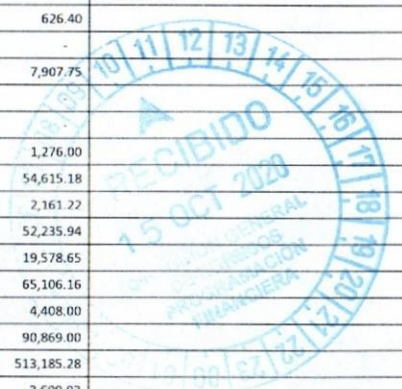
**DATOS DEL ENLACE ADMINISTRATIVO**

**NOMBRE:** L.C. JOSÉ CRUZ ESPITIA PELCASTRE  
**CARGO:** DIRECTOR DE CONTROL PRESUPUESTAL  
**CORREO ELECTRÓNICO:** [espitia@uaeh.edu.mx](mailto:espitia@uaeh.edu.mx)  
**TELÉFONO(S):** 71-72000 Ext. 2827

**RECURSOS RADICADOS POR LA SECRETARÍA DE FINANZAS PÚBLICAS**

**MINISTRACIONES DIRECTAS**

N°	TIPO DE GASTO	PARTIDA GÉNÉRICA	MUNICIPIO O COBERTURA ESTATAL	MONTO DE RECURSO PRESUPUESTAL:							OBSERVACIONES
				APROBADO	MODIFICADO	RECAUDADO (MINISTRADO)	COMPROMETIDO	DEVENGADO	EJERCIDO	PAGADO	
1	1. Gasto Corriente	113	Cobertura Estatal	\$ 583,668,673.70	\$ 514,778,576.95	\$ 514,778,576.95	\$ 390,776,825.77	\$ 390,776,825.77	\$ 390,776,825.77	\$ 390,776,825.77	Rendimientos acumulados al trimestre \$262,844.46
2	1. Gasto Corriente	131	Cobertura Estatal	\$ 136,311,103.50	\$ 121,281,842.76	\$ 121,281,842.76	\$ 92,067,027.77	\$ 92,067,027.77	\$ 92,067,027.77	\$ 92,067,027.77	
3	1. Gasto Corriente	132	Cobertura Estatal	\$ 106,542,085.80	\$ 44,378,035.62	\$ 44,378,035.62	\$ 33,688,091.68	\$ 33,688,091.68	\$ 33,688,091.68	\$ 33,688,091.68	
4	1. Gasto Corriente	141	Cobertura Estatal	\$ 178,742,598.60	\$ 151,657,134.48	\$ 151,657,134.48	\$ 115,125,407.84	\$ 115,125,407.84	\$ 115,125,407.84	\$ 107,158,976.41	
5	1. Gasto Corriente	142	Cobertura Estatal	\$ 63,990,414.09	\$ 61,823,931.36	\$ 61,823,931.36	\$ 46,931,556.08	\$ 46,931,556.08	\$ 46,931,556.08	\$ 42,399,679.08	
6	1. Gasto Corriente	143	Cobertura Estatal	\$ 25,595,383.75	\$ 24,729,489.55	\$ 24,729,489.55	\$ 18,772,559.43	\$ 18,772,559.43	\$ 18,772,559.43	\$ 16,959,875.30	
7	1. Gasto Corriente	154	Cobertura Estatal	\$ 105,300,403.30	\$ 94,871,354.82	\$ 94,871,354.82	\$ 72,018,395.00	\$ 72,018,395.00	\$ 72,018,395.00	\$ 72,018,395.00	
8	1. Gasto Corriente	159	Cobertura Estatal	\$ 14,799,704.31	\$ 11,678,693.34	\$ 8,231.83	\$ 6,248.92	\$ 6,248.92	\$ 6,248.92	\$ -	
9	1. Gasto Corriente	161	Cobertura Estatal	\$ -	\$ 35,054,451.29	\$ -	\$ -	\$ -	\$ -	\$ -	
10	1. Gasto Corriente	171	Cobertura Estatal	\$ 57,737,061.05	\$ 34,018,599.06	\$ 24,330,344.03	\$ 18,469,561.55	\$ 18,469,561.55	\$ 18,469,561.55	\$ 18,469,561.55	
11	1. Gasto Corriente	211	Cobertura Estatal	\$ 3,917,357.39	\$ 4,414,442.17	\$ 38,797.12	\$ 29,451.53	\$ 27,851.31	\$ 27,851.31	\$ 27,851.31	
12	1. Gasto Corriente	212	Cobertura Estatal	\$ 189,382.02	\$ 43,590.50	\$ -	\$ -	\$ -	\$ -	\$ -	
13	1. Gasto Corriente	213	Cobertura Estatal	\$ 2,500.00	\$ -	\$ -	\$ -	\$ -	\$ -	\$ -	
14	1. Gasto Corriente	214	Cobertura Estatal	\$ 16,377,089.58	\$ 9,477,108.45	\$ 332,147.17	\$ 252,138.34	\$ 244,281.48	\$ 244,281.48	\$ 244,281.48	
15	1. Gasto Corriente	215	Cobertura Estatal	\$ 307,718.46	\$ 112,174.00	\$ 2,629.37	\$ 1,996.00	\$ 1,996.00	\$ 1,996.00	\$ 1,996.00	
16	1. Gasto Corriente	216	Cobertura Estatal	\$ 4,584,890.79	\$ 9,011,924.55	\$ 1,973,574.12	\$ 1,498,172.35	\$ 1,498,172.35	\$ 1,498,172.35	\$ 1,498,172.35	
17	1. Gasto Corriente	217	Cobertura Estatal	\$ 925,827.00	\$ 8,561,394.00	\$ 4,367,344.88	\$ 3,315,322.83	\$ 3,309,106.60	\$ 3,300,587.85	\$ 3,300,587.85	
18	1. Gasto Corriente	222	Cobertura Estatal	\$ -	\$ 28,590.29	\$ -	\$ -	\$ -	\$ -	\$ -	
19	1. Gasto Corriente	223	Cobertura Estatal	\$ 10,460.00	\$ 3,806.40	\$ 825.17	\$ 626.40	\$ 626.40	\$ 626.40	\$ 626.40	
20	1. Gasto Corriente	241	Cobertura Estatal	\$ -	\$ 10,279.00	\$ -	\$ -	\$ -	\$ -	\$ -	
21	1. Gasto Corriente	242	Cobertura Estatal	\$ -	\$ 31,484.78	\$ 10,417.05	\$ 7,907.75	\$ 7,907.75	\$ 7,907.75	\$ 7,907.75	
22	1. Gasto Corriente	243	Cobertura Estatal	\$ 1,380.00	\$ 27,737.12	\$ -	\$ -	\$ -	\$ -	\$ -	
23	1. Gasto Corriente	244	Cobertura Estatal	\$ 112,480.00	\$ 160,650.00	\$ -	\$ -	\$ -	\$ -	\$ -	
24	1. Gasto Corriente	245	Cobertura Estatal	\$ -	\$ 2,068.50	\$ 1,680.90	\$ 1,276.00	\$ 1,276.00	\$ 1,276.00	\$ 1,276.00	
25	1. Gasto Corriente	246	Cobertura Estatal	\$ 15,756.00	\$ 3,896,033.50	\$ 79,358.51	\$ 60,242.34	\$ 55,934.10	\$ 54,615.18	\$ 54,615.18	
26	1. Gasto Corriente	247	Cobertura Estatal	\$ -	\$ 621,046.25	\$ 3,582.03	\$ 2,719.18	\$ 2,318.98	\$ 2,161.22	\$ 2,161.22	
27	1. Gasto Corriente	248	Cobertura Estatal	\$ 268,874.64	\$ 924,182.28	\$ 72,698.97	\$ 55,186.98	\$ 52,235.94	\$ 52,235.94	\$ 52,235.94	
28	1. Gasto Corriente	249	Cobertura Estatal	\$ 65,979.50	\$ 2,614,280.25	\$ 25,791.37	\$ 19,578.65	\$ 19,578.65	\$ 19,578.65	\$ 19,578.65	
29	1. Gasto Corriente	251	Cobertura Estatal	\$ -	\$ 7,440,979.94	\$ 85,765.72	\$ 65,106.16	\$ 65,106.16	\$ 65,106.16	\$ 65,106.16	
30	1. Gasto Corriente	252	Cobertura Estatal	\$ 64,504.70	\$ 6,358.00	\$ 5,806.75	\$ 4,408.00	\$ 4,408.00	\$ 4,408.00	\$ 4,408.00	
31	1. Gasto Corriente	253	Cobertura Estatal	\$ 353,669.53	\$ 135,563.27	\$ 119,703.66	\$ 90,869.00	\$ 90,869.00	\$ 90,869.00	\$ 90,869.00	
32	1. Gasto Corriente	254	Cobertura Estatal	\$ 183,019.21	\$ 2,798,435.41	\$ 676,029.82	\$ 513,185.28	\$ 513,185.28	\$ 513,185.28	\$ 513,185.28	
33	1. Gasto Corriente	255	Cobertura Estatal	\$ -	\$ 3,193,629.97	\$ 4,742.39	\$ 3,600.03	\$ 3,600.03	\$ 3,600.03	\$ 3,600.03	
34	1. Gasto Corriente	256	Cobertura Estatal	\$ -	\$ 7,782.10	\$ 7,782.10	\$ 5,907.52	\$ 5,907.52	\$ 5,907.52	\$ 5,907.52	
35	1. Gasto Corriente	261	Cobertura Estatal	\$ 7,155,575.77	\$ 4,157,795.92	\$ 1,732,464.50	\$ 1,315,142.10	\$ 1,242,951.51	\$ 1,241,008.51	\$ 1,241,008.51	
36	1. Gasto Corriente	271	Cobertura Estatal	\$ 251,899.07	\$ 280,651.11	\$ 62,069.17	\$ 47,117.72	\$ 47,117.72	\$ 47,117.72	\$ 47,117.72	
37	1. Gasto Corriente	272	Cobertura Estatal	\$ 78,265.46	\$ 773,931.22	\$ 731,272.08	\$ 555,120.58	\$ 554,878.37	\$ 554,878.37	\$ 554,878.37	



ÓRGANO RECTOR: \_\_\_\_\_  
 UNIDAD PRESUPUESTAL: UNIVERSIDAD AUTÓNOMA DEL ESTADO DE HIDALGO  
 NOMBRE DEL FONDO O PROGRAMA: U006 SUBSIDIOS FEDERALES PARA ORGANISMOS DESCENTRALIZADOS  
 ENCARGADO DEL FONDO: \_\_\_\_\_  
 EJERCICIO DEL RECURSO: 2020


**DATOS DEL ENLACE ADMINISTRATIVO**

NOMBRE: L.C. JOSÉ CRUZ ESPITIA PELCASTRE  
 CARGO: DIRECTOR DE CONTROL PRESUPUESTAL  
 CORREO ELECTRÓNICO: [espitia@uah.edu.mx](mailto:espitia@uah.edu.mx)  
 TELÉFONO(S): 71-72000 Ext. 2827

RECURSOS RADICADOS POR LA SECRETARÍA DE FINANZAS PÚBLICAS  
 MINISTRACIONES DIRECTAS



MONTO DE RECURSO PRESUPUESTAL:											
Nº	TIPO DE GASTO	PARTIDA GNERICA	MUNICIPIO O COBERTURA ESTATAL	APROBADO	MODIFICADO	RECAUDADO (MINISTRADO)	COMPROMETIDO	DEVENGADO	EJERCIDO	PAGADO	OBSERVACIONES
38	1. Gasto Corriente	273	Cobertura Estatal	\$ 1,119,425.92	\$ 120,472.99	\$ 10,539.83	\$ 8,000.96	\$ 7,820.00	\$ 7,820.00	\$ 7,820.00	
39	1. Gasto Corriente	274	Cobertura Estatal	\$ 8,247.60	\$ 4,600.00	\$ -	\$ -	\$ -	\$ -	\$ -	
40	1. Gasto Corriente	291	Cobertura Estatal	\$ 224,575.14	\$ 631,934.44	\$ 10,364.30	\$ 7,867.71	\$ 6,993.60	\$ 6,993.60	\$ 6,993.60	
41	1. Gasto Corriente	292	Cobertura Estatal	\$ -	\$ 206,496.91	\$ 2,278.39	\$ 1,729.56	\$ -	\$ -	\$ -	
42	1. Gasto Corriente	293	Cobertura Estatal	\$ 447,926.53	\$ 641,984.76	\$ 35,415.07	\$ 26,884.16	\$ 2,313.04	\$ 2,313.04	\$ 2,313.04	
43	1. Gasto Corriente	294	Cobertura Estatal	\$ 1,176,228.99	\$ 1,246,218.72	\$ 48,300.46	\$ 36,665.67	\$ 36,665.67	\$ 36,665.67	\$ 36,665.67	
44	1. Gasto Corriente	295	Cobertura Estatal	\$ 218,352.45	\$ 1,641,142.95	\$ -	\$ -	\$ -	\$ -	\$ -	
45	1. Gasto Corriente	298	Cobertura Estatal	\$ 276,472.57	\$ 217,051.86	\$ 116,752.98	\$ 88,629.10	\$ 88,629.10	\$ 88,629.10	\$ 88,629.10	
46	1. Gasto Corriente	311	Cobertura Estatal	\$ 31,304,224.58	\$ 32,069,511.62	\$ 22,065,702.76	\$ 16,750,435.37	\$ 16,750,435.37	\$ 16,725,402.37	\$ 16,725,402.37	
47	1. Gasto Corriente	312	Cobertura Estatal	\$ 33,300.00	\$ 1,064,258.68	\$ 32,280.02	\$ 24,504.29	\$ 24,504.29	\$ 24,504.29	\$ 24,504.29	
48	1. Gasto Corriente	313	Cobertura Estatal	\$ 480,110.45	\$ 342,567.06	\$ 40,272.34	\$ 30,571.39	\$ 25,395.46	\$ 25,395.46	\$ 25,395.46	
49	1. Gasto Corriente	314	Cobertura Estatal	\$ 3,720,651.68	\$ 3,672,585.92	\$ 3,515,748.21	\$ 2,668,861.89	\$ 2,668,861.89	\$ 2,668,861.89	\$ 2,668,861.89	
50	1. Gasto Corriente	316	Cobertura Estatal	\$ 31,500.00	\$ 27,000.00	\$ -	\$ -	\$ -	\$ -	\$ -	
51	1. Gasto Corriente	317	Cobertura Estatal	\$ 17,318,315.80	\$ 17,029,701.95	\$ 15,434,787.21	\$ 11,716,799.07	\$ 11,716,799.07	\$ 11,676,798.79	\$ 11,676,798.79	
52	1. Gasto Corriente	318	Cobertura Estatal	\$ 13,975.00	\$ 82,337.29	\$ 82,337.29	\$ 62,503.58	\$ 60,113.58	\$ 60,113.58	\$ 60,113.58	
53	1. Gasto Corriente	319	Cobertura Estatal	\$ 90,000.00	\$ 75,000.00	\$ -	\$ -	\$ -	\$ -	\$ -	
54	1. Gasto Corriente	322	Cobertura Estatal	\$ 340,675.36	\$ 298,416.64	\$ 263,464.20	\$ 199,999.98	\$ 199,999.98	\$ 199,999.98	\$ 199,999.98	
55	1. Gasto Corriente	323	Cobertura Estatal	\$ 21,245.00	\$ 21,245.00	\$ -	\$ -	\$ -	\$ -	\$ -	
56	1. Gasto Corriente	325	Cobertura Estatal	\$ 1,430,757.97	\$ 966,557.98	\$ -	\$ -	\$ -	\$ -	\$ -	
57	1. Gasto Corriente	327	Cobertura Estatal	\$ 227,400.00	\$ 190,375.00	\$ 57,219.57	\$ 43,436.31	\$ 43,436.31	\$ 30,797.34	\$ 30,797.34	
58	1. Gasto Corriente	329	Cobertura Estatal	\$ 536,948.00	\$ 226,448.00	\$ -	\$ -	\$ -	\$ -	\$ -	
59	1. Gasto Corriente	331	Cobertura Estatal	\$ 6,847,801.75	\$ 3,656,428.69	\$ 2,501,759.83	\$ 1,899,126.75	\$ 1,808,820.75	\$ 1,641,898.43	\$ 1,641,898.43	
60	1. Gasto Corriente	332	Cobertura Estatal	\$ 1,145,543.16	\$ 1,430,932.71	\$ 1,209,821.96	\$ 918,395.61	\$ 918,395.61	\$ 816,290.15	\$ 816,290.15	
61	1. Gasto Corriente	333	Cobertura Estatal	\$ 318,083.80	\$ 316,966.04	\$ 315,590.75	\$ 239,570.09	\$ 239,570.09	\$ 213,771.44	\$ 213,771.44	
62	1. Gasto Corriente	334	Cobertura Estatal	\$ 4,236,858.88	\$ 3,524,497.32	\$ 1,068,989.62	\$ 811,487.48	\$ 811,487.48	\$ 722,471.63	\$ 722,471.63	
63	1. Gasto Corriente	336	Cobertura Estatal	\$ 1,588,871.36	\$ 2,775,859.09	\$ 541,353.16	\$ 410,950.03	\$ 410,950.03	\$ 402,884.65	\$ 402,884.65	
64	1. Gasto Corriente	339	Cobertura Estatal	\$ 24,057,723.21	\$ 49,256,032.09	\$ 32,469,432.09	\$ 24,648,076.23	\$ 24,599,026.69	\$ 22,678,151.05	\$ 22,678,151.05	
65	1. Gasto Corriente	341	Cobertura Estatal	\$ -	\$ 12,749.78	\$ 12,749.78	\$ 9,678.57	\$ 9,678.57	\$ 9,678.57	\$ 9,678.57	
66	1. Gasto Corriente	344	Cobertura Estatal	\$ -	\$ 5,671.52	\$ 5,671.52	\$ 4,305.34	\$ 4,305.34	\$ 4,305.34	\$ 4,305.34	
67	1. Gasto Corriente	345	Cobertura Estatal	\$ 1,048,798.75	\$ 424,630.17	\$ 424,630.17	\$ 322,343.70	\$ 322,343.70	\$ 322,343.70	\$ 322,343.70	
68	1. Gasto Corriente	349	Cobertura Estatal	\$ 1,800.00	\$ 1,355,206.47	\$ 1,355,206.47	\$ 1,028,759.37	\$ 1,028,759.37	\$ 904,832.85	\$ 904,832.85	
69	1. Gasto Corriente	351	Cobertura Estatal	\$ 1,925,896.60	\$ 3,487,271.60	\$ 886,839.70	\$ 673,214.50	\$ 673,214.50	\$ 671,097.50	\$ 671,097.50	
70	1. Gasto Corriente	352	Cobertura Estatal	\$ 1,172,786.86	\$ 1,514,355.03	\$ -	\$ -	\$ -	\$ -	\$ -	
71	1. Gasto Corriente	353	Cobertura Estatal	\$ 2,297,326.34	\$ 2,146,211.74	\$ 65,984.56	\$ 50,089.96	\$ 50,089.96	\$ 50,089.96	\$ 50,089.96	
72	1. Gasto Corriente	354	Cobertura Estatal	\$ 22,207.44	\$ 6,250,822.52	\$ 27,689.04	\$ 21,019.20	\$ 21,019.20	\$ 21,019.20	\$ 21,019.20	
73	1. Gasto Corriente	355	Cobertura Estatal	\$ 1,946,422.00	\$ 1,569,198.16	\$ 794,580.66	\$ 603,179.16	\$ 585,420.72	\$ 453,845.07	\$ 453,845.07	
74	1. Gasto Corriente	357	Cobertura Estatal	\$ 1,431,331.46	\$ 5,572,147.56	\$ 439,030.20	\$ 333,274.99	\$ 319,575.42	\$ 319,575.42	\$ 319,575.42	



**ÓRGANO RECTOR:** \_\_\_\_\_  
**UNIDAD PRESUPUESTAL:** UNIVERSIDAD AUTÓNOMA DEL ESTADO DE HIDALGO  
**NOMBRE DEL FONDO O PROGRAMA:** U006 SUBSIDIOS FEDERALES PARA ORGANISMOS DESCENTRALIZADOS  
**ENCARGADO DEL FONDO:** \_\_\_\_\_  
**EJERCICIO DEL RECURSO:** 2020

**DATOS DEL ENLACE ADMINISTRATIVO**  
**NOMBRE:** L.C. JOSÉ CRUZ ESPITIA PELCASTRE  
**CARGO:** DIRECTOR DE CONTROL PRESUPUESTAL  
**CORREO ELECTRÓNICO:** [espitia@uaeh.edu.mx](mailto:espitia@uaeh.edu.mx)  
**TELÉFONO(S):** 71-72000 Ext. 2827

RECURSOS RADICADOS POR LA SECRETARÍA DE FINANZAS PÚBLICAS

MINISTRACIONES DIRECTAS

N°	TIPO DE GASTO	PARTIDA GENÉRICA	MUNICIPIO O COBERTURA ESTATAL	MONTO DE RECURSO PRESUPUESTAL:							OBSERVACIONES
				APROBADO	MODIFICADO	RECAUDADO (MINISTRADO)	COMPROMETIDO	DEVENGADO	EJERCIDO	PAGADO	
75	1. Gasto Corriente	358	Cobertura Estatal	\$ 2,330,153.20	\$ 3,673,324.65	\$ 1,661,919.44	\$ 1,261,590.19	\$ 1,261,590.19	\$ 1,259,618.19	\$ 1,259,618.19	
76	1. Gasto Corriente	359	Cobertura Estatal	\$ 345,420.00	\$ 856,757.17	\$ 189,382.41	\$ 143,763.28	\$ 143,763.28	\$ 124,763.28	\$ 124,763.28	
77	1. Gasto Corriente	361	Cobertura Estatal	\$ 30,500.00	\$ 20,000.00	\$ -	\$ -	\$ -	\$ -	\$ -	
78	1. Gasto Corriente	362	Cobertura Estatal	\$ 10,609,500.00	\$ 11,792,136.17	\$ 5,406,225.01	\$ 4,103,953.71	\$ 4,060,043.71	\$ 4,050,739.71	\$ 4,050,739.71	
79	1. Gasto Corriente	363	Cobertura Estatal	\$ 49,500.00	\$ 2,500.00	\$ -	\$ -	\$ -	\$ -	\$ -	
80	1. Gasto Corriente	365	Cobertura Estatal	\$ 280,000.00	\$ 114,000.00	\$ -	\$ -	\$ -	\$ -	\$ -	
81	1. Gasto Corriente	366	Cobertura Estatal	\$ 20,300.00	\$ 10,300.00	\$ -	\$ -	\$ -	\$ -	\$ -	
82	1. Gasto Corriente	371	Cobertura Estatal	\$ 1,364,003.86	\$ 1,714,505.55	\$ 52,295.01	\$ 39,698.00	\$ 39,698.00	\$ 39,698.00	\$ 39,698.00	
83	1. Gasto Corriente	372	Cobertura Estatal	\$ 1,261,416.07	\$ 1,033,747.43	\$ 176,093.63	\$ 133,675.55	\$ 100,472.55	\$ 100,472.55	\$ 100,472.55	
84	1. Gasto Corriente	375	Cobertura Estatal	\$ 4,678,620.57	\$ 3,673,264.57	\$ 235,856.58	\$ 179,042.58	\$ 145,450.58	\$ 145,450.58	\$ 145,450.58	
85	1. Gasto Corriente	376	Cobertura Estatal	\$ 833,500.00	\$ 860,193.62	\$ 17,775.43	\$ 13,493.62	\$ 13,493.62	\$ 13,493.62	\$ 13,493.62	
86	1. Gasto Corriente	378	Cobertura Estatal	\$ 207,511.00	\$ 164,893.00	\$ -	\$ -	\$ -	\$ -	\$ -	
87	1. Gasto Corriente	379	Cobertura Estatal	\$ 237,484.50	\$ 214,184.50	\$ 210.77	\$ 160.00	\$ -	\$ -	\$ -	
88	1. Gasto Corriente	381	Cobertura Estatal	\$ 75,000.00	\$ 1,723,692.36	\$ 379,178.19	\$ 287,840.36	\$ 287,840.36	\$ 287,840.36	\$ 287,840.36	
89	1. Gasto Corriente	382	Cobertura Estatal	\$ 1,467,842.00	\$ 813,000.00	\$ -	\$ -	\$ -	\$ -	\$ -	
90	1. Gasto Corriente	383	Cobertura Estatal	\$ 3,073,310.08	\$ 2,778,466.97	\$ 203,274.39	\$ 154,308.91	\$ 153,208.91	\$ 151,458.91	\$ 151,458.91	
91	1. Gasto Corriente	384	Cobertura Estatal	\$ 1,470,000.00	\$ 1,014,232.80	\$ 2,414.39	\$ 1,832.80	\$ 1,832.80	\$ 1,832.80	\$ 1,832.80	
92	1. Gasto Corriente	385	Cobertura Estatal	\$ 24,500.00	\$ 5,500.00	\$ -	\$ -	\$ -	\$ -	\$ -	
93	1. Gasto Corriente	392	Cobertura Estatal	\$ 7,092,235.89	\$ 9,202,340.56	\$ 5,055,897.66	\$ 3,838,014.49	\$ 3,801,873.54	\$ 3,491,350.27	\$ 3,491,350.27	
94	1. Gasto Corriente	396	Cobertura Estatal	\$ -	\$ 18,221.79	\$ 18,221.79	\$ 13,832.46	\$ 12,291.48	\$ 12,291.48	\$ 12,291.48	
95	1. Gasto Corriente	399	Cobertura Estatal	\$ 219,676.73	\$ 113,522,938.17	\$ 223,038.91	\$ 169,312.43	\$ 169,312.42	\$ 169,312.42	\$ 169,312.42	
<b>TOTAL</b>				<b>\$ 1,450,286,115.77</b>	<b>\$ 1,450,291,115.78</b>	<b>\$ 1,145,650,000.00</b>	<b>\$ 869,681,627.18</b>	<b>\$ 869,230,479.42</b>	<b>\$ 866,227,917.00</b>	<b>\$ 851,910,675.52</b>	



NOTA: EL FORMATO DEBE LLENARSE POR FONDO FEDERAL Y CIFRAS ACUMULADAS AL TRIMESTRE CORRESPONDIENTE

*[Signature]*  
**ELABORÓ**  
 L.C. Paulino Yeso Olguin  
 Subdirector de Control Presupuestal

*[Signature]*  
**REVISÓ**  
 L.C. José Cruz Espitia Pelcastre  
 Director de Control Presupuestal

*[Signature]*  
**AUTORIZÓ**  
 L.C. Gabriela Mejía Valenda  
 Coordinadora de Administración y Finanzas

ÓRGANO RECTOR: \_\_\_\_\_  
 UNIDAD PRESUPUESTAL: UNIVERSIDAD AUTÓNOMA DEL ESTADO DE HIDALGO  
 NOMBRE DEL FONDO O PROGRAMA: 1008 FAM INFRAESTRUCTURA EDUCATIVA MEDIA SUPERIOR Y SUPERIOR  
 ENCARGADO DEL FONDO: \_\_\_\_\_  
 EJERCICIO DEL RECURSO: 2020

DATOS DEL ENLACE ADMINISTRATIVO

NOMBRE: L.C. JOSÉ CRUZ ESPITIA PELCASTRE  
 CARGO: DIRECTOR DE CONTROL PRESUPUESTAL  
 CORREO ELECTRÓNICO: [espitia@uaeh.edu.mx](mailto:espitia@uaeh.edu.mx)  
 TELÉFONO(S): 71-72000 Ext. 2827

RECURSOS RADICADOS POR LA SECRETARÍA DE FINANZAS PÚBLICAS

MINISTRACIONES DIRECTAS

MONTO DE RECURSO PRESUPUESTAL:

N°	FOLIO	NOMBRE DE LA OBRA O PROYECTO	CLAVE DE LA OBRA O PROYECTO	MUNICIPIO O COBERTURA ESTATAL	MODIFICADO	RECAUDADO (MINISTRADO)	COMPROMETIDO	DEVENGADO	EJERCIDO	PAGADO	OBSERVACIONES
1		Infraestructura Educativa Superior	2020/FAMIS-00032	Cobertura Estatal	\$ 34,866,536.76	\$ 24,427,738.88	\$ 8,486,555.50	\$ 8,486,555.50	\$ 8,486,555.50	\$ 8,486,555.50	
2		Infraestructura Educativa Media	2020/FAMMD-00030	Cobertura Estatal	\$ 3,391,151.00	\$ 2,626,994.00	\$ 1,802,435.75	\$ 1,802,435.75	\$ 1,802,435.75	\$ 1,802,435.75	
3		Infraestructura Educativa Superior	2020/FAMIS-00105	Cobertura Estatal	\$ 58,945.41	\$ 58,945.41	\$ -	\$ -	\$ -	\$ -	
4		Infraestructura Educativa Media	2020/FAMMD-00103	Cobertura Estatal	\$ 5,235.26	\$ 5,235.26	\$ -	\$ -	\$ -	\$ -	
<b>TOTAL</b>					<b>\$ 38,321,868.43</b>	<b>\$ 27,118,913.55</b>	<b>\$ 10,288,991.25</b>	<b>\$ 10,288,991.25</b>	<b>\$ 10,288,991.25</b>	<b>\$ 10,288,991.25</b>	

NOTA: EL FORMATO DEBE LLENARSE POR FONDO FEDERAL Y CIFRAS ACUMULADAS AL TRIMESTRE CORRESPONDIENTE

ELABORÓ  
 L.C. Paulino Yegor Oguin  
 Subdirector de Control Presupuestal

REVISÓ  
 L.C. José Cruz Espitia Pelcastre  
 Director de Control Presupuestal



AUTORIZÓ  
 L.C. Gabriela Mejía Valencia  
 Coordinadora de Administración y Finanzas

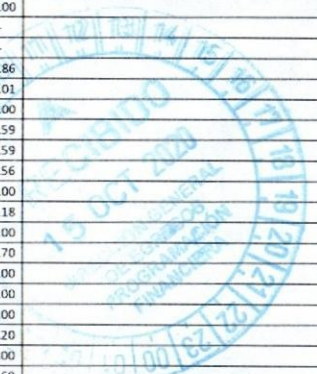
ÓRGANO RECTOR: \_\_\_\_\_  
 UNIDAD PRESUPUESTAL: Universidad Autónoma del Estado de Hidalgo  
 NOMBRE DEL FONDO O PROGRAMA: S247 Programa para el Desarrollo Profesional Docente para el Tipo Superior  
 ENCARGADO DEL FONDO: \_\_\_\_\_  
 EJERCICIO DEL RECURSO: 2019

DATOS DEL ENLACE ADMINISTRATIVO  
 NOMBRE: José Cruz Espitia Pelcastre  
 CARGO: Director de Control Presupuestal  
 CORREO ELECTRÓNICO: espitia@uah.edu.mx  
 TELÉFONO(S): 71-72000 Ext. 2827

RECURSOS RADICADOS POR LA SECRETARÍA DE FINANZAS PÚBLICAS  
 MINISTRACIONES DIRECTAS



N°	TIPO DE GASTO	PARTIDA GENÉRICA	MUNICIPIO O COBERTURA ESTATAL	MONTO DE RECURSO PRESUPUESTAL:						OBSERVACIONES		
				APROBADO	MODIFICADO	RECAUDADO (MINISTRADO)	COMPROMETIDO	DEVENGADO	EJERCIDO		PAGADO	
1	1. Gasto Corriente	171	Cobertura Estatal	\$ 2,776,855.11	\$ 568,004.99	\$ 568,004.99	\$ 476,000.00	\$ 476,000.00	\$ 476,000.00	\$ 476,000.00	Rendimiento acumulado al trimestre por \$13,375.13	
2	1. Gasto Corriente	211	Cobertura Estatal	\$ -	\$ 292,722.12	\$ 292,722.12	\$ 245,307.23	\$ 169,937.85	\$ 169,937.85	\$ 169,937.85		
3	1. Gasto Corriente	212	Cobertura Estatal	\$ -	\$ 916.45	\$ 916.45	\$ 768.00	\$ 768.00	\$ 768.00	\$ 768.00		
4	1. Gasto Corriente	214	Cobertura Estatal	\$ -	\$ 347,671.35	\$ 347,671.35	\$ 291,355.83	\$ 239,838.57	\$ 239,838.57	\$ 239,838.57		
5	1. Gasto Corriente	215	Cobertura Estatal	\$ -	\$ 11,038.90	\$ 11,038.90	\$ 9,250.83	\$ 9,250.83	\$ 9,250.83	\$ 9,250.83		
6	1. Gasto Corriente	216	Cobertura Estatal	\$ -	\$ 4,577.45	\$ 4,577.45	\$ 3,836.00	\$ -	\$ -	\$ -		
7	1. Gasto Corriente	217	Cobertura Estatal	\$ -	\$ 117,799.19	\$ 117,799.19	\$ 98,718.17	\$ 87,718.17	\$ 87,718.17	\$ 87,718.17		
9	1. Gasto Corriente	248	Cobertura Estatal	\$ -	\$ 7,159.73	\$ 7,159.73	\$ 6,000.00	\$ -	\$ -	\$ -		
10	1. Gasto Corriente	251	Cobertura Estatal	\$ 3,742,967.73	\$ 633,504.26	\$ 633,504.26	\$ 530,889.75	\$ 372,790.63	\$ 372,790.63	\$ 372,790.63		
11	1. Gasto Corriente	255	Cobertura Estatal	\$ -	\$ 206,660.48	\$ 206,660.48	\$ 173,185.78	\$ 112,374.60	\$ 112,374.60	\$ 112,374.60		
12	1. Gasto Corriente	261	Cobertura Estatal	\$ -	\$ 4,415.16	\$ 4,415.16	\$ 3,700.00	\$ 3,700.00	\$ 3,700.00	\$ 3,700.00		
13	1. Gasto Corriente	293	Cobertura Estatal	\$ -	\$ 62,973.35	\$ 62,973.35	\$ 52,772.98	\$ 31,302.98	\$ 31,302.98	\$ 31,302.98		
14	1. Gasto Corriente	294	Cobertura Estatal	\$ -	\$ 62,344.60	\$ 62,344.60	\$ 52,246.07	\$ 45,146.07	\$ 45,146.07	\$ 45,146.07		
15	1. Gasto Corriente	295	Cobertura Estatal	\$ -	\$ 180,126.62	\$ 180,126.62	\$ 150,949.86	\$ 120,909.02	\$ 120,909.02	\$ 120,909.02		
16	1. Gasto Corriente	298	Cobertura Estatal	\$ -	\$ 51,490.13	\$ 51,490.13	\$ 43,149.80	\$ 36,978.00	\$ 36,978.00	\$ 36,978.00		
17	1. Gasto Corriente	327	Cobertura Estatal	\$ -	\$ 23,865.76	\$ 23,865.76	\$ 20,000.00	\$ 20,000.00	\$ 20,000.00	\$ 20,000.00		
18	1. Gasto Corriente	333	Cobertura Estatal	\$ -	\$ 2,030.98	\$ 2,030.98	\$ 1,702.00	\$ 1,702.00	\$ 1,702.00	\$ 1,702.00		
19	1. Gasto Corriente	334	Cobertura Estatal	\$ -	\$ 11,336.23	\$ 11,336.23	\$ 9,500.00	\$ -	\$ -	\$ -		
20	1. Gasto Corriente	336	Cobertura Estatal	\$ -	\$ 596.64	\$ 596.64	\$ 500.00	\$ -	\$ -	\$ -		
21	1. Gasto Corriente	339	Cobertura Estatal	\$ -	\$ 14,254.85	\$ 14,254.85	\$ 11,945.86	\$ 11,945.86	\$ 11,945.86	\$ 11,945.86		
22	1. Gasto Corriente	341	Cobertura Estatal	\$ -	\$ 129,624.46	\$ 129,624.46	\$ 108,628.01	\$ 108,628.01	\$ 108,628.01	\$ 108,628.01		
23	1. Gasto Corriente	354	Cobertura Estatal	\$ -	\$ 34,605.35	\$ 34,605.35	\$ 29,000.00	\$ 29,000.00	\$ 29,000.00	\$ 29,000.00		
24	1. Gasto Corriente	362	Cobertura Estatal	\$ -	\$ 1,225,447.60	\$ 1,225,447.60	\$ 1,026,950.59	\$ 1,026,950.59	\$ 1,026,950.59	\$ 1,026,950.59		
25	1. Gasto Corriente	371	Cobertura Estatal	\$ -	\$ 38,463.95	\$ 38,463.95	\$ 32,233.59	\$ 32,233.59	\$ 32,233.59	\$ 32,233.59		
26	1. Gasto Corriente	372	Cobertura Estatal	\$ -	\$ 2,489.87	\$ 2,489.87	\$ 2,086.56	\$ 2,086.56	\$ 2,086.56	\$ 2,086.56		
27	1. Gasto Corriente	375	Cobertura Estatal	\$ -	\$ 1,431.95	\$ 1,431.95	\$ 1,200.00	\$ 1,200.00	\$ 1,200.00	\$ 1,200.00		
28	1. Gasto Corriente	376	Cobertura Estatal	\$ -	\$ 21,799.20	\$ 21,799.20	\$ 18,268.18	\$ 18,268.18	\$ 18,268.18	\$ 18,268.18		
29	1. Gasto Corriente	383	Cobertura Estatal	\$ -	\$ 6,071.45	\$ 6,071.45	\$ 5,088.00	\$ 5,088.00	\$ 5,088.00	\$ 5,088.00		
30	1. Gasto Corriente	442	Cobertura Estatal	\$ 5,641,993.64	\$ 2,148,002.75	\$ 2,148,002.75	\$ 1,800,071.00	\$ 1,715,126.20	\$ 1,588,004.70	\$ 1,588,004.70		
31	1. Gasto Corriente	444	Cobertura Estatal	\$ -	\$ 3,579.86	\$ 3,579.86	\$ 3,000.00	\$ 3,000.00	\$ 1,500.00	\$ 1,500.00		
32	2. Gasto de Inversión	511	Cobertura Estatal	\$ -	\$ 81,762.12	\$ 81,762.12	\$ 68,518.36	\$ 53,750.00	\$ 53,750.00	\$ 53,750.00		
33	2. Gasto de Inversión	513	Cobertura Estatal	\$ -	\$ 8,472.34	\$ 8,472.34	\$ 7,100.00	\$ 7,100.00	\$ 7,100.00	\$ 7,100.00		
34	2. Gasto de Inversión	515	Cobertura Estatal	\$ -	\$ 1,968,481.74	\$ 1,968,481.74	\$ 1,649,628.66	\$ 1,481,000.71	\$ 1,281,350.20	\$ 1,281,350.20		
35	2. Gasto de Inversión	521	Cobertura Estatal	\$ -	\$ 155,534.32	\$ 155,534.32	\$ 130,341.00	\$ 103,986.00	\$ 103,986.00	\$ 103,986.00		
36	2. Gasto de Inversión	523	Cobertura Estatal	\$ -	\$ 96,670.15	\$ 96,670.15	\$ 81,011.60	\$ 55,311.60	\$ 55,311.60	\$ 55,311.60		
37	2. Gasto de Inversión	531	Cobertura Estatal	\$ 10,838,183.52	\$ 467,225.23	\$ 467,225.23	\$ 391,544.47	\$ 353,770.92	\$ 143,014.00	\$ 143,014.00		
38	2. Gasto de Inversión	532	Cobertura Estatal	\$ -	\$ 22,573.74	\$ 22,573.74	\$ 18,917.26	\$ 18,917.26	\$ 18,917.26	\$ 18,917.26		
40	2. Gasto de Inversión	564	Cobertura Estatal	\$ -	\$ 23,029.26	\$ 23,029.26	\$ 19,299.00	\$ 19,299.00	\$ 19,299.00	\$ 19,299.00		
41	2. Gasto de Inversión	591	Cobertura Estatal	\$ -	\$ 13,898.93	\$ 13,898.93	\$ 11,647.59	\$ 11,647.59	\$ 11,647.59	\$ 11,647.59		
42	2. Gasto de Inversión	597	Cobertura Estatal	\$ -	\$ 143,035.83	\$ 143,035.83	\$ 119,867.00	\$ 99,867.00	\$ 99,867.00	\$ 99,867.00		
<b>TOTAL</b>				<b>\$ 23,000,000.00</b>	<b>\$ 9,195,689.34</b>	<b>\$ 9,195,689.34</b>	<b>\$ 7,706,179.03</b>	<b>\$ 6,886,593.79</b>	<b>\$ 6,347,564.86</b>	<b>\$ 6,347,564.86</b>		



ELABORÓ  
  
 L.C. Paulino Yeso Olguin  
 Subdirector de Control Presupuestal

REVISÓ  
  
 L.C. José Cruz Espitia Pelcastre  
 Director de Control Presupuestal

AUTORIZÓ  
  
 L.C. Gabriela Mejía Valencia  
 Coordinadora de Administración y Finanzas

ÓRGANO RECTOR: \_\_\_\_\_  
 UNIDAD PRESUPUESTAL: UNIVERSIDAD AUTÓNOMA DEL ESTADO DE HIDALGO  
 NOMBRE DEL FONDO O PROGRAMA: 1008 FAM INFRAESTRUCTURA EDUCATIVA MEDIA SUPERIOR Y SUPERIOR  
 ENCARGADO DEL FONDO: \_\_\_\_\_  
 EJERCICIO DEL RECURSO: 2020

DATOS DEL ENLACE ADMINISTRATIVO

NOMBRE: L.C. JOSÉ CRUZ ESPITIA PELCASTRE  
 CARGO: DIRECTOR DE CONTROL PRESUPUESTAL  
 CORREO ELECTRÓNICO: espitia@uaeh.edu.mx  
 TELÉFONO(S): 71-72000 Ext. 2827

RECURSOS RADICADOS POR LA SECRETARÍA DE FINANZAS PÚBLICAS   
 MINISTRACIONES DIRECTAS

N°	TIPO DE GASTO	PARTIDA GENÉRICA	MUNICIPIO O COBERTURA ESTATAL	MONTO DE RECURSO PRESUPUESTAL:						OBSERVACIONES	
				APROBADO	MODIFICADO	RECAUDADO (MINISTRADO)	COMPROMETIDO	DEVENGADO	EJERCIDO		PAGADO
1	2. Gasto de Inversión	529	Cobertura Estatal	\$ 21,904,579.40	\$ -	\$ -	\$ -	\$ -	\$ -	\$ -	
1	2. Gasto de Inversión	622	Cobertura Estatal	\$ 59,326,061.60	\$ 38,257,687.76	\$ 27,054,732.88	\$ 10,288,991.25	\$ 10,288,991.25	\$ 10,288,991.25	\$ 10,288,991.25	Rendimientos acumulados al trimestre FAMIS \$58,945.41, FAMMD \$5,235.26
<b>TOTAL</b>				<b>\$ 81,230,641.00</b>	<b>\$ 38,257,687.76</b>	<b>\$ 27,054,732.88</b>	<b>\$ 10,288,991.25</b>	<b>\$ 10,288,991.25</b>	<b>\$ 10,288,991.25</b>	<b>\$ 10,288,991.25</b>	

NOTA: EL FORMATO DEBE LLENARSE POR FONDO FEDERAL Y CIFRAS ACUMULADAS AL TRIMESTRE CORRESPONDIENTE

ELABORÓ  
L.C. Paulino Yelo Diguin  
Subdirector de Control Presupuestal

REVISÓ  
L.C. José Cruz Espitia Pelcastre  
Director de Control Presupuestal

AUTORIZÓ  
L.C. Gabriela Mejía Valencia  
Coordinadora de Administración y Finanzas



ÓRGANO RECTOR: \_\_\_\_\_  
 UNIDAD PRESUPUESTAL: UNIVERSIDAD AUTÓNOMA DEL ESTADO DE HIDALGO  
 NOMBRE DEL FONDO O PROGRAMA: S300 FORTALECIMIENTO A LA EXCELENCIA EDUCATIVA  
 ENCARGADO DEL FONDO: \_\_\_\_\_  
 EJERCICIO DEL RECURSO: 2020


DATOS DEL ENLACE ADMINISTRATIVO

NOMBRE: L.C. JOSÉ CRUZ ESPITIA PELCASTRE  
 CARGO: DIRECTOR DE CONTROL PRESUPUESTAL  
 CORREO ELECTRÓNICO: [espitia@uah.edu.mx](mailto:espitia@uah.edu.mx)  
 TELÉFONO(S): 71-72000 Ext. 2827

RECURSOS RADICADOS POR LA SECRETARÍA DE FINANZAS PÚBLICAS

MINISTRACIONES DIRECTAS

N°	TIPO DE GASTO	PARTIDA GENÉRICA	MUNICIPIO O COBERTURA ESTATAL	MONTO DE RECURSO PRESUPUESTAL:							OBSERVACIONES
				APROBADO	MODIFICADO	RECAUDADO (MINISTRADO)	COMPROMETIDO	DEVENGADO	EJERCIDO	PAGADO	
1	1. Gasto Corriente	211	Cobertura Estatal	\$ -	\$ 15,028.00	\$ -	\$ -	\$ -	\$ -	\$ -	
2	1. Gasto Corriente	214	Cobertura Estatal	\$ -	\$ 254,133.00	\$ -	\$ -	\$ -	\$ -	\$ -	
3	1. Gasto Corriente	215	Cobertura Estatal	\$ -	\$ 6,000.00	\$ -	\$ -	\$ -	\$ -	\$ -	
4	1. Gasto Corriente	217	Cobertura Estatal	\$ 21,564,266.03	\$ 348,844.00	\$ -	\$ -	\$ -	\$ -	\$ -	
5	1. Gasto Corriente	222	Cobertura Estatal	\$ -	\$ 23,584.00	\$ -	\$ -	\$ -	\$ -	\$ -	
6	1. Gasto Corriente	223	Cobertura Estatal	\$ -	\$ 250.00	\$ -	\$ -	\$ -	\$ -	\$ -	
7	1. Gasto Corriente	235	Cobertura Estatal	\$ -	\$ 4,500.00	\$ -	\$ -	\$ -	\$ -	\$ -	
8	1. Gasto Corriente	244	Cobertura Estatal	\$ -	\$ 11,536.00	\$ -	\$ -	\$ -	\$ -	\$ -	
9	1. Gasto Corriente	246	Cobertura Estatal	\$ -	\$ 7,150.00	\$ -	\$ -	\$ -	\$ -	\$ -	
10	1. Gasto Corriente	251	Cobertura Estatal	\$ -	\$ 247,004.00	\$ -	\$ -	\$ -	\$ -	\$ -	
11	1. Gasto Corriente	252	Cobertura Estatal	\$ -	\$ 26,693.40	\$ -	\$ -	\$ -	\$ -	\$ -	
12	1. Gasto Corriente	253	Cobertura Estatal	\$ -	\$ 84,000.00	\$ -	\$ -	\$ -	\$ -	\$ -	
13	1. Gasto Corriente	254	Cobertura Estatal	\$ -	\$ 500.00	\$ -	\$ -	\$ -	\$ -	\$ -	
14	1. Gasto Corriente	255	Cobertura Estatal	\$ -	\$ 259,281.00	\$ -	\$ -	\$ -	\$ -	\$ -	
15	1. Gasto Corriente	261	Cobertura Estatal	\$ -	\$ 49,455.00	\$ -	\$ -	\$ -	\$ -	\$ -	
16	1. Gasto Corriente	271	Cobertura Estatal	\$ -	\$ 48,965.00	\$ -	\$ -	\$ -	\$ -	\$ -	
17	1. Gasto Corriente	272	Cobertura Estatal	\$ -	\$ 2,000.00	\$ -	\$ -	\$ -	\$ -	\$ -	
18	1. Gasto Corriente	273	Cobertura Estatal	\$ -	\$ 205,836.00	\$ -	\$ -	\$ -	\$ -	\$ -	
19	1. Gasto Corriente	291	Cobertura Estatal	\$ -	\$ 104,552.21	\$ -	\$ -	\$ -	\$ -	\$ -	
20	1. Gasto Corriente	293	Cobertura Estatal	\$ -	\$ 22,097.00	\$ -	\$ -	\$ -	\$ -	\$ -	
21	1. Gasto Corriente	294	Cobertura Estatal	\$ -	\$ 1,924.00	\$ -	\$ -	\$ -	\$ -	\$ -	
22	1. Gasto Corriente	295	Cobertura Estatal	\$ -	\$ 88,095.00	\$ -	\$ -	\$ -	\$ -	\$ -	
23	1. Gasto Corriente	298	Cobertura Estatal	\$ -	\$ 45,894.00	\$ -	\$ -	\$ -	\$ -	\$ -	
24	1. Gasto Corriente	325	Cobertura Estatal	\$ -	\$ 103,918.00	\$ -	\$ -	\$ -	\$ -	\$ -	
25	1. Gasto Corriente	327	Cobertura Estatal	\$ -	\$ 188,908.00	\$ -	\$ -	\$ -	\$ -	\$ -	
26	1. Gasto Corriente	331	Cobertura Estatal	\$ -	\$ 112,037.00	\$ -	\$ -	\$ -	\$ -	\$ -	
27	1. Gasto Corriente	333	Cobertura Estatal	\$ -	\$ 153,760.00	\$ -	\$ -	\$ -	\$ -	\$ -	
28	1. Gasto Corriente	334	Cobertura Estatal	\$ 419,760.00	\$ 856,237.00	\$ -	\$ -	\$ -	\$ -	\$ -	
29	1. Gasto Corriente	335	Cobertura Estatal	\$ -	\$ 52,096.00	\$ -	\$ -	\$ -	\$ -	\$ -	
30	1. Gasto Corriente	336	Cobertura Estatal	\$ -	\$ 545,725.00	\$ -	\$ -	\$ -	\$ -	\$ -	
31	1. Gasto Corriente	339	Cobertura Estatal	\$ 2,875,580.50	\$ 711,370.00	\$ -	\$ -	\$ -	\$ -	\$ -	
32	1. Gasto Corriente	352	Cobertura Estatal	\$ 4,091,362.00	\$ 76,887.00	\$ -	\$ -	\$ -	\$ -	\$ -	
33	1. Gasto Corriente	353	Cobertura Estatal	\$ -	\$ 151,732.00	\$ -	\$ -	\$ -	\$ -	\$ -	
34	1. Gasto Corriente	354	Cobertura Estatal	\$ 9,903,360.25	\$ 761,475.00	\$ -	\$ -	\$ -	\$ -	\$ -	
35	1. Gasto Corriente	357	Cobertura Estatal	\$ -	\$ 189,304.00	\$ -	\$ -	\$ -	\$ -	\$ -	
36	1. Gasto Corriente	371	Cobertura Estatal	\$ -	\$ 74,000.00	\$ -	\$ -	\$ -	\$ -	\$ -	
37	1. Gasto Corriente	372	Cobertura Estatal	\$ -	\$ 12,070.00	\$ -	\$ -	\$ -	\$ -	\$ -	





ORGANO RECTOR:

UNIDAD PRESUPUESTAL: UNIVERSIDAD AUTÓNOMA DEL ESTADO DE HIDALGO

DATOS DEL ENLACE ADMINISTRATIVO

NOMBRE: L. C. JOSÉ CRUZ ESPITA PELCASTRE

NOMBRE DEL FONDO O PROGRAMA: 5800 FORTALECIMIENTO A LA EXCELENCIA EDUCATIVA

CARGO:

DIRECTOR DE CONTROL PRESUPUESTAL

ENCARGADO DEL FONDO: 2020

CORREO ELECTRÓNICO: [espita@uah.edu.mx](mailto:espita@uah.edu.mx)

TÉLEFONO(S): 71-72000 Ext. 2827

RECURSOS RADICADOS POR LA SECRETARÍA DE FINANZAS PÚBLICAS

MINISTRACIONES DIRECTAS

X

MONTO DE RECURSO PRESUPUESTAL:

Nº	TIPO DE GASTO	PARTIDA GÉNÉRICA	MUNICIPIO O COBERTURA ESTATAL	APROBADO	MODIFICADO	RECAUDADO (MINISTRADO)	COMPROMETIDO	DEVENGADO	EJERCIDO	PAGADO	OBSERVACIONES
38	1. Gasto Corriente	375	Cobertura Estatal	\$ -	\$ 66,204.00	\$ -	\$ -	\$ -	\$ -	\$ -	
39	1. Gasto Corriente	376	Cobertura Estatal	\$ 2,875,580.50	\$ 17,358.00	\$ -	\$ -	\$ -	\$ -	\$ -	
40	1. Gasto Corriente	383	Cobertura Estatal	\$ -	\$ 852,815.00	\$ -	\$ -	\$ -	\$ -	\$ -	
41	1. Gasto Corriente	384	Cobertura Estatal	\$ 2,875,580.50	\$ -	\$ -	\$ -	\$ -	\$ -	\$ -	
42	1. Gasto Corriente	392	Cobertura Estatal	\$ -	\$ 411,284.00	\$ -	\$ -	\$ -	\$ -	\$ -	
43	1. Gasto Corriente	399	Cobertura Estatal	\$ -	\$ 70,000.00	\$ -	\$ -	\$ -	\$ -	\$ -	
44	1. Gasto Corriente	441	Cobertura Estatal	\$ -	\$ 138,044.00	\$ -	\$ -	\$ -	\$ -	\$ -	
45	1. Gasto Corriente	442	Cobertura Estatal	\$ 5,929,597.45	\$ -	\$ -	\$ -	\$ -	\$ -	\$ -	
46	2. Gasto de Inversión	513	Cobertura Estatal	\$ -	\$ 309,768.00	\$ -	\$ -	\$ -	\$ -	\$ -	
47	2. Gasto de Inversión	515	Cobertura Estatal	\$ 4,091,362.00	\$ 1,674,579.00	\$ -	\$ -	\$ -	\$ -	\$ -	
48	2. Gasto de Inversión	521	Cobertura Estatal	\$ -	\$ 746,134.00	\$ -	\$ -	\$ -	\$ -	\$ -	
49	2. Gasto de Inversión	523	Cobertura Estatal	\$ -	\$ 123,063.00	\$ -	\$ -	\$ -	\$ -	\$ -	
50	2. Gasto de Inversión	529	Cobertura Estatal	\$ -	\$ 702,140.00	\$ -	\$ -	\$ -	\$ -	\$ -	
51	2. Gasto de Inversión	531	Cobertura Estatal	\$ 19,464,133.27	\$ 2,057,080.00	\$ -	\$ -	\$ -	\$ -	\$ -	
52	2. Gasto de Inversión	562	Cobertura Estatal	\$ -	\$ 10,000.00	\$ -	\$ -	\$ -	\$ -	\$ -	
53	2. Gasto de Inversión	563	Cobertura Estatal	\$ -	\$ 10,000.00	\$ -	\$ -	\$ -	\$ -	\$ -	
54	2. Gasto de Inversión	565	Cobertura Estatal	\$ -	\$ 580,128.00	\$ -	\$ -	\$ -	\$ -	\$ -	
55	2. Gasto de Inversión	578	Cobertura Estatal	\$ -	\$ 6,411.39	\$ -	\$ -	\$ -	\$ -	\$ -	
56	2. Gasto de Inversión	591	Cobertura Estatal	\$ 3,295,340.50	\$ 210,288.00	\$ -	\$ -	\$ -	\$ -	\$ -	
57	2. Gasto de Inversión	597	Cobertura Estatal	\$ -	\$ 314,731.00	\$ -	\$ -	\$ -	\$ -	\$ -	
<b>TOTAL</b>				\$ 77,385,923.00	\$ 14,146,848.00	\$ -	\$ -	\$ -	\$ -	\$ -	

NOTA: EL FORMATO DEBE LLENARSE POR FONDO FEDERAL Y CIFRAS ACUMULADAS AL TRIMESTRE CORRESPONDIENTE

ELABORÓ:  
L.C. Paulino Veso Olguin  
Subdirector de Control Presupuestal

REVISÓ:  
L.C. José Cruz Espita Pelcastre  
Director de Control Presupuestal

AUTORIZÓ:  
L.C. Gabriela Mejía Valencia  
Coordinadora de Administración y Finanzas



ÓRGANO RECTOR: \_\_\_\_\_  
UNIDAD PRESUPUESTAL: UNIVERSIDAD AUTÓNOMA DEL ESTADO DE HIDALGO  
NOMBRE DEL FONDO O PROGRAMA: U006 SUBSIDIOS FEDERALES PARA ORGANISMOS DESCENTRALIZADOS  
ENCARGADO DEL FONDO: \_\_\_\_\_  
EJERCICIO DEL RECURSO: 2020

DATOS DEL ENLACE ADMINISTRATIVO

NOMBRE: L.C. JOSÉ CRUZ ESPITIA PELCASTRE  
CARGO: DIRECTOR DE CONTROL PRESUPUESTAL  
CORREO ELECTRÓNICO: [espitia@uaeh.edu.mx](mailto:espitia@uaeh.edu.mx)  
TELÉFONO(S): 71-72000 Ext. 2827

RECURSOS RADICADOS POR LA SECRETARÍA DE FINANZAS PÚBLICAS

MINISTRACIONES DIRECTAS

N°	TIPO DE GASTO	PARTIDA GÉNÉRICA	MUNICIPIO O COBERTURA ESTATAL	MONTO DE RECURSO PRESUPUESTAL:							OBSERVACIONES
				APROBADO	MODIFICADO	RECAUDADO (MINISTRADO)	COMPROMETIDO	DEVENGADO	EJERCIDO	PAGADO	
1	1. Gasto Corriente	113	Cobertura Estatal	\$ 583,668,673.70	\$ 447,928,903.30	\$ 361,304,045.11	\$ 225,983,677.70	\$ 225,983,677.70	\$ 225,983,677.70	\$ 225,983,677.70	Rendimientos acumulados al trimestre \$203,050.90
2	1. Gasto Corriente	131	Cobertura Estatal	\$ 136,311,103.50	\$ 104,521,743.60	\$ 86,232,184.64	\$ 54,025,748.28	\$ 54,025,748.28	\$ 54,025,748.28	\$ 54,025,748.28	
3	1. Gasto Corriente	132	Cobertura Estatal	\$ 106,542,085.80	\$ 42,149,838.41	\$ 165,028.27	\$ 103,392.67	\$ 103,392.67	\$ 103,392.67	\$ 103,392.67	
4	1. Gasto Corriente	141	Cobertura Estatal	\$ 178,742,598.60	\$ 142,560,323.50	\$ 132,377,121.00	\$ 82,936,238.32	\$ 82,936,238.32	\$ 65,617,761.66	\$ 65,617,761.66	
5	1. Gasto Corriente	142	Cobertura Estatal	\$ 63,990,414.09	\$ 51,997,548.38	\$ 51,997,548.38	\$ 32,611,528.15	\$ 32,611,528.15	\$ 22,155,976.34	\$ 22,155,976.34	
6	1. Gasto Corriente	143	Cobertura Estatal	\$ 25,595,383.75	\$ 20,798,866.29	\$ 20,798,866.29	\$ 13,044,614.02	\$ 13,044,614.02	\$ 8,862,390.86	\$ 8,862,390.86	
7	1. Gasto Corriente	154	Cobertura Estatal	\$ 105,300,403.30	\$ 79,423,662.96	\$ 67,859,695.28	\$ 42,515,110.00	\$ 42,515,110.00	\$ 42,515,110.00	\$ 42,515,110.00	
8	1. Gasto Corriente	159	Cobertura Estatal	\$ 14,799,704.31	\$ 11,672,444.42	\$ -	\$ -	\$ -	\$ -	\$ -	
9	1. Gasto Corriente	171	Cobertura Estatal	\$ 57,737,061.05	\$ 38,762,496.52	\$ 7,486,944.56	\$ 4,690,682.30	\$ 4,690,682.30	\$ -	\$ -	
10	1. Gasto Corriente	211	Cobertura Estatal	\$ 3,917,357.39	\$ 4,303,886.27	\$ 30,661.41	\$ 19,209.83	\$ 19,209.83	\$ 13,132.00	\$ 13,132.00	
11	1. Gasto Corriente	212	Cobertura Estatal	\$ 189,382.02	\$ 99,312.90	\$ -	\$ -	\$ -	\$ -	\$ -	
12	1. Gasto Corriente	213	Cobertura Estatal	\$ 2,500.00	\$ -	\$ -	\$ -	\$ -	\$ -	\$ -	
13	1. Gasto Corriente	214	Cobertura Estatal	\$ 16,377,089.58	\$ 11,392,187.54	\$ 161,758.44	\$ 101,344.07	\$ 101,344.07	\$ 95,371.98	\$ 95,371.98	
14	1. Gasto Corriente	215	Cobertura Estatal	\$ 307,718.46	\$ 243,914.90	\$ 3,185.88	\$ 1,996.00	\$ 1,996.00	\$ 1,996.00	\$ 1,996.00	
15	1. Gasto Corriente	216	Cobertura Estatal	\$ 4,584,890.79	\$ 8,696,104.42	\$ 1,814,683.82	\$ 1,136,926.45	\$ 1,136,926.45	\$ 1,136,926.45	\$ 1,136,926.45	
16	1. Gasto Corriente	217	Cobertura Estatal	\$ 925,827.00	\$ 10,338,725.56	\$ 4,554,167.53	\$ 2,853,253.80	\$ 2,853,253.80	\$ 2,853,253.80	\$ 2,853,253.80	
17	1. Gasto Corriente	223	Cobertura Estatal	\$ 10,460.00	\$ 7,190.25	\$ 999.82	\$ 626.40	\$ 626.40	\$ 626.40	\$ 626.40	
18	1. Gasto Corriente	241	Cobertura Estatal	\$ -	\$ 10,279.00	\$ -	\$ -	\$ -	\$ -	\$ -	
19	1. Gasto Corriente	242	Cobertura Estatal	\$ -	\$ 26,657.03	\$ -	\$ -	\$ -	\$ -	\$ -	
20	1. Gasto Corriente	243	Cobertura Estatal	\$ 1,380.00	\$ 27,584.00	\$ -	\$ -	\$ -	\$ -	\$ -	
21	1. Gasto Corriente	244	Cobertura Estatal	\$ 112,480.00	\$ 11,241.00	\$ -	\$ -	\$ -	\$ -	\$ -	
22	1. Gasto Corriente	245	Cobertura Estatal	\$ -	\$ 792.50	\$ -	\$ -	\$ -	\$ -	\$ -	
23	1. Gasto Corriente	246	Cobertura Estatal	\$ 15,756.00	\$ 3,822,607.18	\$ 69,104.28	\$ 43,294.86	\$ 43,294.86	\$ 42,348.49	\$ 42,348.49	
24	1. Gasto Corriente	247	Cobertura Estatal	\$ -	\$ 612,903.10	\$ 3,449.59	\$ 2,161.22	\$ 2,161.22	\$ 2,161.22	\$ 2,161.22	
25	1. Gasto Corriente	248	Cobertura Estatal	\$ 268,874.64	\$ 887,334.29	\$ -	\$ -	\$ -	\$ -	\$ -	
26	1. Gasto Corriente	249	Cobertura Estatal	\$ 65,979.50	\$ 2,594,991.50	\$ 6,358.56	\$ 3,983.73	\$ 3,983.73	\$ 3,983.73	\$ 3,983.73	
27	1. Gasto Corriente	251	Cobertura Estatal	\$ -	\$ 6,705,879.05	\$ 103,917.98	\$ 65,106.16	\$ 65,106.16	\$ 65,106.16	\$ 65,106.16	
28	1. Gasto Corriente	252	Cobertura Estatal	\$ 64,504.70	\$ 64,504.70	\$ -	\$ -	\$ -	\$ -	\$ -	
29	1. Gasto Corriente	253	Cobertura Estatal	\$ 353,669.53	\$ 154,651.81	\$ 4,453.21	\$ 2,790.00	\$ 2,790.00	\$ 2,790.00	\$ 2,790.00	
30	1. Gasto Corriente	254	Cobertura Estatal	\$ 183,019.21	\$ 2,575,063.53	\$ 405,675.59	\$ 254,161.80	\$ 254,161.80	\$ 254,161.80	\$ 254,161.80	
31	1. Gasto Corriente	255	Cobertura Estatal	\$ -	\$ 3,193,629.97	\$ 5,746.11	\$ 3,600.03	\$ 3,600.03	\$ 3,600.03	\$ 3,600.03	
32	1. Gasto Corriente	256	Cobertura Estatal	\$ -	\$ 4,137.52	\$ 4,137.52	\$ 4,137.52	\$ 4,137.52	\$ 1,700.56	\$ 1,700.56	
33	1. Gasto Corriente	261	Cobertura Estatal	\$ 7,155,575.77	\$ 6,176,250.85	\$ 1,160,657.99	\$ 727,169.52	\$ 651,269.30	\$ 643,787.02	\$ 643,787.02	
34	1. Gasto Corriente	271	Cobertura Estatal	\$ 251,899.07	\$ 232,740.45	\$ 75,206.06	\$ 47,117.72	\$ 47,117.72	\$ 47,117.72	\$ 47,117.72	
35	1. Gasto Corriente	272	Cobertura Estatal	\$ 78,265.46	\$ 632,026.88	\$ 632,026.88	\$ 442,207.57	\$ 442,207.57	\$ 439,278.57	\$ 439,278.57	
36	1. Gasto Corriente	273	Cobertura Estatal	\$ 1,119,425.92	\$ 204,682.03	\$ 12,481.75	\$ 7,820.00	\$ 7,820.00	\$ 7,820.00	\$ 7,820.00	
37	1. Gasto Corriente	274	Cobertura Estatal	\$ 8,247.60	\$ 10,017.60	\$ -	\$ -	\$ -	\$ -	\$ -	



**ÓRGANO RECTOR:** \_\_\_\_\_  
**UNIDAD PRESUPUESTAL:** UNIVERSIDAD AUTÓNOMA DEL ESTADO DE HIDALGO  
**NOMBRE DEL FONDO O PROGRAMA:** U006 SUBSIDIOS FEDERALES PARA ORGANISMOS DESCENTRALIZADOS  
**ENCARGADO DEL FONDO:** \_\_\_\_\_  
**EJERCICIO DEL RECURSO:** 2020

**DATOS DEL ENLACE ADMINISTRATIVO**


**NOMBRE:** L.C. JOSÉ CRUZ ESPITIA PELCASTRE  
**CARGO:** DIRECTOR DE CONTROL PRESUPUESTAL  
**CORREO ELECTRÓNICO:** [espitia@uaeh.edu.mx](mailto:espitia@uaeh.edu.mx)  
**TELÉFONO(S):** 71-72000 Ext. 2827

**RECURSOS RADICADOS POR LA SECRETARÍA DE FINANZAS PÚBLICAS**



**MINISTRACIONES DIRECTAS**

N°	TIPO DE GASTO	PARTIDA GENÉRICA	MUNICIPIO O COBERTURA ESTATAL	MONTO DE RECURSO PRESUPUESTAL:							OBSERVACIONES	
				APROBADO	MODIFICADO	RECAUDADO (MINISTRADO)	COMPROMETIDO	DEVENGADO	EJERCIDO	PAGADO		
38	1. Gasto Corriente	291	Cobertura Estatal	\$ 224,575.14	\$ 783,495.42	\$ 857.03	\$ 536.94	\$ 536.94	\$ 536.94	\$ 536.94	\$ 536.94	
39	1. Gasto Corriente	292	Cobertura Estatal	\$ -	\$ 204,767.35	\$ -	\$ -	\$ -	\$ -	\$ -	\$ -	
40	1. Gasto Corriente	293	Cobertura Estatal	\$ 447,926.53	\$ 501,202.83	\$ 1,610.82	\$ 1,009.20	\$ 1,009.20	\$ 1,009.20	\$ 1,009.20	\$ 1,009.20	
41	1. Gasto Corriente	294	Cobertura Estatal	\$ 1,176,228.99	\$ 1,191,749.14	\$ 2,569.77	\$ 1,610.00	\$ 1,610.00	\$ 1,610.00	\$ 1,610.00	\$ 1,610.00	
42	1. Gasto Corriente	295	Cobertura Estatal	\$ 218,352.45	\$ 1,644,192.95	\$ -	\$ -	\$ -	\$ -	\$ -	\$ -	
43	1. Gasto Corriente	298	Cobertura Estatal	\$ 276,472.57	\$ 274,713.12	\$ 2,905.02	\$ 1,820.04	\$ 1,820.04	\$ 1,820.04	\$ 1,820.04	\$ 1,820.04	
44	1. Gasto Corriente	299	Cobertura Estatal	\$ -	\$ 869.41	\$ -	\$ -	\$ -	\$ -	\$ -	\$ -	
45	1. Gasto Corriente	311	Cobertura Estatal	\$ 31,304,224.58	\$ 31,815,405.62	\$ 19,032,085.36	\$ 11,923,885.00	\$ 11,923,885.00	\$ 11,913,155.00	\$ 11,913,155.00	\$ 11,913,155.00	
46	1. Gasto Corriente	312	Cobertura Estatal	\$ 33,300.00	\$ 1,061,513.63	\$ 2,873.04	\$ 1,800.00	\$ 1,800.00	\$ 1,800.00	\$ 1,800.00	\$ 1,800.00	
47	1. Gasto Corriente	313	Cobertura Estatal	\$ 480,110.45	\$ 339,567.06	\$ 26,151.43	\$ 16,384.26	\$ 12,244.92	\$ 12,244.92	\$ 12,244.92	\$ 12,244.92	
48	1. Gasto Corriente	314	Cobertura Estatal	\$ 3,720,651.68	\$ 3,671,964.98	\$ 2,852,250.14	\$ 1,786,977.20	\$ 1,786,977.20	\$ 1,786,977.20	\$ 1,786,977.20	\$ 1,786,977.20	
49	1. Gasto Corriente	316	Cobertura Estatal	\$ 31,500.00	\$ 27,000.00	\$ -	\$ -	\$ -	\$ -	\$ -	\$ -	
50	1. Gasto Corriente	317	Cobertura Estatal	\$ 17,318,315.80	\$ 17,015,172.17	\$ 12,604,668.81	\$ 7,897,012.78	\$ 7,897,012.78	\$ 7,857,012.50	\$ 7,857,012.50	\$ 7,857,012.50	
51	1. Gasto Corriente	318	Cobertura Estatal	\$ 13,975.00	\$ 79,148.08	\$ 79,148.08	\$ 60,168.08	\$ 58,718.58	\$ 57,778.08	\$ 57,778.08	\$ 57,778.08	
52	1. Gasto Corriente	319	Cobertura Estatal	\$ 90,000.00	\$ 75,000.00	\$ -	\$ -	\$ -	\$ -	\$ -	\$ -	
53	1. Gasto Corriente	322	Cobertura Estatal	\$ 340,675.36	\$ 277,116.64	\$ 212,817.48	\$ 133,333.32	\$ 133,333.32	\$ 133,333.32	\$ 133,333.32	\$ 133,333.32	
54	1. Gasto Corriente	323	Cobertura Estatal	\$ 21,245.00	\$ 21,245.00	\$ -	\$ -	\$ -	\$ -	\$ -	\$ -	
55	1. Gasto Corriente	325	Cobertura Estatal	\$ 1,430,757.97	\$ 966,557.98	\$ -	\$ -	\$ -	\$ -	\$ -	\$ -	
56	1. Gasto Corriente	327	Cobertura Estatal	\$ 227,400.00	\$ 142,900.00	\$ -	\$ -	\$ -	\$ -	\$ -	\$ -	
57	1. Gasto Corriente	329	Cobertura Estatal	\$ 536,948.00	\$ 226,448.00	\$ -	\$ -	\$ -	\$ -	\$ -	\$ -	
58	1. Gasto Corriente	331	Cobertura Estatal	\$ 6,847,801.75	\$ 4,696,599.64	\$ 1,858,700.88	\$ 1,164,503.79	\$ 1,070,253.79	\$ 1,027,581.47	\$ 1,027,581.47	\$ 1,027,581.47	
59	1. Gasto Corriente	332	Cobertura Estatal	\$ 1,145,543.16	\$ 1,430,932.71	\$ 930,574.57	\$ 583,018.83	\$ 583,018.83	\$ 489,216.34	\$ 489,216.34	\$ 489,216.34	
60	1. Gasto Corriente	333	Cobertura Estatal	\$ 318,083.80	\$ 314,583.80	\$ 247,068.19	\$ 154,791.90	\$ 154,791.90	\$ 128,993.25	\$ 128,993.25	\$ 128,993.25	
61	1. Gasto Corriente	334	Cobertura Estatal	\$ 4,236,858.88	\$ 3,717,153.32	\$ 868,997.58	\$ 544,439.93	\$ 544,439.93	\$ 455,424.08	\$ 455,424.08	\$ 455,424.08	
62	1. Gasto Corriente	336	Cobertura Estatal	\$ 1,588,871.36	\$ 2,478,805.89	\$ 469,595.81	\$ 294,208.77	\$ 294,208.77	\$ 283,295.37	\$ 283,295.37	\$ 283,295.37	
63	1. Gasto Corriente	339	Cobertura Estatal	\$ 24,057,723.21	\$ 42,473,082.16	\$ 24,724,327.39	\$ 15,490,159.43	\$ 15,380,913.84	\$ 13,314,000.43	\$ 13,314,000.43	\$ 13,314,000.43	
64	1. Gasto Corriente	341	Cobertura Estatal	\$ -	\$ 3,757.24	\$ 3,757.24	\$ 3,757.24	\$ 3,757.24	\$ 3,757.24	\$ 3,757.24	\$ 3,757.24	
65	1. Gasto Corriente	344	Cobertura Estatal	\$ -	\$ 4,305.34	\$ 4,305.34	\$ 4,305.34	\$ 4,305.34	\$ 4,305.34	\$ 4,305.34	\$ 4,305.34	
66	1. Gasto Corriente	345	Cobertura Estatal	\$ 1,048,798.75	\$ 1,039,472.60	\$ 514,502.85	\$ 322,343.70	\$ 322,343.70	\$ 322,343.70	\$ 322,343.70	\$ 322,343.70	
67	1. Gasto Corriente	349	Cobertura Estatal	\$ 1,800.00	\$ 710,132.48	\$ 710,132.48	\$ 709,532.48	\$ 645,868.52	\$ 609,011.42	\$ 609,011.42	\$ 609,011.42	
68	1. Gasto Corriente	351	Cobertura Estatal	\$ 1,925,896.60	\$ 2,996,212.35	\$ 102,808.89	\$ 64,411.30	\$ 64,411.30	\$ 64,411.30	\$ 64,411.30	\$ 64,411.30	
69	1. Gasto Corriente	352	Cobertura Estatal	\$ 1,172,786.86	\$ 1,490,194.90	\$ -	\$ -	\$ -	\$ -	\$ -	\$ -	
70	1. Gasto Corriente	353	Cobertura Estatal	\$ 2,297,326.34	\$ 2,179,047.30	\$ -	\$ -	\$ -	\$ -	\$ -	\$ -	
71	1. Gasto Corriente	354	Cobertura Estatal	\$ 22,207.44	\$ 6,218,447.32	\$ 24,995.42	\$ 15,660.00	\$ 15,660.00	\$ 15,660.00	\$ 15,660.00	\$ 15,660.00	
72	1. Gasto Corriente	355	Cobertura Estatal	\$ 1,946,422.00	\$ 1,934,979.00	\$ 204,824.95	\$ 128,325.88	\$ 128,325.88	\$ 71,186.60	\$ 71,186.60	\$ 71,186.60	
73	1. Gasto Corriente	357	Cobertura Estatal	\$ 1,431,331.46	\$ 5,320,119.85	\$ 198,884.98	\$ 124,604.40	\$ 124,604.40	\$ 124,604.40	\$ 124,604.40	\$ 124,604.40	
74	1. Gasto Corriente	358	Cobertura Estatal	\$ 2,330,153.20	\$ 3,541,132.58	\$ 1,202,159.12	\$ 753,170.60	\$ 753,170.60	\$ 753,170.60	\$ 753,170.60	\$ 753,170.60	



**ÓRGANO RECTOR:** \_\_\_\_\_  
**UNIDAD PRESUPUESTAL:** UNIVERSIDAD AUTÓNOMA DEL ESTADO DE HIDALGO  
**NOMBRE DEL FONDO O PROGRAMA:** U006 SUBSIDIOS FEDERALES PARA ORGANISMOS DESCENTRALIZADOS  
**ENCARGADO DEL FONDO:** \_\_\_\_\_  
**EJERCICIO DEL RECURSO:** 2020

**DATOS DEL ENLACE ADMINISTRATIVO**

**NOMBRE:** L.C. JOSÉ CRUZ ESPITIA PELCASTRE  
**CARGO:** DIRECTOR DE CONTROL PRESUPUESTAL  
**CORREO ELECTRÓNICO:** espitia@useh.edu.mx  
**TELÉFONO(S):** 71-72000 Ext. 2827

RECURSOS RADICADOS POR LA SECRETARÍA DE FINANZAS PÚBLICAS

MINISTRACIONES DIRECTAS

N°	TIPO DE GASTO	PARTIDA GENÉRICA	MUNICIPIO O COBERTURA ESTATAL	MONTO DE RECURSO PRESUPUESTAL:							OBSERVACIONES
				APROBADO	MODIFICADO	RECAUDADO (MINISTRADO)	COMPROMETIDO	DEVENGADO	EJERCIDO	PAGADO	
75	1. Gasto Corriente	359	Cobertura Estatal	\$ 345,420.00	\$ 812,934.18	\$ 105,073.32	\$ 65,830.00	\$ 65,830.00	\$ 65,830.00	\$ 65,830.00	
76	1. Gasto Corriente	361	Cobertura Estatal	\$ 30,500.00	\$ 25,000.00	\$ -	\$ -	\$ -	\$ -	\$ -	
77	1. Gasto Corriente	362	Cobertura Estatal	\$ 10,609,500.00	\$ 11,374,202.02	\$ 5,813,275.27	\$ 3,642,103.56	\$ 3,642,103.56	\$ 3,586,105.56	\$ 3,586,105.56	
78	1. Gasto Corriente	363	Cobertura Estatal	\$ 49,500.00	\$ 2,500.00	\$ -	\$ -	\$ -	\$ -	\$ -	
79	1. Gasto Corriente	365	Cobertura Estatal	\$ 280,000.00	\$ -	\$ -	\$ -	\$ -	\$ -	\$ -	
80	1. Gasto Corriente	366	Cobertura Estatal	\$ 20,100.00	\$ 10,300.00	\$ -	\$ -	\$ -	\$ -	\$ -	
81	1. Gasto Corriente	371	Cobertura Estatal	\$ 1,364,003.86	\$ 1,737,386.61	\$ 56,017.82	\$ 35,096.00	\$ 35,096.00	\$ 33,372.00	\$ 33,372.00	
82	1. Gasto Corriente	372	Cobertura Estatal	\$ 1,261,416.07	\$ 1,069,887.43	\$ 157,385.00	\$ 98,604.05	\$ 63,646.05	\$ 63,140.50	\$ 63,140.50	
83	1. Gasto Corriente	375	Cobertura Estatal	\$ 4,678,620.57	\$ 3,784,635.63	\$ 217,326.96	\$ 136,158.58	\$ 46,618.58	\$ 46,428.58	\$ 46,428.58	
84	1. Gasto Corriente	376	Cobertura Estatal	\$ 833,500.00	\$ 860,193.62	\$ 21,537.59	\$ 13,493.62	\$ 13,493.62	\$ 13,493.62	\$ 13,493.62	
85	1. Gasto Corriente	378	Cobertura Estatal	\$ 207,511.00	\$ 164,893.00	\$ -	\$ -	\$ -	\$ -	\$ -	
86	1. Gasto Corriente	379	Cobertura Estatal	\$ 237,484.50	\$ 216,284.50	\$ -	\$ -	\$ -	\$ -	\$ -	
87	1. Gasto Corriente	381	Cobertura Estatal	\$ 75,000.00	\$ 1,723,692.36	\$ 459,430.99	\$ 287,840.36	\$ 287,840.36	\$ 287,840.36	\$ 287,840.36	
88	1. Gasto Corriente	382	Cobertura Estatal	\$ 1,467,842.00	\$ 695,000.00	\$ -	\$ -	\$ -	\$ -	\$ -	
89	1. Gasto Corriente	383	Cobertura Estatal	\$ 3,073,310.08	\$ 2,678,541.70	\$ 141,391.12	\$ 88,583.64	\$ 73,583.64	\$ 73,583.64	\$ 73,583.64	
90	1. Gasto Corriente	384	Cobertura Estatal	\$ 1,470,000.00	\$ 1,012,400.00	\$ -	\$ -	\$ -	\$ -	\$ -	
91	1. Gasto Corriente	385	Cobertura Estatal	\$ 24,500.00	\$ 5,500.00	\$ -	\$ -	\$ -	\$ -	\$ -	
92	1. Gasto Corriente	392	Cobertura Estatal	\$ 7,092,235.89	\$ 9,167,154.75	\$ 4,119,943.26	\$ 2,581,205.83	\$ 2,527,302.39	\$ 2,188,924.96	\$ 2,188,924.96	
93	1. Gasto Corriente	396	Cobertura Estatal	\$ -	\$ 12,291.48	\$ 12,291.48	\$ 12,291.48	\$ 12,291.48	\$ 12,291.48	\$ 12,291.48	
94	1. Gasto Corriente	399	Cobertura Estatal	\$ 219,676.73	\$ 271,224,207.40	\$ 160,648.57	\$ 100,648.70	\$ 100,648.70	\$ 100,648.70	\$ 100,648.70	
<b>TOTAL</b>				<b>\$ 1,450,286,115.77</b>	<b>\$ 1,450,291,115.75</b>	<b>\$ 815,418,000.00</b>	<b>\$ 510,871,524.35</b>	<b>\$ 510,329,474.30</b>	<b>\$ 470,785,117.58</b>	<b>\$ 470,785,117.58</b>	

NOTA: EL FORMATO DEBE LLENARSE POR FONDO FEDERAL Y CIFRAS ACUMULADAS AL TRIMESTRE CORRESPONDIENTE

**ELABORÓ**  
 L.C. Paulino Yeso Olguin  
 Subdirector de Control Presupuestal

**REVISÓ**  
 L.C. José Cruz Espitia Pelcastre  
 Director de Control Presupuestal



**AUTORIZÓ**  
 L.C. Gabriela Mejía Valencia  
 Coordinadora de Administración y Finanzas

**ORGANO RECTOR:** \_\_\_\_\_  
**UNIDAD PRESUPUESTAL:** UNIVERSIDAD AUTONOMA DEL ESTADO DE HIDALGO  
**NOMBRE DEL FONDO O PROGRAMA:** U006 SUBSIDIOS FEDERALES PARA ORGANISMOS DESCENTRALIZADOS  
**ENCARGADO DEL FONDO:** \_\_\_\_\_  
**EJERCICIO DEL RECURSO:** 2020

**DATOS DEL ENLACE ADMINISTRATIVO**

**NOMBRE:** L.C. JOSÉ CRUZ ESPITIA PELCASTRE  
**CARGO:** DIRECTOR DE CONTROL PRESUPUESTAL  
**CORREO ELECTRÓNICO:** [espitia@uaeh.edu.mx](mailto:espitia@uaeh.edu.mx)  
**TELÉFONO(S):** 71-72000 Ext. 2827

RECURSOS RADICADOS POR LA SECRETARÍA DE FINANZAS PÚBLICAS

X

MINISTRACIONES DIRECTAS

N°	TIPO DE GASTO	PARTIDA GENÉRICA	MUNICIPIO O COBERTURA ESTATAL	MONTO DE RECURSO PRESUPUESTAL:							OBSERVACIONES
				APROBADO	MODIFICADO	RECAUDADO (MINISTRADO)	COMPROMETIDO	DEVENGADO	EJERCIDO	PAGADO	
1	1. Gasto Corriente	113	Cobertura Estatal	\$ 583,668,673.73	\$ 605,737,749.43	\$ 222,708,424.14	\$ 167,818,380.37	\$ 167,818,380.37	\$ 167,818,380.37	\$ 167,818,380.37	
2	1. Gasto Corriente	131	Cobertura Estatal	\$ 136,311,103.46	\$ 139,273,695.10	\$ 53,690,664.37	\$ 40,457,743.66	\$ 40,457,743.66	\$ 40,457,743.66	\$ 40,457,743.66	
3	1. Gasto Corriente	132	Cobertura Estatal	\$ 106,542,085.76	\$ 61,835,528.85	\$ 137,051.70	\$ 103,273.12	\$ 103,273.12	\$ 103,273.12	\$ 103,273.12	
4	1. Gasto Corriente	141	Cobertura Estatal	\$ 178,742,598.63	\$ 154,029,522.46	\$ 51,403,536.64	\$ 38,734,315.05	\$ 38,734,315.05	\$ 30,081,961.42	\$ 30,080,807.73	
5	1. Gasto Corriente	142	Cobertura Estatal	\$ 63,990,414.09	\$ 55,971,796.25	\$ 20,982,823.41	\$ 15,811,271.86	\$ 15,811,271.86	\$ 11,279,394.86	\$ 11,279,068.34	
6	1. Gasto Corriente	143	Cobertura Estatal	\$ 25,595,383.75	\$ 22,387,938.16	\$ 8,393,040.00	\$ 6,324,441.41	\$ 6,324,441.41	\$ 4,511,757.28	\$ 4,511,626.67	
7	1. Gasto Corriente	154	Cobertura Estatal	\$ 105,300,403.32	\$ 115,029,102.19	\$ 41,474,072.85	\$ 31,252,126.00	\$ 31,252,126.00	\$ 31,252,126.00	\$ 31,252,126.00	
8	1. Gasto Corriente	159	Cobertura Estatal	\$ 14,799,704.31	\$ 11,941,277.48	\$ -	\$ -	\$ -	\$ -	\$ -	
9	1. Gasto Corriente	171	Cobertura Estatal	\$ 57,737,061.05	\$ 49,015,944.13	\$ -	\$ -	\$ -	\$ -	\$ -	
10	1. Gasto Corriente	211	Cobertura Estatal	\$ 3,917,357.39	\$ 3,974,497.59	\$ -	\$ -	\$ -	\$ -	\$ -	
11	1. Gasto Corriente	212	Cobertura Estatal	\$ 189,382.02	\$ 189,382.02	\$ -	\$ -	\$ -	\$ -	\$ -	
12	1. Gasto Corriente	213	Cobertura Estatal	\$ 2,500.00	\$ 2,500.00	\$ -	\$ -	\$ -	\$ -	\$ -	
13	1. Gasto Corriente	214	Cobertura Estatal	\$ 16,377,089.58	\$ 16,548,354.83	\$ -	\$ -	\$ -	\$ -	\$ -	
14	1. Gasto Corriente	215	Cobertura Estatal	\$ 307,718.46	\$ 344,838.45	\$ -	\$ -	\$ -	\$ -	\$ -	
15	1. Gasto Corriente	216	Cobertura Estatal	\$ 4,584,890.79	\$ 4,643,186.79	\$ 37,551.06	\$ 28,296.00	\$ 28,296.00	\$ 28,296.00	\$ 28,296.00	
16	1. Gasto Corriente	217	Cobertura Estatal	\$ 925,827.00	\$ 12,352,954.34	\$ 2,930,055.38	\$ 2,207,896.49	\$ 1,979,768.49	\$ 1,979,768.49	\$ 1,979,768.49	
17	1. Gasto Corriente	223	Cobertura Estatal	\$ 10,460.00	\$ 10,460.00	\$ -	\$ -	\$ -	\$ -	\$ -	
18	1. Gasto Corriente	243	Cobertura Estatal	\$ 1,380.00	\$ 1,380.00	\$ -	\$ -	\$ -	\$ -	\$ -	
19	1. Gasto Corriente	244	Cobertura Estatal	\$ 112,480.00	\$ 106,480.00	\$ -	\$ -	\$ -	\$ -	\$ -	
20	1. Gasto Corriente	246	Cobertura Estatal	\$ 15,756.00	\$ 15,756.00	\$ -	\$ -	\$ -	\$ -	\$ -	
21	1. Gasto Corriente	248	Cobertura Estatal	\$ 268,874.64	\$ 261,234.64	\$ -	\$ -	\$ -	\$ -	\$ -	
22	1. Gasto Corriente	249	Cobertura Estatal	\$ 65,979.50	\$ 65,979.50	\$ -	\$ -	\$ -	\$ -	\$ -	
23	1. Gasto Corriente	251	Cobertura Estatal	\$ -	\$ 89,117.10	\$ 52,974.28	\$ 39,917.92	\$ 39,917.92	\$ 39,917.92	\$ 39,917.92	
24	1. Gasto Corriente	252	Cobertura Estatal	\$ 64,504.70	\$ 64,504.70	\$ -	\$ -	\$ -	\$ -	\$ -	
25	1. Gasto Corriente	253	Cobertura Estatal	\$ 353,669.53	\$ 346,069.53	\$ -	\$ -	\$ -	\$ -	\$ -	
26	1. Gasto Corriente	254	Cobertura Estatal	\$ 183,019.21	\$ 184,230.83	\$ 1,607.92	\$ 1,211.62	\$ 1,211.62	\$ -	\$ -	
27	1. Gasto Corriente	255	Cobertura Estatal	\$ -	\$ 5,214.00	\$ -	\$ -	\$ -	\$ -	\$ -	
28	1. Gasto Corriente	256	Cobertura Estatal	\$ -	\$ 1,700.56	\$ 1,700.56	\$ 1,700.56	\$ -	\$ -	\$ -	
29	1. Gasto Corriente	261	Cobertura Estatal	\$ 7,155,575.77	\$ 7,125,891.27	\$ 354,356.61	\$ 267,019.77	\$ 263,019.77	\$ 258,859.45	\$ 258,859.45	
30	1. Gasto Corriente	271	Cobertura Estatal	\$ 251,899.07	\$ 435,160.07	\$ 29,779.68	\$ 22,440.00	\$ 22,440.00	\$ 22,440.00	\$ -	
31	1. Gasto Corriente	272	Cobertura Estatal	\$ 78,265.46	\$ 78,265.46	\$ -	\$ -	\$ -	\$ -	\$ -	
32	1. Gasto Corriente	273	Cobertura Estatal	\$ 1,119,425.92	\$ 1,126,526.92	\$ 10,377.77	\$ 7,820.00	\$ 7,820.00	\$ 7,820.00	\$ -	
33	1. Gasto Corriente	274	Cobertura Estatal	\$ 8,247.60	\$ 8,247.60	\$ -	\$ -	\$ -	\$ -	\$ -	
34	1. Gasto Corriente	291	Cobertura Estatal	\$ 224,575.14	\$ 224,575.14	\$ -	\$ -	\$ -	\$ -	\$ -	
35	1. Gasto Corriente	293	Cobertura Estatal	\$ 447,926.53	\$ 417,701.89	\$ 1,339.29	\$ 1,009.20	\$ 1,009.20	\$ 1,009.20	\$ 1,009.20	
36	1. Gasto Corriente	294	Cobertura Estatal	\$ 1,176,228.99	\$ 1,176,228.99	\$ -	\$ -	\$ -	\$ -	\$ -	
37	1. Gasto Corriente	295	Cobertura Estatal	\$ 218,352.45	\$ 218,353.45	\$ -	\$ -	\$ -	\$ -	\$ -	



**ÓRGANO RECTOR:** \_\_\_\_\_  
**UNIDAD PRESUPUESTAL:** UNIVERSIDAD AUTÓNOMA DEL ESTADO DE HIDALGO  
**NOMBRE DEL FONDO O PROGRAMA:** U006 SUBSIDIOS FEDERALES PARA ORGANISMOS DESCENTRALIZADOS  
**ENCARGADO DEL FONDO:** \_\_\_\_\_  
**EJERCICIO DEL RECURSO:** 2020

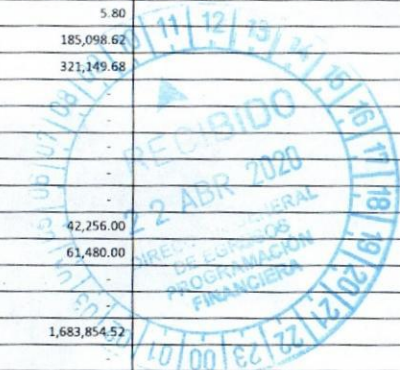
**DATOS DEL ENLACE ADMINISTRATIVO**

**NOMBRE:** L.C. JOSÉ CRUZ ESPITIA PELCASTRE  
**CARGO:** DIRECTOR DE CONTROL PRESUPUESTAL  
**CORREO ELECTRÓNICO:** [esptia@uaeh.edu.mx](mailto:esptia@uaeh.edu.mx)  
**TELÉFONO(S):** 71-72000 Ext. 2827

**RECURSOS RADICADOS POR LA SECRETARÍA DE FINANZAS PÚBLICAS**

**MINISTRACIONES DIRECTAS**

N°	TIPO DE GASTO	PARTIDA GÉNÉRICA	MUNICIPIO O COBERTURA ESTATAL	MONTO DE RECURSO PRESUPUESTAL:							OBSERVACIONES
				APROBADO	MODIFICADO	RECAUDADO (MINISTRADO)	COMPROMETIDO	DEVENGADO	EJERCIDO	PAGADO	
38	1. Gasto Corriente	298	Cobertura Estatal	\$ 276,472.57	\$ 278,292.61	\$ 2,415.34	\$ 1,820.04	\$ 1,820.04	\$ 1,820.04	\$ 1,820.04	
39	1. Gasto Corriente	311	Cobertura Estatal	\$ 31,304,224.58	\$ 32,933,958.50	\$ 9,584,882.09	\$ 7,222,535.00	\$ 6,908,170.00	\$ 6,422,348.00	\$ 6,422,348.00	
40	1. Gasto Corriente	312	Cobertura Estatal	\$ 33,300.00	\$ 207,300.00	\$ -	\$ -	\$ -	\$ -	\$ -	
41	1. Gasto Corriente	313	Cobertura Estatal	\$ 480,110.45	\$ 454,626.43	\$ 7,739.66	\$ 5,832.10	\$ -	\$ -	\$ -	
42	1. Gasto Corriente	314	Cobertura Estatal	\$ 3,720,651.68	\$ 3,708,721.14	\$ 1,185,764.38	\$ 893,513.83	\$ 893,513.83	\$ 893,513.83	\$ 893,513.83	
43	1. Gasto Corriente	316	Cobertura Estatal	\$ 31,500.00	\$ 31,500.00	\$ -	\$ -	\$ -	\$ -	\$ -	
44	1. Gasto Corriente	317	Cobertura Estatal	\$ 17,318,315.80	\$ 17,464,136.53	\$ 5,051,667.65	\$ 3,806,603.57	\$ 3,766,603.29	\$ 3,766,603.29	\$ 3,766,603.29	
45	1. Gasto Corriente	318	Cobertura Estatal	\$ 13,975.00	\$ 66,974.00	\$ 66,974.00	\$ 52,998.08	\$ 52,998.08	\$ 52,998.08	\$ 52,998.08	
46	1. Gasto Corriente	319	Cobertura Estatal	\$ 90,000.00	\$ 90,000.00	\$ -	\$ -	\$ -	\$ -	\$ -	
47	1. Gasto Corriente	322	Cobertura Estatal	\$ 340,675.36	\$ 330,008.68	\$ 88,471.99	\$ 66,666.66	\$ 66,666.66	\$ 66,666.66	\$ 66,666.66	
48	1. Gasto Corriente	323	Cobertura Estatal	\$ 21,245.00	\$ 21,245.00	\$ -	\$ -	\$ -	\$ -	\$ -	
49	1. Gasto Corriente	325	Cobertura Estatal	\$ 1,430,757.97	\$ 1,344,757.97	\$ -	\$ -	\$ -	\$ -	\$ -	
50	1. Gasto Corriente	327	Cobertura Estatal	\$ 227,400.00	\$ 226,900.00	\$ -	\$ -	\$ -	\$ -	\$ -	
51	1. Gasto Corriente	329	Cobertura Estatal	\$ 536,948.00	\$ 376,548.00	\$ -	\$ -	\$ -	\$ -	\$ -	
52	1. Gasto Corriente	331	Cobertura Estatal	\$ 6,847,801.75	\$ 5,259,369.18	\$ 343,374.05	\$ 258,744.04	\$ 258,744.04	\$ 164,494.04	\$ 131,145.86	
53	1. Gasto Corriente	332	Cobertura Estatal	\$ 1,145,543.16	\$ 1,497,263.83	\$ 400,262.42	\$ 301,611.36	\$ 301,611.36	\$ 273,895.26	\$ 204,210.92	
54	1. Gasto Corriente	333	Cobertura Estatal	\$ 318,083.80	\$ 318,083.80	\$ 102,710.62	\$ 77,395.95	\$ 77,395.95	\$ 77,395.95	\$ 51,597.30	
55	1. Gasto Corriente	334	Cobertura Estatal	\$ 4,236,858.88	\$ 4,156,047.15	\$ 354,393.48	\$ 267,047.55	\$ 267,047.55	\$ 267,047.55	\$ 178,031.70	
56	1. Gasto Corriente	336	Cobertura Estatal	\$ 1,588,871.36	\$ 3,513,213.03	\$ 145,630.90	\$ 109,737.84	\$ 109,737.84	\$ 69,737.84	\$ 45,815.26	
57	1. Gasto Corriente	339	Cobertura Estatal	\$ 24,057,723.21	\$ 45,734,217.10	\$ 9,330,551.43	\$ 7,030,888.19	\$ 7,009,621.85	\$ 6,566,527.28	\$ 4,723,587.60	
58	1. Gasto Corriente	341	Cobertura Estatal	\$ -	\$ 5.80	\$ 5.80	\$ 5.80	\$ 5.80	\$ 5.80	\$ 5.80	
59	1. Gasto Corriente	345	Cobertura Estatal	\$ 1,048,798.75	\$ 1,094,236.18	\$ 306,510.41	\$ 230,966.03	\$ 230,966.03	\$ 185,098.62	\$ 185,098.62	
60	1. Gasto Corriente	349	Cobertura Estatal	\$ 1,800.00	\$ 485,010.96	\$ 485,010.96	\$ 446,202.21	\$ 446,202.21	\$ 446,202.21	\$ 321,149.68	
61	1. Gasto Corriente	351	Cobertura Estatal	\$ 1,925,896.60	\$ 1,907,836.60	\$ -	\$ -	\$ -	\$ -	\$ -	
62	1. Gasto Corriente	352	Cobertura Estatal	\$ 1,172,786.86	\$ 1,619,335.86	\$ -	\$ -	\$ -	\$ -	\$ -	
63	1. Gasto Corriente	353	Cobertura Estatal	\$ 2,297,326.34	\$ 2,251,276.34	\$ -	\$ -	\$ -	\$ -	\$ -	
64	1. Gasto Corriente	354	Cobertura Estatal	\$ 22,207.44	\$ 22,207.44	\$ -	\$ -	\$ -	\$ -	\$ -	
65	1. Gasto Corriente	355	Cobertura Estatal	\$ 1,946,422.00	\$ 1,934,979.00	\$ 70,016.74	\$ 52,760.00	\$ 41,760.00	\$ -	\$ -	
66	1. Gasto Corriente	357	Cobertura Estatal	\$ 1,431,331.46	\$ 1,494,318.50	\$ 85,214.46	\$ 64,212.00	\$ 42,256.00	\$ 42,256.00	\$ 42,256.00	
67	1. Gasto Corriente	358	Cobertura Estatal	\$ 2,330,153.20	\$ 2,223,522.80	\$ 307,574.69	\$ 231,768.00	\$ 231,768.00	\$ 61,480.00	\$ 61,480.00	
68	1. Gasto Corriente	359	Cobertura Estatal	\$ 345,420.00	\$ 345,420.00	\$ -	\$ -	\$ -	\$ -	\$ -	
69	1. Gasto Corriente	361	Cobertura Estatal	\$ 30,500.00	\$ 30,500.00	\$ -	\$ -	\$ -	\$ -	\$ -	
70	1. Gasto Corriente	362	Cobertura Estatal	\$ 10,609,500.00	\$ 12,175,687.80	\$ 2,234,609.74	\$ 1,683,854.52	\$ 1,683,854.52	\$ 1,683,854.52	\$ 1,683,854.52	
71	1. Gasto Corriente	363	Cobertura Estatal	\$ 49,500.00	\$ 49,500.00	\$ -	\$ -	\$ -	\$ -	\$ -	
72	1. Gasto Corriente	365	Cobertura Estatal	\$ 280,000.00	\$ 280,000.00	\$ -	\$ -	\$ -	\$ -	\$ -	
73	1. Gasto Corriente	366	Cobertura Estatal	\$ 20,100.00	\$ 20,100.00	\$ -	\$ -	\$ -	\$ -	\$ -	
74	1. Gasto Corriente	371	Cobertura Estatal	\$ 1,364,003.86	\$ 1,888,890.61	\$ -	\$ -	\$ -	\$ -	\$ -	



**ÓRGANO RECTOR:** \_\_\_\_\_  
**UNIDAD PRESUPUESTAL:** UNIVERSIDAD AUTÓNOMA DEL ESTADO DE HIDALGO  
**NOMBRE DEL FONDO O PROGRAMA:** U006 SUBSIDIOS FEDERALES PARA ORGANISMOS DESCENTRALIZADOS  
**ENCARGADO DEL FONDO:** \_\_\_\_\_  
**EJERCICIO DEL RECURSO:** 2020

**DATOS DEL ENLACE ADMINISTRATIVO**

**NOMBRE:** L.C. JOSÉ CRUZ ESPITIA PELCASTRE  
**CARGO:** DIRECTOR DE CONTROL PRESUPUESTAL  
**CORREO ELECTRÓNICO:** espitia@uaeh.edu.mx  
**TELÉFONO(S):** 71-72000 Ext. 2827

RECURSOS RADICADOS POR LA SECRETARÍA DE FINANZAS PÚBLICAS

MINISTRACIONES DIRECTAS

N°	TIPO DE GASTO	PARTIDA GENÉRICA	MUNICIPIO O COBERTURA ESTATAL	MONTO DE RECURSO PRESUPUESTAL:							OBSERVACIONES
				APROBADO	MODIFICADO	RECAUDADO (MINISTRADO)	COMPROMETIDO	DEVENGADO	EJERCIDO	PAGADO	
75	1. Gasto Corriente	372	Cobertura Estatal	\$ 1,261,416.07	\$ 1,227,166.09	\$ -	\$ -	\$ -	\$ -	\$ -	
76	1. Gasto Corriente	375	Cobertura Estatal	\$ 4,678,620.57	\$ 4,957,421.09	\$ 8,156.78	\$ 6,146.41	\$ 6,146.41	\$ 6,146.41	\$ 6,146.41	
77	1. Gasto Corriente	376	Cobertura Estatal	\$ 833,500.00	\$ 904,700.00	\$ -	\$ -	\$ -	\$ -	\$ -	
78	1. Gasto Corriente	378	Cobertura Estatal	\$ 207,511.00	\$ 207,511.00	\$ -	\$ -	\$ -	\$ -	\$ -	
79	1. Gasto Corriente	379	Cobertura Estatal	\$ 237,484.50	\$ 232,664.50	\$ -	\$ -	\$ -	\$ -	\$ -	
80	1. Gasto Corriente	381	Cobertura Estatal	\$ 75,000.00	\$ 1,886,230.00	\$ -	\$ -	\$ -	\$ -	\$ -	
81	1. Gasto Corriente	382	Cobertura Estatal	\$ 1,467,842.00	\$ 1,296,642.00	\$ -	\$ -	\$ -	\$ -	\$ -	
82	1. Gasto Corriente	383	Cobertura Estatal	\$ 3,073,310.08	\$ 3,634,377.07	\$ 38,598.99	\$ 29,085.65	\$ 29,085.65	\$ 29,085.65	\$ 29,085.65	
83	1. Gasto Corriente	384	Cobertura Estatal	\$ 1,470,000.00	\$ 1,470,000.00	\$ -	\$ -	\$ -	\$ -	\$ -	
84	1. Gasto Corriente	385	Cobertura Estatal	\$ 24,500.00	\$ 24,500.00	\$ -	\$ -	\$ -	\$ -	\$ -	
85	1. Gasto Corriente	392	Cobertura Estatal	\$ 7,092,235.89	\$ 10,467,511.34	\$ 1,699,058.66	\$ 1,280,298.55	\$ 1,176,064.94	\$ 1,111,340.10	\$ 814,652.13	
86	1. Gasto Corriente	399	Cobertura Estatal	\$ 219,676.73	\$ 12,905,056.12	\$ 189,379.10	\$ 59,022.23	\$ 59,022.23	\$ 59,022.23	\$ 59,022.23	
<b>TOTAL</b>				<b>\$ 1,450,286,115.77</b>	<b>\$ 1,450,291,115.77</b>	<b>\$ 434,298,330.00</b>	<b>\$ 327,258,578.64</b>	<b>\$ 326,506,096.75</b>	<b>\$ 310,090,287.13</b>	<b>\$ 307,551,966.53</b>	

NOTA: EL FORMATO DEBE LLENARSE POR FONDO FEDERAL Y CIFRAS ACUMULADAS AL TRIMESTRE CORRESPONDIENTE

ELABORÓ  
 L.C. Raulino Yeso Olguin  
 Subdirector de Control Presupuestal

REVISÓ  
 L.C. José Cruz Espitia Pelcastre  
 Director de Control Presupuestal

AUTORIZÓ  
 L.C. Gabriela Mejía Valencia  
 Coordinadora de Administración y Finanzas