



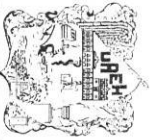
UNIVERSIDAD AUTÓNOMA DEL ESTADO DE HIDALGO

Estado Analítico del Ejercicio del Presupuesto de Egresos

Clasificación Administrativa

Del 01 de Enero al 30 de Junio de 2020

Concepto	Egresos					Subejercicio
	Aprobado	Ampliaciones/ Reducciones	Modificado	Devengado	Pagado	
	1	2	3 = (1 + 2)	4	5	
Rectoría	\$ 15,909,948.00	-\$ 4,294,810.91	\$ 11,615,137.09	\$ 5,342,889.13	\$ 5,093,924.46	\$ 6,272,247.97
Unidad de Transparencia	\$ 80,902.99	-\$ 4,296.98	\$ 76,606.02	\$ 31,262.63	\$ 31,262.63	\$ 45,343.39
Asesoría de la Rectoría	\$ 75,415.64	\$ 4,921.59	\$ 80,337.24	\$ 40,480.76	\$ 40,480.76	\$ 39,856.48
Dirección de Enlace	\$ 1,182,709.24	\$ 169,319.60	\$ 1,352,028.84	\$ 719,242.89	\$ 710,445.80	\$ 632,785.95
Patronato	\$ 14,850,677.21	-\$ 8,526,626.62	\$ 6,324,050.59	\$ 1,280,786.02	\$ 1,095,733.67	\$ 5,043,264.57
Coordinación de Administración y Finanzas	\$ 35,922,836.74	\$ 738,483,400.34	\$ 774,406,237.09	\$ 52,475,768.11	\$ 51,321,080.12	\$ 721,930,468.98
Dirección de Administración de Personal	\$ 72,786,507.15	-\$ 5,292,772.71	\$ 67,493,734.43	\$ 35,176,923.43	\$ 32,325,097.79	\$ 32,316,811.00
Dirección de Recursos Financieros	\$ 16,887,627.02	\$ 6,865,417.89	\$ 23,753,044.91	\$ 8,591,008.68	\$ 8,275,009.08	\$ 15,162,036.23
Dirección de Transporte	\$ 26,790,213.97	-\$ 10,652,475.10	\$ 16,137,738.87	\$ 8,691,971.27	\$ 8,487,141.08	\$ 7,445,767.60
Dirección de Recursos Materiales, Adquisiciones, Arrendar	\$ 10,882,159.11	-\$ 1,512,022.19	\$ 9,370,136.93	\$ 4,859,738.10	\$ 4,544,565.61	\$ 4,510,398.83
Dirección de Becas	\$ 5,921,499.76	-\$ 1,556,756.19	\$ 4,364,743.57	\$ 1,659,565.85	\$ 1,599,916.85	\$ 2,705,177.72
Dirección de Control Presupuestal	\$ 0.03	-\$ 0.03	\$ 0.03	\$ -	\$ -	\$ -
Unidad Financiera y Contable	\$ 0.02	-\$ 0.02	\$ 0.02	\$ -	\$ -	\$ -
Unidad de Asuntos Jurídicos	\$ 0.03	-\$ 0.03	\$ 0.03	\$ -	\$ -	\$ -
Unidad de Gestión y Entidades Económicas Universitarias	\$ 45,516,136.78	-\$ 13,753,931.50	\$ 31,762,205.28	\$ 12,525,779.22	\$ 11,112,092.61	\$ 19,236,426.06
Administración del Rancho Universitario	\$ 0.03	\$ 2,068,769.35	\$ 2,068,769.38	\$ 2,068,769.38	\$ 2,068,769.38	\$ -




UNIVERSIDAD AUTÓNOMA DEL ESTADO DE HIDALGO

Estado Analítico del Ejercicio del Presupuesto de Egresos

Clasificación Administrativa

Del 01 de Enero al 30 de Junio de 2020

Concepto	Egresos						Subejercicio
	Aprobado	Ampliaciones/ Reducciones	Modificado	Devengado	Pagado	6 = (3 - 4)	
	1	2	3 = (1 + 2)	4	5		
Administración de PROUNILAC	\$ 0.03	\$ 1,618,445.26	\$ 1,618,445.29	\$ 1,618,445.29	\$ 1,618,445.29	\$ -	\$ -
Administración del Centro de Extensión Universitaria	\$ 3,174,687.03	\$ 7,802,611.74	\$ 10,977,298.77	\$ 8,631,700.59	\$ 8,629,397.32	\$ 2,345,598.18	\$ -
Administración de Editorial Universitaria	\$ 0.03	\$ -	\$ 0.03	\$ -	\$ -	\$ -	\$ -
Administración del Transporte Universitario	\$ 0.03	\$ -	\$ 0.03	\$ -	\$ -	\$ -	\$ -
Administración de Pabellón Universitario	\$ 0.03	\$ 42,318.09	\$ 42,318.12	\$ 42,318.12	\$ 42,318.12	\$ 42,318.12	\$ -
Administración del Centro de Electrónica y Desarrollo de A	\$ 0.03	\$ -	\$ 0.03	\$ -	\$ -	\$ -	\$ -
Administración del Hospital Veterinario	\$ 0.03	\$ -	\$ 0.03	\$ -	\$ -	\$ -	\$ -
Administración de Estacionamientos Universitarios	\$ 0.03	\$ -	\$ 0.03	\$ -	\$ -	\$ -	\$ -
Administración de Residencias Universitarias	\$ 0.03	\$ -	\$ 0.03	\$ -	\$ -	\$ -	\$ -
Administración de la Villa Deportiva Universitaria Mario V	\$ 0.03	\$ 697,773.42	\$ 697,773.45	\$ 680,481.92	\$ 680,481.92	\$ 17,291.53	\$ -
Administración del Polifórum Carlos Martínez Balmori	\$ 249,326.02	\$ 163,782.26	\$ 413,108.29	\$ 264,656.21	\$ 264,656.21	\$ 148,452.08	\$ -
Administración de UNIDENTAL	\$ 0.03	\$ -	\$ 0.03	\$ -	\$ -	\$ -	\$ -
Administración de tiendas universitarias	\$ 0.03	\$ -	\$ 0.03	\$ -	\$ -	\$ -	\$ -
Desarrollo de proyectos	\$ 0.03	\$ -	\$ 0.03	\$ -	\$ -	\$ -	\$ -
Desarrollo Social	\$ 0.03	\$ 2,718,997.24	\$ 2,718,997.27	\$ 2,555,660.42	\$ 2,555,660.42	\$ 163,336.85	\$ -
Defensor Universitario	\$ 3,128,016.27	\$ -	\$ 659,892.90	\$ 2,468,123.37	\$ 766,789.25	\$ 725,408.66	\$ 1,701,334.12




UNIVERSIDAD AUTÓNOMA DEL ESTADO DE HIDALGO

Estado Analítico del Ejercicio del Presupuesto de Egresos

Clasificación Administrativa

Del 01 de Enero al 30 de Junio de 2020

Concepto	Egresos					Subejercicio
	1	2	3 = (1 + 2)	4	5	
	6 = (3 - 4)					
Secretaría General	\$ 34,472,586.14	\$ 4,005,935.60	\$ 30,466,650.54	\$ 14,899,940.28	\$ 14,613,802.05	\$ 15,566,710.26
Dirección de Protección Civil Universitaria	\$ 5,494,284.77	\$ 3,935,600.80	\$ 1,558,683.97	\$ 675,508.84	\$ 618,891.39	\$ 883,175.13
Dirección de Servicio Médico Universitario	\$ 7,266,690.01	\$ 376,829.70	\$ 7,643,519.71	\$ 4,401,899.50	\$ 4,113,576.92	\$ 3,241,620.21
Dirección de Administración Escolar	\$ 25,215,556.49	\$ 7,402,635.57	\$ 17,812,920.91	\$ 7,620,621.42	\$ 7,234,149.79	\$ 10,192,299.49
Dirección de Archivo General	\$ 8,696,710.78	\$ 929,599.94	\$ 7,767,110.85	\$ 2,508,174.83	\$ 2,392,986.87	\$ 5,258,936.02
Administración de Ciudad del Conocimiento	\$ 25,336,503.18	\$ 2,120,527.09	\$ 23,215,976.08	\$ 11,321,709.21	\$ 10,999,274.79	\$ 11,894,266.87
Administración de Torres Rectoría	\$ 5,747,460.63	\$ 710,735.26	\$ 5,036,725.36	\$ 1,964,963.33	\$ 1,882,543.20	\$ 3,071,762.04
Dirección de Eventos Especiales	\$ 5,913,854.09	\$ 1,433,237.29	\$ 4,480,616.80	\$ 2,230,558.12	\$ 2,117,924.23	\$ 2,250,058.68
Administración del Centro Cultural Universitario La Garza	\$ 5,587,660.77	\$ 1,140,142.14	\$ 4,447,518.64	\$ 1,954,636.84	\$ 1,867,901.43	\$ 2,492,881.80
Dirección de Protección Universitaria	\$ 0.03	\$ 0.03	\$ -	\$ -	\$ -	\$ -
Dirección General Jurídica	\$ 11,902,095.93	\$ 3,875,515.52	\$ 8,026,580.41	\$ 3,225,848.27	\$ 3,088,269.41	\$ 4,800,732.14
Dirección General de Evaluación	\$ 9,526,637.69	\$ 1,762,538.85	\$ 7,764,098.84	\$ 3,573,595.56	\$ 3,396,773.06	\$ 4,190,503.28
Dirección General de Comunicación Social	\$ 2,528,003.03	\$ 409,108.83	\$ 2,937,111.86	\$ 1,878,921.49	\$ 1,509,662.24	\$ 1,058,190.37
Dirección de Comunicación Social	\$ 4,839,469.80	\$ 528,341.46	\$ 4,311,128.34	\$ 2,460,572.11	\$ 2,311,465.20	\$ 1,850,556.23
Dirección de Tecnología Web y Webometría	\$ 1,699,060.12	\$ 394,904.69	\$ 1,304,155.43	\$ 505,178.55	\$ 460,725.04	\$ 798,976.88
Dirección de Divulgación de la Ciencia	\$ 697,858.19	\$ 169,587.53	\$ 528,270.65	\$ 297,394.93	\$ 287,974.00	\$ 230,875.72



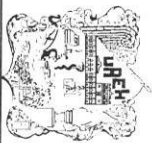
UNIVERSIDAD AUTÓNOMA DEL ESTADO DE HIDALGO

Estado Analítico del Ejercicio del Presupuesto de Egresos

Clasificación Administrativa

Del 01 de Enero al 30 de Junio de 2020

Concepto	Egresos					Subejercicio
	Aprobado	Ampliaciones/ Reducciones	Modificado	Devengado	Pagado	
	1	2	3 = (1 + 2)	4	5	
Sistema Universitario de Radio y Televisión	\$ 2,675,520.18	\$ 2,013,164.72	\$ 4,688,684.90	\$ 3,639,905.12	\$ 3,619,853.19	\$ 1,048,779.77
Radio Universidad Pachuca	\$ 6,217,461.10	\$ 1,384,370.45	\$ 4,833,090.65	\$ 2,413,758.72	\$ 2,310,328.68	\$ 2,419,331.93
Radio Universidad Huejutla	\$ 3,373,539.37	\$ 1,091,826.59	\$ 2,281,712.77	\$ 1,134,662.58	\$ 1,062,493.66	\$ 1,147,050.19
Radio Universidad San Bartolo Tutotepec	\$ 3,357,967.17	\$ 878,883.75	\$ 2,479,083.42	\$ 1,315,580.43	\$ 1,250,543.93	\$ 1,163,502.99
Radio Universidad Zimapan	\$ 3,170,184.07	\$ 572,173.04	\$ 2,598,011.03	\$ 1,219,601.86	\$ 1,163,064.68	\$ 1,378,409.17
Radio Universidad Actopan	\$ 1,838,744.09	\$ 59,555.30	\$ 1,779,188.79	\$ 900,271.07	\$ 900,271.07	\$ 878,917.72
Radio Universidad Tulancingo	\$ 0.03	\$ 0.03	\$ -	\$ -	\$ -	\$ -
Dirección de Televisión	\$ 0.03	\$ 0.03	\$ -	\$ -	\$ -	\$ -
Dirección General de Planeación	\$ 6,060,247.38	\$ 906,467.78	\$ 5,153,779.60	\$ 2,510,176.14	\$ 2,396,386.47	\$ 2,643,603.46
Dirección de Gestión de la Calidad	\$ 2,839,001.66	\$ 204,615.00	\$ 2,634,386.66	\$ 1,291,006.00	\$ 1,202,330.83	\$ 1,343,380.66
Dirección de Proyectos y Obras	\$ 7,415,501.67	\$ 1,288,940.79	\$ 6,126,560.88	\$ 3,219,844.33	\$ 3,073,498.24	\$ 2,906,716.55
Dirección de Información y Sistemas	\$ 18,385,843.95	\$ 4,656,714.20	\$ 13,729,129.75	\$ 6,341,720.60	\$ 6,114,196.13	\$ 7,387,409.15
Dirección de Estudios Estratégicos y Desarrollo Institucional	\$ 3,540,526.78	\$ 683,735.07	\$ 2,856,791.71	\$ 1,583,621.18	\$ 1,491,887.27	\$ 1,273,170.53
Dirección de Mantenimiento	\$ 16,648,682.01	\$ 3,552,905.93	\$ 13,095,776.08	\$ 6,163,515.15	\$ 5,874,312.93	\$ 6,932,260.93
División Académica	\$ 30,566,520.59	\$ 2,800,110.31	\$ 27,766,410.28	\$ 3,851,994.58	\$ 3,752,320.83	\$ 23,914,415.70
Dirección de Educación Media Superior	\$ 4,421,014.36	\$ 1,128,381.04	\$ 3,292,633.32	\$ 1,647,903.43	\$ 1,564,167.69	\$ 1,644,729.89



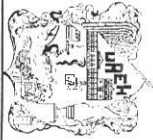
UNIVERSIDAD AUTÓNOMA DEL ESTADO DE HIDALGO

Estado Analítico del Ejercicio del Presupuesto de Egresos

Clasificación Administrativa

Del 01 de Enero al 30 de Junio de 2020

Concepto	Egresos					Subejercicio
	Aprobado	Ampliaciones/ Reducciones	Modificado	Devengado	Pagado	
	1	2	3 = (1 + 2)	4	5	6 = (3 - 4)
Dirección de Educación Superior	\$ 5,620,874.77	\$ -1,238,303.44	\$ 4,382,571.33	\$ 1,833,436.32	\$ 1,665,385.62	\$ 2,549,135.01
Dirección de Innovación Académica	\$ 15,842,200.69	\$ -8,156,860.27	\$ 7,685,340.42	\$ 1,749,647.98	\$ 1,339,722.07	\$ 5,935,692.44
Dirección de Superación Académica	\$ 12,026,582.00	\$ -1,739,172.61	\$ 10,287,409.39	\$ 3,946,784.57	\$ 3,640,796.72	\$ 6,340,624.83
Dirección de Tutorías	\$ 5,284,222.03	\$ -1,253,273.83	\$ 4,030,948.20	\$ 1,946,747.63	\$ 1,851,354.50	\$ 2,084,200.57
Dirección de Estudios de Pertinencia, Factibilidad y Viabilidad	\$ 86,925.95	\$ -76,462.13	\$ 10,463.82	\$ 4,590.06	\$ 4,590.06	\$ 5,873.76
Dirección de Servicios Académicos	\$ 22,163,392.48	\$ -3,826,383.69	\$ 18,337,008.79	\$ 1,131,994.18	\$ 1,032,802.89	\$ 17,205,014.61
Dirección de Bibliotecas y Centros de Información	\$ 7,849,736.78	\$ 3,928,234.44	\$ 11,777,971.22	\$ 8,214,886.17	\$ 8,198,841.59	\$ 3,563,085.05
Dirección de Autoaprendizaje de Idiomas	\$ 13,979,992.20	\$ -3,599,495.01	\$ 10,380,497.20	\$ 5,647,522.01	\$ 5,389,570.93	\$ 4,732,975.19
Dirección de Laboratorios	\$ 11,752,055.55	\$ -844,475.83	\$ 10,907,579.72	\$ 3,799,882.73	\$ 3,632,219.25	\$ 7,107,696.99
Bioterrio	\$ 3,507,760.39	\$ -660,384.82	\$ 2,847,375.57	\$ 1,340,105.18	\$ 1,267,400.29	\$ 1,507,270.39
Centro de Cómputo Académico	\$ 39,465,814.84	\$ 37,943,592.97	\$ 77,409,407.82	\$ 49,395,943.31	\$ 48,134,223.08	\$ 28,013,464.51
División de Investigación, Desarrollo e Innovación	\$ 2,810,484.78	\$ -1,460,576.99	\$ 1,349,907.79	\$ 657,217.24	\$ 604,619.80	\$ 692,690.55
Dirección de Investigación	\$ 2,587,500.59	\$ -882,773.17	\$ 1,704,727.42	\$ 557,959.45	\$ 518,483.59	\$ 1,146,767.97
Dirección de Desarrollo e Innovación	\$ 1,043,417.48	\$ -295,556.63	\$ 747,860.85	\$ 355,682.14	\$ 350,422.99	\$ 392,178.71
Dirección de Transferencia de Tecnología	\$ 3,117,795.02	\$ -596,375.79	\$ 2,521,419.23	\$ 736,021.79	\$ 660,366.47	\$ 1,785,397.44
Dirección de Desarrollo de Capital Humano para la Investigación	\$ 4,224,269.24	\$ -892,001.46	\$ 3,332,267.78	\$ 1,709,198.87	\$ 1,622,425.39	\$ 1,623,068.92



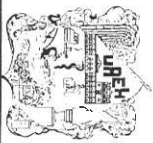
UNIVERSIDAD AUTÓNOMA DEL ESTADO DE HIDALGO

Estado Analítico del Ejercicio del Presupuesto de Egresos

Clasificación Administrativa

Del 01 de Enero al 30 de Junio de 2020

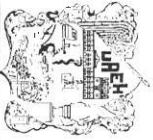
Concepto	Egresos					Subejercicio
	1	2	3 = (1 + 2)	4	5	
	6 = (3 - 4)					
Parque Científico y Tecnológico	\$ 4,703,069.73	\$ -	\$ 4,703,069.73	\$ 984,745.88	\$ 921,373.85	\$ 2,565,125.03
División de Extensión de la Cultura	\$ 15,283,498.29	\$ -	\$ 15,283,498.29	\$ 4,722,789.50	\$ 4,507,024.37	\$ 7,750,286.04
Dirección de Promoción Cultural	\$ 29,842,941.65	\$ -	\$ 29,842,941.65	\$ 10,456,030.08	\$ 9,791,446.03	\$ 13,710,335.65
Dirección de Ediciones y Publicaciones	\$ 9,456,549.04	\$ -	\$ 9,456,549.04	\$ 4,380,084.10	\$ 4,201,970.57	\$ 3,712,765.31
Dirección de Fomento a la Lectura	\$ 495,491.37	\$ -	\$ 495,491.37	\$ 107,517.34	\$ 92,342.08	\$ 197,684.48
Dirección de Promoción Deportiva	\$ 5,080,027.76	\$ -	\$ 5,080,027.76	\$ 1,865,624.57	\$ 1,787,558.35	\$ 2,133,546.33
Feria Universitaria del Libro	\$ 11,353,065.17	\$ -	\$ 11,353,065.17	\$ 196,091.45	\$ 196,091.45	\$ 11,202,952.74
Festival Internacional de la Imagen	\$ 7,787,853.12	\$ -	\$ 7,787,853.12	\$ 789,167.20	\$ 787,775.20	\$ 7,244,385.40
Administración del Museo Casa Grande	\$ 0.03	\$ -	\$ 0.03	\$ -	\$ -	\$ -
División de Vinculación e Internacionalización	\$ 7,894,212.71	\$ -	\$ 7,894,212.71	\$ 1,948,186.25	\$ 1,819,603.58	\$ 2,949,811.44
Dirección de Relaciones Internacionales e Intercambio Aca	\$ 6,070,591.41	\$ -	\$ 6,070,591.41	\$ 4,044,131.49	\$ 3,906,495.04	\$ 2,650,270.98
Dirección de Relaciones Interinstitucionales	\$ 4,539,808.97	\$ -	\$ 4,539,808.97	\$ 1,676,811.78	\$ 1,585,180.39	\$ 1,842,130.02
Dirección de Relaciones Públicas	\$ 2,751,179.34	\$ -	\$ 2,751,179.34	\$ 1,298,371.62	\$ 1,268,250.20	\$ 1,070,108.98
Dirección de Imagen y Mercadotecnia	\$ 3,487,744.13	\$ -	\$ 3,487,744.13	\$ 1,303,934.33	\$ 1,209,723.45	\$ 1,489,536.99
Dirección de Servicio Social, Prácticas Profesionales y Vinc	\$ 12,213,871.56	\$ -	\$ 12,213,871.56	\$ 3,699,582.35	\$ 3,535,432.94	\$ 5,057,187.80
Dirección de Vinculación con Egresados	\$ 1,293,257.64	\$ -	\$ 1,293,257.64	\$ 524,295.75	\$ 424,566.64	\$ 655,354.41



UNIVERSIDAD AUTÓNOMA DEL ESTADO DE HIDALGO

**Estado Analítico del Ejercicio del Presupuesto de Egresos
Clasificación Administrativa
Del 01 de Enero al 30 de Junio de 2020**

Concepto	Egresos					Subejercicio
	Aprobado	Ampliaciones/ Reducciones	Modificado	Devengado	Pagado	
	1	2	3 = (1 + 2)	4	5	
Escuela Preparatoria Número 1	\$ 87,026,830.17	-\$ 23,891,516.39	\$ 63,135,313.78	\$ 36,150,593.45	\$ 34,476,262.51	\$ 26,984,720.33
Escuela Preparatoria Número 2	\$ 51,267,789.24	-\$ 14,372,367.74	\$ 36,895,421.50	\$ 21,792,223.66	\$ 20,765,257.28	\$ 15,103,197.84
Escuela Preparatoria Número 3	\$ 48,489,192.33	-\$ 20,731,042.82	\$ 27,758,149.51	\$ 16,210,214.34	\$ 15,392,513.09	\$ 11,547,935.17
Escuela Preparatoria Número 4	\$ 31,217,710.77	-\$ 8,513,053.62	\$ 22,704,657.15	\$ 12,534,409.31	\$ 11,884,450.00	\$ 10,170,247.84
Escuela Preparatoria de Ixtlahuaco	\$ 4,678,538.77	-\$ 1,006,987.21	\$ 3,671,551.57	\$ 1,834,653.99	\$ 1,735,620.99	\$ 1,836,897.58
Escuela Preparatoria de Tlaxcoapan	\$ 6,004,820.02	-\$ 1,069,562.27	\$ 4,935,257.75	\$ 2,510,639.03	\$ 2,451,357.57	\$ 2,424,618.72
Escuela Preparatoria Ixmiquilpan	\$ 0.03	-\$ 0.03	\$ -	\$ -	\$ -	\$ -
Escuela Preparatoria Número 5	\$ -	\$ -	\$ -	\$ -	\$ -	\$ -
Escuela Preparatoria Número 6	\$ -	\$ -	\$ -	\$ -	\$ -	\$ -
Escuela Preparatoria Número 7	\$ -	\$ -	\$ -	\$ -	\$ -	\$ -
Instituto de Artes	\$ 23,583,650.31	-\$ 2,052,971.35	\$ 21,530,678.96	\$ 3,897,923.15	\$ 3,630,253.33	\$ 17,632,755.81
Área Académica de Teatro	\$ 6,032,861.89	-\$ 1,013,649.22	\$ 5,019,212.67	\$ 2,641,679.35	\$ 2,527,020.56	\$ 2,377,533.32
Área Académica de Artes Visuales	\$ 15,643,855.94	-\$ 4,724,880.10	\$ 10,918,975.84	\$ 5,493,668.13	\$ 5,228,539.06	\$ 5,425,307.71
Área Académica de Danza	\$ 7,798,159.02	-\$ 1,505,948.39	\$ 6,292,210.63	\$ 3,293,325.63	\$ 3,149,727.87	\$ 2,998,885.00
Área Académica de Música	\$ 11,299,120.53	-\$ 2,295,871.10	\$ 9,003,249.43	\$ 4,924,635.69	\$ 4,698,036.35	\$ 4,078,613.74
Instituto de Ciencias Agropecuarias	\$ 102,164,604.28	\$ 22,656,354.90	\$ 124,820,959.18	\$ 32,214,696.71	\$ 32,034,777.35	\$ 92,606,262.47



UNIVERSIDAD AUTÓNOMA DEL ESTADO DE HIDALGO

Estado Analítico del Ejercicio del Presupuesto de Egresos

Clasificación Administrativa

Del 01 de Enero al 30 de Junio de 2020

Concepto	Egresos					Subejercicio
	Aprobado	Ampliaciones/ Reducciones	Modificado	Devengado	Pagado	
	1	2	3 = (1 + 2)	4	5	
Área Académica de Ingeniería Agroindustrial e Ingeniería e	\$ 33,706,569.26	-\$ 7,022,754.05	\$ 26,683,815.20	\$ 13,874,425.17	\$ 13,092,598.58	\$ 12,809,390.03
Área Académica de Ciencias Agrícolas y Forestales	\$ 11,576,641.16	-\$ 2,319,276.85	\$ 9,257,364.31	\$ 4,913,132.71	\$ 4,642,530.85	\$ 4,344,231.60
Área Académica de Medicina Veterinaria y Zootecnia	\$ 22,296,641.15	-\$ 4,525,774.99	\$ 17,770,866.16	\$ 9,583,187.35	\$ 9,073,604.97	\$ 8,187,678.81
Instituto de Ciencias Básicas e Ingeniería	\$ 380,485,662.47	-\$ 144,537,690.79	\$ 235,947,971.68	\$ 2,045,377.90	\$ 1,931,296.98	\$ 233,902,593.78
Área Académica de Biología	\$ 36,741,576.66	-\$ 9,135,058.30	\$ 27,606,518.35	\$ 13,936,989.13	\$ 13,182,509.76	\$ 13,669,529.22
Área Académica de Ciencias de la Tierra y Materiales	\$ 48,814,260.66	-\$ 11,674,011.11	\$ 37,140,249.55	\$ 19,009,744.82	\$ 17,909,050.57	\$ 18,130,504.73
Área Académica de Computación y Electrónica	\$ 48,896,199.15	-\$ 11,405,316.95	\$ 37,490,882.20	\$ 19,366,553.13	\$ 18,242,726.37	\$ 18,124,329.07
Área Académica de Ingeniería y Arquitectura	\$ 63,884,097.56	-\$ 13,822,791.29	\$ 50,061,306.27	\$ 25,510,202.62	\$ 24,175,919.45	\$ 24,551,103.65
Área Académica de Matemáticas y Física	\$ 27,071,646.17	-\$ 5,889,596.27	\$ 21,182,049.90	\$ 10,344,888.53	\$ 9,815,899.93	\$ 10,837,161.37
Área Académica de Química	\$ 60,836,256.03	-\$ 13,183,485.13	\$ 47,652,770.90	\$ 21,357,874.69	\$ 20,082,632.24	\$ 26,294,896.21
Instituto de Ciencias Económico Administrativas	\$ 21,860,387.15	-\$ 3,325,582.80	\$ 18,534,804.35	\$ 5,968,866.32	\$ 5,713,180.50	\$ 12,565,938.03
Área Académica de Contaduría	\$ 17,486,728.23	-\$ 4,184,097.37	\$ 13,302,630.85	\$ 7,042,087.94	\$ 6,617,079.06	\$ 6,260,542.91
Área Académica de Administración	\$ 22,303,900.92	-\$ 5,388,599.28	\$ 16,915,301.64	\$ 8,303,216.13	\$ 7,855,954.81	\$ 8,612,085.51
Área Académica de Mercadotecnia	\$ 14,986,832.91	-\$ 3,068,789.32	\$ 11,918,043.59	\$ 5,343,235.54	\$ 4,954,296.13	\$ 6,574,808.05
Área Académica de Economía	\$ 11,886,770.92	-\$ 2,931,142.71	\$ 8,955,628.21	\$ 4,308,739.62	\$ 4,077,101.89	\$ 4,646,888.59
Área Académica de Comercio Exterior	\$ 17,296,445.90	-\$ 3,986,651.58	\$ 13,309,794.32	\$ 7,100,944.36	\$ 6,738,557.29	\$ 6,208,849.96



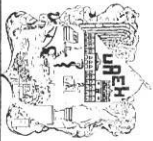
UNIVERSIDAD AUTÓNOMA DEL ESTADO DE HIDALGO

Estado Analítico del Ejercicio del Presupuesto de Egresos

Clasificación Administrativa

Del 01 de Enero al 30 de Junio de 2020

Concepto	Egresos					Subejercicio
	Aprobado	Ampliaciones/ Reducciones	Modificado	Devengado	Pagado	
	1	2	3 = (1 + 2)	4	5	
Área Académica de Turismo	\$ 20,003,365.57	\$ -4,741,402.14	\$ 15,261,963.43	\$ 8,326,880.76	\$ 7,766,755.48	\$ 6,935,082.67
Área Académica de Gastronomía	\$ 20,653,045.14	\$ -5,014,432.07	\$ 15,638,613.07	\$ 5,564,390.57	\$ 5,509,326.04	\$ 10,074,222.50
Instituto de Ciencias de la Salud	\$ 30,509,408.84	\$ -1,820,644.80	\$ 28,688,764.04	\$ 6,276,363.40	\$ 6,046,276.77	\$ 22,412,400.64
Área Académica de Medicina	\$ 64,971,792.31	\$ -15,814,439.97	\$ 49,157,352.35	\$ 24,684,897.96	\$ 23,456,922.63	\$ 24,472,454.39
Área Académica de Enfermería	\$ 25,260,964.62	\$ -5,786,068.68	\$ 19,474,895.94	\$ 10,206,253.08	\$ 9,606,733.86	\$ 9,268,642.86
Área Académica de Odontología	\$ 37,531,850.97	\$ -9,621,538.50	\$ 27,910,312.47	\$ 13,092,150.59	\$ 12,372,496.70	\$ 14,818,161.88
Área Académica de Farmacia	\$ 15,640,462.13	\$ -3,381,193.65	\$ 12,259,268.48	\$ 6,454,602.62	\$ 6,132,599.90	\$ 5,804,665.86
Área Académica de Gerontología	\$ 8,716,989.89	\$ -1,147,722.52	\$ 7,569,267.37	\$ 4,181,043.98	\$ 3,987,249.41	\$ 3,388,223.39
Área Académica de Nutrición	\$ 24,892,512.30	\$ -5,129,236.69	\$ 19,763,275.61	\$ 9,333,409.02	\$ 8,832,260.67	\$ 10,429,866.59
Área Académica de Psicología	\$ 30,970,490.93	\$ -8,056,080.12	\$ 22,914,410.81	\$ 11,669,072.98	\$ 10,929,991.76	\$ 11,245,337.83
Área Académica de Medicina Tulancingo	\$ 3,941,673.35	\$ 96,370.90	\$ 4,038,044.25	\$ 2,198,583.83	\$ 2,175,248.50	\$ 1,839,460.42
Instituto de Ciencias Sociales y Humanidades	\$ 18,545,118.21	\$ -1,885,622.65	\$ 16,659,495.56	\$ 4,591,954.17	\$ 4,452,295.55	\$ 12,067,541.39
Área Académica de Derecho y Jurisprudencia	\$ 16,624,937.44	\$ -4,470,645.75	\$ 12,154,291.70	\$ 6,456,744.93	\$ 6,093,944.70	\$ 5,697,546.77
Área Académica de Ciencias Políticas y Administración Púb	\$ 17,493,955.73	\$ -4,184,852.74	\$ 13,309,102.99	\$ 6,552,615.62	\$ 6,217,970.88	\$ 6,756,487.37
Área Académica de Trabajo Social	\$ 11,041,673.87	\$ -2,559,063.74	\$ 8,482,610.13	\$ 4,525,937.29	\$ 4,284,744.36	\$ 3,956,672.84
Área Académica de Ciencias de la Educación	\$ 29,614,872.73	\$ -9,654,611.40	\$ 19,960,261.33	\$ 9,977,735.63	\$ 9,382,760.53	\$ 9,982,525.70



UNIVERSIDAD AUTÓNOMA DEL ESTADO DE HIDALGO

Estado Analítico del Ejercicio del Presupuesto de Egresos

Clasificación Administrativa

Del 01 de Enero al 30 de Junio de 2020

Concepto	Egresos					Subejercicio
	1	2	3 = (1 + 2)	4	5	
	6 = (3 - 4)					
Área Académica de Historia y Antropología	\$ 13,488,632.54	-\$ 3,114,874.20	\$ 10,373,758.34	\$ 5,349,824.73	\$ 5,080,505.86	\$ 5,023,933.61
Área Académica de Comunicación	\$ 15,774,032.00	-\$ 4,014,972.05	\$ 11,759,059.95	\$ 6,184,168.11	\$ 5,840,045.32	\$ 5,574,891.84
Área Académica de Sociología y Demografía	\$ 21,059,295.28	-\$ 5,373,774.63	\$ 15,685,520.65	\$ 7,915,642.03	\$ 7,433,888.36	\$ 7,769,878.62
Área Académica de Lingüística	\$ 7,913,955.77	-\$ 1,885,598.24	\$ 6,028,357.53	\$ 3,199,794.90	\$ 3,027,409.47	\$ 2,828,562.63
Escuela Superior de Actopan	\$ 54,700,705.58	-\$ 11,981,173.49	\$ 42,719,532.09	\$ 18,848,679.56	\$ 17,983,355.29	\$ 23,870,852.53
Escuela Superior de Apan	\$ 29,788,714.90	-\$ 5,907,517.53	\$ 23,881,197.37	\$ 12,139,634.82	\$ 11,565,068.78	\$ 11,741,562.55
Escuela Superior de Atotonilco de Tula	\$ 14,661,680.73	-\$ 3,501,410.61	\$ 11,160,270.11	\$ 6,198,033.52	\$ 5,930,062.42	\$ 4,962,236.59
Escuela Superior de Ciudad Sahagún	\$ 41,598,345.67	-\$ 10,466,251.23	\$ 31,132,094.44	\$ 16,497,614.35	\$ 15,699,833.67	\$ 14,634,480.09
Escuela Superior de Huejutla	\$ 44,074,827.20	-\$ 10,519,488.85	\$ 33,555,338.35	\$ 17,054,740.52	\$ 16,287,902.17	\$ 16,500,597.83
Escuela Superior de Tepeji del Río	\$ 32,480,448.15	-\$ 6,799,367.52	\$ 25,681,080.64	\$ 14,156,511.92	\$ 13,497,695.44	\$ 11,524,568.72
Escuela Superior de Tizayuca	\$ 43,137,742.47	-\$ 7,351,560.76	\$ 35,786,181.71	\$ 16,473,636.93	\$ 15,756,756.50	\$ 19,312,544.77
Escuela Superior de Tlahuelliipan	\$ 44,360,023.27	-\$ 10,416,584.64	\$ 33,943,438.63	\$ 18,286,664.33	\$ 17,431,277.93	\$ 15,656,774.30
Escuela Superior de Zimapán	\$ 16,954,756.20	-\$ 3,651,129.37	\$ 13,303,626.83	\$ 7,176,692.63	\$ 6,813,827.88	\$ 6,126,934.20
Colegio de Posgrado	\$ 130,570,260.56	-\$ 60,039,110.96	\$ 70,531,149.60	\$ 53,770,911.83	\$ 31,906,358.51	\$ 16,760,237.77
Centro de Lenguas	\$ 8,905,066.51	-\$ 1,241,706.50	\$ 7,663,360.01	\$ 3,109,488.73	\$ 2,859,023.24	\$ 4,553,871.28
Centro de Educación Continua y a Distancia	\$ 31,545,703.09	-\$ 8,153,686.68	\$ 23,392,016.41	\$ 6,569,840.09	\$ 6,086,870.60	\$ 16,822,176.32



UNIVERSIDAD AUTÓNOMA DEL ESTADO DE HIDALGO

Estado Analítico del Ejercicio del Presupuesto de Egresos

Clasificación Administrativa

Del 01 de Enero al 30 de Junio de 2020

Concepto	Egresos					Subejercicio
	Aprobado	Ampliaciones/ Reducciones	Modificado	Devengado	Pagado	
	1	2	3 = (1 + 2)	4	5	6 = (3 - 4)
Sistema de Universidad Virtual	\$ 2,601,233.54	-\$ 1,019,220.95	\$ 1,582,012.59	\$ 660,767.78	\$ 610,064.54	\$ 921,244.81
Contraloría General	\$ 8,835,786.07	-\$ 1,583,095.11	\$ 7,252,690.97	\$ 3,858,636.97	\$ 3,652,060.50	\$ 3,394,054.00
Total de gasto	2,966,612,109.35	120,774,886.67	3,087,386,996.02	1,038,854,353.61	970,629,861.92	2,048,532,642.41

"Bajo protesta de decir verdad declaramos que los Estados Financieros y sus notas, son razonablemente correctos y son responsabilidad del emisor"

Autorizó L.C. Gabriela Mejía Valencia. Coordinadora de Administración y Finanzas

Revisó L.C. José Cruz Espitia Pelcastre. Director de Control Presupuestal

Elaboró L.C. Paulino Yeso Oiguín. Subdirector de Control Presupuestal