





Universidad Autónoma del Estado de Hidalgo  
Estado de Situación Financiera al 31 de Marzo de 2020


	Marzo 2020	Diciembre 2019		Marzo 2020	Diciembre 2019
<b>ACTIVO</b>			<b>PASIVO</b>		
<b>Activo Circulante</b>			<b>Pasivo Circulante</b>		
Efectivo y Equivalentes	\$ 688,047,224.71	\$ 692,224,721.53	Cuentas por Pagar a Corto Plazo	\$ 131,411,119.40	\$ 616,024,345.92
Derechos a Recibir Efectivo o Equivalentes	1,804,356,102.48	1,931,420,626.67	Documentos por Pagar a Corto Plazo	0.00	0.00
Derechos a Recibir Bienes o Servicios	1,900,030.00	43,823,745.19	Porción a Corto Plazo de la Deuda Pública a Largo Plazo	0.00	0.00
Inventarios	0.00	0.00	Titulos y Valores a Corto Plazo	0.00	0.00
Almacenes	0.00	0.00	Pasivos Diferidos a Corto Plazo	0.00	0.00
Estimación por Pérdida o Deterioro de Activos Circulantes	0.00	0.00	Fondos y Bienes de Terceros en Garantía y/o Administración a Corto Plazo	1,347,439,315.82	1,354,060,215.69
Otros Activos Circulantes	0.00	0.00	Provisiones a Corto Plazo	0.00	0.00
<b>Total de Activos Circulantes</b>	<b>\$ 2,494,303,357.19</b>	<b>\$ 2,667,469,093.38</b>	Otros Pasivos a Corto Plazo	0.00	0.00
<b>Activo No Circulante</b>			<b>Total de Pasivos Circulantes</b>		
Inversiones Financieras a Largo Plazo	1,396,316,591.06	1,395,576,079.48		<b>\$ 1,478,850,435.22</b>	<b>\$ 1,970,084,561.61</b>
Derechos a Recibir Efectivo o Equivalentes a Largo Plazo	0.00	0.00	<b>Pasivo No Circulante</b>		
Bienes Inmuebles, Infraestructura y Construcciones en Proceso	3,410,603,132.37	3,332,352,307.97	Cuentas por Pagar a Largo Plazo	0.00	0.00
Bienes Muebles	1,823,520,498.89	1,822,508,842.80	Documentos por Pagar a Largo Plazo	0.00	0.00
Activos Intangibles	39,418,818.18	39,406,635.68	Deuda Pública a Largo Plazo	0.00	0.00
Depreciación, Deterioro y Amortización Acumulada de Bienes	428,330,422.63	392,748,100.95	Pasivos Diferidos a Largo Plazo	0.00	0.00
Activos Diferidos	0.00	0.00	Fondos y Bienes de Terceros en Garantía y/o Administración a Largo Plazo	0.00	0.00
Estimación por Pérdida o Deterioro de Activos no Circulantes	0.00	0.00	Provisiones a Largo Plazo	0.00	0.00
Otros Activos no Circulantes	0.00	0.00	<b>Total de Pasivos No Circulantes</b>	<b>0.00</b>	<b>0.00</b>
<b>Total de Activos No Circulantes</b>	<b>\$ 6,241,528,617.87</b>	<b>\$ 6,197,095,764.98</b>	<b>Total del Pasivo</b>	<b>1,478,850,435.22</b>	<b>1,970,084,561.61</b>
<b>Total del Activo</b>	<b>\$ 8,735,831,975.06</b>	<b>\$ 8,864,564,858.36</b>	<b>HACIENDA PÚBLICA/PATRIMONIO</b>		
			<b>Hacienda Pública/Patrimonio Contribuido</b>	<b>\$ 4,585,624,214.27</b>	<b>\$ 4,585,624,214.27</b>
			Aportaciones	4,585,570,778.67	4,585,570,778.67
			Donaciones de Capital	53,435.61	53,435.61
			Actualización de la Hacienda Pública/Patrimonio	0.00	0.00
			<b>Hacienda Pública/Patrimonio Generado</b>	<b>\$ 2,671,357,325.57</b>	<b>\$ 2,308,856,082.48</b>
			Resultados del Ejercicio (Ahorro/Desahorro)	352,582,413.89	846,363,484.23
			Resultados de Ejercicios Anteriores	2,276,131,465.29	1,419,849,151.84
			Revalúos	42,643,446.40	42,643,446.40
			Reservas	0.00	0.00
			Rectificaciones de Resultados de Ejercicios Anteriores	0.00	0.00
			<b>Exceso o Insuficiencia en la Actualización de la Hacienda Pública/Patrimonio</b>	<b>0.00</b>	<b>0.00</b>
			Resultado por Posición Monetaria	0.00	0.00
			Resultado por Tenencia de Activos no Monetarios	0.00	0.00
			<b>Total Hacienda Pública/Patrimonio</b>	<b>\$ 7,256,981,539.84</b>	<b>\$ 6,894,480,296.75</b>
			<b>Total del Pasivo y Hacienda Pública/Patrimonio</b>	<b>\$ 8,735,831,975.06</b>	<b>\$ 8,864,564,858.36</b>


"Bajo protesta de decir verdad declaramos que los Estados Financieros y sus Notas, son razonablemente correctos y son responsabilidad del emisor"

  
C.P.C. Luis Enrique Rodríguez Castañeda  
Auditor Externo  
Reg. A.G.A.F.F. 0265

  
Mtro. Adolfo Pontigo Loyola  
Rector

  
L.C. Gabriela Mejía Valencia  
Coordinadora de Administración y Finanzas

  
C.P. Ramiro Mendoza Cano  
Contralor General

  
Mtra. Maricela Escárcega Ramírez  
Directora de Recursos Financieros