






Universidad Autónoma del Estado de Hidalgo
Estado de Actividades del 1° de Enero al 30 de Septiembre de 2020

	Septiembre 2020	Diciembre 2019
INGRESOS Y OTROS BENEFICIOS		
Ingresos de Gestión	\$ 230,909,951.79	\$ 570,858,323.48
Impuestos	0.00	0.00
Cuotas y Aportaciones de Seguridad Social	0.00	0.00
Contribuciones de Mejoras	0.00	0.00
Derechos	0.00	0.00
Productos	20,479,715.46	172,251,862.92
Aprovechamientos	0.00	0.00
Ingresos por Venta de Bienes y Prestación de Servicios	210,430,236.33	398,606,460.56
Participaciones, Aportaciones, Convenios, Incentivos Derivados de la Colaboración Fiscal, Fondos Distintos de Aportaciones, Transferencias, Asignaciones, Subsidios y Subvenciones, y Pensiones y Jubilaciones	\$ 1,949,489,869.01	\$ 2,462,464,895.53
Participaciones, Aportaciones, Convenios, Incentivos Derivados de la Colaboración Fiscal y Fondos Distintos de Aportaciones	0.00	10,004,451.96
Transferencias, Asignaciones, Subsidios y Subvenciones, y Pensiones y Jubilaciones	1,949,489,869.01	2,452,460,443.57
Otros Ingresos y Beneficios	\$ 39,646,424.12	\$ 58,741,025.51
Ingresos Financieros	84.10	63.16
Incremento por Variación de Inventarios	0.00	0.00
Disminución del Exceso de Estimaciones por Pérdida o Deterioro u Obsolescencia	0.00	0.00
Disminución del Exceso de Provisiones	0.00	0.00
Otros Ingresos y Beneficios Varios	39,646,340.02	58,740,962.35
Total de Ingresos y Otros Beneficios	\$ 2,220,046,244.92	\$ 3,092,064,244.52
GASTOS Y OTRAS PÉRDIDAS		
Gastos de Funcionamiento	\$ 1,261,651,816.45	\$ 1,943,692,955.44
Servicios Personales	1,004,121,408.38	1,552,267,583.27
Materiales y Suministros	11,722,909.55	73,959,105.77
Servicios Generales	245,807,498.53	317,466,266.40
Transferencias, Asignaciones, Subsidios y Otras Ayudas	\$ 162,097,304.28	\$ 173,105,352.38
Transferencias Internas y Asignaciones al Sector Público	148,108,244.00	150,557,109.00
Transferencias al Resto del Sector Público	0.00	0.00
Subsidios y Subvenciones	0.00	0.00
Ayudas Sociales	5,270,004.28	10,448,405.38
Pensiones y Jubilaciones	0.00	0.00
Transferencias a Fideicomisos, Mandatos y Contratos Análogos	0.00	0.00
Transferencias a la Seguridad Social	0.00	0.00
Donativos	8,719,056.00	12,099,838.00
Transferencias al Exterior	0.00	0.00
Participaciones y Aportaciones	\$ 0.00	\$ 0.00
Participaciones	0.00	0.00
Aportaciones	0.00	0.00
Convenios	0.00	0.00
Intereses, Comisiones y Otros Gastos de la Deuda Pública	\$ 0.00	\$ 0.00
Intereses de la Deuda Pública	0.00	0.00
Comisiones de la Deuda Pública	0.00	0.00
Gastos de la Deuda Pública	0.00	0.00
Costo por Coberturas	0.00	0.00
Apoyos Financieros	0.00	0.00
Otros Gastos y Pérdidas Extraordinarias	\$ 103,570,658.17	\$ 128,902,452.47
Estimaciones, Depreciaciones, Deterioros, Obsolescencia y Amortizaciones	103,570,654.49	128,887,759.65
Provisiones	0.00	0.00
Disminución de Inventarios	0.00	0.00
Aumento por Insuficiencia de Estimaciones por Pérdida o Deterioro u Obsolescencia	0.00	0.00
Aumento por Insuficiencia de Provisiones	0.00	0.00
Otros Gastos	3.68	14,692.82
Inversión Pública	\$ 0.00	\$ 0.00
Inversión Pública no Capitalizable	0.00	0.00
Total de Gastos y Otras Pérdidas	\$ 1,527,319,778.90	\$ 2,245,700,760.29
Resultados del Ejercicio (Ahorro/Desahorro)	\$ 692,726,466.02	\$ 846,363,484.23

"Bajo protesta de decir verdad declaramos que los Estados Financieros y sus Notas, son razonablemente correctos y son responsabilidad del emisor"


C.P.C. Luis Enrique Rodríguez Castañeda
Auditor Externo
Reg. A.G.A.F.F. 19265


Mtra. Hanna Ingrid Salinas González
Contralora General


Mtro. Adolfo Domingo Loyola
Rector


L.C. Gabriela Mejía Valencia
Coordinadora de Administración
y Finanzas


Mtra. Maricela Escárrega Ramírez
Directora de Recursos Financieros