





Universidad Autónoma del Estado de Hidalgo  
Estado de Actividades del 1° de Enero al 30 de Noviembre de 2020


	Noviembre 2020	Diciembre 2019
<b>INGRESOS Y OTROS BENEFICIOS</b>		
<b>Ingresos de Gestión</b>	\$ 247,441,793.12	\$ 570,858,323.48
Impuestos	0.00	0.00
Cuotas y Aportaciones de Seguridad Social	0.00	0.00
Contribuciones de Mejoras	0.00	0.00
Derechos	0.00	0.00
Productos	26,703,650.84	172,251,862.92
Aprovechamientos	0.00	0.00
Ingresos por Venta de Bienes y Prestación de Servicios	220,738,142.28	398,606,460.56
<b>Participaciones, Aportaciones, Convenios, Incentivos Derivados de la Colaboración Fiscal, Fondos Distintos de Aportaciones, Transferencias, Asignaciones, Subsidios y Subvenciones, y Pensiones y Jubilaciones</b>	\$ 2,400,585,380.50	\$ 2,462,464,895.53
Participaciones, Aportaciones, Convenios, Incentivos Derivados de la Colaboración Fiscal y Fondos Distintos de Aportaciones	0.00	10,004,451.96
Transferencias, Asignaciones, Subsidios y Subvenciones, y Pensiones y Jubilaciones	2,400,585,380.50	2,452,460,443.57
<b>Otros Ingresos y Beneficios</b>	\$ 62,065,887.73	\$ 58,741,025.51
Ingresos Financieros	93.59	63.16
Incremento por Variación de Inventarios	0.00	0.00
Disminución del Exceso de Estimaciones por Pérdida o Deterioro u Obsolescencia	0.00	0.00
Disminución del Exceso de Provisiones	0.00	0.00
Otros Ingresos y Beneficios Varios	62,065,794.14	58,740,962.35
<b>Total de Ingresos y Otros Beneficios</b>	\$ 2,710,093,061.35	\$ 3,092,064,244.52
<b>GASTOS Y OTRAS PÉRDIDAS</b>		
<b>Gastos de Funcionamiento</b>	\$ 1,570,363,916.78	\$ 1,943,692,955.44
Servicios Personales	1,236,500,898.63	1,552,267,583.27
Materiales y Suministros	14,453,536.20	73,959,105.77
Servicios Generales	319,409,481.95	317,466,266.40
<b>Transferencias, Asignaciones, Subsidios y Otras Ayudas</b>	\$ 189,945,507.30	\$ 173,105,352.38
Transferencias Internas y Asignaciones al Sector Público	172,590,202.00	150,557,109.00
Transferencias al Resto del Sector Público	0.00	0.00
Subsidios y Subvenciones	0.00	0.00
Ayudas Sociales	6,698,681.30	10,448,405.38
Pensiones y Jubilaciones	0.00	0.00
Transferencias a Fideicomisos, Mandatos y Contratos Análogos	0.00	0.00
Transferencias a la Seguridad Social	0.00	0.00
Donativos	10,656,624.00	12,099,838.00
Transferencias al Exterior	0.00	0.00
<b>Participaciones y Aportaciones</b>	\$ 0.00	\$ 0.00
Participaciones	0.00	0.00
Aportaciones	0.00	0.00
Convenios	0.00	0.00
<b>Intereses, Comisiones y Otros Gastos de la Deuda Pública</b>	\$ 0.00	\$ 0.00
Intereses de la Deuda Pública	0.00	0.00
Comisiones de la Deuda Pública	0.00	0.00
Gastos de la Deuda Pública	0.00	0.00
Costo por Coberturas	0.00	0.00
Apoyos Financieros	0.00	0.00
<b>Otros Gastos y Pérdidas Extraordinarias</b>	\$ 103,570,658.17	\$ 128,902,452.47
Estimaciones, Depreciaciones, Deterioros, Obsolescencia y Amortizaciones	103,570,654.49	128,887,759.65
Provisiones	0.00	0.00
Disminución de Inventarios	0.00	0.00
Aumento por Insuficiencia de Estimaciones por Pérdida o Deterioro u Obsolescencia	0.00	0.00
Aumento por Insuficiencia de Provisiones	0.00	0.00
Otros Gastos	3.68	14,692.82
<b>Inversión Pública</b>	\$ 0.00	\$ 0.00
Inversión Pública no Capitalizable	0.00	0.00
<b>Total de Gastos y Otras Pérdidas</b>	\$ 1,863,880,082.25	\$ 2,245,700,760.29
<b>Resultados del Ejercicio (Ahorro/Desahorro)</b>	\$ 846,212,979.10	\$ 846,363,484.23


"Bajo protesta de decir verdad declaramos que los Estados Financieros y sus Notas, son razonablemente correctos y son responsabilidad del emisor"

  
C.P.C. Luis Enrique Rodríguez Castañeda  
Auditor Externo  
Reg. A.G.A.F.F. 10265

  
Mtra. Hannia Ingrid Salinas González  
Contralora General

  
Mtro. Adolfo Pombo Loyola  
Rector

  
L.C. Gabriela Mejía Valencia  
Coordinadora de Administración  
y Finanzas

  
Mtra. Maricela Escárcega Ramírez  
Directora de Recursos Financieros