

SECRETARÍA DE FINANZAS PÚBLICAS
FORMATO DEL EJERCICIO, DESTINO, RESULTADOS DEL GASTO FEDERALIZADO Y REINTEGROS
EJERCICIO 2019
ENTE PÚBLICO: UNIVERSIDAD AUTÓNOMA DEL ESTADO DE HIDALGO



FER

PROGRAMA O FONDO	OBRA / ACCIÓN / PROYECTO	MODIFICADO	DEVENGADO	PAGADO	REINTEGRO	
					CAPITAL	RENDIMIENTOS
U006 Subsidios Federales para Organismos Descentralizados 2019		\$ 1,392,897,444.00	\$ 1,392,897,444.00	\$ 1,390,065,306.25		
U006 Subsidios Federales para Organismos Descentralizados 2019 Rendimientos		\$ 614,449.36	\$ 614,449.36	\$ 614,449.36		
I008 FAM Infraestructura Educativa Media Superior 2019		\$ 3,070,828.30	\$ 3,070,828.30	\$ 3,070,828.30		
I008 FAM Infraestructura Educativa Media Superior 2019 Rendimientos		\$ 8,823.04	\$ 8,823.04	\$ 8,823.04		
I008 FAM Infraestructura Educativa Superior 2019		\$ 32,865,998.59	\$ 32,865,998.59	\$ 32,865,998.59		
I008 FAM Infraestructura Educativa Superior 2019 Rendimientos		\$ 93,142.38	\$ 93,142.38	\$ 93,142.38		
S267 Fortalecimiento a la Calidad Educativa 2019		\$ 19,705,406.83	\$ 19,705,406.83	\$ 19,705,406.83		
S267 Fortalecimiento a la Calidad Educativa 2019 Rendimientos		\$ 12,329.06	\$ 12,329.06	\$ 12,329.06		
U040 Programa de Carrera Docente UPES 2019		\$ 13,278,648.00	\$ 13,278,648.00	\$ 13,278,648.00		
U040 Programa de Carrera Docente UPES 2019 (Rendimientos)		\$ 18,235.45	\$ 18,235.45	\$ 18,235.45		
S247 Programa para el Desarrollo Profesional Docente para el Tipo Superior 2019		\$ 9,195,689.34	\$ 9,195,689.34	\$ 9,195,689.34		

SECRETARÍA DE FINANZAS PÚBLICAS
 FORMATO DEL EJERCICIO, DESTINO, RESULTADOS DEL GASTO FEDERALIZADO Y REINTEGROS
 EJERCICIO 2019
 ENTE PÚBLICO: UNIVERSIDAD AUTÓNOMA DEL ESTADO DE HIDALGO

FER


PROGRAMA O FONDO	OBRA / ACCIÓN / PROYECTO	MODIFICADO	DEVENGADO	PAGADO	REINTEGRO	
					CAPITAL	RENDIMIENTOS
S247 Programa para el Desarrollo Profesional Docente para el Tipo Superior 2019 (Rendimientos)		\$ 13,375.13	\$ 13,375.13	\$ 13,375.13	✓	
U080 Programa de Apoyo al Desarrollo de la Educación Superior Recursos Federales		\$ 563,820.00	\$ 563,820.00	\$ 563,820.00	✓	
U080 Programa de Apoyo al Desarrollo de la Educación Superior Recursos Federales Rendimientos		\$ 625.60	\$ 625.60	\$ 625.60	—	
TOTAL:		\$ 1,472,338,815.08	\$ 1,472,338,815.08	\$ 1,469,506,677.33		

NÚM DE OFICIO DE AMPLIACIÓN DE PERIODO DE EJECUCIÓN : _____

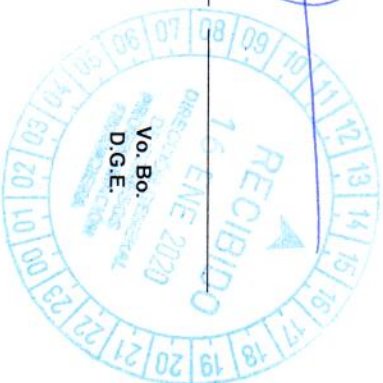


ELABORÓ
 L.C. Gabriela Mejía Valencia
 Coordinadora de
 Administración y Finanzas

Vo. Bo. SECRETARÍA



Vo. Bo. D.G.C.G.



NOTA: CIFRAS ACUMULADAS AL TRIMESTRE CORRESPONDIENTE

ORGANO RECTOR:
UNIDAD PRESUPUESTAL:
NOMBRE DEL FONDO O PROGRAMA:
ENCARGADO DEL FONDO:
EJERCICIO DEL RECURSO:

Universidad Autónoma del Estado de Hidalgo
1005 Subsidios Federales para Organismos Descentralizados
2019

DATOS DEL ENLACE ADMINISTRATIVO
NOMBRE: José Cruz Espiña Palacios
CARGO: Director de Control Presupuestal
CORREO ELECTRONICO: espita@uah.edu.mx
TELEFONO(S): 71-7200 Ext. 2827

RECURSOS RADICADOS POR LA SECRETARÍA DE FINANZAS PÚBLICAS
MINISTRACIONES DIRECTAS



N°	TIPO DE GASTO	PARTIDA GENEÉRICA	MUNICIPIO O COBERTURA ESTATAL	APROBADO	MODIFICADO	MONTO DE RECURSO PRESUPUESTAL:				OBSERVACIONES	
						RECAUDO (MINISTRADO)	COMPROMETIDO	DEVENGADO	EJERCIDO		PAGADO
41	1. Gasto Corriente	275	Cobertura Estatal	\$ 43,650.00	\$ -	\$ -	\$ -	\$ -	\$ -	\$ -	
42	1. Gasto Corriente	291	Cobertura Estatal	\$ 278,416.62	\$ 267,216.01	\$ 267,216.01	\$ 267,216.01	\$ 267,216.01	\$ 23,582.21	\$ 23,582.21	
43	1. Gasto Corriente	292	Cobertura Estatal	\$ 44,217.00	\$ 15,890.95	\$ 15,890.95	\$ 15,890.95	\$ 15,890.95	\$ 11,237.77	\$ 11,237.77	
44	1. Gasto Corriente	293	Cobertura Estatal	\$ 1,688,748.28	\$ 679,640.25	\$ 679,640.25	\$ 679,640.25	\$ 679,640.25	\$ 566,392.36	\$ 566,392.36	
45	1. Gasto Corriente	294	Cobertura Estatal	\$ 1,326,401.67	\$ 580,193.01	\$ 580,193.01	\$ 580,193.01	\$ 580,193.01	\$ 571,653.21	\$ 571,653.21	
46	1. Gasto Corriente	295	Cobertura Estatal	\$ 705,159.19	\$ 216,392.06	\$ 216,392.06	\$ 216,392.06	\$ 216,392.06	\$ 216,392.06	\$ 216,392.06	
47	1. Gasto Corriente	298	Cobertura Estatal	\$ 432,618.98	\$ 48,621.74	\$ 48,621.74	\$ 48,621.74	\$ 48,621.74	\$ 33,754.07	\$ 33,754.07	
48	1. Gasto Corriente	311	Cobertura Estatal	\$ 34,952,496.04	\$ 28,371,411.00	\$ 28,371,411.00	\$ 28,371,411.00	\$ 28,371,411.00	\$ 27,666,142.00	\$ 27,666,142.00	
49	1. Gasto Corriente	312	Cobertura Estatal	\$ 217,674.40	\$ 156,983.72	\$ 156,983.71	\$ 156,983.71	\$ 156,983.71	\$ 142,926.91	\$ 142,926.91	
50	1. Gasto Corriente	313	Cobertura Estatal	\$ 484,626.00	\$ 56,997.38	\$ 56,997.38	\$ 56,997.38	\$ 56,997.38	\$ 56,997.38	\$ 56,997.38	
51	1. Gasto Corriente	314	Cobertura Estatal	\$ 3,576,914.34	\$ 3,584,272.65	\$ 3,584,272.65	\$ 3,584,272.65	\$ 3,584,272.65	\$ 3,584,272.65	\$ 3,584,272.65	
52	1. Gasto Corriente	317	Cobertura Estatal	\$ 16,698,149.08	\$ 17,922,466.28	\$ 17,922,466.28	\$ 17,922,466.28	\$ 17,922,466.28	\$ 17,922,466.28	\$ 17,922,466.28	
53	1. Gasto Corriente	318	Cobertura Estatal	\$ 102,226.20	\$ 81,715.44	\$ 81,715.44	\$ 81,715.44	\$ 81,715.44	\$ 81,715.44	\$ 81,715.44	
54	1. Gasto Corriente	319	Cobertura Estatal	\$ 4,800.00	\$ -	\$ -	\$ -	\$ -	\$ -	\$ -	
55	1. Gasto Corriente	322	Cobertura Estatal	\$ -	\$ 266,666.64	\$ 266,666.64	\$ 266,666.64	\$ 266,666.64	\$ 266,666.64	\$ 266,666.64	
56	1. Gasto Corriente	323	Cobertura Estatal	\$ 174,618.00	\$ 105,200.00	\$ 105,200.00	\$ 105,200.00	\$ 105,200.00	\$ 105,200.00	\$ 105,200.00	
57	1. Gasto Corriente	325	Cobertura Estatal	\$ 1,232,948.45	\$ 135,209.00	\$ 135,209.00	\$ 135,209.00	\$ 135,209.00	\$ 135,209.00	\$ 135,209.00	
58	1. Gasto Corriente	327	Cobertura Estatal	\$ 97,1811.00	\$ 617,537.94	\$ 617,537.94	\$ 617,537.94	\$ 617,537.94	\$ 617,537.94	\$ 617,537.94	
59	1. Gasto Corriente	329	Cobertura Estatal	\$ 1,194,134.08	\$ 146,266.67	\$ 146,266.67	\$ 146,266.67	\$ 146,266.67	\$ 146,266.67	\$ 146,266.67	
60	1. Gasto Corriente	331	Cobertura Estatal	\$ 6,447,366.46	\$ 3,308,083.54	\$ 3,308,083.54	\$ 3,308,083.54	\$ 3,308,083.54	\$ 3,308,083.54	\$ 3,308,083.54	
61	1. Gasto Corriente	332	Cobertura Estatal	\$ 1,293,697.24	\$ 1,225,843.57	\$ 1,225,843.57	\$ 1,225,843.57	\$ 1,225,843.57	\$ 1,225,843.57	\$ 1,225,843.57	
62	1. Gasto Corriente	333	Cobertura Estatal	\$ 834,581.80	\$ 301,625.26	\$ 301,625.26	\$ 301,625.26	\$ 301,625.26	\$ 301,625.26	\$ 301,625.26	
63	1. Gasto Corriente	334	Cobertura Estatal	\$ 5,299,370.33	\$ 4,258,376.01	\$ 4,258,376.01	\$ 4,258,376.01	\$ 4,258,376.01	\$ 1,303,049.66	\$ 1,303,049.66	
64	1. Gasto Corriente	335	Cobertura Estatal	\$ 30,000.00	\$ -	\$ -	\$ -	\$ -	\$ -	\$ -	
65	1. Gasto Corriente	336	Cobertura Estatal	\$ 3,308,846.26	\$ 1,594,978.84	\$ 1,594,978.84	\$ 1,594,978.84	\$ 1,594,978.84	\$ 1,064,678.84	\$ 1,064,678.84	
66	1. Gasto Corriente	338	Cobertura Estatal	\$ 31,998,316.98	\$ 29,841.00	\$ 29,841.00	\$ 29,841.00	\$ 29,841.00	\$ 29,841.00	\$ 29,841.00	
67	1. Gasto Corriente	339	Cobertura Estatal	\$ 25,869,095.31	\$ 42,697,685.01	\$ 42,697,685.01	\$ 42,697,685.01	\$ 42,697,685.01	\$ 42,697,685.01	\$ 42,697,685.01	
68	1. Gasto Corriente	341	Cobertura Estatal	\$ -	\$ 11,478.20	\$ 11,478.20	\$ 11,478.20	\$ 11,478.20	\$ 11,478.20	\$ 11,478.20	
69	1. Gasto Corriente	344	Cobertura Estatal	\$ 16,700.00	\$ 3,938.78	\$ 3,938.78	\$ 3,938.78	\$ 3,938.78	\$ 3,938.78	\$ 3,938.78	
70	1. Gasto Corriente	345	Cobertura Estatal	\$ 1,049,604.16	\$ 612,316.63	\$ 612,316.63	\$ 612,316.63	\$ 612,316.63	\$ 612,316.63	\$ 612,316.63	
71	1. Gasto Corriente	349	Cobertura Estatal	\$ -	\$ 1,475,769.99	\$ 1,475,769.99	\$ 1,475,769.99	\$ 1,475,769.99	\$ 1,352,333.23	\$ 1,352,333.23	
72	1. Gasto Corriente	351	Cobertura Estatal	\$ 3,402,836.58	\$ 3,669,741.68	\$ 3,669,741.68	\$ 3,669,741.68	\$ 3,669,741.68	\$ 1,400,261.00	\$ 1,400,261.00	
73	1. Gasto Corriente	352	Cobertura Estatal	\$ 1,881,668.99	\$ 425,676.64	\$ 425,676.64	\$ 425,676.64	\$ 425,676.64	\$ 156,306.91	\$ 156,306.91	
74	1. Gasto Corriente	353	Cobertura Estatal	\$ 2,158,860.49	\$ 575,006.89	\$ 575,006.89	\$ 575,006.89	\$ 575,006.89	\$ 227,204.70	\$ 227,204.70	
75	1. Gasto Corriente	354	Cobertura Estatal	\$ 5,377,798.68	\$ 983,192.80	\$ 983,192.80	\$ 983,192.80	\$ 983,192.80	\$ 367,488.00	\$ 367,488.00	
76	1. Gasto Corriente	355	Cobertura Estatal	\$ 1,776,318.00	\$ 1,385,232.79	\$ 1,385,232.79	\$ 1,385,232.79	\$ 1,385,232.79	\$ 1,089,986.77	\$ 1,089,986.77	
77	1. Gasto Corriente	356	Cobertura Estatal	\$ -	\$ 6,960.00	\$ 6,960.00	\$ 6,960.00	\$ 6,960.00	\$ -	\$ -	
78	1. Gasto Corriente	357	Cobertura Estatal	\$ 4,600,347.88	\$ 2,021,420.80	\$ 2,021,420.80	\$ 2,021,420.80	\$ 2,021,420.80	\$ 887,501.78	\$ 887,501.78	
79	1. Gasto Corriente	358	Cobertura Estatal	\$ 4,119,384.31	\$ 3,128,919.65	\$ 3,128,919.65	\$ 3,128,919.65	\$ 3,128,919.65	\$ 2,563,575.09	\$ 2,563,575.09	
80	1. Gasto Corriente	359	Cobertura Estatal	\$ 689,759.98	\$ 292,174.04	\$ 292,174.04	\$ 292,174.04	\$ 292,174.04	\$ 196,056.00	\$ 196,056.00	

ORGANO RECTOR:
UNIDAD PRESUPUESTAL:
NOMBRE DEL FONDO O PROGRAMAA:
ENCARGADO DEL FONDO:
EJERCICIO DEL RECURSO:

DATOS DEL ENLACE ADMINISTRATIVO
NOMBRE:
CARGO:
CORREO ELECTRONICO:
TELÉFONO(S):

José Cruz Espitia Pelcastre
Director de Control Presupuestal
aspitia@uaeh.edu.mx
71-72000 Ext. 2827

RECURSOS RADICADOS POR LA SECRETARÍA DE FINANZAS PÚBLICAS
MINISTRACIONES DIRECTAS

X

N°	TIPO DE GASTO	PARTIDA GÉNÉRICA	MUNICIPIO O COBERTURA ESTATAL	MONTO DE RECURSO PRESUPUESTAL:						OBSERVACIONES	
				APROBADO	MODIFICADO	RECAUDADO (MINISTRADO)	COMPROMETIDO	DEVENGADO	EJERCIDO		PAGADO
81	1. Gasto Corriente	361	Cobertura Estatal	\$ 478,012.65	\$ -	\$ -	\$ -	\$ -	\$ -	\$ -	
82	1. Gasto Corriente	362	Cobertura Estatal	\$ 13,612,963.60	\$ 8,835,575.64	\$ 8,835,575.64	\$ 8,835,575.64	\$ 8,835,575.64	\$ 8,542,036.14	\$ 8,542,036.14	
83	1. Gasto Corriente	363	Cobertura Estatal	\$ 68,000.00	\$ -	\$ -	\$ -	\$ -	\$ -	\$ -	
84	1. Gasto Corriente	365	Cobertura Estatal	\$ 109,059.00	\$ -	\$ -	\$ -	\$ -	\$ -	\$ -	
85	1. Gasto Corriente	366	Cobertura Estatal	\$ 4,000.00	\$ -	\$ -	\$ -	\$ -	\$ -	\$ -	
86	1. Gasto Corriente	371	Cobertura Estatal	\$ 3,207,151.39	\$ 504,573.89	\$ 504,573.89	\$ 504,573.89	\$ 504,573.89	\$ 504,573.89	\$ 504,573.89	
87	1. Gasto Corriente	372	Cobertura Estatal	\$ 1,649,588.57	\$ 201,388.92	\$ 201,388.92	\$ 201,388.92	\$ 201,388.92	\$ 192,889.92	\$ 192,889.92	
88	1. Gasto Corriente	375	Cobertura Estatal	\$ 4,662,165.37	\$ 695,445.39	\$ 695,445.39	\$ 695,445.39	\$ 695,445.39	\$ 681,869.39	\$ 681,869.39	
89	1. Gasto Corriente	376	Cobertura Estatal	\$ 4,383,212.53	\$ 101,804.71	\$ 101,804.71	\$ 101,804.71	\$ 101,804.71	\$ 101,804.71	\$ 101,804.71	
90	1. Gasto Corriente	377	Cobertura Estatal	\$ 5,800.00	\$ -	\$ -	\$ -	\$ -	\$ -	\$ -	
91	1. Gasto Corriente	378	Cobertura Estatal	\$ 37,200.02	\$ 204,519.93	\$ 204,519.93	\$ 204,519.93	\$ 204,519.93	\$ 204,519.93	\$ 204,519.93	
92	1. Gasto Corriente	379	Cobertura Estatal	\$ 605,160.71	\$ 17,205.99	\$ 17,205.99	\$ 17,205.99	\$ 17,205.99	\$ 17,205.99	\$ 17,205.99	
93	1. Gasto Corriente	381	Cobertura Estatal	\$ 159,250.00	\$ 915,316.58	\$ 915,316.58	\$ 915,316.58	\$ 915,316.58	\$ 915,316.58	\$ 915,316.58	
94	1. Gasto Corriente	382	Cobertura Estatal	\$ 1,783,645.20	\$ 3,000.00	\$ 3,000.00	\$ 3,000.00	\$ 3,000.00	\$ 3,000.00	\$ 3,000.00	
95	1. Gasto Corriente	383	Cobertura Estatal	\$ 9,741,260.31	\$ 1,418,625.32	\$ 1,418,625.32	\$ 1,418,625.32	\$ 1,418,625.32	\$ 1,410,018.32	\$ 1,410,018.32	
96	1. Gasto Corriente	384	Cobertura Estatal	\$ 2,104,150.00	\$ 110,406.33	\$ 110,406.33	\$ 110,406.33	\$ 110,406.33	\$ 106,450.56	\$ 106,450.56	
97	1. Gasto Corriente	392	Cobertura Estatal	\$ 6,850,693.45	\$ 5,691,416.38	\$ 5,691,416.38	\$ 5,691,416.38	\$ 5,691,416.38	\$ 5,691,416.38	\$ 5,691,416.38	
98	1. Gasto Corriente	393	Cobertura Estatal	\$ 2,500.00	\$ -	\$ -	\$ -	\$ -	\$ -	\$ -	
99	1. Gasto Corriente	396	Cobertura Estatal	\$ -	\$ 8,800.00	\$ 8,800.00	\$ 8,800.00	\$ 8,800.00	\$ 8,800.00	\$ 8,800.00	
100	1. Gasto Corriente	399	Cobertura Estatal	\$ 48,383.01	\$ 262,136.65	\$ 262,136.65	\$ 262,136.65	\$ 262,136.65	\$ 262,136.65	\$ 262,136.65	
TOTAL				\$ 1,415,394,044.73	\$ 1,392,897,443.99	\$ 1,390,065,306.25	\$ 1,390,065,306.25	\$ 1,390,065,306.25	\$ 1,319,807,475.98	\$ 1,319,798,936.18	

ELABORÓ
L.C. Paulino Yaso Olguin
Subdirector de Control Presupuestal

REVISÓ
L.C. José Cruz Espitia Pelcastre
Director de Control Presupuestal

AUTORIZÓ
L.C. Gabriela Mejía Valencia
Coordinadora de Administración y Finanzas



ORGANO RECTOR: _____
 UNIDAD PRESUPUESTAL: _____
 NOMBRE DEL FONDO O PROGRAMA: _____
 ENCARGADO DEL FONDO: _____
 EJERCICIO DEL RECURSO: _____

UNIVERSIDAD AUTÓNOMA DEL ESTADO DE HIDALGO
 0008 FAMI Infraestructura Educativa Media Superior y Superior
 2019

DATOS DEL ENLACE ADMINISTRATIVO
 NOMBRE: L.C. José Cruz Espitia Pelcastre
 CARGO: Director de Control Presupuestal
 CORREO ELECTRÓNICO: jespita@uaeh.edu.mx
 TELÉFONO(S): 71-7200 Ext. 2827

RECURSOS RADICADOS POR LA SECRETARÍA DE FINANZAS PÚBLICAS
 MINISTRACIONES DIRECTAS

X

Nº	TIPO DE GASTO	PARTIDA GÉNÉRICA	MUNICIPIO O COBERTURA ESTATAL	MONTO DE RECURSO PRESUPUESTAL						OBSERVACIONES	
				APROBADO	MODIFICADO	RECAUDADO (MINISTRADO)	COMPROMETIDO	DEVENGADO	EJERCIDO		PAGADO
1	Gasto de Inversión	622	Cobertura Estatal	\$ 63,000,000.00	\$ 35,720,046.27	\$ 35,720,046.27	\$ 35,720,046.27	\$ 35,720,046.27	\$ 35,720,046.27	\$ 28,910,511.94	Rendimiento acumulado al trimestre por \$101,965.42
2	Gasto de Inversión	629	Cobertura Estatal	\$ -	\$ 216,780.82	\$ 216,780.82	\$ 216,780.82	\$ 216,780.82	\$ 216,780.82	\$ 216,780.82	
TOTAL				\$ 63,000,000.00	\$ 35,936,826.89	\$ 35,936,826.89	\$ 35,936,826.89	\$ 35,936,826.89	\$ 27,127,292.56	\$ 27,127,292.56	

ELABORO
 L.C. Paulino Yeso Ojguin
 Subdirector de Control Presupuestal

REVISO
 L.C. José Cruz Espitia Pelcastre
 Director de Control Presupuestal

AUTORIZO
 L.C. Gabriela Mejía Valencia
 Coordinadora de Administración y Finanzas



ORGANO RECTOR:

Universidad Autónoma del Estado de Hidalgo

DATOS DEL ENLACE ADMINISTRATIVO

NOMBRE: L.C. José Cruz Espitia Pelcastre

NOMBRE DEL FONDO O PROGRAMA:

1008 FAM Infraestructura Educativa Media Superior y Superior

CARGO:

Director de Control Presupuestal

ENCARGADO DEL FONDO:

2019

CORREO ELECTRÓNICO:

espitia@uaeh.edu.mx

ERJICIO DEL RECURSO:

2019

TELÉFONO(S):

71-72000 Ext. 2827

RECURSOS RADICADOS POR LA SECRETARÍA DE FINANZAS PÚBLICAS

MINISTRACIONES DIRECTAS

N°	FOLIO	NOMBRE DE LA OBRA O PROYECTO	CLAVE DE LA OBRA O PROYECTO	MUNICIPIO O COBERTURA ESTATAL	MONTO DE RECURSO PRESUPUESTAL:										
					MODIFICADO	RECAUDADO (MINISTRADO)	COMPROMETIDO	DEVENGADO	ERJICIO	PAGADO	OBSERVACIONES				
1	TMP_HID190101514251	Infraestructura Educativa Superior	2019/FAMIS/00040	Cobertura Estatal	\$ 32,865,998.59	\$ 32,865,998.59	\$ 32,865,998.59	\$ 32,865,998.59	\$ 24,533,645.38	\$ 24,533,645.38					
2	TMP_HID190101514258	Infraestructura Educativa Media superior	2019/FAMMD-00039	Cobertura Estatal	\$ 3,070,828.30	\$ 3,070,828.30	\$ 3,070,828.30	\$ 3,070,828.30	\$ 2,555,432.23	\$ 2,555,432.23					
3	TMP_HID190201563103	Infraestructura Educativa Superior	2019/FAMIS-00062	Cobertura Estatal	\$ 93,142.38	\$ 93,142.38	\$ 93,142.38	\$ 93,142.38							
4	TMP_HID190201563119	Infraestructura Educativa Media superior	2019/FAMMD-00064	Cobertura Estatal	\$ 8,823.04	\$ 8,823.04	\$ 8,823.04	\$ 8,823.04							
				TOTAL	\$ 36,038,792.31	\$ 36,038,792.31	\$ 36,038,792.31	\$ 36,038,792.31	\$ 27,089,077.61	\$ 27,089,077.61					

NOTA: EL FORMATO DEBE LLENARSE POR FONDO FEDERAL Y CIFRAS ACUMULADAS AL TRIMESTRE CORRESPONDIENTE

ELABORÓ
L.C. Paulino Yeso Olguin
Subdirector de Control Presupuestal

REVISÓ
L.C. José Cruz Espitia Pelcastre
Director de Control Presupuestal



AUTORIZÓ
L.C. Gabriel Mejía Valencia
Coordinadora de Administración y Finanzas

ORGANO RECTOR:
UNIDAD PRESUPUESTAL:
NOMBRE DEL FONDO O PROGRAMA:
ENCARGADO DEL FONDO:
EJERCICIO DEL RECURSO:

UNIVERSIDAD AUTÓNOMA DEL ESTADO DE HIDALGO
3567 Fortalecimiento a la Calidad Educativa
2019

DATOS DEL ENLACE ADMINISTRATIVO
NOMBRE:
CARGO:
CORREO ELECTRÓNICO:
TELÉFONO(S):

José Cruz Espitia Pelcastre
Director de Control Presupuestal
gespita@uaeh.edu.mx
71-72000 Ext. 2827

RECURSOS RADICADOS POR LA SECRETARÍA DE FINANZAS PÚBLICAS
MINISTRACIONES DIRECTAS



N°	TIPO DE GASTO	PARTIDA GENÉRICA	MUNICIPIO O COBERTURA ESTATAL	MONTO DE RECURSO PRESUPUESTAL:								OBSERVACIONES
				APROBADO	MODIFICADO	RECADADO (MINISTRADO)	COMPROMETIDO	DEVENGADO	EJERCIDO	PAGADO		
1	1. Gasto Corriente	211	Cobertura Estatal	\$ 1,975,974.81	\$ 18,745.60	\$ 18,745.60	\$ 18,745.60	\$ 18,745.60	\$ -	\$ -	\$ -	Rendimiento acumulado al trimestre por \$12,329.06
2	1. Gasto Corriente	212	Cobertura Estatal	\$ -	\$ -	\$ -	\$ -	\$ -	\$ -	\$ -	\$ -	
3	1. Gasto Corriente	214	Cobertura Estatal	\$ -	\$ 1,182,971.40	\$ 1,182,971.40	\$ 1,182,971.40	\$ 1,182,971.40	\$ 357,625.60	\$ 357,625.60	\$ -	
4	1. Gasto Corriente	215	Cobertura Estatal	\$ -	\$ -	\$ -	\$ -	\$ -	\$ -	\$ -	\$ -	
5	1. Gasto Corriente	216	Cobertura Estatal	\$ -	\$ 1,026.58	\$ 1,026.58	\$ 1,026.58	\$ 1,026.58	\$ 1,026.58	\$ 1,026.58	\$ -	
6	1. Gasto Corriente	217	Cobertura Estatal	\$ -	\$ 1,600,545.59	\$ 1,600,545.59	\$ 1,600,545.59	\$ 1,600,545.59	\$ 1,060,699.48	\$ 1,060,699.48	\$ -	
7	1. Gasto Corriente	222	Cobertura Estatal	\$ -	\$ 34,600.00	\$ 34,600.00	\$ 34,600.00	\$ 34,600.00	\$ 34,600.00	\$ 34,600.00	\$ -	
8	1. Gasto Corriente	235	Cobertura Estatal	\$ -	\$ -	\$ -	\$ -	\$ -	\$ -	\$ -	\$ -	
9	1. Gasto Corriente	244	Cobertura Estatal	\$ -	\$ 9,813.60	\$ 9,813.60	\$ 9,813.60	\$ 9,813.60	\$ 9,813.60	\$ 9,813.60	\$ -	
10	1. Gasto Corriente	245	Cobertura Estatal	\$ -	\$ -	\$ -	\$ -	\$ -	\$ -	\$ -	\$ -	
11	1. Gasto Corriente	246	Cobertura Estatal	\$ -	\$ 8,228.33	\$ 8,228.33	\$ 8,228.33	\$ 8,228.33	\$ 8,002.13	\$ 8,002.13	\$ -	
12	1. Gasto Corriente	247	Cobertura Estatal	\$ -	\$ -	\$ -	\$ -	\$ -	\$ -	\$ -	\$ -	
13	1. Gasto Corriente	248	Cobertura Estatal	\$ -	\$ 12,000.00	\$ 12,000.00	\$ 12,000.00	\$ 12,000.00	\$ -	\$ -	\$ -	
14	1. Gasto Corriente	249	Cobertura Estatal	\$ -	\$ 4,507.16	\$ 4,507.16	\$ 4,507.16	\$ 4,507.16	\$ 4,507.16	\$ 4,507.16	\$ -	
15	1. Gasto Corriente	251	Cobertura Estatal	\$ -	\$ 441,724.64	\$ 441,724.64	\$ 441,724.64	\$ 441,724.64	\$ 210,240.83	\$ 210,240.83	\$ -	
16	1. Gasto Corriente	252	Cobertura Estatal	\$ -	\$ 2,610.00	\$ 2,610.00	\$ 2,610.00	\$ 2,610.00	\$ -	\$ -	\$ -	
17	1. Gasto Corriente	253	Cobertura Estatal	\$ -	\$ 10,208.00	\$ 10,208.00	\$ 10,208.00	\$ 10,208.00	\$ 10,208.00	\$ 10,208.00	\$ -	
18	1. Gasto Corriente	254	Cobertura Estatal	\$ -	\$ 589.98	\$ 589.98	\$ 589.98	\$ 589.98	\$ 589.98	\$ 589.98	\$ -	
19	1. Gasto Corriente	255	Cobertura Estatal	\$ -	\$ 429,628.82	\$ 429,628.82	\$ 429,628.82	\$ 429,628.82	\$ 231,879.23	\$ 231,879.23	\$ -	
20	1. Gasto Corriente	256	Cobertura Estatal	\$ -	\$ -	\$ -	\$ -	\$ -	\$ -	\$ -	\$ -	
21	1. Gasto Corriente	259	Cobertura Estatal	\$ -	\$ 86,302.31	\$ 86,302.31	\$ 86,302.31	\$ 86,302.31	\$ 79,551.36	\$ 78,551.36	\$ -	
22	1. Gasto Corriente	261	Cobertura Estatal	\$ -	\$ 1,266.00	\$ 1,266.00	\$ 1,266.00	\$ 1,266.00	\$ 1,266.00	\$ 1,266.00	\$ -	
23	1. Gasto Corriente	271	Cobertura Estatal	\$ -	\$ 43,850.84	\$ 43,850.84	\$ 43,850.84	\$ 43,850.84	\$ 29,390.20	\$ 26,330.20	\$ -	
24	1. Gasto Corriente	272	Cobertura Estatal	\$ -	\$ 1,106.64	\$ 1,106.64	\$ 1,106.64	\$ 1,106.64	\$ 1,106.64	\$ 1,106.64	\$ -	
25	1. Gasto Corriente	273	Cobertura Estatal	\$ -	\$ 218,177.83	\$ 218,177.83	\$ 218,177.83	\$ 218,177.83	\$ 96,653.63	\$ 96,653.63	\$ -	
26	1. Gasto Corriente	274	Cobertura Estatal	\$ -	\$ 5,379.50	\$ 5,379.50	\$ 5,379.50	\$ 5,379.50	\$ 5,379.50	\$ 5,379.50	\$ -	
27	1. Gasto Corriente	291	Cobertura Estatal	\$ -	\$ 13,399.52	\$ 13,399.52	\$ 13,399.52	\$ 13,399.52	\$ 10,460.49	\$ 10,460.49	\$ -	
28	1. Gasto Corriente	293	Cobertura Estatal	\$ -	\$ 13,170.18	\$ 13,170.18	\$ 13,170.18	\$ 13,170.18	\$ -	\$ -	\$ -	

ORGANO RECTOR:
UNIDAD PRESUPUESTAL:
NOMBRE DEL FONDO O PROGRAMA:
ENCARGADO DEL FONDO:
EJERCICIO DEL RECURSO:

DATOS DEL ENLACE ADMINISTRATIVO
NOMBRE:
CARGO:
CORREO ELECTRONICO:
TELEFONOS:

Universidad Autónoma del Estado de Hidalgo
5367 Fortalecimiento a la Calidad Educativa
2019

X

MONTO DE RECURSO PRESUPUESTAL:

Nº	TIPO DE GASTO	PARTIDA GENERAL	MUNICIPIO O COBERTURA ESTATAL	APROBADO	MODIFICADO	RECAUDADO (MINISTRADO)	COMPROMETIDO	DEVENGADO	EJERCIDO	PAGADO	OBSERVACIONES
29	1. Gasto Corriente	294	Cobertura Estatal	\$ -	\$ 90,574.91	\$ 90,574.91	\$ 90,574.91	\$ 90,574.91	\$ 90,574.91	\$ 90,574.91	
30	1. Gasto Corriente	295	Cobertura Estatal	\$ -	\$ 57,397.03	\$ 57,397.03	\$ 57,397.03	\$ 57,397.03	\$ 999.92	\$ 999.92	
31	1. Gasto Corriente	298	Cobertura Estatal	\$ -	\$ 35,619.36	\$ 35,619.36	\$ 35,619.36	\$ 35,619.36	\$ 3,014.44	\$ 3,014.44	
32	1. Gasto Corriente	299	Cobertura Estatal	\$ -	\$ -	\$ -	\$ -	\$ -	\$ -	\$ -	
33	1. Gasto Corriente	325	Cobertura Estatal	\$ -	\$ 570,450.18	\$ 570,450.18	\$ 570,450.18	\$ 570,450.18	\$ 403,030.20	\$ 403,030.20	
34	1. Gasto Corriente	327	Cobertura Estatal	\$ 5,976,539.76	\$ 478,708.79	\$ 478,708.79	\$ 478,708.79	\$ 478,708.79	\$ 478,708.79	\$ 478,708.79	
35	1. Gasto Corriente	333	Cobertura Estatal	\$ -	\$ 296,530.99	\$ 296,530.99	\$ 296,530.99	\$ 296,530.99	\$ 51,556.00	\$ 51,556.00	
36	1. Gasto Corriente	334	Cobertura Estatal	\$ -	\$ 157,792.00	\$ 157,792.00	\$ 157,792.00	\$ 157,792.00	\$ 157,792.00	\$ 157,792.00	
37	1. Gasto Corriente	335	Cobertura Estatal	\$ -	\$ -	\$ -	\$ -	\$ -	\$ -	\$ -	
38	1. Gasto Corriente	336	Cobertura Estatal	\$ -	\$ 27,175.14	\$ 27,175.14	\$ 27,175.14	\$ 27,175.14	\$ 18,812.00	\$ 18,812.00	
39	1. Gasto Corriente	339	Cobertura Estatal	\$ -	\$ 1,035,815.00	\$ 1,035,815.00	\$ 1,035,815.00	\$ 1,035,815.00	\$ 1,015,638.00	\$ 1,015,638.00	
40	1. Gasto Corriente	341	Cobertura Estatal	\$ -	\$ 1,966.68	\$ 1,966.68	\$ 1,966.68	\$ 1,966.68	\$ 1,966.68	\$ 1,966.68	
41	1. Gasto Corriente	346	Cobertura Estatal	\$ -	\$ 1,145.91	\$ 1,145.91	\$ 1,145.91	\$ 1,145.91	\$ -	\$ -	
42	1. Gasto Corriente	351	Cobertura Estatal	\$ -	\$ 173,469.37	\$ 173,469.37	\$ 173,469.37	\$ 173,469.37	\$ -	\$ -	
43	1. Gasto Corriente	352	Cobertura Estatal	\$ -	\$ 104,538.20	\$ 104,538.20	\$ 104,538.20	\$ 104,538.20	\$ 44,538.20	\$ 44,538.20	
44	1. Gasto Corriente	353	Cobertura Estatal	\$ -	\$ 268,175.76	\$ 268,175.76	\$ 268,175.76	\$ 268,175.76	\$ 113,680.00	\$ 113,680.00	
45	1. Gasto Corriente	354	Cobertura Estatal	\$ 5,224,370.37	\$ 1,184,525.64	\$ 1,184,525.64	\$ 1,184,525.64	\$ 1,184,525.64	\$ 552,632.12	\$ 552,632.12	
46	1. Gasto Corriente	357	Cobertura Estatal	\$ -	\$ 300,607.79	\$ 300,607.79	\$ 300,607.79	\$ 300,607.79	\$ 154,412.99	\$ 154,412.99	
47	1. Gasto Corriente	362	Cobertura Estatal	\$ -	\$ 107,074.83	\$ 107,074.83	\$ 107,074.83	\$ 107,074.83	\$ 50,835.42	\$ 50,835.42	
48	1. Gasto Corriente	371	Cobertura Estatal	\$ -	\$ 937,010.80	\$ 937,010.80	\$ 937,010.80	\$ 937,010.80	\$ 839,595.50	\$ 839,595.50	
49	1. Gasto Corriente	372	Cobertura Estatal	\$ -	\$ 62,817.91	\$ 62,817.91	\$ 62,817.91	\$ 62,817.91	\$ 41,846.55	\$ 41,846.55	
50	1. Gasto Corriente	375	Cobertura Estatal	\$ -	\$ 239,639.41	\$ 239,639.41	\$ 239,639.41	\$ 239,639.41	\$ 195,871.59	\$ 195,871.59	
51	1. Gasto Corriente	376	Cobertura Estatal	\$ -	\$ 147,468.83	\$ 147,468.83	\$ 147,468.83	\$ 147,468.83	\$ 118,839.99	\$ 118,839.99	
52	1. Gasto Corriente	378	Cobertura Estatal	\$ -	\$ -	\$ -	\$ -	\$ -	\$ -	\$ -	
53	1. Gasto Corriente	383	Cobertura Estatal	\$ -	\$ 797,551.42	\$ 797,551.42	\$ 797,551.42	\$ 797,551.42	\$ 668,140.23	\$ 668,140.23	
54	1. Gasto Corriente	384	Cobertura Estatal	\$ -	\$ 10,535.00	\$ 10,535.00	\$ 10,535.00	\$ 10,535.00	\$ 659.98	\$ 659.98	
55	1. Gasto Corriente	392	Cobertura Estatal	\$ -	\$ 8,000.00	\$ 8,000.00	\$ 8,000.00	\$ 8,000.00	\$ 8,000.00	\$ 8,000.00	
56	1. Gasto Corriente	442	Cobertura Estatal	\$ -	\$ 709,230.00	\$ 709,230.00	\$ 709,230.00	\$ 709,230.00	\$ 681,893.00	\$ 681,893.00	

ORGANO RECTOR:
UNIDAD PRESUPUESTAL:

Universidad Autónoma del Estado de Hidalgo

DATOS DEL ENLACE ADMINISTRATIVO
NOMBRE:

José Cruz Espitia Peláez

NOMBRE DEL FONDO O PROGRAMA:
ENCARGADO DEL FONDO:

5267 Fortalecimiento a la Calidad Educativa

CARGO:

Director de Control Presupuestal

EJERCICIO DEL RECURSO:

2019

CORREO ELECTRÓNICO:

espitia@uaeh.edu.mx

TELÉFONOS:

71-72000 Ext. 2827

RECURSOS RADICADOS POR LA SECRETARÍA DE FINANZAS PÚBLICAS
MINISTRACIONES DIRECTAS

X

Nº	TIPO DE GASTO	PARTIDA GÉNÉRICA	MUNICIPIO O COBERTURA ESTATAL	MONTO DE RECURSO PRESUPUESTAL:								OBSERVACIONES
				APROBADO	MODIFICADO	RECUADRO (MINISTRADO)	COMPROMETIDO	DEVENGADO	EJERCIDO	PAGADO		
57	2.-Gasto de Inversión	513	Cobertura Estatal	\$ -	\$ 42,851.99	\$ 42,851.99	\$ 42,851.99	\$ 42,851.99	\$ 36,811.99	\$ 36,811.99		
58	2.-Gasto de Inversión	515	Cobertura Estatal	\$ 7,591,224.78	\$ 1,210,823.32	\$ 1,210,823.32	\$ 1,210,823.32	\$ 1,210,823.32	\$ 298,927.13	\$ 298,927.13		
59	2.-Gasto de Inversión	521	Cobertura Estatal	\$ -	\$ 107,703.10	\$ 107,703.10	\$ 107,703.10	\$ 107,703.10	\$ -	\$ -		
60	2.-Gasto de Inversión	523	Cobertura Estatal	\$ -	\$ 72,517.40	\$ 72,517.40	\$ 72,517.40	\$ 72,517.40	\$ 72,517.40	\$ 72,517.40		
61	2.-Gasto de Inversión	529	Cobertura Estatal	\$ -	\$ 1,750,043.09	\$ 1,750,043.09	\$ 1,750,043.09	\$ 1,750,043.09	\$ -	\$ -		
62	2.-Gasto de Inversión	531	Cobertura Estatal	\$ 19,231,490.28	\$ 2,328,074.94	\$ 2,328,074.94	\$ 2,328,074.94	\$ 2,328,074.94	\$ 1,132,933.74	\$ 1,132,933.74		
63	2.-Gasto de Inversión	532	Cobertura Estatal	\$ -	\$ 21,282.11	\$ 21,282.11	\$ 21,282.11	\$ 21,282.11	\$ -	\$ -		
64	2.-Gasto de Inversión	562	Cobertura Estatal	\$ -	\$ -	\$ -	\$ -	\$ -	\$ -	\$ -		
65	2.-Gasto de Inversión	565	Cobertura Estatal	\$ -	\$ 889,792.64	\$ 889,792.64	\$ 889,792.64	\$ 889,792.64	\$ 889,792.64	\$ 889,792.64		
66	2.-Gasto de Inversión	566	Cobertura Estatal	\$ -	\$ 222,050.77	\$ 222,050.77	\$ 222,050.77	\$ 222,050.77	\$ 130,004.77	\$ 130,004.77		
67	2.-Gasto de Inversión	577	Cobertura Estatal	\$ -	\$ -	\$ -	\$ -	\$ -	\$ -	\$ -		
68	2.-Gasto de Inversión	591	Cobertura Estatal	\$ -	\$ 1,042,722.00	\$ 1,042,722.00	\$ 1,042,722.00	\$ 1,042,722.00	\$ -	\$ -		
69	2.-Gasto de Inversión	597	Cobertura Estatal	\$ -	\$ 73,892.00	\$ 73,892.00	\$ 73,892.00	\$ 73,892.00	\$ 73,892.00	\$ 73,892.00		
70	2.-Gasto de Inversión	622	Cobertura Estatal	\$ -	\$ -	\$ -	\$ -	\$ -	\$ -	\$ -		
TOTAL				\$ 40,000,000.00	\$ 19,705,406.83	\$ 19,705,406.83	\$ 19,705,406.83	\$ 19,705,406.83	\$ 10,495,658.59	\$ 10,495,658.59		

ELABORO
L.C. Paulino Yeso Ojquin
Subdirector de Control Presupuestal

REVISO
L.C. José Cruz Espitia Peláez
Director de Control Presupuestal



AUTORIZO
L.C. Gabriela Mejía Valencia
Coordinadora de Administración y Finanzas

ORGANO RECTOR: Universidad Autónoma del Estado de Hidalgo
 UNIDAD PRESUPUESTAL: U040 Programa de Carrera Docente UPES
 ENCARGADO DEL FONDO: 2019
 EJERCICIO DEL RECURSO: 2019

DATOS DEL ENLACE ADMINISTRATIVO
 NOMBRE: José Cruz Espitia Pelcastre
 CARGO: Director de Control Presupuestal
 CORREO ELECTRÓNICO: gespita@uaeh.edu.mx
 TELÉFONO(S): 71-72000 Ext. 2827

RECURSOS RADICADOS POR LA SECRETARÍA DE FINANZAS PÚBLICAS
 MINISTRACIONES DIRECTAS


Nº	TIPO DE GASTO	PARTIDA GÉNÉRICA	MUNICIPIO O COBERTURA ESTATAL	MONTO DE RECURSO PRESUPUESTAL:							OBSERVACIONES	
				APROBADO	MODIFICADO	RECUADADO (MINISTRADO)	COMPROMETIDO	DEVENGADO	EJERCIDO	PAGADO		
1	Gasto Corriente	171	Cobertura Estatal	\$ 12,000,000.00	\$ 13,278,648.00	\$ 13,278,648.00	\$ 13,278,648.00	\$ 13,278,648.00	\$ 13,278,648.00	\$ 9,958,986.00	\$ 9,958,986.00	Rendimiento acumulado al trimestre por \$18,235.45
TOTAL				\$ 12,000,000.00	\$ 13,278,648.00	\$ 13,278,648.00	\$ 13,278,648.00	\$ 13,278,648.00	\$ 13,278,648.00	\$ 9,958,986.00	\$ 9,958,986.00	

ELABORO

 L.C. Paulino Yeso Olguin
 Subdirector de Control Presupuestal

REVISO

 L.C. José Cruz Espitia Pelcastre
 Director de Control Presupuestal



AUTORIZO

 L.C. Gabriela Mejía Valencia
 Coordinadora de Administración y Finanzas

ORGANO RECTOR: Universidad Autónoma del Estado de Hidalgo
 UNIDAD PRESUPUESTAL: 5247 Programa para el Desarrollo Profesional Docente para el Tipo Superior
 NOMBRE DEL FONDO O PROGRAMA: Docente para el Tipo Superior
 ENCARGADO DEL FONDO: 2019
 EJERCICIO DEL RECURSO:

DATOS DEL ENLACE ADMINISTRATIVO
 NOMBRE: José Cruz Espitia Pelcastre
 CARGO: Director de Control Presupuestal
 CORREO ELECTRÓNICO: espitia@uaeh.edu.mx
 TELÉFONOS: 71-72000 Ext. 2827

RECURSOS RADICADOS POR LA SECRETARÍA DE FINANZAS PÚBLICAS
 MINISTRACIONES DIRECTAS

X

Nº	TIPO DE GASTO	PARTIDA GENÉRICA	MUNICIPIO O COBERTURA ESTATAL	MONTOS DE RECURSO PRESUPUESTAL:								OBSERVACIONES
				APROBADO	MODIFICADO	RECADUADO (MINISTRADO)	COMPROMETIDO	DEBERGADO	EJERCIDO	PAGADO		
1	1. Gasto Corriente	171	Cobertura Estatal	\$ 2,776,855.11	\$ -	\$ -	\$ -	\$ -	\$ -	\$ -	\$ -	Rendimiento acumulado al trimestre por \$13,375.13
2	1. Gasto Corriente	251	Cobertura Estatal	\$ 3,742,967.73	\$ -	\$ -	\$ -	\$ -	\$ -	\$ -	\$ -	
3	1. Gasto Corriente	341	Cobertura Estatal	\$ -	\$ 7,971,238.09	\$ 7,971,238.09	\$ 13,664.80	\$ -	\$ -	\$ 13,664.80	\$ -	
4	1. Gasto Corriente	362	Cobertura Estatal	\$ -	\$ 682,043.82	\$ 682,043.82	\$ 682,043.82	\$ -	\$ -	\$ 682,043.82	\$ -	
5	1. Gasto Corriente	442	Cobertura Estatal	\$ 5,641,993.64	\$ -	\$ 132,000.00	\$ 132,000.00	\$ -	\$ -	\$ 132,000.00	\$ -	
6	2. Gasto de Inversión	515	Cobertura Estatal	\$ -	\$ 199,650.51	\$ 199,650.51	\$ 199,650.51	\$ -	\$ -	\$ -	\$ -	
7	2. Gasto de Inversión	531	Cobertura Estatal	\$ 10,888,183.52	\$ 210,756.92	\$ 210,756.92	\$ 210,756.92	\$ -	\$ -	\$ -	\$ -	
TOTAL				\$ 23,080,000.00	\$ 9,195,689.34	\$ 9,195,689.34	\$ 1,238,116.05	\$ 1,238,116.05	\$ 827,708.62	\$ 827,708.62		

ELABORO
 L.C. Paulino Yeso Olguin
 Subdirector de Control Presupuestal

REVISO
 L.C. José Cruz Espitia Pelcastre
 Director de Control Presupuestal

AUTORIZO
 L.C. Gabriela Mejía Valencia
 Coordinadora de Administración y Finanzas



ORGANO RECTOR: Universidad Autónoma de Estado de Hidalgo
UNIDAD PRESUPUESTAL: 5247 Programa para el Desarrollo Profesional Docente para el Tipo Superior
ENCARGADO DEL FONDO: Decente para el Tipo Superior
EJERCICIO DEL RECURSO: 2018

DATOS DEL ENLACE ADMINISTRATIVO
NOMBRE: José Cruz Espitia Pelcastre
CARGO: Director de Control Presupuestal
CORREO ELECTRONICO: espitia@uaeh.edu.mx
TELÉFONO(S): 71 72000 Ext. 287

RECURSOS RADICADOS POR LA SECRETARÍA DE FINANZAS PÚBLICAS
MINISTRACIONES DIRECTAS



N°	TIPO DE GASTO	PARTIDA GÉNÉRICA	MUNICIPIO O COBERTURA ESTATAL	MONTO DE RECURSO PRESUPUESTAL							OBSERVACIONES
				ARROBADO	MODIFICADO	RECAUDADO (MINISTRADO)	COMPROMETIDO	DEVENGADO	EJERCIDO	PAGADO	
44	1. Gasto Corriente	376	Cobertura Estatal	\$ 1,984,367.99	\$ 167,007.19	\$ 167,007.19	\$ 167,007.19	\$ 167,007.19	\$ 167,007.19	\$ 167,007.19	
45	1. Gasto Corriente	383	Cobertura Estatal	\$ 1,694,367.28	\$ 385,307.83	\$ 385,307.83	\$ 385,307.83	\$ 385,307.83	\$ 385,307.83	\$ 385,307.83	
46	1. Gasto Corriente	384	Cobertura Estatal	\$ -	\$ 15,501.00	\$ 15,501.00	\$ 15,501.00	\$ 15,501.00	\$ 15,501.00	\$ 15,501.00	
47	1. Gasto Corriente	399	Cobertura Estatal	\$ -	\$ -	\$ -	\$ -	\$ -	\$ -	\$ -	
48	1. Gasto Corriente	441	Cobertura Estatal	\$ 703,133.06	\$ -	\$ -	\$ -	\$ -	\$ -	\$ -	
49	1. Gasto Corriente	442	Cobertura Estatal	\$ 26,550,235.21	\$ 2,480,704.65	\$ 2,480,704.65	\$ 2,480,704.65	\$ 2,480,704.65	\$ 2,480,704.65	\$ 2,480,704.65	
50	1. Gasto Corriente	444	Cobertura Estatal	\$ -	\$ 28,102.00	\$ 28,102.00	\$ 28,102.00	\$ 28,102.00	\$ 28,102.00	\$ 28,102.00	
51	2. Gasto de Inversión	511	Cobertura Estatal	\$ 428,568.05	\$ 99,455.39	\$ 99,455.39	\$ 99,455.39	\$ 99,455.39	\$ 99,455.39	\$ 99,455.39	
52	2. Gasto de Inversión	513	Cobertura Estatal	\$ 36,539.38	\$ 16,700.00	\$ 16,700.00	\$ 16,700.00	\$ 16,700.00	\$ 16,700.00	\$ 16,700.00	
53	2. Gasto de Inversión	515	Cobertura Estatal	\$ 3,675,495.36	\$ 2,925,231.65	\$ 2,925,231.65	\$ 2,925,231.65	\$ 2,925,231.65	\$ 2,925,231.65	\$ 2,925,231.65	
54	2. Gasto de Inversión	519	Cobertura Estatal	\$ 70,117.35	\$ -	\$ -	\$ -	\$ -	\$ -	\$ -	
55	2. Gasto de Inversión	521	Cobertura Estatal	\$ 157,815.33	\$ 187,459.90	\$ 187,459.90	\$ 187,459.90	\$ 187,459.90	\$ 187,459.90	\$ 187,459.90	
56	2. Gasto de Inversión	523	Cobertura Estatal	\$ 576,422.23	\$ 42,354.65	\$ 42,354.65	\$ 42,354.65	\$ 42,354.65	\$ 42,354.65	\$ 42,354.65	
57	2. Gasto de Inversión	531	Cobertura Estatal	\$ 1,159,601.04	\$ 907,348.08	\$ 907,348.08	\$ 907,348.08	\$ 907,348.08	\$ 907,348.08	\$ 907,348.08	
58	2. Gasto de Inversión	532	Cobertura Estatal	\$ 94,823.58	\$ 133,647.11	\$ 133,647.11	\$ 133,647.11	\$ 133,647.11	\$ 133,647.11	\$ 133,647.11	
59	2. Gasto de Inversión	543	Cobertura Estatal	\$ -	\$ 11,809.00	\$ 11,809.00	\$ 11,809.00	\$ 11,809.00	\$ 11,809.00	\$ 11,809.00	
60	2. Gasto de Inversión	564	Cobertura Estatal	\$ -	\$ 6,000.00	\$ 6,000.00	\$ 6,000.00	\$ 6,000.00	\$ 6,000.00	\$ 6,000.00	
61	2. Gasto de Inversión	565	Cobertura Estatal	\$ -	\$ 15,700.00	\$ 15,700.00	\$ 15,700.00	\$ 15,700.00	\$ 15,700.00	\$ 15,700.00	
62	2. Gasto de Inversión	566	Cobertura Estatal	\$ 76,105.59	\$ 27,600.00	\$ 27,600.00	\$ 27,600.00	\$ 27,600.00	\$ 27,600.00	\$ 27,600.00	
63	2. Gasto de Inversión	567	Cobertura Estatal	\$ 111,246.66	\$ 34,832.49	\$ 34,832.49	\$ 34,832.49	\$ 34,832.49	\$ 34,832.49	\$ 34,832.49	
64	2. Gasto de Inversión	591	Cobertura Estatal	\$ 38,789.69	\$ 6,799.00	\$ 6,799.00	\$ 6,799.00	\$ 6,799.00	\$ 6,799.00	\$ 6,799.00	
65	2. Gasto de Inversión	597	Cobertura Estatal	\$ 225,883.58	\$ 388,971.06	\$ 388,971.06	\$ 388,971.06	\$ 388,971.06	\$ 388,971.06	\$ 388,971.06	
TOTAL				\$ 68,642,802.09	\$ 16,007,482.00	\$ 16,007,482.00	\$ 16,007,482.00	\$ 16,007,482.00	\$ 16,007,482.00	\$ 16,007,482.00	

ELABORÓ
L.C. Paulino Yesso Olguin
Subdirector de Control Presupuestal

REVISÓ
L.C. José Cruz Espitia Pelcastre
Director de Control Presupuestal

AUTORIZÓ
L.C. Gabriela Mejía Valencia
Coordinadora de Administración y Finanzas



ORGANO RECTOR:
UNIDAD PRESUPUESTAL:
NOMBRE DEL FONDO O PROGRAMA:
ENCARGADO DEL FONDO:
EJERCICIO DEL RECURSO:

Universidad Autónoma del Estado de Hidalgo
U090 Programa de Apoyo al Desarrollo de la Educación Superior Recursos Federales
2019

DATOS DEL ENLACE ADMINISTRATIVO
NOMBRE:
CARGO:
CORREO ELECTRÓNICO:
TELÉFONO(S):

José Cruz Espitia Pelcastre
Director de Control Presupuestal
espitia@uaeh.edu.mx
71-72000 Ext. 2827

RECURSOS RADICADOS POR LA SECRETARÍA DE FINANZAS PÚBLICAS
MINISTRACIONES DIRECTAS

N°	TIPO DE GASTO	PARTIDA GENÉRICA	MUNICIPIO O COBERTURA ESTATAL	MONTO DE RECURSO PRESUPUESTAL:						OBSERVACIONES	
				APROBADO	MODIFICADO	RECAUDADO (MINISTRADO)	COMPROMETIDO	DEVENGADO	EJERCIDO		PAGADO
1	1. Gasto Corriente	214	Cobertura Estatal	\$ -	\$ 6,279.36	\$ 6,279.36	\$ 6,279.36	\$ 6,279.36	\$ -	\$ -	Rendimiento acumulado al trimestre por \$525,60
2	1. Gasto Corriente	217	Cobertura Estatal	\$ -	\$ 123,000.00	\$ 123,000.00	\$ 123,000.00	\$ 123,000.00	\$ -	\$ -	
3	1. Gasto Corriente	294	Cobertura Estatal	\$ -	\$ 2,500.00	\$ 2,500.00	\$ 2,500.00	\$ 2,500.00	\$ -	\$ -	
4	1. Gasto Corriente	334	Cobertura Estatal	\$ -	\$ 20,689.66	\$ 20,689.66	\$ 20,689.66	\$ 20,689.66	\$ -	\$ -	
5	1. Gasto Corriente	339	Cobertura Estatal	\$ -	\$ 29,310.34	\$ 29,310.34	\$ 29,310.34	\$ 29,310.34	\$ -	\$ -	
6	1. Gasto Corriente	341	Cobertura Estatal	\$ -	\$ -	\$ -	\$ -	\$ -	\$ -	\$ -	
7	1. Gasto Corriente	371	Cobertura Estatal	\$ -	\$ 53,761.00	\$ 53,761.00	\$ 53,761.00	\$ 53,761.00	\$ -	\$ 51,470.00	
8	1. Gasto Corriente	383	Cobertura Estatal	\$ -	\$ 80,000.00	\$ 80,000.00	\$ 80,000.00	\$ 80,000.00	\$ -	\$ -	
9	1. Gasto Corriente	392	Cobertura Estatal	\$ -	\$ 8,000.00	\$ 8,000.00	\$ 8,000.00	\$ 8,000.00	\$ -	\$ 8,000.00	
10	1. Gasto Corriente	399	Cobertura Estatal	\$ -	\$ 24,729.74	\$ 24,729.74	\$ -	\$ -	\$ -	\$ -	
11	2. Gasto de Inversión	515	Cobertura Estatal	\$ -	\$ 202,136.38	\$ 202,136.38	\$ 202,136.38	\$ 202,136.38	\$ -	\$ -	
12	2. Gasto de Inversión	591	Cobertura Estatal	\$ -	\$ -	\$ -	\$ -	\$ -	\$ -	\$ -	
13	2. Gasto de Inversión	597	Cobertura Estatal	\$ -	\$ 13,423.52	\$ 13,423.52	\$ 13,423.52	\$ 13,423.52	\$ -	\$ -	
TOTAL				\$ -	\$ 563,820.00	\$ 563,820.00	\$ 539,090.26	\$ 539,090.26	\$ 109,470.00	\$ 109,470.00	

Elaboró
L.C. Paulino Yeso Olguín
Subdirector de Control Presupuestal

Revisó
L.C. José Cruz Espitia Pelcastre
Director de Control Presupuestal

Autorizó
L.C. Gabriela Mejía Valencia
Coordinadora de Administración y Finanzas

