




Universidad Autónoma del Estado de Hidalgo
Estado de Actividades del 1° de Enero al 31 de Marzo de 2019


	Marzo 2019	Diciembre 2018
INGRESOS Y OTROS BENEFICIOS		
Ingresos de Gestión		
Impuestos	\$ 142,335,391.93	\$ 249,324,508.00
Cuotas y Aportaciones de Seguridad Social	0.00	0.00
Contribuciones de Mejoras	0.00	0.00
Derechos	0.00	0.00
Productos	33,371,226.67	0.00
Aprovechamientos	0.00	0.00
Ingresos por Venta de Bienes y Prestación de Servicios	108,964,165.26	249,324,508.00
Participaciones, Aportaciones, Convenios, Incentivos Derivados de la Colaboración Fiscal, Fondos Distintos de Aportaciones, Transferencias, Asignaciones, Subsidios y Subvenciones, y Pensiones y Jubilaciones		
Participaciones, Aportaciones, Convenios, Incentivos Derivados de la Colaboración Fiscal y Fondos Distintos de Aportaciones	38,400.00	144,463,580.89
Transferencias, Asignaciones, Subsidios y Subvenciones, y Pensiones y Jubilaciones	686,074,460.52	2,191,645,220.26
Otros Ingresos y Beneficios		
Ingresos Financieros	\$ 25,313,889.02	\$ 90,782,760.38
Incremento por Variación de Inventarios	6.26	77,614,006.02
Disminución del Exceso de Estimaciones por Pérdida o Deterioro u Obsolescencia	0.00	0.00
Disminución del Exceso de Provisiones	0.00	0.00
Otros Ingresos y Beneficios Varios	25,313,882.76	13,168,754.36
Total de Ingresos y Otros Beneficios	\$ 853,762,141.47	\$ 2,676,216,069.53
GASTOS Y OTRAS PÉRDIDAS		
Gastos de Funcionamiento		
Servicios Personales	\$ 359,682,590.77	\$ 1,933,798,914.48
Materiales y Suministros	292,160,410.25	1,459,311,322.63
Servicios Generales	3,680,408.33	71,812,733.03
Transferencias, Asignaciones, Subsidios y Otras Ayudas		
Transferencias Internas y Asignaciones al Sector Público	\$ 63,841,772.19	\$ 402,674,858.82
Transferencias al Resto del Sector Público	\$ 43,204,933.51	\$ 245,166,220.34
Subsidios y Subvenciones	35,851,006.00	218,178,179.08
Ayudas Sociales	0.00	0.00
Pensionamientos y Jubilaciones	3,992,945.51	15,357,033.26
Transferencias a Fideicomisos, Mandatos y Contratos Análogos	0.00	0.00
Transferencias a la Seguridad Social	0.00	0.00
Donativos	0.00	0.00
Transferencias al Exterior	3,360,982.00	11,631,008.00
Participaciones y Aportaciones		
Participaciones	\$ 0.00	\$ 0.00
Aportaciones	0.00	0.00
Convenios	0.00	0.00
Intereses, Comisiones y Otros Gastos de la Deuda Pública		
Intereses de la Deuda Pública	\$ 0.00	\$ 0.00
Comisiones de la Deuda Pública	0.00	0.00
Gastos de la Deuda Pública	0.00	0.00
Costo por Coberturas	0.00	0.00
Apoos Financieros	0.00	0.00
Otros Gastos y Pérdidas Extraordinarias		
Estimaciones, Depreciaciones, Deterioros, Obsolescencia y Amortizaciones	\$ 31,850,701.23	\$ 117,933,806.84
Provisiones	31,845,679.54	113,534,976.65
Disminución de Inventarios	0.00	0.00
Aumento por Insuficiencia de Estimaciones por Pérdida o Deterioro u Obsolescencia	0.00	0.00
Aumento por Insuficiencia de Provisiones	0.00	0.00
Otros Gastos	5,021.69	4,398,830.19
Total de Gastos y Otras Pérdidas	\$ 434,738,225.51	\$ 2,296,898,941.66
Resultados del Ejercicio (Ahorro/Desahorro)	\$ 419,023,915.96	\$ 379,317,127.87


"Bajo protesta de decir verdad declaramos que los Estados Financieros y sus Notas, son razonablemente correctos y son responsabilidad del emisor"


C.P.C. Luis Enrique Rodríguez Castañeda
Auditor Externo
Reg. A.C.A.F.F.10265


Mtro. Alfredo Pompa
Rector


L.C. Gabriela Mejía Valecía
Coordinadora de Administración
y Finanzas


C.P. Ramiro Mendoza Cano
Contralor General


Mtra. Maricela Escárcega Ramírez
Directora de Recursos Financieros