





Universidad Autónoma del Estado de Hidalgo  
Estado de Situación Financiera al 30 de Junio de 2019


	Junio 2019	Diciembre 2018		Junio 2019	Diciembre 2018
<b>ACTIVO</b>			<b>PASIVO</b>		
<b>Activo Circulante</b>			<b>Pasivo Circulante</b>		
Efectivo y Equivalentes	\$ 664,808,541.15	\$ 2,033,749,410.81	Cuentas por Pagar a Corto Plazo	\$ 151,136,148.65	\$ 353,130,302.24
Derechos a Recibir Efectivo o Equivalentes	1,883,119,252.54	331,418,341.91	Documentos por Pagar a Corto Plazo	0.00	0.00
Derechos a Recibir Bienes o Servicios	43,823,745.19	43,823,745.19	Porción a Corto Plazo de la Deuda Pública a Largo Plazo	0.00	0.00
Inventarios	0.00	0.00	Títulos y Valores a Corto Plazo	0.00	0.00
Almacenes	0.00	0.00	Pasivos Diferidos a Corto Plazo	0.00	0.00
Estimación por Pérdida o Deterioro de Activos Circulantes	0.00	0.00	Fondos y Bienes de Terceros en Garantía y/o Administración a Corto Plazo	1,324,581,746.21	1,265,379,945.69
Otros Activos Circulantes	0.00	0.00	Provisiones a Corto Plazo	0.00	0.00
<b>Total de Activos Circulantes</b>	<b>\$ 2,591,751,538.88</b>	<b>\$ 2,408,991,497.92</b>	Otros Pasivos a Corto Plazo	0.00	0.00
<b>Activo No Circulante</b>			<b>Total de Pasivos Circulantes</b>		
Inversiones Financieras a Largo Plazo	1,360,292,855.20	1,312,969,268.41		<b>\$ 1,475,717,894.86</b>	<b>\$ 1,618,510,247.93</b>
Derechos a Recibir Efectivo o Equivalentes a Largo Plazo	0.00	0.00	<b>Pasivo No Circulante</b>		
Bienes Inmuebles, Infraestructura y Construcciones en Proceso	2,867,820,108.56	2,565,168,602.92	Cuentas por Pagar a Largo Plazo	0.00	0.00
Bienes Muebles	1,615,736,393.40	1,611,762,539.56	Documentos por Pagar a Largo Plazo	0.00	0.00
Activos Intangibles	36,249,523.26	35,077,848.18	Deuda Pública a Largo Plazo	0.00	0.00
Depreciación, Deterioro y Amortización Acumulada de Bienes	328,068,181.05	263,877,672.07	Pasivos Diferidos a Largo Plazo	0.00	0.00
Activos Diferidos	0.00	0.00	Fondos y Bienes de Terceros en Garantía y/o Administración a Largo Plazo	0.00	0.00
Estimación por Pérdida o Deterioro de Activos no Circulantes	0.00	0.00	Provisiones a Largo Plazo	0.00	0.00
Otros Activos no Circulantes	0.00	0.00	<b>Total de Pasivos No Circulantes</b>	<b>0.00</b>	<b>0.00</b>
<b>Total de Activos No Circulantes</b>	<b>\$ 5,552,030,699.38</b>	<b>\$ 5,261,100,587.00</b>	<b>Total del Pasivo</b>	<b>1,475,717,894.86</b>	<b>1,618,510,247.93</b>
<b>Total del Activo</b>	<b>\$ 8,143,782,238.26</b>	<b>\$ 7,670,092,084.92</b>	<b>HACIENDA PÚBLICA/PATRIMONIO</b>		
			<b>Hacienda Pública/Patrimonio Contribuido</b>		
			Aportaciones	\$ 4,585,610,505.78	\$ 4,585,570,778.67
			Donaciones de Capital	4,585,570,778.67	4,585,570,778.67
			Actualización de la Hacienda Pública/Patrimonio	39,727.11	0.00
			<b>Hacienda Pública/Patrimonio Generado</b>	<b>0.00</b>	<b>0.00</b>
			Resultados del Ejercicio (Ahorro/Desahorro)	\$ 2,082,453,837.63	\$ 1,466,011,058.32
			Resultados de Ejercicios Anteriores	617,349,993.32	379,317,127.86
			Revalúos	1,422,460,397.90	1,044,050,484.06
			Reservas	42,643,446.40	42,643,446.40
			Rectificaciones de Resultados de Ejercicios Anteriores	0.00	0.00
			<b>Exceso o Insuficiencia en la Actualización de la Hacienda Pública/Patrimonio</b>	<b>0.00</b>	<b>0.00</b>
			Resultado por Posición Monetaria	0.00	0.00
			Resultado por Tenencia de Activos no Monetarios	0.00	0.00
			<b>Total Hacienda Pública/Patrimonio</b>	<b>\$ 6,668,064,343.40</b>	<b>\$ 6,051,581,836.99</b>
			<b>Total del Pasivo y Hacienda Pública/Patrimonio</b>	<b>\$ 8,143,782,238.26</b>	<b>\$ 7,670,092,084.92</b>


"Bajo protesta de decir verdad declaramos que los Estados Financieros y sus Notas, son razonablemente correctos y son responsabilidad del emisor"

  
C.P.C. Luis Enrique Rodríguez Castañeda  
Auditor Externo  
Reg. A.G.A.F.F. 10265

  
Mtro. Adolfo Pontigo Loyola  
Rector

  
L.C. Gabriela Mejía Valencia  
Coordinadora de Administración y Finanzas

  
C.P. Ramiro Mendoza Cano  
Contralor General

  
Mtra. Maricela Escárrega Ramírez  
Directora de Recursos Financieros