




UNIVERSIDAD AUTÓNOMA DEL ESTADO DE HIDALGO

Rectoría

Office of the President



Oficio No. 488/2019

Dra. Carmen E. Rodríguez Armenta
Directora General de Educación Superior Universitaria
Subsecretaría de Educación Superior
Presente

Distinguida Doctora:

En atención a su oficio número 511/2019.-0323-14 relacionado con el Artículo 38 Fracciones I, II, III, IV y V del Presupuesto de Egresos de la Federación para el Ejercicio Fiscal 2019, adjunto dos discos compactos con la información correspondiente al **Primer Trimestre 2019**.

Sin otro particular por el momento, reitero a usted mi más distinguida consideración.

Atentamente

"Amor, Orden y Progreso"

Pachuca de Soto, Hgo., 9 de abril de 2019

[Handwritten signature]
Mtro. Adolfo Pontigo Loyola
Rector

c.c.p.-Archivo
APL/mgrl



CDH 2 CDIS.

Torres de Rectoría, 7º Piso,
Carretera Pachuca-Actopan, km.4.5,
Col. Campo de Tiro
Pachuca de Soto, Hidalgo; México. C.P. 42039
Teléfono: +52 (771) 71 72000 Ext. 2701, 2931
rectoria@uaeh.edu.mx



www.uaeh.edu.mx

DESTINO DE LOS RECURSOS FEDERALES QUE RECIBEN UNIVERSIDADES E INSTITUCIONES DE EDUCACIÓN MEDIA SUPERIOR Y SUPERIOR.

En términos del artículo 38, fracción I del Decreto de Presupuesto de Egresos de la Federación para el Ejercicio Fiscal 2019.

Programas y cumplimiento de metas.

La información presentada es acumulada al periodo que se reporta.

Enero- Diciembre 2019.

Fracción I

Nombre de la Universidad	Programas PEF/2019	R M E S U A L E S	PRIMER TRIMESTRE DEL 2019				SEGUNDO TRIMESTRE DEL 2019				TERCER TRIMESTRE DEL 2019				CUARTO TRIMESTRE DEL 2019			
			LOS PROGRAMAS A LOS QUE SE DESTINEN LOS RECURSOS FEDERALES (MILES DE PESOS)			NOTA	LOS PROGRAMAS A LOS QUE SE DESTINEN LOS RECURSOS FEDERALES (MILES DE PESOS)			NOTA	LOS PROGRAMAS A LOS QUE SE DESTINEN LOS RECURSOS FEDERALES (MILES DE PESOS)			NOTA	LOS PROGRAMAS A LOS QUE SE DESTINEN LOS RECURSOS FEDERALES (MILES DE PESOS)			NOTA
			Enero	Febrero	Marzo		Abril	Mayo	Junio		Julio	Agosto	Septiembre		Octubre	Noviembre	Diciembre	
U. A. de Hidalgo	SUBSIDIOS FEDERALES PARA ORGANISMOS DESCENTRALIZADOS ESTATALES U006	A	0.00	0.00	398,261.00	398,261.00	398,261.00	398,261.00	398,261.00	398,261.00	398,261.00	398,261.00	398,261.00	398,261.00	398,261.00	398,261.00	398,261.00	
		R/M	0.00	0.00	398,261.00	0.00	0.00	0.00	0.00	0.00	0.00	0.00	0.00	0.00	0.00	0.00	0.00	
√ √ √	CARRERA DOCENTE U040	A	0.00	0.00	0.00	0.00	0.00	0.00	0.00	0.00	0.00	0.00	0.00	0.00	0.00	0.00	0.00	
		R/M	0.00	0.00	0.00	0.00	0.00	0.00	0.00	0.00	0.00	0.00	0.00	0.00	0.00	0.00	0.00	
√ √ √	APOYOS A CENTROS Y ORGANIZACIONES DE EDUCACIÓN U080	A	0.00	0.00	0.00	0.00	0.00	0.00	0.00	0.00	0.00	0.00	0.00	0.00	0.00	0.00	0.00	
		R/M	0.00	0.00	0.00	0.00	0.00	0.00	0.00	0.00	0.00	0.00	0.00	0.00	0.00	0.00	0.00	
√ √ √	100 UNIVERSIDADES BENITO JUÁREZ U083	A	0.00	0.00	0.00	0.00	0.00	0.00	0.00	0.00	0.00	0.00	0.00	0.00	0.00	0.00	0.00	
		R/M	0.00	0.00	0.00	0.00	0.00	0.00	0.00	0.00	0.00	0.00	0.00	0.00	0.00	0.00	0.00	
√ √ √	PROGRAMA PARA EL DESARROLLO PROFESIONAL DOCENTE (PRODEP) S247	A	0.00	0.00	0.00	0.00	0.00	0.00	0.00	0.00	0.00	0.00	0.00	0.00	0.00	0.00	0.00	
		R/M	0.00	0.00	0.00	0.00	0.00	0.00	0.00	0.00	0.00	0.00	0.00	0.00	0.00	0.00	0.00	
√ √ √	PROGRAMA FORTALECIMIENTO DE LA CALIDAD EDUCATIVA (PFCE) S267	A	0.00	0.00	0.00	0.00	0.00	0.00	0.00	0.00	0.00	0.00	0.00	0.00	0.00	0.00	0.00	
		R/M	0.00	0.00	0.00	0.00	0.00	0.00	0.00	0.00	0.00	0.00	0.00	0.00	0.00	0.00	0.00	
	AAA	A	0.00	0.00	0.00	0.00	0.00	0.00	0.00	0.00	0.00	0.00	0.00	0.00	0.00	0.00	0.00	
		R/M	0.00	0.00	0.00	0.00	0.00	0.00	0.00	0.00	0.00	0.00	0.00	0.00	0.00	0.00	0.00	
√ √ √	BBB	A	0.00	0.00	0.00	0.00	0.00	0.00	0.00	0.00	0.00	0.00	0.00	0.00	0.00	0.00	0.00	
		R/M	0.00	0.00	0.00	0.00	0.00	0.00	0.00	0.00	0.00	0.00	0.00	0.00	0.00	0.00	0.00	
SUMA DEL MES			0.00	0.00	398,261.00	0.00	0.00	0.00	0.00	0.00	0.00	0.00	0.00	0.00	0.00	0.00	0.00	
SUMAS ACUMULADAS			0.00	0.00	398,261.00	398,261.00	398,261.00	398,261.00	398,261.00	398,261.00	398,261.00	398,261.00	398,261.00	398,261.00	398,261.00	398,261.00	398,261.00	398,261.00
ACUMULADO DEL TRIMESTRE					398,261.00			0.00			0.00			0.00			0.00	

RECURSOS FEDERALES QUE RECIBEN UNIVERSIDADES E INSTITUCIONES DE EDUCACIÓN MEDIA SUPERIOR Y SUPERIOR
 Costo de la plantilla de personal
 En términos del artículo 38, fracción II del Decreto de Presupuesto de Egresos de la Federación para el Ejercicio Fiscal 2019
 La información presentada es acumulada al periodo que se reporta
 Periodo de Enero - Marzo / 2019

Fracción II											PRIMER TRIMESTRE 2019				
Universidad / Institución	Estructura de la Plantilla										Costo total de la plantilla (Pesos)				
	Categoría	Tipo de personal	Costo unitario bruto (pesos)			Número de plazas			Responsabilidad laboral	Ubicación	Enero	Febrero	Marzo	Acumulado Enero-Marzo	
			Enero	Febrero	Marzo	Enero	Febrero	Marzo							
U. A. de Hidalgo											0	0	0	0	
✓✓✓	ESC. PREPARATORIA NUM.1	ADMINISTRATIVO	ADMINISTRATIVO	472,604	534,708	83,552	92	93	0	APOYO INSTITUCIONAL	PACHUCA, HGO.	472,604	534,708	83,552	1,090,863
✓✓✓	ESC. PREPARATORIA NUM.1	ACADEMICO	ACADEMICO	351,513	384,614	60,099	40	40	0	ACADEMICO	PACHUCA, HGO.	351,513	384,614	60,099	796,226
✓✓✓	ESC. PREPARATORIA NUM.1	MANDOS MEDIOS Y SUP.	MANDOS MEDIOS Y SUP.	162,069	177,348	27,712	10	10	0	MANDOS MEDIOS Y SUP.	PACHUCA, HGO.	162,069	177,348	27,712	367,129
✓✓✓	ESC. PREPARATORIA NUM.1	PROFESORES POR ASIG.	PROFESORES POR ASIG.	1,897,699	3,618,210	565,369	358	567	0	PROFESORES POR ASIG.	PACHUCA, HGO.	1,897,699	3,618,210	565,369	6,081,279
✓✓✓	ESC. PREPARATORIA NUM.1	PROMEP	PROMEP	31,677	34,629	5,411	2	2	0	ACADEMICO	PACHUCA, HGO.	31,677	34,629	5,411	71,717
✓✓✓	ESC. PREPARATORIA NUM.2	ADMINISTRATIVO	ADMINISTRATIVO	287,780	310,098	48,455	60	60	0	APOYO INSTITUCIONAL	TULANCINGO, HGO.	287,780	310,098	48,455	646,333
✓✓✓	ESC. PREPARATORIA NUM.2	ACADEMICO	ACADEMICO	283,605	310,255	48,479	38	38	1	ACADEMICO	TULANCINGO, HGO.	283,605	310,255	48,479	642,339
✓✓✓	ESC. PREPARATORIA NUM.2	MANDOS MEDIOS Y SUP.	MANDOS MEDIOS Y SUP.	138,462	151,675	23,700	8	8	0	MANDOS MEDIOS Y SUP.	TULANCINGO, HGO.	138,462	151,675	23,700	313,837
✓✓✓	ESC. PREPARATORIA NUM.2	PROFESORES POR ASIG.	PROFESORES POR ASIG.	1,312,977	1,902,687	297,307	193	276	0	PROFESORES POR ASIG.	TULANCINGO, HGO.	1,312,977	1,902,687	297,307	3,512,972
✓✓✓	ESC. PREPARATORIA NUM.2	PROMEP	PROMEP	28,713	31,389	4,905	2	2	0	ACADEMICO	TULANCINGO, HGO.	28,713	31,389	4,905	65,007
✓✓✓	ESC. PREPARATORIA NUM.3	ADMINISTRATIVO	ADMINISTRATIVO	159,095	181,660	28,386	34	34	0	APOYO INSTITUCIONAL	PACHUCA, HGO.	159,095	181,660	28,386	369,140
✓✓✓	ESC. PREPARATORIA NUM.3	ACADEMICO	ACADEMICO	360,421	393,931	61,554	38	38	0	ACADEMICO	PACHUCA, HGO.	360,421	393,931	61,554	815,907
✓✓✓	ESC. PREPARATORIA NUM.3	MANDOS MEDIOS Y SUP.	MANDOS MEDIOS Y SUP.	92,041	100,617	15,722	8	8	0	MANDOS MEDIOS Y SUP.	PACHUCA, HGO.	92,041	100,617	15,722	208,380
✓✓✓	ESC. PREPARATORIA NUM.3	PROFESORES POR ASIG.	PROFESORES POR ASIG.	1,053,012	1,311,238	204,890	138	163	0	PROFESORES POR ASIG.	PACHUCA, HGO.	1,053,012	1,311,238	204,890	2,569,140
✓✓✓	ESC. PREPARATORIA NUM.3	PROMEP	PROMEP	40,189	43,934	6,865	2	2	0	ACADEMICO	PACHUCA, HGO.	40,189	43,934	6,865	90,988
✓✓✓	ESC. PREPARATORIA NUM.4	ADMINISTRATIVO	ADMINISTRATIVO	110,316	133,026	20,786	22	24	0	APOYO INSTITUCIONAL	PACHUCA, HGO.	110,316	133,026	20,786	264,128
✓✓✓	ESC. PREPARATORIA NUM.4	ACADEMICO	ACADEMICO	168,074	184,293	28,797	16	16	2	ACADEMICO	PACHUCA, HGO.	168,074	184,293	28,797	381,163
✓✓✓	ESC. PREPARATORIA NUM.4	MANDOS MEDIOS Y SUP.	MANDOS MEDIOS Y SUP.	68,633	70,818	11,066	4	4	0	MANDOS MEDIOS Y SUP.	PACHUCA, HGO.	68,633	70,818	11,066	150,517
✓✓✓	ESC. PREPARATORIA NUM.4	PROFESORES POR ASIG.	PROFESORES POR ASIG.	781,682	1,012,681	158,238	137	180	1	PROFESORES POR ASIG.	PACHUCA, HGO.	781,682	1,012,681	158,238	1,952,601
✓✓✓	ESC. PREPARATORIA NUM.4	PROMEP	PROMEP	35,728	39,057	6,103	2	2	0	ACADEMICO	PACHUCA, HGO.	35,728	39,057	6,103	80,888
✓✓✓	ESC.PREPA. IXTLAHUACO	ADMINISTRATIVO	ADMINISTRATIVO	25,772	23,367	3,651	5	4	0	APOYO INSTITUCIONAL	LOLOTLA, HGO.	25,772	23,367	3,651	52,791
✓✓✓	ESC.PREPA. IXTLAHUACO	ACADEMICO	ACADEMICO	43,000	47,007	7,345	6	6	0	ACADEMICO	LOLOTLA, HGO.	43,000	47,007	7,345	97,351
✓✓✓	ESC.PREPA. IXTLAHUACO	MANDOS MEDIOS Y SUP.	MANDOS MEDIOS Y SUP.	64,420	70,422	11,004	4	4	0	MANDOS MEDIOS Y SUP.	LOLOTLA, HGO.	64,420	70,422	11,004	145,846
✓✓✓	ESC.PREPA. IXTLAHUACO	PROFESORES POR ASIG.	PROFESORES POR ASIG.	15,839	69,165	10,807	4	12	0	PROFESORES POR ASIG.	LOLOTLA, HGO.	15,839	69,165	10,807	95,812
✓✓✓	ESC.PREPA. TLAXCOAPAN	ADMINISTRATIVO	ADMINISTRATIVO	32,290	35,299	5,516	6	6	0	APOYO INSTITUCIONAL	TLAXCOAPAN, HGO.	32,290	35,299	5,516	73,105
✓✓✓	ESC.PREPA. TLAXCOAPAN	ACADEMICO	ACADEMICO	76,636	83,777	13,091	8	8	0	ACADEMICO	TLAXCOAPAN, HGO.	76,636	83,777	13,091	173,504
✓✓✓	ESC.PREPA. TLAXCOAPAN	MANDOS MEDIOS Y SUP.	MANDOS MEDIOS Y SUP.	24,075	26,318	4,112	2	2	0	MANDOS MEDIOS Y SUP.	TLAXCOAPAN, HGO.	24,075	26,318	4,112	54,506
✓✓✓	ESC.PREPA. TLAXCOAPAN	PROFESORES POR ASIG.	PROFESORES POR ASIG.	35,888	123,575	19,309	13	29	0	PROFESORES POR ASIG.	TLAXCOAPAN, HGO.	35,888	123,575	19,309	178,773
✓✓✓	INS.C.BASICAS INGENIE	ADMINISTRATIVO	ADMINISTRATIVO	47,811	52,338	8,178	8	8	0	APOYO INSTITUCIONAL	PACHUCA, HGO.	47,811	52,338	8,178	108,328
✓✓✓	INS.C.BASICAS INGENIE	ACADEMICO	ACADEMICO	118,828	119,578	18,685	11	10	1	ACADEMICO	PACHUCA, HGO.	118,828	119,578	18,685	257,092
✓✓✓	INS.C.BASICAS INGENIE	MANDOS MEDIOS Y SUP.	MANDOS MEDIOS Y SUP.	20,663	22,588	3,530	2	2	0	MANDOS MEDIOS Y SUP.	PACHUCA, HGO.	20,663	22,588	3,530	46,780
✓✓✓	AREA ACA.ING.ARQUITEC	ADMINISTRATIVO	ADMINISTRATIVO	43,292	47,326	7,395	8	8	0	APOYO INSTITUCIONAL	PACHUCA, HGO.	43,292	47,326	7,395	98,013
✓✓✓	AREA ACA.ING.ARQUITEC	ACADEMICO	ACADEMICO	301,437	329,525	51,490	22	22	4	ACADEMICO	PACHUCA, HGO.	301,437	329,525	51,490	682,452
✓✓✓	AREA ACA.ING.ARQUITEC	PROFESORES POR ASIG.	PROFESORES POR ASIG.	952,518	1,568,384	245,070	355	514	2	PROFESORES POR ASIG.	PACHUCA, HGO.	952,518	1,568,384	245,070	2,765,972
✓✓✓	AREA ACA.ING.ARQUITEC	PROMEP	PROMEP	1,663,646	1,814,900	283,590	82	82	28	ACADEMICO	PACHUCA, HGO.	1,663,646	1,814,900	283,590	3,762,136
✓✓✓	AREA ACA.QUIMICA	ADMINISTRATIVO	ADMINISTRATIVO	35,791	39,126	6,114	6	6	0	APOYO INSTITUCIONAL	PACHUCA, HGO.	35,791	39,126	6,114	81,031
✓✓✓	AREA ACA.QUIMICA	ACADEMICO	ACADEMICO	113,439	122,293	19,109	8	8	1	ACADEMICO	PACHUCA, HGO.	113,439	122,293	19,109	254,841

✓✓✓	AREA ACA.QUIMICA	PROFESORES POR ASIG.	PROFESORES POR ASIG.	92,369	206,947	32,337	81	123	0	PROFESORES POR ASIG.	PACHUCA, HGO.	92,369	206,947	32,337	331,653
✓✓✓	AREA ACA.QUIMICA	PROMEP	PROMEP	2,934,424	3,183,021	497,368	104	102	45	ACADEMICO	PACHUCA, HGO.	2,934,424	3,183,021	497,368	6,614,813
✓✓✓	AREA ACA.SIS.COMP.ELE	ADMINISTRATIVO	ADMINISTRATIVO	36,351	39,738	6,209	8	8	0	APOYO INSTITUCIONAL	PACHUCA, HGO.	36,351	39,738	6,209	82,299
✓✓✓	AREA ACA.SIS.COMP.ELE	ACADEMICO	ACADEMICO	194,712	211,711	33,081	14	14	3	ACADEMICO	PACHUCA, HGO.	194,712	211,711	33,081	439,504
✓✓✓	AREA ACA.SIS.COMP.ELE	MANDOS MEDIOS Y SUP.	MANDOS MEDIOS Y SUP.	9,936	10,862	1,697	2	2	0	MANDOS MEDIOS Y SUP.	PACHUCA, HGO.	9,936	10,862	1,697	22,495
✓✓✓	AREA ACA.SIS.COMP.ELE	PROFESORES POR ASIG.	PROFESORES POR ASIG.	799,013	1,123,005	175,477	264	322	0	PROFESORES POR ASIG.	PACHUCA, HGO.	799,013	1,123,005	175,477	2,097,495
✓✓✓	AREA ACA.SIS.COMP.ELE	PROMEP	PROMEP	1,079,147	1,182,469	184,769	52	52	17	ACADEMICO	PACHUCA, HGO.	1,079,147	1,182,469	184,769	2,446,384
✓✓✓	AREA ACA.C.DE LA TIER	ADMINISTRATIVO	ADMINISTRATIVO	15,717	17,182	2,685	4	4	0	APOYO INSTITUCIONAL	PACHUCA, HGO.	15,717	17,182	2,685	35,584
✓✓✓	AREA ACA.C.DE LA TIER	PROMEP	PROMEP	37,473	40,392	6,312	2	2	0	ACADEMICO	PACHUCA, HGO.	37,473	40,392	6,312	84,176
✓✓✓	AREA ACA.MATEMATICAS	ACADEMICO	ACADEMICO	136,148	148,834	23,256	10	10	1	ACADEMICO	PACHUCA, HGO.	136,148	148,834	23,256	308,238
✓✓✓	AREA ACA.MATEMATICAS	PROFESORES POR ASIG.	PROFESORES POR ASIG.	38,588	73,144	11,429	26	47	0	PROFESORES POR ASIG.	PACHUCA, HGO.	38,588	73,144	11,429	123,161
✓✓✓	AREA ACA.MATEMATICAS	PROMEP	PROMEP	1,114,277	1,218,341	190,374	53	52	18	ACADEMICO	PACHUCA, HGO.	1,114,277	1,218,341	190,374	2,522,992
✓✓✓	AREA ACA.MATER. METAL	ADMINISTRATIVO	ADMINISTRATIVO	11,468	12,537	1,959	2	2	0	APOYO INSTITUCIONAL	PACHUCA, HGO.	11,468	12,537	1,959	25,964
✓✓✓	AREA ACA.MATER. METAL	ACADEMICO	ACADEMICO	271,476	275,885	43,109	20	18	2	ACADEMICO	PACHUCA, HGO.	271,476	275,885	43,109	590,469
✓✓✓	AREA ACA.MATER. METAL	MANDOS MEDIOS Y SUP.	MANDOS MEDIOS Y SUP.	32,388	0	0	2	0	0	MANDOS MEDIOS Y SUP.	PACHUCA, HGO.	32,388	0	0	32,388
✓✓✓	AREA ACA.MATER. METAL	PROFESORES POR ASIG.	PROFESORES POR ASIG.	366,211	560,100	87,519	170	239	0	PROFESORES POR ASIG.	PACHUCA, HGO.	366,211	560,100	87,519	1,013,830
✓✓✓	AREA ACA.MATER. METAL	PROMEP	PROMEP	1,843,032	1,956,339	305,691	75	72	27	ACADEMICO	PACHUCA, HGO.	1,843,032	1,956,339	305,691	4,105,062
✓✓✓	AREA ACA.BIOLOGIA	ADMINISTRATIVO	ADMINISTRATIVO	11,704	12,794	1,999	2	2	0	APOYO INSTITUCIONAL	PACHUCA, HGO.	11,704	12,794	1,999	26,497
✓✓✓	AREA ACA.BIOLOGIA	ACADEMICO	ACADEMICO	142,481	156,329	24,427	12	12	0	ACADEMICO	PACHUCA, HGO.	142,481	156,329	24,427	323,238
✓✓✓	AREA ACA.BIOLOGIA	PROFESORES POR ASIG.	PROFESORES POR ASIG.	109,330	209,706	32,768	48	75	0	PROFESORES POR ASIG.	PACHUCA, HGO.	109,330	209,706	32,768	351,804
✓✓✓	AREA ACA.BIOLOGIA	PROMEP	PROMEP	1,729,269	1,894,692	296,058	70	70	28	ACADEMICO	PACHUCA, HGO.	1,729,269	1,894,692	296,058	3,920,019
✓✓✓	INS.C.ECONOMICO ADMTV	ADMINISTRATIVO	ADMINISTRATIVO	293,885	325,873	50,920	56	57	0	APOYO INSTITUCIONAL	PACHUCA, HGO.	293,885	325,873	50,920	670,678
✓✓✓	INS.C.ECONOMICO ADMTV	ACADEMICO	ACADEMICO	140,182	153,766	24,027	14	14	0	ACADEMICO	PACHUCA, HGO.	140,182	153,766	24,027	317,975
✓✓✓	INS.C.ECONOMICO ADMTV	MANDOS MEDIOS Y SUP.	MANDOS MEDIOS Y SUP.	152,581	166,798	26,063	8	8	0	MANDOS MEDIOS Y SUP.	PACHUCA, HGO.	152,581	166,798	26,063	345,442
✓✓✓	INS.C.ECONOMICO ADMTV	PROMEP	PROMEP	28,836	31,523	4,926	2	2	0	ACADEMICO	PACHUCA, HGO.	28,836	31,523	4,926	65,285
✓✓✓	AREA ACA.CONTADURIA	ACADEMICO	ACADEMICO	41,093	44,922	7,019	4	4	0	ACADEMICO	PACHUCA, HGO.	41,093	44,922	7,019	93,034
✓✓✓	AREA ACA.CONTADURIA	PROFESORES POR ASIG.	PROFESORES POR ASIG.	389,625	522,765	81,685	116	154	0	PROFESORES POR ASIG.	PACHUCA, HGO.	389,625	522,765	81,685	994,075
✓✓✓	AREA ACA.CONTADURIA	PROMEP	PROMEP	364,409	399,669	62,451	16	16	6	ACADEMICO	PACHUCA, HGO.	364,409	399,669	62,451	826,529
✓✓✓	AREA ACA.ADMINISTRACI	ACADEMICO	ACADEMICO	29,521	32,272	5,043	2	2	0	ACADEMICO	PACHUCA, HGO.	29,521	32,272	5,043	66,836
✓✓✓	AREA ACA.ADMINISTRACI	PROFESORES POR ASIG.	PROFESORES POR ASIG.	472,175	594,880	92,954	171	201	0	PROFESORES POR ASIG.	PACHUCA, HGO.	472,175	594,880	92,954	1,160,009
✓✓✓	AREA ACA.ADMINISTRACI	PROMEP	PROMEP	479,178	525,692	82,143	22	22	4	ACADEMICO	PACHUCA, HGO.	479,178	525,692	82,143	1,087,012
✓✓✓	AREA ACA.ECONOMIA	ADMINISTRATIVO	ADMINISTRATIVO	12,102	13,229	2,067	2	2	0	APOYO INSTITUCIONAL	PACHUCA, HGO.	12,102	13,229	2,067	27,398
✓✓✓	AREA ACA.ECONOMIA	PROFESORES POR ASIG.	PROFESORES POR ASIG.	72,864	98,381	15,373	40	46	0	PROFESORES POR ASIG.	PACHUCA, HGO.	72,864	98,381	15,373	186,617
✓✓✓	AREA ACA.ECONOMIA	PROMEP	PROMEP	499,488	547,055	85,481	24	24	10	ACADEMICO	PACHUCA, HGO.	499,488	547,055	85,481	1,132,024
✓✓✓	AREA ACA.COMERCIO EXT	ADMINISTRATIVO	ADMINISTRATIVO	10,057	10,994	1,718	2	2	0	APOYO INSTITUCIONAL	PACHUCA, HGO.	10,057	10,994	1,718	22,768
✓✓✓	AREA ACA.COMERCIO EXT	PROFESORES POR ASIG.	PROFESORES POR ASIG.	358,319	555,845	86,854	119	171	0	PROFESORES POR ASIG.	PACHUCA, HGO.	358,319	555,845	86,854	1,001,018
✓✓✓	AREA ACA.COMERCIO EXT	PROMEP	PROMEP	420,735	460,426	71,945	22	22	7	ACADEMICO	PACHUCA, HGO.	420,735	460,426	71,945	953,106
✓✓✓	AREA ACA.TURISMO GAST	ADMINISTRATIVO	ADMINISTRATIVO	11,608	12,753	1,993	2	2	0	APOYO INSTITUCIONAL	PACHUCA, HGO.	11,608	12,753	1,993	26,354
✓✓✓	AREA ACA.TURISMO GAST	ACADEMICO	ACADEMICO	116,967	128,054	20,009	8	8	2	ACADEMICO	PACHUCA, HGO.	116,967	128,054	20,009	265,031
✓✓✓	AREA ACA.TURISMO GAST	MANDOS MEDIOS Y SUP.	MANDOS MEDIOS Y SUP.	79,762	87,194	13,625	6	6	0	MANDOS MEDIOS Y SUP.	PACHUCA, HGO.	79,762	87,194	13,625	180,580
✓✓✓	AREA ACA.TURISMO GAST	PROFESORES POR ASIG.	PROFESORES POR ASIG.	634,053	1,014,360	158,500	242	329	0	PROFESORES POR ASIG.	PACHUCA, HGO.	634,053	1,014,360	158,500	1,806,914
✓✓✓	AREA ACA.TURISMO GAST	PROMEP	PROMEP	334,324	365,476	57,108	18	18	8	ACADEMICO	PACHUCA, HGO.	334,324	365,476	57,108	756,908
✓✓✓	AREA ACA.MERCADOTECNI	PROFESORES POR ASIG.	PROFESORES POR ASIG.	337,260	471,678	73,703	112	147	0	PROFESORES POR ASIG.	PACHUCA, HGO.	337,260	471,678	73,703	882,840
✓✓✓	AREA ACA.MERCADOTECNI	PROMEP	PROMEP	129,034	112,354	17,556	8	6	2	ACADEMICO	PACHUCA, HGO.	129,034	112,354	17,556	258,944
✓✓✓	INS.C.SOC. Y HUMANIDA	ADMINISTRATIVO	ADMINISTRATIVO	168,476	187,747	29,337	32	32	0	APOYO INSTITUCIONAL	PACHUCA, HGO.	168,476	187,747	29,337	385,560
✓✓✓	INS.C.SOC. Y HUMANIDA	ACADEMICO	ACADEMICO	90,990	99,468	15,543	8	8	0	ACADEMICO	PACHUCA, HGO.	90,990	99,468	15,543	206,001
✓✓✓	INS.C.SOC. Y HUMANIDA	MANDOS MEDIOS Y SUP.	MANDOS MEDIOS Y SUP.	152,042	166,209	25,971	8	8	0	MANDOS MEDIOS Y SUP.	PACHUCA, HGO.	152,042	166,209	25,971	344,222
✓✓✓	AREA ACA.DERECHO JURI	ADMINISTRATIVO	ADMINISTRATIVO	42,629	46,597	7,281	8	8	0	APOYO INSTITUCIONAL	PACHUCA, HGO.	42,629	46,597	7,281	96,507

✓✓✓	AREA ACA.DERECHO JURI	ACADEMICO	ACADEMICO	41,889	52,640	8,225	5	4	0	ACADEMICO	PACHUCA, HGO.	41,889	52,640	8,225	102,755
✓✓✓	AREA ACA.DERECHO JURI	PROFESORES POR ASIG.	PROFESORES POR ASIG.	323,632	445,310	69,583	119	158	0	PROFESORES POR ASIG.	PACHUCA, HGO.	323,632	445,310	69,583	838,525
✓✓✓	AREA ACA.DERECHO JURI	PROMEP	PROMEP	310,011	351,993	55,001	14	14	5	ACADEMICO	PACHUCA, HGO.	310,011	351,993	55,001	717,006
✓✓✓	AREA ACA.TRABAJO SOCI	ADMINISTRATIVO	ADMINISTRATIVO	38,216	32,538	5,084	8	6	0	APOYO INSTITUCIONAL	PACHUCA, HGO.	38,216	32,538	5,084	75,838
✓✓✓	AREA ACA.TRABAJO SOCI	ACADEMICO	ACADEMICO	104,036	114,873	17,950	8	8	2	ACADEMICO	PACHUCA, HGO.	104,036	114,873	17,950	236,859
✓✓✓	AREA ACA.TRABAJO SOCI	PROFESORES POR ASIG.	PROFESORES POR ASIG.	157,091	267,778	41,842	51	74	0	PROFESORES POR ASIG.	PACHUCA, HGO.	157,091	267,778	41,842	466,711
✓✓✓	AREA ACA.TRABAJO SOCI	PROMEP	PROMEP	192,516	212,170	33,153	10	10	4	ACADEMICO	PACHUCA, HGO.	192,516	212,170	33,153	437,839
✓✓✓	AREA ACA.C.POLITI.ADM	ACADEMICO	ACADEMICO	28,159	30,783	4,810	2	2	0	ACADEMICO	PACHUCA, HGO.	28,159	30,783	4,810	63,752
✓✓✓	AREA ACA.C.POLITI.ADM	PROFESORES POR ASIG.	PROFESORES POR ASIG.	234,599	369,035	57,664	94	124	0	PROFESORES POR ASIG.	PACHUCA, HGO.	234,599	369,035	57,664	661,298
✓✓✓	AREA ACA.C.POLITI.ADM	PROMEP	PROMEP	534,333	584,122	91,273	26	26	9	ACADEMICO	PACHUCA, HGO.	534,333	584,122	91,273	1,209,728
✓✓✓	AREA ACA.SOCIO.DEMOGR	ADMINISTRATIVO	ADMINISTRATIVO	36,543	40,031	6,255	8	8	0	APOYO INSTITUCIONAL	PACHUCA, HGO.	36,543	40,031	6,255	82,829
✓✓✓	AREA ACA.SOCIO.DEMOGR	ACADEMICO	ACADEMICO	45,474	49,890	7,796	4	4	0	ACADEMICO	PACHUCA, HGO.	45,474	49,890	7,796	103,159
✓✓✓	AREA ACA.SOCIO.DEMOGR	PROFESORES POR ASIG.	PROFESORES POR ASIG.	75,662	185,440	28,976	43	78	0	PROFESORES POR ASIG.	PACHUCA, HGO.	75,662	185,440	28,976	290,075
✓✓✓	AREA ACA.SOCIO.DEMOGR	PROMEP	PROMEP	956,506	1,064,450	166,327	38	38	15	ACADEMICO	PACHUCA, HGO.	956,506	1,064,450	166,327	2,187,283
✓✓✓	AREA ACA.SOCIO.DEMOGR	ADMINISTRATIVO	ADMINISTRATIVO	56,681	48,112	7,518	12	10	0	APOYO INSTITUCIONAL	PACHUCA, HGO.	56,681	48,112	7,518	112,311
✓✓✓	AREA ACA.C.EDUCACION	ACADEMICO	ACADEMICO	88,881	98,020	15,316	8	8	1	ACADEMICO	PACHUCA, HGO.	88,881	98,020	15,316	202,218
✓✓✓	AREA ACA.C.EDUCACION	PROFESORES POR ASIG.	PROFESORES POR ASIG.	188,801	199,096	31,110	62	67	0	PROFESORES POR ASIG.	PACHUCA, HGO.	188,801	199,096	31,110	419,007
✓✓✓	AREA ACA.C.EDUCACION	PROMEP	PROMEP	979,791	1,097,552	171,500	44	44	16	ACADEMICO	PACHUCA, HGO.	979,791	1,097,552	171,500	2,248,843
✓✓✓	AREA ACALINGUISTICA	ADMINISTRATIVO	ADMINISTRATIVO	7,331	8,014	1,252	2	2	0	APOYO INSTITUCIONAL	PACHUCA, HGO.	7,331	8,014	1,252	16,597
✓✓✓	AREA ACALINGUISTICA	ACADEMICO	ACADEMICO	101,029	111,891	17,484	8	8	2	ACADEMICO	PACHUCA, HGO.	101,029	111,891	17,484	230,403
✓✓✓	AREA ACALINGUISTICA	PROFESORES POR ASIG.	PROFESORES POR ASIG.	114,585	149,907	23,424	24	31	0	PROFESORES POR ASIG.	PACHUCA, HGO.	114,585	149,907	23,424	287,916
✓✓✓	AREA ACALINGUISTICA	PROMEP	PROMEP	136,052	154,044	24,070	8	8	2	ACADEMICO	PACHUCA, HGO.	136,052	154,044	24,070	314,166
✓✓✓	AREA ACA.C.COMUNICACI	ADMINISTRATIVO	ADMINISTRATIVO	37,319	40,797	6,375	8	8	0	APOYO INSTITUCIONAL	PACHUCA, HGO.	37,319	40,797	6,375	84,490
✓✓✓	AREA ACA.C.COMUNICACI	ACADEMICO	ACADEMICO	59,321	64,849	10,133	6	6	1	ACADEMICO	PACHUCA, HGO.	59,321	64,849	10,133	134,303
✓✓✓	AREA ACA.C.COMUNICACI	PROFESORES POR ASIG.	PROFESORES POR ASIG.	263,153	366,391	57,251	78	104	0	PROFESORES POR ASIG.	PACHUCA, HGO.	263,153	366,391	57,251	686,796
✓✓✓	AREA ACA.C.COMUNICACI	PROMEP	PROMEP	408,084	446,681	69,797	18	18	7	ACADEMICO	PACHUCA, HGO.	408,084	446,681	69,797	924,561
✓✓✓	AREA ACA.C.COMUNICACI	ACADEMICO	ACADEMICO	20,736	22,668	3,542	2	2	0	ACADEMICO	PACHUCA, HGO.	20,736	22,668	3,542	46,946
✓✓✓	AREA ACA.HIS.ANTRPOPOL	PROFESORES POR ASIG.	PROFESORES POR ASIG.	35,581	75,011	11,721	24	34	0	PROFESORES POR ASIG.	PACHUCA, HGO.	35,581	75,011	11,721	122,313
✓✓✓	AREA ACA.HIS.ANTRPOPOL	PROMEP	PROMEP	650,350	707,057	110,482	34	34	6	ACADEMICO	PACHUCA, HGO.	650,350	707,057	110,482	1,467,889
✓✓✓	INS.CIENCIA.AGROPECUA	ADMINISTRATIVO	ADMINISTRATIVO	125,457	137,169	21,434	26	26	0	APOYO INSTITUCIONAL	TULANCINGO, HGO.	125,457	137,169	21,434	284,060
✓✓✓	INS.CIENCIA.AGROPECUA	ACADEMICO	ACADEMICO	155,313	169,785	26,530	14	14	1	ACADEMICO	TULANCINGO, HGO.	155,313	169,785	26,530	351,627
✓✓✓	INS.CIENCIA.AGROPECUA	MANDOS MEDIOS Y SUP.	MANDOS MEDIOS Y SUP.	124,445	136,040	21,257	6	6	0	MANDOS MEDIOS Y SUP.	TULANCINGO, HGO.	124,445	136,040	21,257	281,742
✓✓✓	AREA ACA.ING.AGRO.(I.	ADMINISTRATIVO	ADMINISTRATIVO	37,163	40,626	6,348	10	10	0	APOYO INSTITUCIONAL	TULANCINGO, HGO.	37,163	40,626	6,348	84,137
✓✓✓	AREA ACA.ING.AGRO.(I.	ACADEMICO	ACADEMICO	62,549	64,066	10,011	9	8	0	ACADEMICO	TULANCINGO, HGO.	62,549	64,066	10,011	136,626
✓✓✓	AREA ACA.ING.AGRO.(I.	PROFESORES POR ASIG.	PROFESORES POR ASIG.	197,083	300,129	46,897	98	138	0	PROFESORES POR ASIG.	TULANCINGO, HGO.	197,083	300,129	46,897	544,109
✓✓✓	AREA ACA.ING.AGRO.(I.	PROMEP	PROMEP	1,491,034	1,631,094	254,869	68	68	27	ACADEMICO	TULANCINGO, HGO.	1,491,034	1,631,094	254,869	3,376,996
✓✓✓	AREA ACA.MED.VET.ZOOT	PROFESORES POR ASIG.	PROFESORES POR ASIG.	153,255	261,908	40,925	52	77	0	PROFESORES POR ASIG.	TULANCINGO, HGO.	153,255	261,908	40,925	456,088
✓✓✓	AREA ACA.MED.VET.ZOOT	PROMEP	PROMEP	1,057,998	1,180,252	184,422	54	56	18	ACADEMICO	TULANCINGO, HGO.	1,057,998	1,180,252	184,422	2,422,672
✓✓✓	AREA ACAD.CIENCIAS A.	ADMINISTRATIVO	ADMINISTRATIVO	12,911	14,153	2,211	4	4	0	APOYO INSTITUCIONAL	TULANCINGO, HGO.	12,911	14,153	2,211	29,275
✓✓✓	AREA ACAD.CIENCIAS A.	ACADEMICO	ACADEMICO	21,645	23,662	3,697	2	2	0	ACADEMICO	TULANCINGO, HGO.	21,645	23,662	3,697	49,004
✓✓✓	AREA ACAD.CIENCIAS A.	PROFESORES POR ASIG.	PROFESORES POR ASIG.	40,267	73,843	11,539	16	28	0	PROFESORES POR ASIG.	TULANCINGO, HGO.	40,267	73,843	11,539	125,649
✓✓✓	AREA ACAD.CIENCIAS A.	PROMEP	PROMEP	532,534	582,155	90,966	28	28	10	ACADEMICO	TULANCINGO, HGO.	532,534	582,155	90,966	1,205,654
✓✓✓	INS.CIENCIAS DE LA SA	ADMINISTRATIVO	ADMINISTRATIVO	257,982	282,181	44,093	52	52	0	APOYO INSTITUCIONAL	SAN AGUSTIN TLAXIACA, HGO.	257,982	282,181	44,093	584,256
✓✓✓	INS.CIENCIAS DE LA SA	ACADEMICO	ACADEMICO	48,277	71,049	11,102	4	6	0	ACADEMICO	SAN AGUSTIN TLAXIACA, HGO.	48,277	71,049	11,102	130,427
✓✓✓	INS.CIENCIAS DE LA SA	MANDOS MEDIOS Y SUP.	MANDOS MEDIOS Y SUP.	114,365	125,021	19,535	6	6	0	MANDOS MEDIOS Y SUP.	SAN AGUSTIN TLAXIACA, HGO.	114,365	125,021	19,535	258,921
✓✓✓	INS.CIENCIAS DE LA SA	PROMEP	PROMEP	30,940	33,823	5,285	2	2	0	ACADEMICO	SAN AGUSTIN TLAXIACA, HGO.	30,940	33,823	5,285	70,048
✓✓✓	INS.CIENCIAS DE LA SA	ADMINISTRATIVO	ADMINISTRATIVO	277,206	286,629	44,788	52	48	0	APOYO INSTITUCIONAL	SAN AGUSTIN TLAXIACA, HGO.	277,206	286,629	44,788	608,623
✓✓✓	AREA ACA.MEDICINA	ACADEMICO	ACADEMICO	478,070	378,929	59,210	28	28	1	ACADEMICO	SAN AGUSTIN TLAXIACA, HGO.	478,070	378,929	59,210	916,209
✓✓✓	AREA ACA.MEDICINA	MANDOS MEDIOS Y SUP.	MANDOS MEDIOS Y SUP.	32,910	36,245	5,664	2	2	0	MANDOS MEDIOS Y SUP.	SAN AGUSTIN TLAXIACA, HGO.	32,910	36,245	5,664	74,819

✓✓✓	AREA ACA.MEDICINA	PROFESORES POR ASIG.	PROFESORES POR ASIG.	956,388	1,157,500	180,867	364	368	0	PROFESORES POR ASIG.	SAN AGUSTIN TLAXIACA, HGO.	956,388	1,157,500	180,867	2,294,755
✓✓✓	AREA ACA.MEDICINA	PROMEP	PROMEP	1,149,926	1,216,578	190,098	60	60	11	ACADEMICO	SAN AGUSTIN TLAXIACA, HGO.	1,149,926	1,216,578	190,098	2,556,603
✓✓✓	AREA ACA.ENFERMERIA	ADMINISTRATIVO	ADMINISTRATIVO	23,780	25,996	4,062	4	4	0	APOYO INSTITUCIONAL	SAN AGUSTIN TLAXIACA, HGO.	23,780	25,996	4,062	53,839
✓✓✓	AREA ACA.ENFERMERIA	ACADEMICO	ACADEMICO	113,033	123,670	19,324	12	12	1	ACADEMICO	SAN AGUSTIN TLAXIACA, HGO.	113,033	123,670	19,324	256,027
✓✓✓	AREA ACA.ENFERMERIA	PROFESORES POR ASIG.	PROFESORES POR ASIG.	488,414	798,947	124,841	107	149	1	PROFESORES POR ASIG.	SAN AGUSTIN TLAXIACA, HGO.	488,414	798,947	124,841	1,412,202
✓✓✓	AREA ACA.ENFERMERIA	PROMEP	PROMEP	461,843	505,449	78,980	22	22	8	ACADEMICO	SAN AGUSTIN TLAXIACA, HGO.	461,843	505,449	78,980	1,046,273
✓✓✓	AREA ACA.ODONTOLOGIA	ADMINISTRATIVO	ADMINISTRATIVO	159,093	173,973	27,185	28	28	0	APOYO INSTITUCIONAL	SAN AGUSTIN TLAXIACA, HGO.	159,093	173,973	27,185	360,251
✓✓✓	AREA ACA.ODONTOLOGIA	ACADEMICO	ACADEMICO	80,047	87,673	13,700	6	6	0	ACADEMICO	SAN AGUSTIN TLAXIACA, HGO.	80,047	87,673	13,700	181,420
✓✓✓	AREA ACA.ODONTOLOGIA	PROFESORES POR ASIG.	PROFESORES POR ASIG.	627,226	1,030,424	161,011	200	247	0	PROFESORES POR ASIG.	SAN AGUSTIN TLAXIACA, HGO.	627,226	1,030,424	161,011	1,818,661
✓✓✓	AREA ACA.ODONTOLOGIA	PROMEP	PROMEP	582,775	637,266	99,577	32	32	7	ACADEMICO	SAN AGUSTIN TLAXIACA, HGO.	582,775	637,266	99,577	1,319,618
✓✓✓	AREA ACA.FARMACIA	ADMINISTRATIVO	ADMINISTRATIVO	18,382	20,095	3,140	4	4	0	APOYO INSTITUCIONAL	SAN AGUSTIN TLAXIACA, HGO.	18,382	20,095	3,140	41,618
✓✓✓	AREA ACA.FARMACIA	ACADEMICO	ACADEMICO	98,469	107,751	16,837	10	10	0	APOYO INSTITUCIONAL	SAN AGUSTIN TLAXIACA, HGO.	98,469	107,751	16,837	223,057
✓✓✓	AREA ACA.FARMACIA	PROFESORES POR ASIG.	PROFESORES POR ASIG.	135,574	207,377	32,404	54	72	0	PROFESORES POR ASIG.	SAN AGUSTIN TLAXIACA, HGO.	135,574	207,377	32,404	375,355
✓✓✓	AREA ACA.FARMACIA	PROMEP	PROMEP	502,646	550,325	85,992	24	24	8	ACADEMICO	SAN AGUSTIN TLAXIACA, HGO.	502,646	550,325	85,992	1,138,963
✓✓✓	AREA ACA.PSICOLOGIA	ADMINISTRATIVO	ADMINISTRATIVO	14,755	11,496	1,796	4	3	0	APOYO INSTITUCIONAL	SAN AGUSTIN TLAXIACA, HGO.	14,755	11,496	1,796	28,048
✓✓✓	AREA ACA.PSICOLOGIA	ACADEMICO	ACADEMICO	56,297	61,759	9,650	4	4	1	ACADEMICO	SAN AGUSTIN TLAXIACA, HGO.	56,297	61,759	9,650	127,706
✓✓✓	AREA ACA.PSICOLOGIA	PROFESORES POR ASIG.	PROFESORES POR ASIG.	659,814	890,176	139,096	138	171	0	PROFESORES POR ASIG.	SAN AGUSTIN TLAXIACA, HGO.	659,814	890,176	139,096	1,689,086
✓✓✓	AREA ACA.PSICOLOGIA	PROMEP	PROMEP	756,177	829,983	129,690	38	38	14	ACADEMICO	SAN AGUSTIN TLAXIACA, HGO.	756,177	829,983	129,690	1,715,851
✓✓✓	AREA ACA.NUTRICION	ADMINISTRATIVO	ADMINISTRATIVO	11,907	13,016	2,034	2	2	0	APOYO INSTITUCIONAL	SAN AGUSTIN TLAXIACA, HGO.	11,907	13,016	2,034	26,957
✓✓✓	AREA ACA.NUTRICION	ACADEMICO	ACADEMICO	85,927	94,506	14,767	6	6	1	ACADEMICO	SAN AGUSTIN TLAXIACA, HGO.	85,927	94,506	14,767	195,200
✓✓✓	AREA ACA.NUTRICION	PROFESORES POR ASIG.	PROFESORES POR ASIG.	291,580	439,752	68,714	91	120	0	PROFESORES POR ASIG.	SAN AGUSTIN TLAXIACA, HGO.	291,580	439,752	68,714	800,047
✓✓✓	AREA ACA.NUTRICION	PROMEP	PROMEP	708,376	791,377	123,658	30	30	12	ACADEMICO	SAN AGUSTIN TLAXIACA, HGO.	708,376	791,377	123,658	1,623,411
✓✓✓	AREA ACA.NUTRICION	ADMINISTRATIVO	ADMINISTRATIVO	11,337	12,393	1,937	2	2	0	APOYO INSTITUCIONAL	SAN AGUSTIN TLAXIACA, HGO.	11,337	12,393	1,937	25,666
✓✓✓	ACA.GERONTOLOGIA	ACADEMICO	ACADEMICO	42,593	46,561	7,276	6	6	0	ACADEMICO	SAN AGUSTIN TLAXIACA, HGO.	42,593	46,561	7,276	96,430
✓✓✓	ACA.GERONTOLOGIA	PROFESORES POR ASIG.	PROFESORES POR ASIG.	133,096	248,172	38,779	77	110	0	PROFESORES POR ASIG.	SAN AGUSTIN TLAXIACA, HGO.	133,096	248,172	38,779	420,047
✓✓✓	ACA.GERONTOLOGIA	PROMEP	PROMEP	217,001	235,043	36,727	12	12	3	ACADEMICO	SAN AGUSTIN TLAXIACA, HGO.	217,001	235,043	36,727	488,772
✓✓✓	ESC.SUPERIOR TLAHUELI	ADMINISTRATIVO	ADMINISTRATIVO	51,135	55,899	8,735	12	12	0	APOYO INSTITUCIONAL	TLAHUJILPAN, HGO.	51,135	55,899	8,735	115,769
✓✓✓	ESC.SUPERIOR TLAHUELI	ACADEMICO	ACADEMICO	166,580	182,101	28,455	16	16	3	ACADEMICO	TLAHUJILPAN, HGO.	166,580	182,101	28,455	377,135
✓✓✓	ESC.SUPERIOR TLAHUELI	MANDOS MEDIOS Y SUP.	MANDOS MEDIOS Y SUP.	152,515	131,294	20,516	9	6	0	MANDOS MEDIOS Y SUP.	TLAHUJILPAN, HGO.	152,515	131,294	20,516	304,324
✓✓✓	ESC.SUPERIOR TLAHUELI	PROFESORES POR ASIG.	PROFESORES POR ASIG.	865,630	1,612,091	251,900	220	313	0	PROFESORES POR ASIG.	TLAHUJILPAN, HGO.	865,630	1,612,091	251,900	2,729,620
✓✓✓	ESC.SUPERIOR TLAHUELI	PROMEP	PROMEP	444,767	487,361	76,153	26	26	7	ACADEMICO	TLAHUJILPAN, HGO.	444,767	487,361	76,153	1,008,261
✓✓✓	ESC.SUPERIOR SAHAGUN	ADMINISTRATIVO	ADMINISTRATIVO	106,743	107,715	16,831	23	22	0	APOYO INSTITUCIONAL	CD.SAHAGUN, HGO.	106,743	107,715	16,831	231,289
✓✓✓	ESC.SUPERIOR SAHAGUN	ACADEMICO	ACADEMICO	287,340	314,114	49,082	28	28	2	ACADEMICO	CD.SAHAGUN, HGO.	287,340	314,114	49,082	650,536
✓✓✓	ESC.SUPERIOR SAHAGUN	MANDOS MEDIOS Y SUP.	MANDOS MEDIOS Y SUP.	119,187	130,293	20,359	8	8	0	MANDOS MEDIOS Y SUP.	CD.SAHAGUN, HGO.	119,187	130,293	20,359	269,840
✓✓✓	ESC.SUPERIOR SAHAGUN	PROFESORES POR ASIG.	PROFESORES POR ASIG.	533,928	1,203,093	187,991	167	263	1	PROFESORES POR ASIG.	CD.SAHAGUN, HGO.	533,928	1,203,093	187,991	1,925,012
✓✓✓	ESC.SUPERIOR SAHAGUN	PROMEP	PROMEP	511,336	559,225	87,383	26	26	9	ACADEMICO	CD.SAHAGUN, HGO.	511,336	559,225	87,383	1,157,944
✓✓✓	ESC.SUPERIOR ACTOPAN	ADMINISTRATIVO	ADMINISTRATIVO	161,868	183,860	28,729	32	34	0	APOYO INSTITUCIONAL	ACTOPAN, HGO.	161,868	183,860	28,729	374,457
✓✓✓	ESC.SUPERIOR ACTOPAN	ACADEMICO	ACADEMICO	269,611	295,459	46,167	28	28	1	ACADEMICO	ACTOPAN, HGO.	269,611	295,459	46,167	611,238
✓✓✓	ESC.SUPERIOR ACTOPAN	MANDOS MEDIOS Y SUP.	MANDOS MEDIOS Y SUP.	152,856	167,099	26,110	12	12	0	MANDOS MEDIOS Y SUP.	ACTOPAN, HGO.	152,856	167,099	26,110	346,066
✓✓✓	ESC.SUPERIOR ACTOPAN	PROFESORES POR ASIG.	PROFESORES POR ASIG.	1,003,227	1,679,362	262,411	263	387	0	PROFESORES POR ASIG.	ACTOPAN, HGO.	1,003,227	1,679,362	262,411	2,945,001
✓✓✓	ESC.SUPERIOR ACTOPAN	PROMEP	PROMEP	209,400	229,290	35,828	14	14	3	ACADEMICO	ACTOPAN, HGO.	209,400	229,290	35,828	474,518
✓✓✓	ESC.SUPERIOR TIZAYUCA	ADMINISTRATIVO	ADMINISTRATIVO	94,631	95,182	14,873	20	18	0	APOYO INSTITUCIONAL	TIZAYUCA, HGO.	94,631	95,182	14,873	204,686
✓✓✓	ESC.SUPERIOR TIZAYUCA	ACADEMICO	ACADEMICO	210,306	230,033	35,944	20	20	2	ACADEMICO	TIZAYUCA, HGO.	210,306	230,033	35,944	476,283
✓✓✓	ESC.SUPERIOR TIZAYUCA	MANDOS MEDIOS Y SUP.	MANDOS MEDIOS Y SUP.	167,399	182,997	28,594	8	8	0	MANDOS MEDIOS Y SUP.	TIZAYUCA, HGO.	167,399	182,997	28,594	378,990
✓✓✓	ESC.SUPERIOR TIZAYUCA	PROFESORES POR ASIG.	PROFESORES POR ASIG.	531,974	1,301,578	203,380	198	322	0	PROFESORES POR ASIG.	TIZAYUCA, HGO.	531,974	1,301,578	203,380	2,036,933
✓✓✓	ESC.SUPERIOR TIZAYUCA	PROMEP	PROMEP	293,479	306,949	47,963	17	16	5	ACADEMICO	TIZAYUCA, HGO.	293,479	306,949	47,963	648,390
✓✓✓	ESC.SUPERIOR HUEJUTLA	ADMINISTRATIVO	ADMINISTRATIVO	53,841	58,953	9,212	14	14	0	APOYO INSTITUCIONAL	HUEJUTLA, HGO.	53,841	58,953	9,212	122,005

✓✓✓	ESC.SUPERIOR HUEJUTLA	ACADEMICO	ACADEMICO	211,224	216,310	33,800	19	18	3	ACADEMICO	HUEJUTLA, HGO.	211,224	216,310	33,800	461,334
✓✓✓	ESC.SUPERIOR HUEJUTLA	MANDOS MEDIOS Y SUP.	MANDOS MEDIOS Y SUP.	99,286	108,538	16,960	6	6	0	MANDOS MEDIOS Y SUP.	HUEJUTLA, HGO.	99,286	108,538	16,960	224,783
✓✓✓	ESC.SUPERIOR HUEJUTLA	PROFESORES POR ASIG.	PROFESORES POR ASIG.	864,500	1,458,453	227,893	241	325	0	PROFESORES POR ASIG.	HUEJUTLA, HGO.	864,500	1,458,453	227,893	2,550,846
✓✓✓	ESC.SUPERIOR HUEJUTLA	PROMEP	PROMEP	319,075	349,017	54,536	20	20	4	ACADEMICO	HUEJUTLA, HGO.	319,075	349,017	54,536	722,828
✓✓✓	ESC.SUPERIOR TEPEJI D	ADMINISTRATIVO	ADMINISTRATIVO	76,216	92,106	14,392	16	18	0	APOYO INSTITUCIONAL	TEPEJI DEL RIO, HGO.	76,216	92,106	14,392	182,714
✓✓✓	ESC.SUPERIOR TEPEJI D	ACADEMICO	ACADEMICO	207,136	208,814	32,629	18	16	3	ACADEMICO	TEPEJI DEL RIO, HGO.	207,136	208,814	32,629	448,578
✓✓✓	ESC.SUPERIOR TEPEJI D	MANDOS MEDIOS Y SUP.	MANDOS MEDIOS Y SUP.	146,302	191,291	29,890	8	10	0	MANDOS MEDIOS Y SUP.	TEPEJI DEL RIO, HGO.	146,302	191,291	29,890	367,483
✓✓✓	ESC.SUPERIOR TEPEJI D	PROFESORES POR ASIG.	PROFESORES POR ASIG.	721,018	1,012,948	158,280	200	236	0	PROFESORES POR ASIG.	TEPEJI DEL RIO, HGO.	721,018	1,012,948	158,280	1,892,246
✓✓✓	ESC.SUPERIOR TEPEJI D	PROMEP	PROMEP	175,375	256,101	40,018	9	14	5	ACADEMICO	TEPEJI DEL RIO, HGO.	175,375	256,101	40,018	471,494
✓✓✓	ESC.SUPERIOR ZIMAPAN	ADMINISTRATIVO	ADMINISTRATIVO	39,153	27,792	4,343	8	6	0	APOYO INSTITUCIONAL	ZIMAPAN, HGO.	39,153	27,792	4,343	71,288
✓✓✓	ESC.SUPERIOR ZIMAPAN	ACADEMICO	ACADEMICO	90,480	98,911	15,456	10	10	0	ACADEMICO	ZIMAPAN, HGO.	90,480	98,911	15,456	204,847
✓✓✓	ESC.SUPERIOR ZIMAPAN	MANDOS MEDIOS Y SUP.	MANDOS MEDIOS Y SUP.	113,373	123,937	19,366	6	6	0	MANDOS MEDIOS Y SUP.	ZIMAPAN, HGO.	113,373	123,937	19,366	256,676
✓✓✓	ESC.SUPERIOR ZIMAPAN	PROFESORES POR ASIG.	PROFESORES POR ASIG.	342,634	494,061	77,200	99	136	0	PROFESORES POR ASIG.	ZIMAPAN, HGO.	342,634	494,061	77,200	913,896
✓✓✓	ESC.SUPERIOR ZIMAPAN	PROMEP	PROMEP	87,593	95,755	14,962	6	6	0	ACADEMICO	ZIMAPAN, HGO.	87,593	95,755	14,962	198,311
✓✓✓	ESC.SUPERIOR APAN	ADMINISTRATIVO	ADMINISTRATIVO	67,933	69,699	10,891	13	12	0	APOYO INSTITUCIONAL	APAN, HGO.	67,933	69,699	10,891	148,523
✓✓✓	ESC.SUPERIOR APAN	ACADEMICO	ACADEMICO	102,349	128,318	20,050	11	12	0	ACADEMICO	APAN, HGO.	102,349	128,318	20,050	250,718
✓✓✓	ESC.SUPERIOR APAN	MANDOS MEDIOS Y SUP.	MANDOS MEDIOS Y SUP.	86,004	94,018	14,691	6	6	0	MANDOS MEDIOS Y SUP.	APAN, HGO.	86,004	94,018	14,691	194,713
✓✓✓	ESC.SUPERIOR APAN	PROFESORES POR ASIG.	PROFESORES POR ASIG.	83,896	373,461	58,356	38	90	0	PROFESORES POR ASIG.	APAN, HGO.	83,896	373,461	58,356	515,713
✓✓✓	ESC.SUPERIOR APAN	PROMEP	PROMEP	1,159,121	1,267,295	198,023	62	62	23	ACADEMICO	APAN, HGO.	1,159,121	1,267,295	198,023	2,624,440
✓✓✓	ESC.SUP.ATOTONILCO D	ADMINISTRATIVO	ADMINISTRATIVO	31,858	49,370	7,714	6	8	0	APOYO INSTITUCIONAL	ATOTONILCO DE TULA, HGO.	31,858	49,370	7,714	88,943
✓✓✓	ESC.SUP.ATOTONILCO D	ACADEMICO	ACADEMICO	24,133	26,674	4,168	4	4	0	ACADEMICO	ATOTONILCO DE TULA, HGO.	24,133	26,674	4,168	54,975
✓✓✓	ESC.SUP.ATOTONILCO D	MANDOS MEDIOS Y SUP.	MANDOS MEDIOS Y SUP.	152,634	166,856	26,072	10	10	0	MANDOS MEDIOS Y SUP.	ATOTONILCO DE TULA, HGO.	152,634	166,856	26,072	345,562
✓✓✓	ESC.SUP.ATOTONILCO D	PROFESORES POR ASIG.	PROFESORES POR ASIG.	210,103	619,681	96,829	89	161	0	PROFESORES POR ASIG.	ATOTONILCO DE TULA, HGO.	210,103	619,681	96,829	926,612
✓✓✓	ESC.SUP.ATOTONILCO D	PROMEP	PROMEP	92,250	87,369	13,652	7	6	0	ACADEMICO	ATOTONILCO DE TULA, HGO.	92,250	87,369	13,652	193,272
✓✓✓	INSTITUTO DE ARTES	ADMINISTRATIVO	ADMINISTRATIVO	76,618	83,780	13,091	18	18	0	APOYO INSTITUCIONAL	REAL DEL MONTE, HGO.	76,618	83,780	13,091	173,490
✓✓✓	INSTITUTO DE ARTES	ACADEMICO	ACADEMICO	96,296	105,412	16,471	10	10	0	ACADEMICO	REAL DEL MONTE, HGO.	96,296	105,412	16,471	218,179
✓✓✓	INSTITUTO DE ARTES	MANDOS MEDIOS Y SUP.	MANDOS MEDIOS Y SUP.	152,073	166,243	25,977	8	8	0	MANDOS MEDIOS Y SUP.	REAL DEL MONTE, HGO.	152,073	166,243	25,977	344,292
✓✓✓	INSTITUTO DE ARTES	PROMEP	PROMEP	37,477	40,969	6,402	2	2	0	ACADEMICO	REAL DEL MONTE, HGO.	37,477	40,969	6,402	84,847
✓✓✓	AREA ACA.DANZA	ACADEMICO	ACADEMICO	51,999	56,844	8,882	4	4	0	ACADEMICO	REAL DEL MONTE, HGO.	51,999	56,844	8,882	117,725
✓✓✓	AREA ACA.DANZA	MANDOS MEDIOS Y SUP.	MANDOS MEDIOS Y SUP.	27,134	29,662	4,635	2	2	0	MANDOS MEDIOS Y SUP.	REAL DEL MONTE, HGO.	27,134	29,662	4,635	61,431
✓✓✓	AREA ACA.DANZA	PROFESORES POR ASIG.	PROFESORES POR ASIG.	118,308	243,235	38,007	35	65	0	PROFESORES POR ASIG.	REAL DEL MONTE, HGO.	118,308	243,235	38,007	399,551
✓✓✓	AREA ACA.DANZA	PROMEP	PROMEP	67,825	74,145	11,586	4	4	1	ACADEMICO	REAL DEL MONTE, HGO.	67,825	74,145	11,586	153,555
✓✓✓	AREA ACA.MUSICA	ACADEMICO	ACADEMICO	15,476	32,952	5,149	2	2	0	ACADEMICO	REAL DEL MONTE, HGO.	15,476	32,952	5,149	53,577
✓✓✓	AREA ACA.MUSICA	PROFESORES POR ASIG.	PROFESORES POR ASIG.	229,072	448,458	70,075	53	82	0	PROFESORES POR ASIG.	REAL DEL MONTE, HGO.	229,072	448,458	70,075	747,605
✓✓✓	AREA ACA.MUSICA	PROMEP	PROMEP	192,279	211,192	33,000	12	12	3	ACADEMICO	REAL DEL MONTE, HGO.	192,279	211,192	33,000	436,471
✓✓✓	AREA ACA.ARTES VISUAL	ACADEMICO	ACADEMICO	30,330	33,156	5,181	2	2	0	ACADEMICO	REAL DEL MONTE, HGO.	30,330	33,156	5,181	68,667
✓✓✓	AREA ACA.ARTES VISUAL	MANDOS MEDIOS Y SUP.	MANDOS MEDIOS Y SUP.	24,614	26,908	4,205	2	2	0	MANDOS MEDIOS Y SUP.	REAL DEL MONTE, HGO.	24,614	26,908	4,205	55,727
✓✓✓	AREA ACA.ARTES VISUAL	PROFESORES POR ASIG.	PROFESORES POR ASIG.	183,058	443,019	69,225	39	72	0	PROFESORES POR ASIG.	REAL DEL MONTE, HGO.	183,058	443,019	69,225	695,302
✓✓✓	AREA ACA.ARTES VISUAL	PROMEP	PROMEP	309,864	338,737	52,930	18	18	8	ACADEMICO	REAL DEL MONTE, HGO.	309,864	338,737	52,930	701,530
✓✓✓	AREA ACA.ARTE DRAMATI	ACADEMICO	ACADEMICO	38,093	41,643	6,507	4	4	0	ACADEMICO	REAL DEL MONTE, HGO.	38,093	41,643	6,507	86,243
✓✓✓	AREA ACA.ARTE DRAMATI	MANDOS MEDIOS Y SUP.	MANDOS MEDIOS Y SUP.	26,504	29,146	4,554	2	2	0	MANDOS MEDIOS Y SUP.	REAL DEL MONTE, HGO.	26,504	29,146	4,554	60,204
✓✓✓	AREA ACA.ARTE DRAMATI	PROFESORES POR ASIG.	PROFESORES POR ASIG.	101,160	274,459	42,886	44	84	0	PROFESORES POR ASIG.	REAL DEL MONTE, HGO.	101,160	274,459	42,886	418,505
✓✓✓	AREA ACA.ARTE DRAMATI	PROMEP	PROMEP	32,927	35,995	5,624	2	2	0	ACADEMICO	REAL DEL MONTE, HGO.	32,927	35,995	5,624	74,547
✓✓✓	DIV.ACADEMICA	ADMINISTRATIVO	ADMINISTRATIVO	10,711	11,715	1,831	2	2	0	APOYO INSTITUCIONAL	PACHUCA, HGO.	10,711	11,715	1,831	24,256
✓✓✓	DIV.ACADEMICA	ACADEMICO	ACADEMICO	75,418	82,445	12,883	6	6	0	ACADEMICO	PACHUCA, HGO.	75,418	82,445	12,883	170,745
✓✓✓	DIV.ACADEMICA	MANDOS MEDIOS Y SUP.	MANDOS MEDIOS Y SUP.	72,937	79,733	12,459	2	2	0	MANDOS MEDIOS Y SUP.	PACHUCA, HGO.	72,937	79,733	12,459	165,129
✓✓✓	DIR.EDU.MED.SUPERIOR	ADMINISTRATIVO	ADMINISTRATIVO	34,052	37,221	5,816	6	6	0	APOYO INSTITUCIONAL	PACHUCA, HGO.	34,052	37,221	5,816	77,089
✓✓✓	DIR.EDU.MED.SUPERIOR	ACADEMICO	ACADEMICO	104,175	114,071	17,824	10	10	0	ACADEMICO	PACHUCA, HGO.	104,175	114,071	17,824	236,070

✓✓✓		MANDOS MEDIOS Y SUP.	MANDOS MEDIOS Y SUP.	56,912	62,215	9,721	2	2	0	MANDOS MEDIOS Y SUP.	PACHUCA, HGO.	56,912	62,215	9,721	128,848
✓✓✓	DIR.EDU.MED.SUPERIOR	ADMINISTRATIVO	ADMINISTRATIVO	30,239	33,057	5,165	4	4	0	APOYO INSTITUCIONAL	PACHUCA, HGO.	30,239	33,057	5,165	68,461
✓✓✓	DIR.EDUCACION SUPERIO	ACADEMICO	ACADEMICO	81,437	89,213	13,940	8	8	0	ACADEMICO	PACHUCA, HGO.	81,437	89,213	13,940	184,589
✓✓✓		MANDOS MEDIOS Y SUP.	MANDOS MEDIOS Y SUP.	8,844	9,726	1,520	2	2	0	ACADEMICO	PACHUCA, HGO.	8,844	9,726	1,520	20,090
✓✓✓	DIR.EDUCACION SUPERIO	PROMEP	PROMEP	59,192	65,130	10,177	2	2	0	ACADEMICO	PACHUCA, HGO.	59,192	65,130	10,177	134,499
✓✓✓	DIR.EDUCACION SUPERIO	ADMINISTRATIVO	ADMINISTRATIVO	16,345	18,051	2,821	2	2	0	APOYO INSTITUCIONAL	PACHUCA, HGO.	16,345	18,051	2,821	37,217
✓✓✓	DIR.SERVICIOS ACADEMI	ACADEMICO	ACADEMICO	52,826	57,628	9,005	4	4	0	ACADEMICO	PACHUCA, HGO.	52,826	57,628	9,005	119,459
✓✓✓		MANDOS MEDIOS Y SUP.	MANDOS MEDIOS Y SUP.	95,095	103,956	16,244	4	4	0	ACADEMICO	PACHUCA, HGO.	95,095	103,956	16,244	215,296
✓✓✓	DIR.SERVICIOS ACADEMI	ADMINISTRATIVO	ADMINISTRATIVO	27,897	30,497	4,765	4	4	0	APOYO INSTITUCIONAL	PACHUCA, HGO.	27,897	30,497	4,765	63,159
✓✓✓	DIV.INV.DES. E INNOVA	ACADEMICO	ACADEMICO	14,333	15,669	2,448	2	2	0	ACADEMICO	PACHUCA, HGO.	14,333	15,669	2,448	32,450
✓✓✓		MANDOS MEDIOS Y SUP.	MANDOS MEDIOS Y SUP.	19,217	21,007	3,282	2	2	0	ACADEMICO	PACHUCA, HGO.	19,217	21,007	3,282	43,506
✓✓✓	DIV.INV.DES. E INNOVA	PROMEP	PROMEP	18,885	20,645	3,226	2	2	0	ACADEMICO	PACHUCA, HGO.	18,885	20,645	3,226	42,756
✓✓✓		MANDOS MEDIOS Y SUP.	MANDOS MEDIOS Y SUP.	85,687	54,042	8,444	6	4	0	ACADEMICO	PACHUCA, HGO.	85,687	54,042	8,444	148,173
✓✓✓	DIR.DESARROLLO E INNO	ACADEMICO	ACADEMICO	14,333	15,669	2,448	2	2	0	ACADEMICO	PACHUCA, HGO.	14,333	15,669	2,448	32,450
✓✓✓	DIR.TRANSFER. TECNOLO	MANDOS MEDIOS Y SUP.	MANDOS MEDIOS Y SUP.	30,454	33,292	5,202	2	2	0	ACADEMICO	PACHUCA, HGO.	30,454	33,292	5,202	68,948
✓✓✓	DIR.TRANSFER. TECNOLO	PROMEP	PROMEP	46,044	50,334	7,865	2	2	0	ACADEMICO	PACHUCA, HGO.	46,044	50,334	7,865	104,243
✓✓✓	DIR.DES.CAP.HUM.INVES	ADMINISTRATIVO	ADMINISTRATIVO	11,337	12,393	1,937	2	2	0	APOYO INSTITUCIONAL	PACHUCA, HGO.	11,337	12,393	1,937	25,666
✓✓✓	DIR.DES.CAP.HUM.INVES	ACADEMICO	ACADEMICO	153,655	167,973	26,247	14	14	0	ACADEMICO	PACHUCA, HGO.	153,655	167,973	26,247	347,875
✓✓✓		MANDOS MEDIOS Y SUP.	MANDOS MEDIOS Y SUP.	30,190	33,003	5,157	4	4	0	ACADEMICO	PACHUCA, HGO.	30,190	33,003	5,157	68,350
✓✓✓	DIR.DES.CAP.HUM.INVES	ADMINISTRATIVO	ADMINISTRATIVO	10,390	11,358	1,775	2	2	0	APOYO INSTITUCIONAL	PACHUCA, HGO.	10,390	11,358	1,775	23,523
✓✓✓	DIV.VINC.INTERNAZIONALE	ACADEMICO	ACADEMICO	119,298	130,525	20,395	12	12	0	ACADEMICO	PACHUCA, HGO.	119,298	130,525	20,395	270,218
✓✓✓	DIV.VINC.INTERNAZIONALE	MANDOS MEDIOS Y SUP.	MANDOS MEDIOS Y SUP.	78,007	77,638	12,131	3	2	0	ACADEMICO	PACHUCA, HGO.	78,007	77,638	12,131	167,776
✓✓✓	DIR.REL.INTERNAZIONALE	ADMINISTRATIVO	ADMINISTRATIVO	22,797	27,842	4,351	4	5	0	APOYO INSTITUCIONAL	PACHUCA, HGO.	22,797	27,842	4,351	54,990
✓✓✓	DIR.REL.INTERNAZIONALE	ACADEMICO	ACADEMICO	24,550	26,837	4,194	4	4	0	ACADEMICO	PACHUCA, HGO.	24,550	26,837	4,194	55,581
✓✓✓		MANDOS MEDIOS Y SUP.	MANDOS MEDIOS Y SUP.	112,553	123,040	19,226	6	6	0	ACADEMICO	PACHUCA, HGO.	112,553	123,040	19,226	254,819
✓✓✓	DIR.REL.INTERNAZIONALE	ADMINISTRATIVO	ADMINISTRATIVO	13,585	14,851	2,321	2	2	0	ACADEMICO	PACHUCA, HGO.	13,585	14,851	2,321	30,756
✓✓✓	DIR.IMAGEN Y MERCADOT	ACADEMICO	ACADEMICO	79,959	86,962	13,588	10	10	0	ACADEMICO	PACHUCA, HGO.	79,959	86,962	13,588	180,510
✓✓✓		MANDOS MEDIOS Y SUP.	MANDOS MEDIOS Y SUP.	32,296	35,306	5,517	2	2	0	ACADEMICO	PACHUCA, HGO.	32,296	35,306	5,517	73,119
✓✓✓	DIR.IMAGEN Y MERCADOT	ADMINISTRATIVO	ADMINISTRATIVO	170,944	184,013	28,753	22	38	0	APOYO INSTITUCIONAL	PACHUCA, HGO.	170,944	184,013	28,753	383,710
✓✓✓	DIR.SER.SOC.PRAC.PROF	ACADEMICO	ACADEMICO	176,714	193,396	30,219	18	18	0	ACADEMICO	PACHUCA, HGO.	176,714	193,396	30,219	400,330
✓✓✓		MANDOS MEDIOS Y SUP.	MANDOS MEDIOS Y SUP.	54,752	108,640	16,976	4	4	0	ACADEMICO	PACHUCA, HGO.	54,752	108,640	16,976	180,369
✓✓✓	DIR.SER.SOC.PRAC.PROF	ADMINISTRATIVO	ADMINISTRATIVO	19,551	21,372	3,340	4	4	0	APOYO INSTITUCIONAL	PACHUCA, HGO.	19,551	21,372	3,340	44,263
✓✓✓	DIR.GRAL.COMU.SOC.	ACADEMICO	ACADEMICO	39,310	42,973	6,715	4	4	0	ACADEMICO	PACHUCA, HGO.	39,310	42,973	6,715	88,997
✓✓✓		MANDOS MEDIOS Y SUP.	MANDOS MEDIOS Y SUP.	36,251	39,628	6,192	2	2	0	ACADEMICO	PACHUCA, HGO.	36,251	39,628	6,192	82,071
✓✓✓	DIR.GRAL.COMU.SOC.	ADMINISTRATIVO	ADMINISTRATIVO	13,135	14,359	2,244	2	2	0	APOYO INSTITUCIONAL	PACHUCA, HGO.	13,135	14,359	2,244	29,377
✓✓✓	COLEGIO DE POSGRADO	ACADEMICO	ACADEMICO	74,272	96,011	15,002	8	9	0	ACADEMICO	PACHUCA, HGO.	74,272	96,011	15,002	185,286
✓✓✓		MANDOS MEDIOS Y SUP.	MANDOS MEDIOS Y SUP.	147,872	184,579	28,842	8	9	0	ACADEMICO	PACHUCA, HGO.	147,872	184,579	28,842	361,293
✓✓✓	COLEGIO DE POSGRADO	ADMINISTRATIVO	ADMINISTRATIVO	37,993	41,533	6,490	8	8	0	APOYO INSTITUCIONAL	PACHUCA, HGO.	37,993	41,533	6,490	86,015
✓✓✓	CENTRO DE LENGUAS	ACADEMICO	ACADEMICO	71,102	77,802	12,157	8	8	0	ACADEMICO	PACHUCA, HGO.	71,102	77,802	12,157	161,061
✓✓✓		MANDOS MEDIOS Y SUP.	MANDOS MEDIOS Y SUP.	76,501	83,862	13,104	6	6	0	ACADEMICO	PACHUCA, HGO.	76,501	83,862	13,104	173,467
✓✓✓	CENTRO DE LENGUAS	ADMINISTRATIVO	ADMINISTRATIVO	67,573	73,870	11,543	12	12	0	APOYO INSTITUCIONAL	PACHUCA, HGO.	67,573	73,870	11,543	152,985
✓✓✓	C.EDU.CONTINUA Y A DI	ACADEMICO	ACADEMICO	76,150	83,246	13,008	6	6	0	ACADEMICO	PACHUCA, HGO.	76,150	83,246	13,008	172,404
✓✓✓		MANDOS MEDIOS Y SUP.	MANDOS MEDIOS Y SUP.	208,060	140,769	21,996	13	12	0	ACADEMICO	PACHUCA, HGO.	208,060	140,769	21,996	370,826
✓✓✓	C.EDU.CONTINUA Y A DI	ADMINISTRATIVO	ADMINISTRATIVO	128,036	128,285	20,045	24	23	0	APOYO INSTITUCIONAL	PACHUCA, HGO.	128,036	128,285	20,045	276,367
✓✓✓	RADIO UNIVERSIDAD PAC	ACADEMICO	ACADEMICO	51,971	56,814	8,878	6	6	0	ACADEMICO	PACHUCA, HGO.	51,971	56,814	8,878	117,662
✓✓✓		MANDOS MEDIOS Y SUP.	MANDOS MEDIOS Y SUP.	53,758	58,767	9,183	4	4	0	ACADEMICO	PACHUCA, HGO.	53,758	58,767	9,183	121,708
✓✓✓	RADIO UNIVERSIDAD PAC	ADMINISTRATIVO	ADMINISTRATIVO	13,727	15,006	2,345	2	2	0	APOYO INSTITUCIONAL	PACHUCA, HGO.	13,727	15,006	2,345	31,077
✓✓✓	DIR.SUPERACION ACADEM	ACADEMICO	ACADEMICO	227,671	249,199	38,939	20	20	0	ACADEMICO	PACHUCA, HGO.	227,671	249,199	38,939	515,809
✓✓✓		MANDOS MEDIOS Y SUP.	MANDOS MEDIOS Y SUP.	77,040	84,219	13,160	4	4	0	ACADEMICO	PACHUCA, HGO.	77,040	84,219	13,160	174,419
✓✓✓	DIR.SUPERACION ACADEM	ADMINISTRATIVO	ADMINISTRATIVO	11,907	22,255	3,477	2	4	0	APOYO INSTITUCIONAL	PACHUCA, HGO.	11,907	22,255	3,477	37,639
✓✓✓	DIR. DE TUTORIAS	ACADEMICO	ACADEMICO	135,247	147,934	23,116	14	14	0	ACADEMICO	PACHUCA, HGO.	135,247	147,934	23,116	306,297
✓✓✓		MANDOS MEDIOS Y SUP.	MANDOS MEDIOS Y SUP.	35,217	38,499	6,016	2	2	0	ACADEMICO	PACHUCA, HGO.	35,217	38,499	6,016	79,731
✓✓✓	DIR. DE TUTORIAS	PROMEP	PROMEP	38,512	44,387	6,936	2	2	0	ACADEMICO	PACHUCA, HGO.	38,512	44,387	6,936	89,835
✓✓✓	DIR. DE TUTORIAS	ADMINISTRATIVO	ADMINISTRATIVO	394,807	475,998	74,378	80	88	0	APOYO INSTITUCIONAL	PACHUCA, HGO.	394,807	475,998	74,378	945,182
✓✓✓	DIR.BIBLIOTE.C.INFORM	ACADEMICO	ACADEMICO	423,750	467,007	72,973	46	46	0	ACADEMICO	PACHUCA, HGO.	423,750	467,007	72,973	963,729
✓✓✓		MANDOS MEDIOS Y SUP.	MANDOS MEDIOS Y SUP.	76,253	83,358	13,025	6	6	0	ACADEMICO	PACHUCA, HGO.	76,253	83,358	13,025	172,636
✓✓✓	DIR.BIBLIOTE.C.INFORM	PROFESORES POR ASIG.	PROFESORES POR ASIG.	22,464	24,558	3,837	2	2	0	ACADEMICO	PACHUCA, HGO.	22,464	24,558	3,837	50,859
✓✓✓	DIR.BIBLIOTE.C.INFORM	PROMEP	PROMEP	32,944	36,014	5,627	2	2	0	ACADEMICO	PACHUCA, HGO.	32,944	36,014	5,627	74,586
✓✓✓	DIR. LABORATORIOS	ADMINISTRATIVO	ADMINISTRATIVO	7,955	8,697	1,359	2	2	0	APOYO INSTITUCIONAL	PACHUCA, HGO.	7,955	8,697	1,359	18,011
✓✓✓	DIR. LABORATORIOS	ACADEMICO	ACADEMICO	266,360	292,649	45,728	26	26	0	ACADEMICO	PACHUCA, HGO.	266,360	292,649	45,728	604,737

✓✓✓	DIR. LABORATORIOS	MANDOS MEDIOS Y SUP.	MANDOS MEDIOS Y SUP.	22,531	24,630	3,849	2	2	0	MANDOS MEDIOS Y SUP.	PACHUCA, HGO.	22,531	24,630	3,849	51,009
✓✓✓	DIR. AUTOAPREN.IDIOMAS	ADMINISTRATIVO	ADMINISTRATIVO	65,102	84,899	13,266	12	14	0	APOYO INSTITUCIONAL	PACHUCA, HGO.	65,102	84,899	13,266	163,267
✓✓✓	DIR. AUTOAPREN.IDIOMAS	ACADEMICO	ACADEMICO	452,177	495,275	77,390	52	52	0	ACADEMICO	PACHUCA, HGO.	452,177	495,275	77,390	1,024,842
✓✓✓	DIR. AUTOAPREN.IDIOMAS	MANDOS MEDIOS Y SUP.	MANDOS MEDIOS Y SUP.	62,004	67,782	10,591	4	4	0	MANDOS MEDIOS Y SUP.	PACHUCA, HGO.	62,004	67,782	10,591	140,378
✓✓✓	DIR. AUTOAPREN.IDIOMAS	PROFESORES POR ASIG.	PROFESORES POR ASIG.	54,396	59,464	9,292	6	6	0	PROFESORES POR ASIG.	PACHUCA, HGO.	54,396	59,464	9,292	123,151
✓✓✓	DIR.CEN.COMPUTO ACADE	ADMINISTRATIVO	ADMINISTRATIVO	91,787	123,726	19,333	19	22	0	APOYO INSTITUCIONAL	PACHUCA, HGO.	91,787	123,726	19,333	234,846
✓✓✓	DIR.CEN.COMPUTO ACADE	ACADEMICO	ACADEMICO	308,340	337,016	52,661	32	32	0	ACADEMICO	PACHUCA, HGO.	308,340	337,016	52,661	698,017
✓✓✓	DIR.CEN.COMPUTO ACADE	MANDOS MEDIOS Y SUP.	MANDOS MEDIOS Y SUP.	52,985	57,922	9,051	4	4	0	MANDOS MEDIOS Y SUP.	PACHUCA, HGO.	52,985	57,922	9,051	119,957
✓✓✓	DIR. DE BIOTERIO	ADMINISTRATIVO	ADMINISTRATIVO	28,834	31,524	4,926	6	6	0	APOYO INSTITUCIONAL	PACHUCA, HGO.	28,834	31,524	4,926	65,284
✓✓✓	DIR. DE BIOTERIO	ACADEMICO	ACADEMICO	75,360	82,382	12,873	6	6	0	ACADEMICO	PACHUCA, HGO.	75,360	82,382	12,873	170,615
✓✓✓	DIR. DE BIOTERIO	MANDOS MEDIOS Y SUP.	MANDOS MEDIOS Y SUP.	34,377	37,580	5,872	2	2	0	MANDOS MEDIOS Y SUP.	PACHUCA, HGO.	34,377	37,580	5,872	77,830
✓✓✓	DIR. DE INVESTIGACION	ADMINISTRATIVO	ADMINISTRATIVO	14,842	16,224	2,535	2	2	0	APOYO INSTITUCIONAL	PACHUCA, HGO.	14,842	16,224	2,535	33,601
✓✓✓	DIR. DE INVESTIGACION	MANDOS MEDIOS Y SUP.	MANDOS MEDIOS Y SUP.	6,878	7,519	1,175	2	2	0	MANDOS MEDIOS Y SUP.	PACHUCA, HGO.	6,878	7,519	1,175	15,572
✓✓✓	DIR. DE INVESTIGACION	PROMEP	PROMEP	76,192	83,292	13,015	4	4	0	ACADEMICO	PACHUCA, HGO.	76,192	83,292	13,015	172,498
✓✓✓	DIR.REL.INTERINSTITUC	ADMINISTRATIVO	ADMINISTRATIVO	17,712	19,362	3,025	4	4	0	APOYO INSTITUCIONAL	PACHUCA, HGO.	17,712	19,362	3,025	40,099
✓✓✓	DIR.REL.INTERINSTITUC	ACADEMICO	ACADEMICO	35,658	38,980	6,091	2	2	0	ACADEMICO	PACHUCA, HGO.	35,658	38,980	6,091	80,729
✓✓✓	DIR.REL.INTERINSTITUC	MANDOS MEDIOS Y SUP.	MANDOS MEDIOS Y SUP.	120,428	131,649	20,571	6	6	0	MANDOS MEDIOS Y SUP.	PACHUCA, HGO.	120,428	131,649	20,571	272,647
✓✓✓	DIR.REL.PUBLICAS	ADMINISTRATIVO	ADMINISTRATIVO	35,470	38,775	6,059	6	6	0	APOYO INSTITUCIONAL	PACHUCA, HGO.	35,470	38,775	6,059	80,304
✓✓✓	DIR.REL.PUBLICAS	ACADEMICO	ACADEMICO	49,403	54,006	8,439	6	6	0	ACADEMICO	PACHUCA, HGO.	49,403	54,006	8,439	111,847
✓✓✓	DIR.REL.PUBLICAS	MANDOS MEDIOS Y SUP.	MANDOS MEDIOS Y SUP.	43,591	47,653	7,446	2	2	0	MANDOS MEDIOS Y SUP.	PACHUCA, HGO.	43,591	47,653	7,446	98,691
✓✓✓	DIR.COMUNICACION SOCI	ADMINISTRATIVO	ADMINISTRATIVO	57,035	62,350	9,743	10	10	0	APOYO INSTITUCIONAL	PACHUCA, HGO.	57,035	62,350	9,743	129,128
✓✓✓	DIR.COMUNICACION SOCI	ACADEMICO	ACADEMICO	111,111	121,586	18,999	10	10	0	ACADEMICO	PACHUCA, HGO.	111,111	121,586	18,999	251,895
✓✓✓	DIR.COMUNICACION SOCI	MANDOS MEDIOS Y SUP.	MANDOS MEDIOS Y SUP.	18,303	20,008	3,126	2	2	0	MANDOS MEDIOS Y SUP.	PACHUCA, HGO.	18,303	20,008	3,126	41,438
✓✓✓	DIR.COMUNICACION SOCI	ACADEMICO	ACADEMICO	10,730	11,730	1,833	2	2	0	ACADEMICO	PACHUCA, HGO.	10,730	11,730	1,833	24,292
✓✓✓	DIR.TECNO.WEB Y WEBOM	MANDOS MEDIOS Y SUP.	MANDOS MEDIOS Y SUP.	20,087	21,959	3,431	2	2	0	MANDOS MEDIOS Y SUP.	PACHUCA, HGO.	20,087	21,959	3,431	45,478
✓✓✓	DIR.TECNO.WEB Y WEBOM	MANDOS MEDIOS Y SUP.	MANDOS MEDIOS Y SUP.	35,518	38,828	6,067	2	2	0	MANDOS MEDIOS Y SUP.	PACHUCA, HGO.	35,518	38,828	6,067	80,413
✓✓✓	DIR.DIVUL. DE LA CIEN	ACADEMICO	ACADEMICO	23,813	26,032	4,068	4	4	0	ACADEMICO	PACHUCA, HGO.	23,813	26,032	4,068	53,912
✓✓✓	DIR.RADIO UNIVERSIDAD	MANDOS MEDIOS Y SUP.	MANDOS MEDIOS Y SUP.	70,183	76,723	11,988	4	4	0	MANDOS MEDIOS Y SUP.	PACHUCA, HGO.	70,183	76,723	11,988	158,895
✓✓✓	DIR.RADIO UNIVERSIDAD	ADMINISTRATIVO	ADMINISTRATIVO	78,343	87,444	13,664	14	15	0	APOYO INSTITUCIONAL	PACHUCA, HGO.	78,343	87,444	13,664	179,451
✓✓✓	RADIO UNIV. HUEJUTLA	ACADEMICO	ACADEMICO	37,526	41,022	6,410	2	2	0	ACADEMICO	PACHUCA, HGO.	37,526	41,022	6,410	84,958
✓✓✓	RADIO UNIV. HUEJUTLA	MANDOS MEDIOS Y SUP.	MANDOS MEDIOS Y SUP.	37,634	41,141	6,429	2	2	0	MANDOS MEDIOS Y SUP.	PACHUCA, HGO.	37,634	41,141	6,429	85,204
✓✓✓	RADIO UNIV.SAN BARTOL	ADMINISTRATIVO	ADMINISTRATIVO	74,824	89,316	13,956	15	14	0	APOYO INSTITUCIONAL	PACHUCA, HGO.	74,824	89,316	13,956	178,096
✓✓✓	RADIO UNIV.SAN BARTOL	ACADEMICO	ACADEMICO	31,760	34,719	5,425	4	4	0	ACADEMICO	PACHUCA, HGO.	31,760	34,719	5,425	71,905
✓✓✓	RADIO UNIV.SAN BARTOL	MANDOS MEDIOS Y SUP.	MANDOS MEDIOS Y SUP.	26,037	28,463	4,448	2	2	0	MANDOS MEDIOS Y SUP.	PACHUCA, HGO.	26,037	28,463	4,448	58,948
✓✓✓	RADIO UNIV.ZIMAPAN	ADMINISTRATIVO	ADMINISTRATIVO	69,397	66,222	10,348	13	10	0	APOYO INSTITUCIONAL	PACHUCA, HGO.	69,397	66,222	10,348	145,967
✓✓✓	RADIO UNIV.ZIMAPAN	ACADEMICO	ACADEMICO	28,667	31,338	4,897	4	4	0	ACADEMICO	PACHUCA, HGO.	28,667	31,338	4,897	64,901
✓✓✓	RADIO UNIV.ZIMAPAN	MANDOS MEDIOS Y SUP.	MANDOS MEDIOS Y SUP.	41,217	45,058	7,041	4	4	0	MANDOS MEDIOS Y SUP.	PACHUCA, HGO.	41,217	45,058	7,041	93,316
✓✓✓	DIR. DE TRANSPORTE	ADMINISTRATIVO	ADMINISTRATIVO	340,447	557,425	87,101	73	107	0	ACADEMICO	PACHUCA, HGO.	340,447	557,425	87,101	984,973
✓✓✓	DIR. DE TRANSPORTE	ACADEMICO	ACADEMICO	4,983	17,197	2,687	1	2	0	ACADEMICO	PACHUCA, HGO.	4,983	17,197	2,687	24,867
✓✓✓	DIR. DE TRANSPORTE	MANDOS MEDIOS Y SUP.	MANDOS MEDIOS Y SUP.	38,573	61,192	9,562	3	4	0	MANDOS MEDIOS Y SUP.	PACHUCA, HGO.	38,573	61,192	9,562	109,326
✓✓✓	DIR. INOVACION ACADEM	ACADEMICO	ACADEMICO	12,325	13,474	2,105	2	2	0	ACADEMICO	PACHUCA, HGO.	12,325	13,474	2,105	27,905
✓✓✓	AREA ACADEMICA DE MED	ADMINISTRATIVO	ADMINISTRATIVO	10,375	11,342	1,772	4	4	0	APOYO INSTITUCIONAL	PACHUCA, HGO.	10,375	11,342	1,772	23,489
✓✓✓	AREA ACADEMICA DE MED	ACADEMICO	ACADEMICO	16,735	18,294	2,859	2	2	0	ACADEMICO	PACHUCA, HGO.	16,735	18,294	2,859	37,887
✓✓✓	AREA ACADEMICA DE MED	MANDOS MEDIOS Y SUP.	MANDOS MEDIOS Y SUP.	30,440	33,276	5,200	2	2	0	MANDOS MEDIOS Y SUP.	PACHUCA, HGO.	30,440	33,276	5,200	68,915
✓✓✓	AREA ACADEMICA DE MED	PROFESORES POR ASIG.	PROFESORES POR ASIG.	119,799	160,505	25,080	78	85	0	PROFESORES POR ASIG.	PACHUCA, HGO.	119,799	160,505	25,080	305,384
✓✓✓	DIR. EDUCACION PROM.DE	ADMINISTRATIVO	ADMINISTRATIVO	35,157	38,433	6,005	8	8	0	APOYO INSTITUCIONAL	PACHUCA, HGO.	35,157	38,433	6,005	79,596
✓✓✓	DIR. EDUCACION PROM.DE	ACADEMICO	ACADEMICO	49,156	53,737	8,397	6	6	0	ACADEMICO	PACHUCA, HGO.	49,156	53,737	8,397	111,290
✓✓✓	DIR. EDUCACION PROM.DE	MANDOS MEDIOS Y SUP.	MANDOS MEDIOS Y SUP.	93,966	102,722	16,051	4	4	0	MANDOS MEDIOS Y SUP.	PACHUCA, HGO.	93,966	102,722	16,051	212,739
✓✓✓	DIR.PROMOCION CULTURA	ADMINISTRATIVO	ADMINISTRATIVO	41,029	50,127	7,833	8	10	0	MANDOS MEDIOS Y SUP.	PACHUCA, HGO.	41,029	50,127	7,833	98,988
✓✓✓	DIR.PROMOCION CULTURA	ACADEMICO	ACADEMICO	25,847	28,468	4,448	4	4	0	APOYO INSTITUCIONAL	PACHUCA, HGO.	25,847	28,468	4,448	58,763
✓✓✓	DIR.PROMOCION CULTURA	MANDOS MEDIOS Y SUP.	MANDOS MEDIOS Y SUP.	73,330	80,163	12,526	4	4	0	MANDOS MEDIOS Y SUP.	PACHUCA, HGO.	73,330	80,163	12,526	166,019

✓✓✓	DIR.PROMOCION CULTURA	PROFESORES POR ASIG.	PROFESORES POR ASIG.	825,074	902,228	140,979	156	156	0	PROFESORES POR ASIG.	PACHUCA, HGO.	825,074	902,228	140,979	1,868,282
✓✓✓		MANDOS MEDIOS Y SUP.	MANDOS MEDIOS Y SUP.	15,777	17,247	2,695	2	2	0	MANDOS MEDIOS Y SUP.	PACHUCA, HGO.	15,777	17,247	2,695	35,719
✓✓✓	DIR.FOMENTO A LA LECT	ADMINISTRATIVO	ADMINISTRATIVO	8,017	8,764	1,369	2	2	0	APOYO INSTITUCIONAL	PACHUCA, HGO.	8,017	8,764	1,369	18,150
✓✓✓	DIR.EDU.ABIERTA DISTA	ACADEMICO	ACADEMICO	67,867	71,171	11,121	6	6	0	ACADEMICO	PACHUCA, HGO.	67,867	71,171	11,121	150,159
✓✓✓	DIR.EDU.ABIERTA DISTA	PROMEP	PROMEP	49,097	53,672	8,387	2	2	1	ACADEMICO	PACHUCA, HGO.	49,097	53,672	8,387	111,156
✓✓✓	DIV.EXTENSION	ADMINISTRATIVO	ADMINISTRATIVO	137,939	143,133	22,365	25	26	0	APOYO INSTITUCIONAL	PACHUCA, HGO.	137,939	143,133	22,365	303,437
✓✓✓	DIV.EXTENSION	ACADEMICO	ACADEMICO	92,266	119,823	18,723	9	10	0	ACADEMICO	PACHUCA, HGO.	92,266	119,823	18,723	230,812
✓✓✓	DIV.EXTENSION	MANDOS MEDIOS Y SUP.	MANDOS MEDIOS Y SUP.	162,541	177,687	27,765	8	8	0	MANDOS MEDIOS Y SUP.	PACHUCA, HGO.	162,541	177,687	27,765	367,993
✓✓✓	DIR.EDICIONES Y PUBLI	ADMINISTRATIVO	ADMINISTRATIVO	120,013	136,348	21,305	26	28	0	APOYO INSTITUCIONAL	PACHUCA, HGO.	120,013	136,348	21,305	277,667
✓✓✓	DIR.EDICIONES Y PUBLI	ACADEMICO	ACADEMICO	83,330	87,571	13,684	13	12	0	ACADEMICO	PACHUCA, HGO.	83,330	87,571	13,684	184,585
✓✓✓	DIR.EDICIONES Y PUBLI	MANDOS MEDIOS Y SUP.	MANDOS MEDIOS Y SUP.	252,716	276,264	43,168	16	16	0	MANDOS MEDIOS Y SUP.	PACHUCA, HGO.	252,716	276,264	43,168	572,148
✓✓✓	DIR.IDENTIDAD EVE.ESP	ADMINISTRATIVO	ADMINISTRATIVO	55,146	60,285	9,420	10	10	0	APOYO INSTITUCIONAL	PACHUCA, HGO.	55,146	60,285	9,420	124,851
✓✓✓	DIR.IDENTIDAD EVE.ESP	ACADEMICO	ACADEMICO	62,553	68,381	10,685	6	6	0	ACADEMICO	PACHUCA, HGO.	62,553	68,381	10,685	141,619
✓✓✓	DIR.IDENTIDAD EVE.ESP	MANDOS MEDIOS Y SUP.	MANDOS MEDIOS Y SUP.	111,183	121,543	18,992	8	8	0	MANDOS MEDIOS Y SUP.	PACHUCA, HGO.	111,183	121,543	18,992	251,718
✓✓✓	COORD.ADMON. Y FINANZ	ADMINISTRATIVO	ADMINISTRATIVO	32,786	39,173	6,121	6	7	0	MANDOS MEDIOS Y SUP.	PACHUCA, HGO.	32,786	39,173	6,121	78,080
✓✓✓	COORD.ADMON. Y FINANZ	ACADEMICO	ACADEMICO	138,169	151,043	23,601	14	14	0	APOYO INSTITUCIONAL	PACHUCA, HGO.	138,169	151,043	23,601	312,813
✓✓✓	COORD.ADMON. Y FINANZ	MANDOS MEDIOS Y SUP.	MANDOS MEDIOS Y SUP.	207,177	204,025	31,880	10	9	0	ACADEMICO	PACHUCA, HGO.	207,177	204,025	31,880	443,082
✓✓✓	DIR.ADMINISTRA.PERSON	ADMINISTRATIVO	ADMINISTRATIVO	439,194	478,346	74,745	72	72	0	MANDOS MEDIOS Y SUP.	PACHUCA, HGO.	439,194	478,346	74,745	992,284
✓✓✓	DIR.ADMINISTRA.PERSON	ACADEMICO	ACADEMICO	307,705	361,706	56,519	35	37	0	APOYO INSTITUCIONAL	PACHUCA, HGO.	307,705	361,706	56,519	725,931
✓✓✓	DIR.ADMINISTRA.PERSON	MANDOS MEDIOS Y SUP.	MANDOS MEDIOS Y SUP.	277,150	283,741	44,336	17	18	0	ACADEMICO	PACHUCA, HGO.	277,150	283,741	44,336	605,227
✓✓✓	DIR.SERVICIOS GENERAL	ADMINISTRATIVO	ADMINISTRATIVO	494,672	565,555	88,372	98	102	0	MANDOS MEDIOS Y SUP.	PACHUCA, HGO.	494,672	565,555	88,372	1,148,599
✓✓✓	DIR.SERVICIOS GENERAL	ACADEMICO	ACADEMICO	44,147	15,669	2,448	2	2	0	APOYO INSTITUCIONAL	PACHUCA, HGO.	44,147	15,669	2,448	62,264
✓✓✓	DIR.SERVICIOS GENERAL	MANDOS MEDIOS Y SUP.	MANDOS MEDIOS Y SUP.	33,118	36,203	5,657	2	2	0	ACADEMICO	PACHUCA, HGO.	33,118	36,203	5,657	74,978
✓✓✓	DIR.RECURSOS MATERIAL	ADMINISTRATIVO	ADMINISTRATIVO	172,947	184,526	28,833	28	26	0	MANDOS MEDIOS Y SUP.	PACHUCA, HGO.	172,947	184,526	28,833	386,306
✓✓✓	DIR.RECURSOS MATERIAL	ACADEMICO	ACADEMICO	183,907	201,043	31,414	22	22	0	APOYO INSTITUCIONAL	PACHUCA, HGO.	183,907	201,043	31,414	416,364
✓✓✓	DIR.RECURSOS MATERIAL	MANDOS MEDIOS Y SUP.	MANDOS MEDIOS Y SUP.	106,194	137,681	21,514	6	7	0	ACADEMICO	PACHUCA, HGO.	106,194	137,681	21,514	265,388
✓✓✓	DIR.RECURSOS FINANCI	ADMINISTRATIVO	ADMINISTRATIVO	352,844	382,170	59,717	62	61	0	MANDOS MEDIOS Y SUP.	PACHUCA, HGO.	352,844	382,170	59,717	794,731
✓✓✓	DIR.RECURSOS FINANCI	ACADEMICO	ACADEMICO	195,086	213,264	33,324	22	22	0	APOYO INSTITUCIONAL	PACHUCA, HGO.	195,086	213,264	33,324	441,674
✓✓✓	DIR.RECURSOS FINANCI	MANDOS MEDIOS Y SUP.	MANDOS MEDIOS Y SUP.	202,171	202,338	31,617	12	12	0	ACADEMICO	PACHUCA, HGO.	202,171	202,338	31,617	436,125
✓✓✓	RECTORIA	ADMINISTRATIVO	ADMINISTRATIVO	69,722	76,219	11,910	14	14	0	MANDOS MEDIOS Y SUP.	PACHUCA, HGO.	69,722	76,219	11,910	157,851
✓✓✓	RECTORIA	ACADEMICO	ACADEMICO	105,365	115,182	17,998	4	4	0	APOYO INSTITUCIONAL	PACHUCA, HGO.	105,365	115,182	17,998	238,545
✓✓✓	RECTORIA	MANDOS MEDIOS Y SUP.	MANDOS MEDIOS Y SUP.	393,777	466,003	72,816	18	20	0	ACADEMICO	PACHUCA, HGO.	393,777	466,003	72,816	932,596
✓✓✓	RECTORIA	PROMEP	PROMEP	48,021	52,495	8,203	2	2	0	MANDOS MEDIOS Y SUP.	PACHUCA, HGO.	48,021	52,495	8,203	108,719
✓✓✓	DIR.GESTION DE CALIDA	ADMINISTRATIVO	ADMINISTRATIVO	12,872	14,071	2,199	2	2	0	ACADEMICO	PACHUCA, HGO.	12,872	14,071	2,199	29,141
✓✓✓	DIR.GESTION DE CALIDA	ACADEMICO	ACADEMICO	25,929	28,345	4,429	2	2	0	APOYO INSTITUCIONAL	PACHUCA, HGO.	25,929	28,345	4,429	58,703
✓✓✓	DIR.GESTION DE CALIDA	MANDOS MEDIOS Y SUP.	MANDOS MEDIOS Y SUP.	41,065	44,892	7,015	2	2	0	ACADEMICO	PACHUCA, HGO.	41,065	44,892	7,015	92,971
✓✓✓	DIR.PARQUE CIENTIFICO	ADMINISTRATIVO	ADMINISTRATIVO	28,731	29,463	4,604	8	6	0	MANDOS MEDIOS Y SUP.	PACHUCA, HGO.	28,731	29,463	4,604	62,798
✓✓✓	DIR.PARQUE CIENTIFICO	ACADEMICO	ACADEMICO	18,583	20,315	3,174	2	2	0	APOYO INSTITUCIONAL	PACHUCA, HGO.	18,583	20,315	3,174	42,072
✓✓✓	DIR.PARQUE CIENTIFICO	MANDOS MEDIOS Y SUP.	MANDOS MEDIOS Y SUP.	7,799	8,526	1,332	2	2	0	ACADEMICO	PACHUCA, HGO.	7,799	8,526	1,332	17,657
✓✓✓	DIR.PARQUE CIENTIFICO	PROMEP	PROMEP	43,124	75,939	11,866	2	4	0	MANDOS MEDIOS Y SUP.	PACHUCA, HGO.	43,124	75,939	11,866	130,929
✓✓✓	SECRETARIA GENERAL	ADMINISTRATIVO	ADMINISTRATIVO	144,655	1,392,412	217,574	28	372	0	ACADEMICO	PACHUCA, HGO.	144,655	1,392,412	217,574	1,754,640
✓✓✓	SECRETARIA GENERAL	ACADEMICO	ACADEMICO	163,643	179,226	28,005	16	16	0	APOYO INSTITUCIONAL	PACHUCA, HGO.	163,643	179,226	28,005	370,874
✓✓✓	SECRETARIA GENERAL	MANDOS MEDIOS Y SUP.	MANDOS MEDIOS Y SUP.	242,413	265,913	41,551	12	12	0	ACADEMICO	PACHUCA, HGO.	242,413	265,913	41,551	549,877
✓✓✓	DIR.CONTROL ESCOLAR	ADMINISTRATIVO	ADMINISTRATIVO	350,921	399,512	62,426	60	63	0	MANDOS MEDIOS Y SUP.	PACHUCA, HGO.	350,921	399,512	62,426	812,860
✓✓✓	DIR.CONTROL ESCOLAR	ACADEMICO	ACADEMICO	186,485	217,393	33,969	16	17	0	APOYO INSTITUCIONAL	PACHUCA, HGO.	186,485	217,393	33,969	437,847
✓✓✓	DIR.CONTROL ESCOLAR	MANDOS MEDIOS Y SUP.	MANDOS MEDIOS Y SUP.	175,710	183,991	28,750	12	11	0	ACADEMICO	PACHUCA, HGO.	175,710	183,991	28,750	388,451
✓✓✓	DIR.ARCHIVO GENERAL	ADMINISTRATIVO	ADMINISTRATIVO	10,717	11,715	1,831	2	2	0	MANDOS MEDIOS Y SUP.	PACHUCA, HGO.	10,717	11,715	1,831	24,262
✓✓✓	DIR.ARCHIVO GENERAL	ACADEMICO	ACADEMICO	141,612	154,842	24,195	14	14	0	APOYO INSTITUCIONAL	PACHUCA, HGO.	141,612	154,842	24,195	320,649
✓✓✓	DIR.ARCHIVO GENERAL	MANDOS MEDIOS Y SUP.	MANDOS MEDIOS Y SUP.	91,344	99,856	15,603	4	4	0	ACADEMICO	PACHUCA, HGO.	91,344	99,856	15,603	206,804
✓✓✓	DIR. PROTECCION CIVIL	ADMINISTRATIVO	ADMINISTRATIVO	41,266	50,426	7,879	9	10	0	MANDOS MEDIOS Y SUP.	PACHUCA, HGO.	41,266	50,426	7,879	99,572
✓✓✓	DIR. PROTECCION CIVIL	ACADEMICO	ACADEMICO	68,548	74,936	11,709	4	4	0	APOYO INSTITUCIONAL	PACHUCA, HGO.	68,548	74,936	11,709	155,193
✓✓✓	DIR. ENLACE INSTITUCIO	ADMINISTRATIVO	ADMINISTRATIVO	25,224	27,574	4,309	4	4	0	MANDOS MEDIOS Y SUP.	PACHUCA, HGO.	25,224	27,574	4,309	57,107
✓✓✓	CONTRALOR.GESTION UNI	ACADEMICO	ACADEMICO	152,263	166,736	26,054	14	14	0	ACADEMICO	PACHUCA, HGO.	152,263	166,736	26,054	345,052
✓✓✓	CONTRALOR.GESTION UNI	MANDOS MEDIOS Y SUP.	MANDOS MEDIOS Y SUP.	221,943	243,167	37,996	12	12	0	MANDOS MEDIOS Y SUP.	PACHUCA, HGO.	221,943	243,167	37,996	503,106
✓✓✓	DEFENSOR UNIVERSITARI	ADMINISTRATIVO	ADMINISTRATIVO	10,717	11,715	1,831	2	2	0	APOYO INSTITUCIONAL	PACHUCA, HGO.	10,717	11,715	1,831	24,262
✓✓✓	DEFENSOR UNIVERSITARI	ACADEMICO	ACADEMICO	38,775	42,388	6,623	6	6	0	ACADEMICO	PACHUCA, HGO.	38,775	42,388	6,623	87,787
✓✓✓	DEFENSOR UNIVERSITARI	MANDOS MEDIOS Y SUP.	MANDOS MEDIOS Y SUP.	41,065	44,892	7,015	2	2	0	ACADEMICO	PACHUCA, HGO.	41,065	44,892	7,015	92,971
✓✓✓	DIR.GENERAL DE PLANEA	ADMINISTRATIVO	ADMINISTRATIVO	18,851	31,048	4,851	3	4	0	MANDOS MEDIOS Y SUP.	PACHUCA, HGO.	18,851	31,048	4,851	54,750
✓✓✓										APOYO INSTITUCIONAL	PACHUCA, HGO.				

✓✓✓	DIR.GENERAL DE PLANEA	ACADEMICO	ACADEMICO	78,869	86,218	13,472	8	8	0	ACADEMICO	PACHUCA, HGO.	78,869	86,218	13,472	178,559
✓✓✓	DIR.GENERAL DE PLANEA	MANDOS MEDIOS Y SUP.	MANDOS MEDIOS Y SUP.	44,865	49,045	7,864	2	2	0	MANDOS MEDIOS Y SUP.	PACHUCA, HGO.	44,865	49,045	7,864	101,574
✓✓✓	DIR.DE PROYECTOS Y OB	ADMINISTRATIVO	ADMINISTRATIVO	30,709	33,558	5,244	6	6	0	APOYO INSTITUCIONAL	PACHUCA, HGO.	30,709	33,558	5,244	69,511
✓✓✓	DIR.DE PROYECTOS Y OB	ACADEMICO	ACADEMICO	190,484	208,234	32,538	18	18	0	ACADEMICO	PACHUCA, HGO.	190,484	208,234	32,538	431,256
✓✓✓	DIR.DE PROYECTOS Y OB	MANDOS MEDIOS Y SUP.	MANDOS MEDIOS Y SUP.	44,138	48,251	7,540	2	2	0	MANDOS MEDIOS Y SUP.	PACHUCA, HGO.	44,138	48,251	7,540	99,929
✓✓✓	DIR.BECAS Y APOYO ACA	ADMINISTRATIVO	ADMINISTRATIVO	15,677	17,138	2,678	2	2	0	MANDOS MEDIOS Y SUP.	PACHUCA, HGO.	15,677	17,138	2,678	35,492
✓✓✓	DIR.BECAS Y APOYO ACA	ACADEMICO	ACADEMICO	43,739	47,814	7,471	6	6	0	APOYO INSTITUCIONAL	PACHUCA, HGO.	43,739	47,814	7,471	99,024
✓✓✓	DIR.BECAS Y APOYO ACA	MANDOS MEDIOS Y SUP.	MANDOS MEDIOS Y SUP.	82,792	109,951	17,181	5	6	0	ACADEMICO	PACHUCA, HGO.	82,792	109,951	17,181	209,924
✓✓✓	DIR.BECAS Y APOYO ACA	ADMINISTRATIVO	ADMINISTRATIVO	13,727	15,006	2,345	2	2	0	MANDOS MEDIOS Y SUP.	PACHUCA, HGO.	13,727	15,006	2,345	31,077
✓✓✓	DIR.EST.ESTRA.DESA.IN	ACADEMICO	ACADEMICO	144,560	145,516	22,738	9	8	0	APOYO INSTITUCIONAL	PACHUCA, HGO.	144,560	145,516	22,738	312,814
✓✓✓	DIR.EST.ESTRA.DESA.IN	MANDOS MEDIOS Y SUP.	MANDOS MEDIOS Y SUP.	20,611	22,853	3,571	2	2	0	ACADEMICO	PACHUCA, HGO.	20,611	22,853	3,571	47,035
✓✓✓	DIR.EST.ESTRA.DESA.IN	ADMINISTRATIVO	ADMINISTRATIVO	23,368	25,686	4,014	4	4	0	MANDOS MEDIOS Y SUP.	PACHUCA, HGO.	23,368	25,686	4,014	53,067
✓✓✓	DIR.GENERAL JURIDICA	ACADEMICO	ACADEMICO	187,965	205,543	32,118	18	18	0	APOYO INSTITUCIONAL	PACHUCA, HGO.	187,965	205,543	32,118	425,626
✓✓✓	DIR.GENERAL JURIDICA	MANDOS MEDIOS Y SUP.	MANDOS MEDIOS Y SUP.	56,912	62,215	9,721	2	2	0	ACADEMICO	PACHUCA, HGO.	56,912	62,215	9,721	128,848
✓✓✓	DIR.GENERAL JURIDICA	ADMINISTRATIVO	ADMINISTRATIVO	22,807	24,932	3,896	4	4	0	MANDOS MEDIOS Y SUP.	PACHUCA, HGO.	22,807	24,932	3,896	51,635
✓✓✓	DIR.GENERAL EVALUACIO	ACADEMICO	ACADEMICO	106,315	116,221	18,160	10	10	0	APOYO INSTITUCIONAL	PACHUCA, HGO.	106,315	116,221	18,160	240,697
✓✓✓	DIR.GENERAL EVALUACIO	MANDOS MEDIOS Y SUP.	MANDOS MEDIOS Y SUP.	88,969	97,713	15,268	4	4	0	ACADEMICO	PACHUCA, HGO.	88,969	97,713	15,268	201,950
✓✓✓	DIR.GENERAL EVALUACIO	ADMINISTRATIVO	ADMINISTRATIVO	45,334	49,623	7,754	8	8	0	MANDOS MEDIOS Y SUP.	PACHUCA, HGO.	45,334	49,623	7,754	102,711
✓✓✓	DIR.INFORMACION SISTE	ACADEMICO	ACADEMICO	282,857	309,433	48,351	28	28	0	APOYO INSTITUCIONAL	PACHUCA, HGO.	282,857	309,433	48,351	640,640
✓✓✓	DIR.INFORMACION SISTE	MANDOS MEDIOS Y SUP.	MANDOS MEDIOS Y SUP.	133,448	145,882	22,795	8	8	0	ACADEMICO	PACHUCA, HGO.	133,448	145,882	22,795	302,125
✓✓✓	DIR.INFORMACION SISTE	ADMINISTRATIVO	ADMINISTRATIVO	580,148	620,082	96,892	129	126	0	MANDOS MEDIOS Y SUP.	PACHUCA, HGO.	580,148	620,082	96,892	1,297,122
✓✓✓	ADM.LCIUDAD UNIVERSIT	ACADEMICO	ACADEMICO	65,051	71,113	11,112	4	4	0	APOYO INSTITUCIONAL	PACHUCA, HGO.	65,051	71,113	11,112	147,276
✓✓✓	ADM.LCIUDAD UNIVERSIT	MANDOS MEDIOS Y SUP.	MANDOS MEDIOS Y SUP.	137,378	150,307	23,486	30	30	0	MANDOS MEDIOS Y SUP.	PACHUCA, HGO.	137,378	150,307	23,486	311,171
✓✓✓	ADM.LCIUDAD UNIVERSIT	ADMINISTRATIVO	ADMINISTRATIVO	24,935	27,258	4,259	2	2	0	APOYO INSTITUCIONAL	PACHUCA, HGO.	24,935	27,258	4,259	56,453
✓✓✓	ADM.LCIUDAD UNIVERSIT	MANDOS MEDIOS Y SUP.	MANDOS MEDIOS Y SUP.	4,512	0	0	1	0	0	MANDOS MEDIOS Y SUP.	PACHUCA, HGO.	4,512	0	0	4,512
✓✓✓	POLIDEPORTIVO	ADMINISTRATIVO	ADMINISTRATIVO	38,902	44,903	7,016	8	10	0	APOYO INSTITUCIONAL	PACHUCA, HGO.	38,902	44,903	7,016	90,822
✓✓✓	VILLA DEPORTIVA	MANDOS MEDIOS Y SUP.	MANDOS MEDIOS Y SUP.	41,651	45,532	7,115	4	4	0	APOYO INSTITUCIONAL	PACHUCA, HGO.	41,651	45,532	7,115	94,297
✓✓✓	VILLA DEPORTIVA	ADMINISTRATIVO	ADMINISTRATIVO	54,502	65,454	10,228	10	10	0	MANDOS MEDIOS Y SUP.	PACHUCA, HGO.	54,502	65,454	10,228	130,183
✓✓✓	ADM.TORRES RECTORIA	ADMINISTRATIVO	ADMINISTRATIVO	147,397	153,648	24,009	31	30	0	APOYO INSTITUCIONAL	PACHUCA, HGO.	147,397	153,648	24,009	325,054
✓✓✓	ADM.TORRES RECTORIA	MANDOS MEDIOS Y SUP.	MANDOS MEDIOS Y SUP.	24,075	26,318	4,112	2	2	0	APOYO INSTITUCIONAL	PACHUCA, HGO.	24,075	26,318	4,112	54,506
✓✓✓	ADM.TORRES RECTORIA	ADMINISTRATIVO	ADMINISTRATIVO	51,840	62,168	9,714	10	11	0	MANDOS MEDIOS Y SUP.	PACHUCA, HGO.	51,840	62,168	9,714	123,721
✓✓✓	DIR.DESARROLLO EMPRES	ACADEMICO	ACADEMICO	183,070	181,893	28,422	20	18	0	APOYO INSTITUCIONAL	PACHUCA, HGO.	183,070	181,893	28,422	393,385
✓✓✓	DIR.DESARROLLO EMPRES	MANDOS MEDIOS Y SUP.	MANDOS MEDIOS Y SUP.	277,439	303,690	47,454	18	18	0	ACADEMICO	PACHUCA, HGO.	277,439	303,690	47,454	628,583
✓✓✓	DIR.DESARROLLO EMPRES	ADMINISTRATIVO	ADMINISTRATIVO	48,432	52,886	8,264	8	8	0	MANDOS MEDIOS Y SUP.	PACHUCA, HGO.	48,432	52,886	8,264	109,582
✓✓✓	ORQUESTA SINFONICA	ACADEMICO	ACADEMICO	11,791	12,890	2,014	2	2	0	APOYO INSTITUCIONAL	PACHUCA, HGO.	11,791	12,890	2,014	26,694
✓✓✓	ORQUESTA SINFONICA	MANDOS MEDIOS Y SUP.	MANDOS MEDIOS Y SUP.	100,632	110,009	17,190	6	6	0	ACADEMICO	PACHUCA, HGO.	100,632	110,009	17,190	227,832
✓✓✓	ORQUESTA SINFONICA	ADMINISTRATIVO	ADMINISTRATIVO	7,369	8,097	1,265	2	2	0	MANDOS MEDIOS Y SUP.	PACHUCA, HGO.	7,369	8,097	1,265	16,732
✓✓✓	EMP.UNIV.SER.MEDICOS	ACADEMICO	ACADEMICO	71,247	78,095	12,203	8	8	0	APOYO INSTITUCIONAL	PACHUCA, HGO.	71,247	78,095	12,203	161,545
✓✓✓	EMP.UNIV.SER.MEDICOS	MANDOS MEDIOS Y SUP.	MANDOS MEDIOS Y SUP.	62,409	68,224	10,660	4	4	0	ACADEMICO	PACHUCA, HGO.	62,409	68,224	10,660	141,293
✓✓✓	EMP.UNIV.SER.MEDICOS	ADMINISTRATIVO	ADMINISTRATIVO	62,711	68,746	10,742	13	14	0	MANDOS MEDIOS Y SUP.	PACHUCA, HGO.	62,711	68,746	10,742	142,199
✓✓✓	SER.COMUNIDAD EMP.UNI	ACADEMICO	ACADEMICO	52,260	23,128	3,614	5	3	0	APOYO INSTITUCIONAL	PACHUCA, HGO.	52,260	23,128	3,614	79,002
✓✓✓	SER.COMUNIDAD EMP.UNI	MANDOS MEDIOS Y SUP.	MANDOS MEDIOS Y SUP.	303,772	219,493	34,297	16	14	0	ACADEMICO	PACHUCA, HGO.	303,772	219,493	34,297	557,562
✓✓✓	SER.COMUNIDAD EMP.UNI	PROMEP	PROMEP	34,614	37,840	5,913	2	2	0	MANDOS MEDIOS Y SUP.	PACHUCA, HGO.	34,614	37,840	5,913	78,367
✓✓✓	SER.COMUNIDAD EMP.UNI	ACADEMICO	ACADEMICO							ACADEMICO	PACHUCA, HGO.				

82,326,762.50 102,403,340.93 16,001,199.48 200,731,302.91

1er. TRIMESTRE DE ENERO A MARZO DE 2019 (MILES PESOS) 200,731.30

ACUMULADO A MARZO 2019 200,731.30

DESTINO DE LOS RECURSOS FEDERALES QUE RECIBEN UNIVERSIDADES E INSTITUCIONES DE EDUCACIÓN MEDIA SUPERIOR Y SUPERIOR

En términos del artículo 38, fracción III, del Decreto de Presupuesto de Egresos de la Federación para el Ejercicio Fiscal 2019

Desglose del gasto corriente de operación

La información presentada es acumulada al periodo que se reporta

Enero - Marzo 2019


Fracción III											PRIMER TRIMESTRE 2019		
Universidad / Institución	Programa	Materiales y Suministros			Servicios Generales			Otros			ACUMULADO A MARZO 2019		
		ENERO	FEBRERO	MARZO	ENERO	FEBRERO	MARZO	ENERO	FEBRERO	MARZO	Enero	Enero-Febrero	Enero-Marzo
U. A. de Hidalgo	SUBSIDIOS FEDERALES PARA ORGANISMOS DESCENTRALIZADOS ESTATALES U006	0.00	850.96	1,340.64	1,682.51	6,497.20	10,832.84	0.00	0.00	0.00	1,682.51	9,030.67	21,204.14
√√√	CARRERA DOCENTE U040							0.00	0.00	0.00	0.00	0.00	0.00
√√√	APOYOS A CENTROS Y ORGANIZACIONES DE EDUCACIÓN U080							0.00	0.00	0.00	0.00	0.00	0.00
√√√	100 UNIVERSIDADES BENITO JUÁREZ U083							0.00	0.00	0.00	0.00	0.00	0.00
√√√	PROGRAMA PARA EL DESARROLLO PROFESIONAL DOCENTE (PRODEP) S247							0.00	0.00	0.00	0.00	0.00	0.00
√√√	PROGRAMA FORTALECIMIENTO DE LA CALIDAD EDUCATIVA (PFCE) S267							0.00	0.00	0.00	0.00	0.00	0.00
√√√	AAA							0.00	0.00	0.00	0.00	0.00	0.00
√√√	BBB							0.00	0.00	0.00	0.00	0.00	0.00
	SUMA DEL MES	0.00	850.96	1,340.64	1,682.51	6,497.20	10,832.84	0.00	0.00	0.00	1,682.51	9,030.67	21,204.14
	SUMAS ACUMULADAS	0.00	850.96	2,191.60	3,874.10	10,371.31	21,204.14	21,204.14	21,204.14	21,204.14	1,682.51	9,030.67	21,204.14
	ACUMULADO DEL TRIMESTRE			2,191.60			19,012.55			0.00			21,204.14




Universidad Autónoma del Estado de Hidalgo
Estado de Actividades del 1° de Enero al 31 de Marzo de 2019


	Marzo 2019	Diciembre 2018
INGRESOS Y OTROS BENEFICIOS		
Ingresos de Gestión		
Impuestos	\$ 142,335,391.93	\$ 249,324,508.00
Cuotas y Aportaciones de Seguridad Social	0.00	0.00
Contribuciones de Mejoras	0.00	0.00
Derechos	0.00	0.00
Productos	33,371,226.67	0.00
Aprovechamientos	0.00	0.00
Ingresos por Venta de Bienes y Prestación de Servicios	108,964,165.26	249,324,508.00
Participaciones, Aportaciones, Convenios, Incentivos Derivados de la Colaboración Fiscal, Fondos Distintos de Aportaciones, Transferencias, Asignaciones, Subsidios y Subvenciones, y Pensiones y Jubilaciones		
Participaciones, Aportaciones, Convenios, Incentivos Derivados de la Colaboración Fiscal y Fondos Distintos de Aportaciones	38,400.00	144,463,580.89
Transferencias, Asignaciones, Subsidios y Subvenciones, y Pensiones y Jubilaciones	686,074,460.52	2,191,645,220.26
Otros Ingresos y Beneficios		
Ingresos Financieros	\$ 25,313,889.02	\$ 90,782,760.38
Incremento por Variación de Inventarios	6.26	77,614,006.02
Disminución del Exceso de Estimaciones por Pérdida o Deterioro u Obsolescencia	0.00	0.00
Disminución del Exceso de Provisiones	0.00	0.00
Otros Ingresos y Beneficios Varios	25,313,882.76	13,168,754.36
Total de Ingresos y Otros Beneficios	\$ 853,762,141.47	\$ 2,676,216,069.53
GASTOS Y OTRAS PÉRDIDAS		
Gastos de Funcionamiento		
Servicios Personales	\$ 359,682,590.77	\$ 1,933,798,914.48
Materiales y Suministros	292,160,410.25	1,459,311,322.63
Servicios Generales	3,680,408.33	71,812,733.03
Transferencias, Asignaciones, Subsidios y Otras Ayudas		
Transferencias Internas y Asignaciones al Sector Público	\$ 63,841,772.19	\$ 402,674,858.82
Transferencias al Resto del Sector Público	\$ 43,204,933.51	\$ 245,166,220.34
Subsidios y Subvenciones	35,851,006.00	218,178,179.08
Ayudas Sociales	0.00	0.00
Pensionamientos y Jubilaciones	3,992,945.51	15,357,033.26
Transferencias a Fideicomisos, Mandatos y Contratos Análogos	0.00	0.00
Transferencias a la Seguridad Social	0.00	0.00
Donativos	0.00	0.00
Transferencias al Exterior	3,360,982.00	11,631,008.00
Participaciones y Aportaciones		
Participaciones	\$ 0.00	\$ 0.00
Aportaciones	0.00	0.00
Convenios	0.00	0.00
Intereses, Comisiones y Otros Gastos de la Deuda Pública		
Intereses de la Deuda Pública	\$ 0.00	\$ 0.00
Comisiones de la Deuda Pública	0.00	0.00
Gastos de la Deuda Pública	0.00	0.00
Costo por Coberturas	0.00	0.00
Apoos Financieros	0.00	0.00
Otros Gastos y Pérdidas Extraordinarias		
Estimaciones, Depreciaciones, Deterioros, Obsolescencia y Amortizaciones	\$ 31,850,701.23	\$ 117,933,806.84
Provisiones	31,845,679.54	113,534,976.65
Disminución de Inventarios	0.00	0.00
Aumento por Insuficiencia de Estimaciones por Pérdida o Deterioro u Obsolescencia	0.00	0.00
Aumento por Insuficiencia de Provisiones	0.00	0.00
Otros Gastos	5,021.69	4,398,830.19
Total de Gastos y Otras Pérdidas	\$ 434,738,225.51	\$ 2,296,898,941.66
Resultados del Ejercicio (Ahorro/Desahorro)	\$ 419,023,915.96	\$ 379,317,127.87


"Bajo protesta de decir verdad declaramos que los Estados Financieros y sus Notas, son razonablemente correctos y son responsabilidad del emisor"


C.P.C. Luis Enrique Rodríguez Castañeda
Auditor Externo
Reg. A.C.A.F.F.10265


Mtro. Alfredo Pompa
Rector


L.C. Gabriela Mejía Valecía
Coordinadora de Administración
y Finanzas


C.P. Ramiro Mendoza Cano
Contralor General


Mtra. Maricela Escárcega Ramírez
Directora de Recursos Financieros



Universidad Autónoma del Estado de Hidalgo
Estado de Situación Financiera al 31 de Marzo de 2019

	Marzo 2019	Diciembre 2018		Marzo 2019	Diciembre 2018
ACTIVO			PASIVO		
Activo Circulante			Pasivo Circulante		
Efectivo y Equivalentes	\$ 674,489,008.61	\$ 2,033,749,410.81	Cuentas por Pagar a Corto Plazo	\$ 138,334,614.74	\$ 353,130,302.24
Derechos a Recibir Efectivo o Equivalentes	1,691,204,137.34	331,418,341.91	Documentos por Pagar a Corto Plazo	0.00	0.00
Derechos a Recibir Bienes o Servicios	43,823,745.19	43,823,745.19	Porción a Corto Plazo de la Deuda Pública a Largo Plazo	0.00	0.00
Inventarios	0.00	0.00	Títulos y Valores a Corto Plazo	0.00	0.00
Almacenes	0.00	0.00	Pasivos Diferidos a Corto Plazo	0.00	0.00
Estimación por Pérdida o Deterioro de Activos Circulantes	0.00	0.00	Fondos y Bienes de Terceros en Garantía y/o Administración a Corto Plazo	1,304,968,106.02	1,265,379,945.69
Otros Activos Circulantes	0.00	0.00	Provisiones a Corto Plazo	0.00	0.00
Total de Activos Circulantes	\$ 2,409,516,891.13	\$ 2,408,991,497.92	Otros Pasivos a Corto Plazo	0.00	0.00
Activo No Circulante			Total de Pasivos Circulantes		
Inversiones Financieras a Largo Plazo	1,348,715,458.61	1,312,969,268.41		\$ 1,443,302,720.76	\$ 1,618,510,247.93
Derechos a Recibir Efectivo o Equivalentes a Largo Plazo	0.00	0.00	Pasivo No Circulante		
Bienes Inmuebles, Infraestructura y Construcciones en Proceso	2,804,142,126.13	2,565,168,602.92	Cuentas por Pagar a Largo Plazo	0.00	0.00
Bienes Muebles	1,611,503,719.16	1,611,762,539.56	Documentos por Pagar a Largo Plazo	0.00	0.00
Activos Intangibles	35,084,848.18	35,077,848.18	Deuda Pública a Largo Plazo	0.00	0.00
Depreciación, Deterioro y Amortización Acumulada de Bienes	295,723,351.62	263,877,672.07	Pasivos Diferidos a Largo Plazo	0.00	0.00
Activos Diferidos	0.00	0.00	Fondos y Bienes de Terceros en Garantía y/o Administración a Largo Plazo	0.00	0.00
Estimación por Pérdida o Deterioro de Activos no Circulantes	0.00	0.00	Provisiones a Largo Plazo	0.00	0.00
Otros Activos no Circulantes	0.00	0.00	Total de Pasivos No Circulantes	0.00	0.00
Total de Activos No Circulantes	\$ 5,503,722,800.47	\$ 5,261,100,587.00	Total del Pasivo	1,443,302,720.76	1,618,510,247.93
Total del Activo	\$ 7,913,239,691.60	\$ 7,670,092,084.92	HACIENDA PÚBLICA/PATRIMONIO		
			Hacienda Pública/Patrimonio Contribuido		
			Aportaciones	\$ 4,585,596,458.78	\$ 4,585,570,778.67
			Donaciones de Capital	25,680.11	0.00
			Actualización de la Hacienda Pública/Patrimonio	0.00	0.00
			Hacienda Pública/Patrimonio Generado	\$ 1,884,340,512.07	\$ 1,466,011,058.32
			Resultados del Ejercicio (Ahorro/Desahorro)	419,023,915.97	379,317,127.86
			Resultados de Ejercicios Anteriores	1,422,673,149.70	1,044,050,484.06
			Revalúos	42,643,446.40	42,643,446.40
			Reservas	0.00	0.00
			Rectificaciones de Resultados de Ejercicios Anteriores	0.00	0.00
			Exceso o Insuficiencia en la Actualización de la Hacienda Pública/Patrimonio	0.00	0.00
			Resultado por Posición Monetaria	0.00	0.00
			Resultado por Tenencia de Activos no Monetarios	0.00	0.00
			Total Hacienda Pública/Patrimonio	\$ 6,469,936,970.85	\$ 6,051,581,836.99
			Total del Pasivo y Hacienda Pública/Patrimonio	\$ 7,913,239,691.60	\$ 7,670,092,084.92

"Bajo protesta de decir verdad declaramos que los Estados Financieros y sus Notas, son razonablemente correctos y son responsabilidad del emisor"

C.P.C. Luis Enrique Rodríguez Castañeda
Auditor Externo
Reg. A.G.A.F.F. 10265

Mtro. Adolfo Ponce
Recto

L.C. Gabriela Mejía Valencia
Coordinadora de Administración y Finanzas

C.P. Ramiro Mendoza Cano
Contralor General

Mtra. Marcela Escárcega Ramírez
Directora de Recursos Financieros



Universidad Autónoma del Estado de Hidalgo

Estado de Flujos de Efectivo
Del 1° de Enero al 31 de Marzo de 2019

	Marzo 2019	Diciembre 2018
Flujos de Efectivo de las Actividades de Operación		
Origen	\$ 853,762,141.47	\$ 2,676,216,069.53
Impuestos	0.00	0.00
Cuotas y Aportaciones de Seguridad Social	0.00	0.00
Contribuciones de Mejoras	0.00	0.00
Derechos	0.00	0.00
Productos	33,371,226.67	0.00
Aprovechamientos	0.00	0.00
Ingresos por Venta de Bienes y Prestación de Servicios	108,964,165.26	249,324,508.00
Participaciones, Aportaciones, Convenios, Incentivos Derivados de la Colaboración Fiscal y Fondos Distintos de Aportaciones	38,400.00	144,463,580.89
Transferencias, Asignaciones, Subsidios y Subvenciones, y Pensiones y Jubilaciones	686,074,460.52	2,191,645,220.26
Otros Orígenes de Operación	25,313,889.02	90,782,760.38
Aplicación	\$ 434,738,225.51	\$ 2,296,898,941.66
Servicios Personales	292,160,410.25	1,459,311,322.63
Materiales y Suministros	3,680,408.33	71,812,733.03
Servicios Generales	63,841,772.19	402,674,858.82
Transferencias Internas y Asignaciones al Sector Público	35,851,006.00	218,178,179.08
Transferencias al resto del Sector Público	0.00	0.00
Subsidio y Subvenciones	0.00	0.00
Ayudas Sociales	3,992,945.51	15,357,033.26
Pensiones y Jubilaciones	0.00	0.00
Transferencias a Fideicomisos, Mandatos y Contratos Análogos	0.00	0.00
Transferencias a la Seguridad Social	0.00	0.00
Donativos	3,360,982.00	11,631,008.00
Transferencias al Exterior	0.00	0.00
Participaciones	0.00	0.00
Aportaciones	0.00	0.00
Convenios	0.00	0.00
Otras Aplicaciones de Operación	31,850,701.23	117,933,806.84
Flujos Netos de Efectivo por Actividades de Operación	\$ 419,023,915.96	\$ 379,317,127.87
Flujos de Efectivo de las Actividades de Inversión		
Origen	32,130,180.05	113,464,090.43
Bienes Inmuebles Infraestructura y Construcciones en Proceso	0.00	0.00
Bienes Muebles	258,820.40	0.00
Otros Orígenes de Inversión	31,871,359.65	113,464,090.43
Aplicación	238,980,523.21	345,970,187.51
Bienes Inmuebles, Infraestructura y Construcciones en Proceso	238,973,523.21	272,716,073.32
Bienes Muebles	0.00	71,889,086.60
Otras Aplicaciones de Inversión	7,000.00	1,365,027.59
Flujos Netos de Efectivo por Actividades de Inversión	\$ -206,850,343.16	\$ -232,506,097.08
Flujos de Efectivo de las Actividades de Financiamiento		
Origen	\$ 39,588,160.33	\$ 1,975,063,704.46
Endeudamiento Neto	0.00	0.00
Interno	0.00	0.00
Externo	0.00	0.00
Otros Orígenes de Financiamiento	39,588,160.33	1,975,063,704.46
Aplicación	1,611,022,135.34	189,531,122.26
Servicios de la Deuda	0.00	0.00
Interno	0.00	0.00
Externo	0.00	0.00
Otras Aplicaciones de Financiamiento	1,611,022,135.34	189,531,122.26
Flujos Netos de Efectivo por Actividades de Financiamiento	\$ -1,571,433,975.01	\$ 1,785,532,582.20
Incremento/Disminución Neta en el Efectivo y Equivalentes al Efectivo	-1,359,260,402.20	1,932,343,612.98
Efectivo y Equivalentes al Efectivo al 1 de Enero de 2019	2,033,749,410.81	101,405,797.83
Efectivo y Equivalentes al Efectivo al 31 de Marzo de 2019	674,489,008.61	2,033,749,410.81

"Bajo protesta de decir verdad declaramos que los Estados Financieros y sus Notas, son razonablemente correctos y son responsabilidad del emisor"

C.P.C. Lujs Enrique Rodríguez Castañeda
Auditor Externo
Reg. A.G.A.F.F. 10265

C.B. Ramiro Mendoza Cano
Contralor General

Mtro. Adolfo Benigno Loyola
Rector

L.C. Gabriela Mejía Valencia
Coordinadora de Administración y Finanzas

Mtra. Marcela Escárcega Ramírez
Directora de Recursos Financieros



UNIVERSIDAD AUTÓNOMA DEL ESTADO DE HIDALGO
NOTAS A LOS ESTADOS FINANCIEROS
DEL 1º DE ENERO AL 31 DE MARZO DEL AÑO 2019.



R.C. CONTABILIDAD, AUDITORÍA Y ASESORÍA FISCAL S.C.
ISO-9000

Nota 1.- Creación

La Universidad Autónoma del Estado de Hidalgo fue decretada su autonomía el 3 de marzo de 1961.

Nota 2.- Principales Políticas y Procedimientos Contables

- A) **Contabilización.-** Esta se lleva a cabo de conformidad al procedimiento adoptado de acuerdo a las necesidades de información de la institución, lo anterior basado en lo estipulado por la Ley de Contabilidad Gubernamental y en cumplimiento con la contabilidad de Fondos en base a las disposiciones emitidas por el Programa para la normalización de la Información Administrativa y Financiera.
- B) **Inversiones en Valores.-** Valuadas al costo, o al menor del mercado.
- C) **Propiedades y Equipo.-** Registradas al valor de adquisición (histórico), agregado por una revaluación hecha en el año 1992.
- D) **Compras.-** se registran a su valor de adquisición, se excluyen los gastos que estas generan.


Nota 3.- Bienes Muebles e Inmuebles

El saldo al 31 de Marzo es de **\$ 4,155'007 (miles de pesos)**

Terrenos	\$	286,409
Edificios no habitacionales		1,727'409
Construcciones en proceso bienes propios		790'324
Mobiliario y equipo de administración		517,940
Mobiliario y equipo educacional y recreativo		231,860
Equipo e instrumental médico y de laboratorio		528,999
Equipo de Transporte		66,177
Maquinaria, otros equipos y herramientas		190'040
Colecciones, obras de arte y objetos valiosos		76,142
Activos Biológicos		346
Activos intangibles		35,084
Depreciación, deterioro y amortización acumulada de bienes		295'723
Total	\$	4,155'007



UNIVERSIDAD AUTÓNOMA DEL ESTADO DE HIDALGO
NOTAS A LOS ESTADOS FINANCIEROS
DEL 1° DE ENERO AL 31 DE MARZO DEL AÑO 2019.



R.C. CONTABILIDAD, AUDITORIA Y ASesorIA FISCAL S.C.
ISO-9000

Nota 4.- Patrimonio \$ 6,469'937 (miles de pesos)

Saldo al 31 de Marzo Integrado por:

Aportaciones	\$	4,585'571
Donaciones de capital		26
Resultado del ejercicio (ahorro/desahorro)		419'024
Resultados de ejercicios anteriores		1,422'673
Revalúo de bienes inmuebles		42'643
Total	\$	6,469'937

Nota 5.- Ingresos \$ 853'762 (miles de pesos) detallados de acuerdo al esquema de la armonización contable:

Su saldo al 31 de Marzo es:

Productos	\$	33'371
Ingresos por venta de bienes y prestación de servicios		108'964
Participaciones, Aportaciones, Convenios, Incentivos		38
Derivados de la Colaboración Fiscal y Fondos Distintos		
Transferencias, Asignaciones, Subsidios y Subvenciones, y		686'075
Pensiones y Jubilaciones		
Otros ingresos y beneficios varios		25'314
Total	\$	853'762

Nota 6.- Integración de los ingresos por fuente de financiamiento:

a) INGRESO FEDERAL

El ingreso Federal recibido a través de la secretaria de finanzas de gobierno del estado fue por la cantidad de \$ 407'082,436.52 el cual se detalla a continuación:

Ingreso Federal Ordinario	\$	400'815,611.00
Ingreso Federal Especifico		6'266,825.52
Total Ingreso Federal	\$	407,082,436.52


b) INGRESO ESTATAL

El ingreso Estatal recibido a través de la secretaria de finanzas de gobierno del estado fue por la cantidad de \$ 278'992,024.00 el cual se detalla a continuación:

Ingreso Estatal Ordinario	\$	278'992,024.00
Total Ingreso Estatal	\$	278'992,024.00



UNIVERSIDAD AUTÓNOMA DEL ESTADO DE HIDALGO
NOTAS A LOS ESTADOS FINANCIEROS
DEL 1° DE ENERO AL 31 DE MARZO DEL AÑO 2019.



R.C. CONTABILIDAD, AUDITORÍA Y ASESORÍA FISCAL S.C.
ISO 9000

c) INGRESOS PROPIOS

Los ingresos propios recaudados por esta Institución por el periodo 1° de Enero al 31 de Marzo de 2019 por la cantidad de \$ 167'687,680.95 se detallan a continuación:

Ingresos por venta de bienes y prestación servicios	\$	108'964,165.26
Participación Aportaciones Convenios Incentivos		38,400
Derivados de la Colaboración Fiscal y Fondos Distintos de Aportación (CONACyT)		
Productos		33'371,226.67
Otros ingresos y beneficios varios		25'313,889.02
Total Ingresos Propios	\$	167'687,680.95
TOTAL INGRESOS	\$	853'762,141.47

Nota 7.- Egresos \$ 434'738 (miles de pesos)

Su saldo al 31 de Marzo es:


Servicios personales	\$	292'160
Materiales y suministros		3'680
Servicios generales		63'842
Transferencias internas y asignaciones del sector publico		35'851
Ayudas sociales		3'993
Donativos		3'361
Estimaciones, depreciaciones, deterioros, obsolescencia y amortizaciones		31'846
Otros gastos		5
Total	\$	434'738

Nota 8.- Relación de los efectos de la inflación.

Los Estados Financieros han sido preparados sobre la base de valores históricos, por lo que la información que los mismos presentan, no reconoce los efectos de la inflación, con la excepción de que el saldo que presentan las propiedades y equipo de la institución esta representado por su valor histórico y un importe adicional derivado del proceso de revaluación de la U.A.E.H. en el ejercicio 1992 (junio) calculo hecho sobre la base de índices generales de precios (Banco de México), teniendo su correspondiente **contra cuenta** en el **superávit por la revaluación (\$42,602)**, no siendo motivo de la presente revisión el cálculo del mencionado proceso.



UNIVERSIDAD AUTÓNOMA DEL ESTADO DE HIDALGO
NOTAS A LOS ESTADOS FINANCIEROS
DEL 1° DE ENERO AL 31 DE MARZO DEL AÑO 2019.



R.C. CONTABILIDAD, AUDITORIA Y ARREBORA FISCAL S.C.
ISO-9000

Nota 9.- Fondos de Jubilación.

El saldo de Fondos y bienes de terceros en garantía incluye los fondos de fideicomiso de jubilación Académico y Administrativo, de los cuales la institución únicamente es depositaria y no propietaria.

Lo anterior se acordó dentro de la División de Administración y Finanzas, una vez que la S.E.P. determino que la Institución debería mostrar dentro de la contabilidad los movimientos efectuados en dichos fideicomisos. Saldos al 31 de Marzo de 2019.

Fideicomiso Académicos	\$ 1,036'261,741.01
Fideicomiso Administrativos	268'706,365.01
Total	\$ 1,304,968,106.02

Nota 10.- Sistema de Pensiones y Jubilaciones.

Como resultado de la revisión y Fiscalización Superior de la Cuenta Pública 2007 efectuado por la Auditoria Superior de la Federación a la Universidad Autónoma del Estado de Hidalgo en el resultado No. 25 observación No. 1 se adjunta la siguiente nota:

Las obligaciones a valor presente del año 2007 por concepto de Pensiones y Jubilaciones ascendieron a \$ 4'219,346.80 miles de pesos, de acuerdo a la "Valuación Actuarial Estandarizada de las Universidades e Instituciones de Educación Superior" del sistema de pensiones y prestaciones contingentes de la Universidad Autónoma del Estado de Hidalgo.

INFORME DE MATRICULA

NOMBRE DE LA INSTITUCIÓN: UNIVERSIDAD AUTÓNOMA DEL ESTADO DE HIDALGO

FECHA DE CAPTURA: 01 de abril de 2019

Informe Reportado del Semestre:

1°	2°
----	----

Informe Trimestral Reportado

1°	2°	3°	4°
03-abr-19			

MODALIDAD: ESCOLARIZADA

NOMBRE DEL CAMPUS: PACHUCA

MATRÍCULA

NIVEL	ESCUELA/INSTITUTO	MUNICIPIO	ASPIRANTES			NUEVO INGRESO			REINGRESO			MATRICULA TOTAL		
			H	M	Total	H	M	Total	H	M	Total	H	M	Total
MEDIA SUPERIOR														
Bachillerato	Escuela Preparatoria No. Uno	Pachuca				110	73	183	2,148	3,079	5,227	2,258	3,152	5,410
Bachillerato	Escuela Preparatoria No. Tres	Pachuca	187	143	330	34	28	62	605	875	1,480	639	903	1,542
Bachillerato	Escuela Preparatoria No. Cuatro	Pachuca				17	19	36	516	787	1,303	533	806	1,339
TOTAL			187	143	330	161	120	281	3,269	4,741	8,010	3,430	4,861	8,291

LICENCIATURA		MUNICIPIO	ASPIRANTES			NUEVO INGRESO			REINGRESO			MATRICULA TOTAL		
			H	M	Total	H	M	Total	H	M	Total	H	M	Total
LICENCIATURA EN FISICA Y TECNOLOGIA AVANZADA	Ingeniería	Pachuca			-			-	79	26	105	79	26	105
INGENIERIA EN GEOLOGIA AMBIENTAL	Instituto de Ciencias Básicas e Ingenier	Pachuca	39	51	90	33	38	71	134	203	337	167	241	408
INGENIERIA INDUSTRIAL	Ingeniería	Pachuca	175	82	257	102	37	139	435	233	668	537	270	807
INGENIERIA MINERO METALURGICO	Ingeniería	Pachuca	70	31	101	50	20	70	235	120	355	285	140	425
LICENCIATURA EN ARQUITECTURA	Instituto de Ciencias Básicas e Ingenier	Pachuca	232	169	401	62	62	124	373	326	699	435	388	823
LICENCIATURA EN BIOLOGIA	Ingeniería	Pachuca	61	94	155	32	38	70	175	263	438	207	301	508
LICENCIATURA EN CIENCIAS COMPUTACIONALES	Ingeniería	Pachuca	77	25	102	63	18	81	408	130	538	471	148	619
LICENCIATURA EN INGENIERIA CIVIL	Ingeniería	Pachuca	184	49	233	115	24	139	512	135	647	627	159	786
LICENCIATURA EN INGENIERIA EN ELECTRONICA	Ingeniería	Pachuca	52	9	61	45	8	53	224	30	254	269	38	307
LICENCIATURA EN INGENIERIA EN TELECOMUNICACIONES	Ingeniería	Pachuca	31	4	35	37	10	47	254	89	343	291	99	390
INGENIERIA EN CIENCIAS DE LOS MATERIALES	Ingeniería	Pachuca	12	10	22			-	3		3	3	-	3
INGENIERIA DE MATERIALES	Ingeniería	Pachuca			-	16	16	32	89	42	131	105	58	163
LICENCIATURA EN MATEMATICAS APLICADAS	Ingeniería	Pachuca			-			-	64	65	129	64	65	129
LICENCIATURA EN QUIMICA	Ingeniería	Pachuca	96	121	217	36	33	69	116	134	250	152	167	319
LICENCIATURA EN QUIMICA DE ALIMENTOS	Ingeniería	Pachuca	25	50	75	15	25	40	79	172	251	94	197	291
LICENCIATURA EN CIRUJANO DENTISTA	Instituto de Ciencias de la Salud	Pachuca	174	501	675	30	76	106	243	592	835	273	668	941
LICENCIATURA EN ENFERMERIA	Instituto de Ciencias de la Salud	Pachuca	111	365	476	44	119	163	190	702	892	234	821	1,055
LICENCIATURA EN FARMACIA	Instituto de Ciencias de la Salud	Pachuca	26	51	77	21	35	56	70	181	251	91	216	307
LICENCIATURA EN GERONTOLOGIA	Instituto de Ciencias de la Salud	Pachuca	11	53	64	7	40	47	38	246	284	45	286	331
LICENCIATURA EN NUTRICION	Instituto de Ciencias de la Salud	Pachuca	67	218	285	26	96	122	135	404	539	161	500	661
LICENCIATURA EN PSICOLOGIA	Instituto de Ciencias de la Salud	Pachuca	79	206	285	53	113	166	253	743	996	306	856	1,162
MEDICO CIRUJANO	Instituto de Ciencias de la Salud	Pachuca	879	1,491	2,370	91	118	209	706	889	1,595	797	1,007	1,804
LICENCIATURA EN ADMINISTRACION	Instituto de Ciencias Económico	Pachuca	143	129	272	68	53	121	310	396	706	378	449	827
LICENCIATURA EN COMERCIO EXTERIOR	Administrativas	Pachuca	134	184	318	56	64	120	288	493	781	344	557	901
LICENCIATURA EN CONTADURIA	Administrativas	Pachuca	98	120	218	54	67	121	331	439	770	385	506	891
LICENCIATURA EN ECONOMIA	Instituto de Ciencias Económico Admin	Pachuca			-			-	111	65	176	111	65	176
LICENCIATURA EN GASTRONOMIA	Administrativas	Pachuca	112	112	224	62	65	127	360	370	730	422	435	857
LICENCIATURA EN MERCADOTECNIA	Administrativas	Pachuca	107	111	218	59	62	121	310	415	725	369	477	846
LICENCIATURA EN TURISMO	Administrativas	Pachuca	56	108	164	42	72	114	183	485	668	225	557	782
LICENCIATURA EN ANTROPOLOGIA SOCIAL	Humanidades	Pachuca	8	23	31	7	16	23	15	24	39	22	40	62
LICENCIATURA EN CIENCIA POLITICA Y ADMINISTRACION PUBLICA	Humanidades	Pachuca	62	51	113	36	26	62	205	205	410	241	231	472
LICENCIATURA EN CIENCIAS POLITICAS Y ADMINISTRACION PÚBLICA	Humanidades	Pachuca			-			-	5	2	7	5	2	7
LICENCIATURA EN COMUNICACION	Humanidades	Pachuca	97	117	214	38	44	82	241	299	540	279	343	622
LICENCIATURA EN DERECHO	Humanidades	Pachuca	186	301	487	29	51	80	273	344	617	302	395	697
LICENCIATURA EN CIENCIAS DE LA EDUCACION	Humanidades	Pachuca	28	162	190	8	32	40	71	302	373	79	334	413
LICENCIATURA EN ENSEÑANZA DE LA LENGUA INGLESA	Humanidades	Pachuca	20	27	47	19	22	41	68	127	195	87	149	236
LICENCIATURA EN HISTORIA DE MÉXICO	Humanidades	Pachuca			-			-	40	41	81	40	41	81
LICENCIATURA EN PLANEACION Y DESARROLLO REGIONAL	Humanidades	Pachuca	8	8	16	12	12	24	30	62	92	42	74	116
LICENCIATURA EN TRABAJO SOCIAL	Humanidades	Pachuca	6	42	48	5	33	38	36	297	333	41	330	371
LICENCIATURA EN SOCIOLOGIA	Humanidades	Pachuca			-			-	23	44	67	23	44	67
TOTAL			3,466	5,075	8,541	1,373	1,545	2,918	7,715	10,135	17,850	9,088	11,680	20,768

ESPECIALIDAD			H	M	Total	H	M	Total	H	M	Total	H	M	Total
ESPECIALIDAD EN ANESTESIOLOGIA	Instituto de Ciencias de la Salud	Pachuca			-			-	4	7	11	4	7	11
ESPECIALIDAD EN CIRUGIA GENERAL	Instituto de Ciencias de la Salud	Pachuca			-			-	12	5	17	12	5	17
ESPECIALIDAD EN ENFERMERIA NEONATAL	Instituto de Ciencias de la Salud	Pachuca			-			-		5	5	-	5	5
ESPECIALIDAD EN ENFERMERIA PEDIATRICA	Instituto de Ciencias de la Salud	Pachuca			-			-		12	12	-	12	12
ESPECIALIDAD EN GINECOLOGIA Y OBSTETRICIA	Instituto de Ciencias de la Salud	Pachuca			-			-	6	18	24	6	18	24
ESPECIALIDAD EN MEDICINA DE URGENCIAS	Instituto de Ciencias de la Salud	Pachuca	6	2	8	6	2	8	3	6	9	9	8	17
ESPECIALIDAD EN MEDICINA INTERNA	Instituto de Ciencias de la Salud	Pachuca			-			-	13	3	16	13	3	16
ESPECIALIDAD EN NEONATOLOGIA	Instituto de Ciencias de la Salud	Pachuca		1	1		1	1	1	3	4	1	4	5
ESPECIALIDAD EN ORTOPEdia Y TRAUMATOLOGIA	Instituto de Ciencias de la Salud	Pachuca			-			-	14	2	16	14	2	16
ESPECIALIDAD EN PEDIATRIA MEDICA	Instituto de Ciencias de la Salud	Pachuca		1	1		1	1	12	24	36	12	25	37
ESPECIALIDAD EN INFECTOLOGIA PEDIATRICA	Instituto de Ciencias de la Salud	Pachuca	1		1	1		1		1	1	1	1	2
ESPECIALIDAD EN MEDICINA DEL ENFERMO EN ESTADO CRITICO	Instituto de Ciencias de la Salud	Pachuca	1		1	1		1	2		3	-	3	3
ESPECIALIDAD EN ODONTOLOGIA	Instituto de Ciencias de la Salud	Pachuca		2	2		2	2		1		-	3	3
ESPECIALIDAD EN ODONTOLOGIA	Instituto de Ciencias de la Salud	Pachuca			-			-						
ESPECIALIDAD EN DOCENCIA	Humanidades	Pachuca	11	12	23	11	12	23				11	12	23
TOTAL			19	18	37	19	18	37	67	87	151	86	105	191

MAESTRIA			H	M	Total	H	M	Total	H	M	Total	H	M	Total
MAESTRIA EN CIENCIAS DE LOS MATERIALES	Instituto de Ciencias Básicas e Ingenier	Pachuca	5	3	8	5	3	8	6	3	9	11	6	17
MAESTRIA EN CIENCIAS EN AUTOMATIZACION Y CONTROL	Instituto de Ciencias Básicas e Ingenier	Pachuca			-			-	12	2	14	12	2	14
MAESTRIA EN CIENCIAS EN BIODIVERSIDAD Y CONSERVACION	Instituto de Ciencias Básicas e Ingenier	Pachuca	1	1	2	1	1	2	9	5	14	10	6	16
MAESTRIA EN CIENCIAS EN MATEMATICAS Y SU DIDACTICA	Instituto de Ciencias Básicas e Ingenier	Pachuca			-			-	6	6	12	6	6	12
MAESTRIA EN CIENCIAS EN INGENIERIA INDUSTRIAL	Instituto de Ciencias Básicas e Ingenier	Pachuca	4	1	5	4	1	5	6	3	9	10	4	14
MAESTRIA EN MATEMATICAS	Instituto de Ciencias Básicas e Ingenier	Pachuca			-			-	2	2	4	2	2	4
MAESTRIA EN QUIMICA	Instituto de Ciencias Básicas e Ingenier	Pachuca		3	3		3	3	6	6	12	6	9	15
MAESTRIA EN TECNOLOGIAS DE LA INFORMACION PARA LA EDUCACION	Instituto de Ciencias Básicas e Ingenier	Pachuca		1	1		1	1		3	3	-	4	4
MAESTRIA EN NUTRICION CLINICA	Instituto de Ciencias de la Salud	Pachuca		6	6		6	6		6	6	-	12	12
MAESTRIA EN CIENCIAS DE LA SALUD CON ENFASIS EN SALUD PUBLICA E INVESTIGACION CLINICA	Instituto de Ciencias de la Salud	Pachuca			-			-	8	27	35	8	27	35
MAESTRIA EN PSICOLOGIA DE LA SALUD	Instituto de Ciencias de la Salud	Pachuca		5	5		5	5				-	5	5
MAESTRIA EN CIENCIAS BIOMEDICAS Y DE LA SALUD	Instituto de Ciencias de la Salud	Pachuca			-			-			28	7	21	28
MAESTRIA EN ADMINISTRACION	Instituto de Ciencias Económico Admin	Pachuca			-			-	9	20	29	9	20	29
MAESTRIA EN AUDITORIA	Instituto de Ciencias Económico Admin	Pachuca	3	3	6	3	3	6		2	2	3	5	8
MAESTRIA EN GESTION FISCAL	Instituto de Ciencias Económico Admin	Pachuca	7	9	16	7	9	16	7	5	12	14	14	28
MAESTRIA EN ESTUDIOS ECONOMICOS	Instituto de Ciencias Económico Admin	Pachuca			-			-	3	1	4	3	1	4
MAESTRIA EN CIENCIAS SOCIALES	Instituto de Ciencias Sociales y Human	Pachuca	3	3	6	3	3	6	7	2	9	10	5	15
MAESTRIA EN DERECHO PENAL Y CIENCIAS PENALES	Instituto de Ciencias Sociales y Human	Pachuca	6	6	12	6	6	12	12	14	26	18	20	38
MAESTRIA EN CIENCIAS DE LA EDUCACION	Instituto de Ciencias Sociales y Human	Pachuca			-			-		11	11	-	11	11
MAESTRIA EN ESTUDIOS DE POBLACION	Instituto de Ciencias Sociales y Human	Pachuca	7	5	12	7	5	12				7	5	12
MAESTRIA EN GOBIERNO Y GESTION LOCAL	Instituto de Ciencias Sociales y Human	Pachuca			-			-	19	12	31	19	12	31
TOTAL			36	46	82	36	46	82	119	151	270	155	197	352

DOCTORADO			H	M	Total	H	M	Total	H	M	Total	H	M	Total
DOCTORADO EN CIENCIAS AMBIENTALES	Instituto de Ciencias Básicas e Ingenier	Pachuca	2	3	5	2	3	5	11	14	25	13	17	30
DOCTORADO EN CIENCIAS COMPUTACIONALES	Instituto de Ciencias Básicas e Ingenier	Pachuca			-			-	2		2	2	-	2
DOCTORADO EN CIENCIAS DE INGENIERIA INDUSTRIAL	Instituto de Ciencias Básicas e Ingenier	Pachuca	1		1	1		1	1		1	2	-	2
DOCTORADO EN CIENCIAS DE LOS MATERIALES	Instituto de Ciencias Básicas e Ingenier	Pachuca	2	2	4	2	2	4	24	13	37	26	15	41
DOCTORADO EN CIENCIAS EN BIODIVERSIDAD Y CONSERVACION (PLAN 3 AÑOS)	Instituto de Ciencias Básicas e Ingenier	Pachuca	1	2	3	1	2	3	8	8	16	9	10	19
DOCTORADO EN CIENCIAS EN AUTOMATIZACION Y CONTROL	Instituto de Ciencias Básicas e Ingenier	Pachuca	3	3	6	3	3	6	4	4	8	7	-	7
DOCTORADO EN QUIMICA	Instituto de Ciencias Básicas e Ingenier	Pachuca	4	1	5	4	1	5	17	4	21	21	5	26
DOCTORADO EN CIENCIAS DE LOS ALIMENTOS Y SALUD HUMANA	Instituto de Ciencias de la Salud	Pachuca	1	3	4	1	3	4	7	13	20	8	16	24
DOCTORADO EN CIENCIAS EN AUTOMATIZACION Y CONTROL	Instituto de Ciencias Básicas e Ingenier	Pachuca			-			-				-	-	-
DOCTORADO EN CIENCIAS ECONOMICO ADMINISTRATIVAS	Instituto de Ciencias Económico Admin	Pachuca	2	2	4	2	2	4		6	6	2	8	10
DOCTORADO EN POLITICAS PUBLICAS	Instituto de Ciencias Económico Admin	Pachuca	12	5	17	12	5	17				12	5	17
DOCTORADO EN CIENCIAS DE LA EDUCACION	Instituto de Ciencias Sociales y Human	Pachuca			-			-	1	5	6	1	5	6
DOCTORADO EN CIENCIAS SOCIALES	Instituto de Ciencias Sociales y Human	Pachuca	2	5	7	2	5	7	16	8	24	18	13	31
DOCTORADO EN ESTUDIOS DE POBLACION	Instituto de Ciencias Sociales y Human	Pachuca			-			-	1	8	9	1	8	9
TOTAL			30	23	53	30	23	53	92	79	171	122	102	224
TOTAL DEL CAMPUS			3,738	5,305	9,043	1,619	1,752	3,371	11,262	15,193	26,452	12,881	16,945	29,826

NOMBRE DEL CAMPUS: MINERAL DEL MONTE						MATRÍCULA								
NIVEL	ESCUELA / FACULTAD / CENTRO / DES	MUNICIPIO	ASPIRANTES			NUEVO INGRESO			REINGRESO			MATRICULA TOTAL		
LICENCIATURA			H	M	Total	H	M	Total	H	M	Total	H	M	Total
LICENCIATURA EN TEATRO	Instituto de Artes	Mineral del Monte	8	16	24	8	16	24	23	32	55	31	48	79
LICENCIATURA EN ARTE DRAMÁTICO	Instituto de Artes	Mineral del Monte			-			-	8	8	16	8	8	16
LICENCIATURA EN ARTES VISUALES	Instituto de Artes	Mineral del Monte	21	23	44	21	23	44	69	113	182	90	136	226
LICENCIATURA EN DANZA	Instituto de Artes	Mineral del Monte	11	27	38	11	27	38	30	87	117	41	114	155
LICENCIATURA EN MUSICA	Instituto de Artes	Mineral del Monte	20	7	27	20	7	27	148	60	208	168	67	235
TOTAL			60	73	133	60	73	133	278	300	578	338	373	711
MAESTRÍA			H	M	Total	H	M	Total	H	M	Total	H	M	Total
Maestría en Patrimonio Cultural de México					-			-	9	6	15	9	6	15
TOTAL			-	-	-	-	-	-	9	6	15	9	6	15
TOTAL DEL CAMPUS			60	73	133	60	73	133	287	306	593	347	379	726

NOMBRE DEL CAMPUS: TULANCINGO						MATRÍCULA								
NIVEL	ESCUELA / FACULTAD / CENTRO / DES	MUNICIPIO	ASPIRANTES			NUEVO INGRESO			REINGRESO			MATRICULA TOTAL		
MEDIA SUPERIOR			H	M	Total	H	M	Total	H	M	Total	H	M	Total
BACHILLERATO	Escuela Preparatoria No. Dos	Tulancingo	53	58	111	41	45	86	1,224	1,763	2,987	1,265	1,808	3,073
TOTAL			53	58	111	41	45	86	1,224	1,763	2,987	1,265	1,808	3,073
LICENCIATURA			H	M	Total	H	M	Total	H	M	Total	H	M	Total
INGENIERIA AGROINDUSTRIAL	Instituto de Ciencias Agropecuarias	Tulancingo	14	9	23	15	10	25	53	53	106	68	63	131
INGENIERIA EN AGRONEGOCIOS	Instituto de Ciencias Agropecuarias	Tulancingo			-			-	2	4	6	2	4	6
INGENIERIA EN AGRONOMIA PARA LA PRODUCCION SUSTENTABLE	Instituto de Ciencias Agropecuarias	Tulancingo	34	21	55	25	15	40	141	90	231	166	105	271
INGENIERIA EN ALIMENTOS	Instituto de Ciencias Agropecuarias	Tulancingo	6	18	24	9	18	27	36	76	112	45	94	139
INGENIERIA EN MANEJO DE RECURSOS FORESTALES	Instituto de Ciencias Agropecuarias	Tulancingo	13	11	24			-	1	1	2	1	1	2
INGENIERIA FORESTAL	Instituto de Ciencias Agropecuarias	Tulancingo			-	13	11	24	67	56	123	80	67	147
LICENCIATURA EN ALIMENTACION SUSTENTABLE	Instituto de Ciencias Agropecuarias	Tulancingo	1	5	6	1	6	7	6	20	26	7	26	33
LICENCIATURA EN MEDICINA VETERINARIA Y ZOOTECNIA	Instituto de Ciencias Agropecuarias	Tulancingo	165	222	387	28	52	80	297	357	654	325	409	734
TOTAL			233	286	519	91	112	203	603	657	1,260	694	769	1,463
MAESTRÍA			H	M	Total	H	M	Total	H	M	Total	H	M	Total
MAESTRIA EN CIENCIA DE LOS ALIMENTOS					-			-	9	19	28	9	19	28
TOTAL			-	-	-	-	-	-	9	19	28	9	19	28
DOCTORADO			H	M	Total	H	M	Total	H	M	Total	H	M	Total
DOCTORADO EN CIENCIAS AGROPECUARIAS			4	2	6	4	2	6	4	6	10	8	8	16
TOTAL			4	2	6	4	2	6	4	6	10	8	8	16
TOTAL DEL CAMPUS			290	346	630	136	159	295	1,840	2,445	4,285	1,976	2,604	4,580

NOMBRE DEL CAMPUS: ACTOPAN						MATRÍCULA								
NIVEL	ESCUELA / FACULTAD / CENTRO / DES	MUNICIPIO	ASPIRANTES			NUEVO INGRESO			REINGRESO			MATRICULA TOTAL		
MEDIA SUPERIOR			H	M	Total	H	M	Total	H	M	Total	H	M	Total
BACHILLERATO	Escuela Superior de Actopan	Actopan	16	19	35	12	12	24	299	552	851	311	564	875
TOTAL			16	19	35	12	12	24	299	552	851	311	564	875
LICENCIATURA			H	M	Total	H	M	Total	H	M	Total	H	M	Total
DISENO GRAFICO	Escuela Superior de Actopan	Actopan	36	51	87	30	35	65	169	228	397	199	263	462
LICENCIATURA EN CREACION Y DESARROLLO DE EMPRESAS	Escuela Superior de Actopan	Actopan	25	21	46	20	14	34	53	90	143	73	104	177
LICENCIATURA EN DERECHO	Escuela Superior de Actopan	Actopan	40	61	101	31	51	82	231	342	573	262	393	655
LICENCIATURA EN PSICOLOGIA	Escuela Superior de Actopan	Actopan	14	32	46	13	35	48	46	265	311	59	300	359
TOTAL			115	165	280	94	135	229	499	925	1,424	593	1,060	1,653
TOTAL DEL CAMPUS			131	184	315	106	147	253	798	1,477	2,275	904	1,624	2,528

NOMBRE DEL CAMPUS: HUEJUTLA				MATRÍCULA										
NIVEL	ESCUELA / FACULTAD / CENTRO / DES	MUNICIPIO	ASPIRANTES			NUEVO INGRESO			REINGRESO			MATRICULA TOTAL		
			H	M	Total	H	M	Total	H	M	Total	H	M	Total
BACHILLERATO	Escuela Superior de Huejutla	Huejutla			-			-	285	380	665	285	380	665
TOTAL			-	-	-	-	-	-	285	380	665	285	380	665

LICENCIATURA			H	M	Total	H	M	Total	H	M	Total	H	M	Total
LICENCIATURA EN ADMINISTRACION	Escuela Superior de Huejutla	Huejutla			-			-	76	98	174	76	98	174
LICENCIATURA EN CIENCIAS COMPUTACIONALES	Escuela Superior de Huejutla	Huejutla			-			-	39	12	51	39	12	51
LICENCIATURA EN DERECHO	Escuela Superior de Huejutla	Huejutla	14	21	35	15	19	34	110	162	272	125	181	306
LICENCIATURA EN ENFERMERÍA MEDICO CIRUJANO	Escuela Superior de Huejutla	Huejutla	22	81	103	14	47	61	85	443	528	99	490	589
	Escuela Superior de Huejutla	Huejutla	83	137	220	13	22	35	56	62	118	69	84	153
TOTAL			119	239	358	42	88	130	366	777	1,143	408	865	1,273
TOTAL DEL CAMPUS			119	239	358	42	88	130	651	1,157	1,808	693	1,245	1,938

NOMBRE DEL CAMPUS: SAHAGUN				MATRÍCULA										
NIVEL	ESCUELA / FACULTAD / CENTRO / DES	MUNICIPIO	ASPIRANTES			NUEVO INGRESO			REINGRESO			MATRICULA TOTAL		
			H	M	Total	H	M	Total	H	M	Total	H	M	Total
BACHILLERATO	Escuela Superior de Cd. Sahagún	Tepeapulco	7	6	13	7	3	10	314	538	852	321	541	862
TOTAL			7	6	13	7	3	10	314	538	852	321	541	862

LICENCIATURA			H	M	Total	H	M	Total	H	M	Total	H	M	Total
INGENIERIA INDUSTRIAL	Escuela Superior de Cd. Sahagún	Tepeapulco	17	11	28	16	10	26	151	93	244	167	103	270
LICENCIATURA EN CONTADURIA	Escuela Superior de Cd. Sahagún	Tepeapulco	8	10	18	13	16	29	41	94	135	54	110	164
INGENIERIA MECANICA	Escuela Superior de Cd. Sahagún	Tepeapulco	10	6	16	11	4	15	146	8	154	157	12	169
TOTAL			35	27	62	40	30	70	338	195	533	378	225	603

MAESTRÍA			H	M	Total	H	M	Total	H	M	Total	H	M	Total
MAESTRIA EN GESTION Y DESARROLLO DE NUEVAS TECNOLOGIAS	Escuela Superior de Cd. Sahagún	Tepeapulco	6	5	11	6	5	11	-	-	-	6	5	11
TOTAL			6	5	11	6	5	11	-	-	-	6	5	11
TOTAL DEL CAMPUS			48	38	75	53	38	91	652	733	1,385	705	771	1,476

NOMBRE DEL CAMPUS: TEPEJI DEL RIO				MATRÍCULA										
NIVEL	ESCUELA / FACULTAD / CENTRO / DES	MUNICIPIO	ASPIRANTES			NUEVO INGRESO			REINGRESO			MATRICULA TOTAL		
			H	M	Total	H	M	Total	H	M	Total	H	M	Total
BACHILLERATO	Escuela Superior de Tepeji del Rio	Tepeji del Rio	14	16	30	10	14	24	281	403	684	291	417	708
TOTAL			14	16	30	10	14	24	281	403	684	291	417	708

LICENCIATURA			H	M	Total	H	M	Total	H	M	Total	H	M	Total
INGENIERIA INDUSTRIAL	Escuela Superior de Tepeji del Rio	Tepeji del Rio	16	6	22	16	5	21	100	57	157	116	62	178
LICENCIATURA EN ADMINISTRACION	Escuela Superior de Tepeji del Rio	Tepeji del Rio	13	9	22	14	10	24	39	80	119	53	90	143
MEDICO CIRUJANO	Escuela Superior de Tepeji del Rio	Tepeji del Rio	59	126	185	11	22	33	43	77	120	54	99	153
TOTAL			88	141	229	41	37	78	182	214	396	223	251	474

MAESTRÍA			H	M	Total	H	M	Total	H	M	Total	H	M	Total
MAESTRIA EN GESTION Y DESARROLLO DE NUEVAS TECNOLOGIAS	Escuela Superior de Tepeji del Rio	Tepeji del Rio	3	2	5	3	2	5	-	-	-	3	2	5
TOTAL			3	2	5	3	2	5	-	-	-	3	2	5
TOTAL DEL CAMPUS			105	159	264	54	53	107	463	617	1,080	517	670	1,187

NOMBRE DEL CAMPUS: TIZAYUCA				MATRÍCULA										
NIVEL	ESCUELA / FACULTAD / CENTRO / DES	MUNICIPIO	ASPIRANTES			NUEVO INGRESO			REINGRESO			MATRICULA TOTAL		
			H	M	Total	H	M	Total	H	M	Total	H	M	Total
BACHILLERATO	Escuela Superior de Tizayuca	Tizayuca	79	86	165	74	81	155	431	652	1,083	505	733	1,238
TOTAL			79	86	165	74	81	155	431	652	1,083	505	733	1,238

LICENCIATURA			H	M	Total	H	M	Total	H	M	Total	H	M	Total
LICENCIATURA EN GESTION TECNOLOGICA	Escuela Superior de Tizayuca	Tizayuca			-			-	37	47	84	37	47	84
LICENCIATURA EN TURISMO	Escuela Superior de Tizayuca	Tizayuca	14	42	56	12	29	41	87	180	267	99	209	308
LICENCIATURA EN TECNOLOGÍAS DE LA INFORMACIÓN	Escuela Superior de Tizayuca	Tizayuca	11	2	13	10	7	17	35	9	44	45	16	61
INGENIERIA EN COMPUTACIÓN	Escuela Superior de Tizayuca	Tizayuca			-			-	64	21	85	64	21	85

INGENIERÍA EN TECNOLOGÍAS DE AUTOMATIZACIÓN	Escuela Superior de Tizayuca	Tizayuca			-					36	10	46	36	10	46
LICENCIATURA EN INGENIERÍA EN AUTOMATIZACIÓN INDUSTRIAL	Escuela Superior de Tizayuca	Tizayuca	22	2	24	18	2	20	32	7	39	50	9	59	
TOTAL			47	46	93	40	38	78	291	274	565	331	312	643	
			H	M	Total	H	M	Total	H	M	Total	H	M	Total	
MAESTRÍA															
MAESTRÍA EN GESTIÓN Y DESARROLLO DE NUEVAS TECNOLOGÍAS	Escuela Superior de Tizayuca	Tizayuca	11	3	14	11	3	14	-	-	-	11	3	14	
TOTAL			11	3	14	11	3	14	-	-	-	11	3	14	
TOTAL DEL CAMPUS			137	135	272	125	122	247	722	926	1,648	847	1,048	1,895	

NOMBRE DEL CAMPUS: TLAHUELILPAN						MATRÍCULA									
NIVEL	ESCUELA / FACULTAD / CENTRO / DES	MUNICIPIO	ASPIRANTES			NUEVO INGRESO			REINGRESO			MATRICULA TOTAL			
			H	M	Total	H	M	Total	H	M	Total	H	M	Total	
MEDIA SUPERIOR															
BACHILLERATO	Escuela Superior de Tlahuelilpan	Tlahuelilpan		1	1					272	542	814	272	542	814
TOTAL			-	1	1	-	-	-	-	272	542	814	272	542	814

LICENCIATURA			H	M	Total	H	M	Total	H	M	Total	H	M	Total
LICENCIATURA EN ADMINISTRACION	Escuela Superior de Tlahuelilpan	Tlahuelilpan	19	21	40	14	18	32	74	211	285	88	229	317
LICENCIATURA EN ENFERMERIA	Escuela Superior de Tlahuelilpan	Tlahuelilpan	31	158	189	9	63	72	71	429	500	80	492	572
LICENCIATURA EN INGENIERÍA DE SOFTWARE	Escuela Superior de Tlahuelilpan	Tlahuelilpan	14	2	16	11	3	14	85	29	114	96	32	128
LICENCIATURA EN SISTEMAS COMPUTACIONALES	Escuela Superior de Tlahuelilpan	Tlahuelilpan								1	1	-	1	1
MEDICO CIRUJANO	Escuela Superior de Tlahuelilpan	Tlahuelilpan	83	161	244	13	22	35	42	51	93	55	73	128
TOTAL			147	342	489	47	106	153	272	721	993	319	827	1,146
TOTAL DEL CAMPUS			147	343	490	47	106	153	544	1,263	1,807	591	1,369	1,960

NOMBRE DEL CAMPUS: ZIMAPAN						MATRÍCULA								
NIVEL	ESCUELA / FACULTAD / CENTRO / DES	MUNICIPIO	ASPIRANTES			NUEVO INGRESO			REINGRESO			MATRICULA TOTAL		
			H	M	Total	H	M	Total	H	M	Total	H	M	Total
MEDIA SUPERIOR														
BACHILLERATO	Escuela Superior de Zimapan	Zimapan							19	47	66	19	47	66
TOTAL			-	-	-	-	-	-	19	47	66	19	47	66

LICENCIATURA			H	M	Total	H	M	Total	H	M	Total	H	M	Total
LICENCIATURA EN CONTADURIA	Escuela Superior de Zimapán	Zimapán	6	12	18	7	12	19	25	77	102	32	89	121
LICENCIATURA EN DERECHO	Escuela Superior de Zimapán	Zimapán	9	10	19	10	8	18	39	87	126	49	95	144
LICENCIATURA EN INGENIERIA EN PROCESAMIENTO DE RECURSOS MINERALES	Escuela Superior de Zimapán	Zimapán	6	6	12	8	6	14	52	28	80	60	34	94
TOTAL			21	28	49	25	26	51	116	192	308	141	218	359
TOTAL DEL CAMPUS			21	28	49	25	26	51	135	239	374	160	265	425

NOMBRE DEL CAMPUS: ATOTONILCO DE TULA						MATRÍCULA								
NIVEL	ESCUELA / FACULTAD / CENTRO / DES	MUNICIPIO	ASPIRANTES			NUEVO INGRESO			REINGRESO			MATRICULA TOTAL		
			H	M	Total	H	M	Total	H	M	Total	H	M	Total
MEDIA SUPERIOR														
BACHILLERATO	Tula	Atotonilco de Tula	7	9	16	6	8	14	101	202	303	107	210	317
TOTAL			7	9	16	6	8	14	101	202	303	107	210	317

LICENCIATURA			H	M	Total	H	M	Total	H	M	Total	H	M	Total
LICENCIATURA EN INTELIGENCIA DE MERCADOS	Tula	Atotonilco de Tula							20	42	62	20	42	62
LICENCIATURA EN PSICOLOGIA	Tula	Atotonilco de Tula	3	20	23	3	15	18	43	212	255	46	227	273
TOTAL			3	20	23	3	15	18	63	254	317	66	269	335
TOTAL DEL CAMPUS			10	29	39	9	23	32	164	456	620	173	479	652

NOMBRE DEL CAMPUS: APAN						MATRÍCULA								
NIVEL	ESCUELA / FACULTAD / CENTRO / DES	MUNICIPIO	ASPIRANTES			NUEVO INGRESO			REINGRESO			MATRICULA TOTAL		
			H	M	Total	H	M	Total	H	M	Total	H	M	Total
LICENCIATURA														
LICENCIATURA EN INGENIERÍA ECONÓMICA Y FINANCIERA	Escuela Superior de Apan	Apan	14	18	32	9	16	25	45	62	107	54	78	132
LICENCIATURA EN INGENIERÍA EN BIOCENCIAS	Escuela Superior de Apan	Apan	4	15	19	3	21	24	27	47	74	30	68	98
LICENCIATURA EN INGENIERÍA EN NANOTECNOLOGÍA	Escuela Superior de Apan	Apan	14	16	30	13	15	28	30	19	49	43	34	77
LICENCIATURA EN INGENIERÍA EN TECNOLOGÍA DEL FRÍO	Escuela Superior de Apan	Apan	7	5	12	7	3	10	34	42	76	41	45	86
TOTAL			39	54	93	32	55	87	136	170	306	168	225	393
TOTAL DEL CAMPUS			39	54	93	32	55	87	136	170	306	168	225	393

NOMBRE DEL CAMPUS: IXTLAHUACO						MATRICULA								
NIVEL	ESCUELA / FACULTAD /	MUNICIPIO	ASPIRANTES			NUEVO INGRESO			REINGRESO			MATRICULA TOTAL		
			H	M	Total	H	M	Total	H	M	Total	H	M	Total
BACHILLERATO	Escuela Preparatoria Ixtlahuaco	Lolotla	1		1			-	50	84	134	50	84	134
TOTAL			1	-	1	-	-	-	50	84	134	50	84	134

NOMBRE DEL CAMPUS: TLAXCOAPAN						MATRICULA								
NIVEL	ESCUELA / FACULTAD /	MUNICIPIO	ASPIRANTES			NUEVO INGRESO			REINGRESO			MATRICULA TOTAL		
			H	M	Total	H	M	Total	H	M	Total	H	M	Total
BACHILLERATO	Escuela Preparatoria Tlaxcoapan	Tlaxcoapan	14	9	23	11	7	18	43	60	103	54	67	121
TOTAL			14	9	23	11	7	18	43	60	103	54	67	121

TOTAL MATRÍCULA ESCOLARIZADA	4,860	6,942	11,785	2,319	2,649	4,968	17,747	25,126	42,870	20,066	27,775	47,841
-------------------------------------	--------------	--------------	---------------	--------------	--------------	--------------	---------------	---------------	---------------	---------------	---------------	---------------

MODALIDAD: NO ESCOLARIZADA


NOMBRE DEL CAMPUS: SISTEMA DE UNIVERSIDAD VIRTUAL						MATRÍCULA								
NIVEL	ESCUELA / FACULTAD / CENTRO / DES	MUNICIPIO	ASPIRANTES			NUEVO INGRESO			REINGRESO			MATRICULA TOTAL		
			H	M	Total	H	M	Total	H	M	Total	H	M	Total
BACHILLERATO VIRTUAL	Sistema de Universidad Virtual	PACHUCA			0			0	1	1	2	1	1	2
TOTAL			-	-	-	-	-	-	1	1	2	1	1	2

SUPERIOR		MUNICIPIO	ASPIRANTES			NUEVO INGRESO			REINGRESO			MATRICULA TOTAL		
			H	M	Total	H	M	Total	H	M	Total	H	M	Total
LICENCIATURA EN MERCADOTECNIA	Sistema de Universidad Virtual	PACHUCA	13	18	31	13	18	31	101	144	245	114	162	276
LICENCIATURA EN INNOVACIÓN Y TECNOLOGÍA EDUCATIVA	Sistema de Universidad Virtual	PACHUCA			0			0	26	40	66	26	40	66
TOTAL			13	18	31	13	18	31	127	184	311	140	202	342

MAESTRÍA		MUNICIPIO	ASPIRANTES			NUEVO INGRESO			REINGRESO			MATRICULA TOTAL		
			H	M	Total	H	M	Total	H	M	Total	H	M	Total
MAESTRÍA EN TECNOLOGÍA EDUCATIVA	Sistema de Universidad Virtual	PACHUCA	6	7	13	6	7	13	13	18	31	19	25	44
MAESTRÍA EN GESTIÓN DE INSTITUCIONES EDUCATIVAS CON MODALIDAD VIRTUAL	Sistema de Universidad Virtual	PACHUCA			0			0	2	6	8	2	6	8
TOTAL			6	7	13	6	7	13	15	24	39	21	31	52
TOTAL DEL CAMPUS			19	25	44	19	25	44	143	209	352	162	234	396
TOTAL MATRÍCULA NO ESCOLARIZADA			19	25	44	19	25	44	143	209	352	162	234	396

TOTAL MATRÍCULA INSTITUCIÓN	4,879	6,967	11,829	2,338	2,674	5,012	17,890	25,335	43,222	20,228	28,009	48,237
------------------------------------	--------------	--------------	---------------	--------------	--------------	--------------	---------------	---------------	---------------	---------------	---------------	---------------

Mtro. Julio César Leines Medécigo
 Director de Administración Escolar



Dr. Edgar Martínez Torres
 Responsable de la captura

