



UNIVERSIDAD AUTÓNOMA DEL ESTADO DE HIDALGO

Rectoría
Office of the President

Oficio No. 015/2020

Dra. Carmen E. Rodríguez Armenta
Directora General de Educación Superior Universitaria
Subsecretaría de Educación Superior
Presente

Distinguida Doctora:

En atención a su oficio número 511/2019.-0323-14 relacionado con el Artículo 38 Fracciones I, II, III, IV y V del Presupuesto de Egresos de la Federación para el Ejercicio Fiscal 2019, adjunto dos discos compactos con la información correspondiente al **Cuarto Trimestre 2019**.

Sin otro particular por el momento, reitero a usted mi más distinguida consideración.



Atentamente
"Amor, Orden y Progreso"
Pachuca de Soto, Hgo., 9 de enero de 2020

Mtro. Adolfo Pontigo Loyola
~~Rector~~

c.c.p.-Archivo.
APL/GMV/mgrl



Torres de Rectoría, 7º Piso,
Carretera Pachuca-Actopan, km.4.5,
Col. Campo de Tiro
Pachuca de Soto, Hidalgo; México. C.P. 42039
Teléfono: +52 (771) 71 72000 ext. 2701 y 2931
rectoria@uaeh.edu.mx

www.uaeh.edu.mx

DESTINO DE LOS RECURSOS FEDERALES QUE RECIBEN UNIVERSIDADES E INSTITUCIONES DE EDUCACIÓN MEDIA SUPERIOR Y SUPERIOR.

En términos del artículo 38, fracción I del Decreto de Presupuesto de Egresos de la Federación para el Ejercicio Fiscal 2019.

Programas y cumplimiento de metas.

La información presentada es acumulada al periodo que se reporta.

Enero- Diciembre 2019.

Fracción I

Nombre de la Universidad	Programas PEF/2019	R M E N S U A L E S	PRIMER TRIMESTRE DEL 2019				SEGUNDO TRIMESTRE DEL 2019				TERCER TRIMESTRE DEL 2019				CUARTO TRIMESTRE DEL 2019			
			LOS PROGRAMAS A LOS QUE SE DESTINEN LOS RECURSOS FEDERALES (MILES DE PESOS)			NOTA	LOS PROGRAMAS A LOS QUE SE DESTINEN LOS RECURSOS FEDERALES (MILES DE PESOS)			NOTA	LOS PROGRAMAS A LOS QUE SE DESTINEN LOS RECURSOS FEDERALES (MILES DE PESOS)			NOTA	LOS PROGRAMAS A LOS QUE SE DESTINEN LOS RECURSOS FEDERALES (MILES DE PESOS)			NOTA
			Enero	Febrero	Marzo		Abril	Mayo	Junio		Julio	Agosto	Septiembre		Octubre	Noviembre	Diciembre	
U. A. de Hidalgo	SUBSIDIOS FEDERALES PARA ORGANISMOS DESCENTRALIZADOS ESTATALES U006	A	0.00	0.00	398,261.00	483,864.00	569,467.00	740,796.00	869,369.00	954,972.00	1,040,575.00	1,126,178.00	1,302,699.35	1,390,065.31				
		R/M	0.00	0.00	398,261.00	85,603.00	85,603.00	171,329.00	128,573.00	85,603.00	85,603.00	85,603.00	85,603.00	176,521.35	87,365.96			
√ √ √	CARRERA DOCENTE U040	A	0.00	0.00	0.00	0.00	0.00	0.00	0.00	13,278.65	13,278.65	13,278.65	13,278.65	13,278.65				
		R/M	0.00	0.00	0.00	0.00	0.00	0.00	0.00	13,278.65	0.00	0.00	0.00	0.00				
√ √ √	APOYOS A CENTROS Y ORGANIZACIONES DE EDUCACIÓN U080	A	0.00	0.00	0.00	0.00	0.00	0.00	0.00	0.00	0.00	563.82	563.82	563.82				
		R/M	0.00	0.00	0.00	0.00	0.00	0.00	0.00	0.00	0.00	563.82	0.00	0.00				
√ √ √	100 UNIVERSIDADES BENITO JUÁREZ U083	A	0.00	0.00	0.00	0.00	0.00	0.00	0.00	0.00	0.00	0.00	0.00	0.00				
		R/M	0.00	0.00	0.00	0.00	0.00	0.00	0.00	0.00	0.00	0.00	0.00	0.00				
√ √ √	PROGRAMA PARA EL DESARROLLO PROFESIONAL DOCENTE (PRODEP) S247	A	0.00	0.00	0.00	0.00	0.00	0.00	0.00	0.00	9,195.69	9,195.69	9,195.69	9,195.69				
		R/M	0.00	0.00	0.00	0.00	0.00	0.00	0.00	0.00	9,195.69	0.00	0.00	0.00				
√ √ √	PROGRAMA FORTALECIMIENTO DE LA CALIDAD EDUCATIVA (PFCE) S267	A	0.00	0.00	0.00	0.00	0.00	3,992.77	3,992.77	3,992.77	3,992.77	12,640.05	19,296.17	19,705.41				
		R/M	0.00	0.00	0.00	0.00	0.00	3,992.77	0.00	0.00	0.00	8,647.28	6,656.12	409.24				
	AAA	A	0.00	0.00	0.00	0.00	0.00	0.00	0.00	0.00	0.00	0.00	0.00	0.00				
		R/M	0.00	0.00	0.00	0.00	0.00	0.00	0.00	0.00	0.00	0.00	0.00	0.00				
√ √ √	BBB	A	0.00	0.00	0.00	0.00	0.00	0.00	0.00	0.00	0.00	0.00	0.00	0.00				
		R/M	0.00	0.00	0.00	0.00	0.00	0.00	0.00	0.00	0.00	0.00	0.00	0.00				
	SUMA DEL MES		0.00	0.00	398,261.00	85,603.00	85,603.00	175,321.77	128,573.00	98,881.65	94,798.69	94,814.10	183,177.47	87,775.20				
	SUMAS ACUMULADAS		0.00	0.00	398,261.00	483,864.00	569,467.00	744,788.77	873,361.77	972,243.42	1,067,042.11	1,161,856.21	1,345,033.68	1,432,808.87				
	ACUMULADO DEL TRIMESTRE				398,261.00			346,527.77			322,253.34			365,766.76				

L.C. Gabriela Mejía Valencia
Coordinadora de Administración y Finanzas

L.A.E. Jorge Augusto del Castillo Tovar
Director General de Planeación

Mtro. Adolfo Pontigo Loyola
Rector

RECURSOS FEDERALES QUE SE RECIBIERON INCLUYENDO SUBSIDIOS EXTRAORDINARIOS, EN EL ARTÍCULO 38/2019 PEF DEL PRESENTE EJERCICIO, PRESENTARSE EN LAS FRACCIONES I, II y III, ASÍ MISMO EL ÓRGANO DE CONTROL INTERNO DE LA INSTITUCIÓN SERÁ EL RESPONSABLE DE INFORMAR AL C. RECTOR(A) QUE SEA CORRECTA LA INFORMACIÓN RELATIVA AL DESARROLLO DE ESTE PROGRAMA DE LOS FONDOS DE LOS RECURSOS ASIGNADOS PEF EN EL PRESENTE EJERCICIO.

A = Acumulado
R/M = Recursos Federales Mensuales (Subsidios Ordinario y Extraordinarios 2019)

RECURSOS FEDERALES QUE RECIBEN UNIVERSIDADES E INSTITUCIONES DE EDUCACIÓN MEDIA SUPERIOR Y SUPERIOR

Costo de la plantilla de personal

En términos del artículo 38, fracción II del Decreto de Presupuesto de Egresos de la Federación para el Ejercicio Fiscal 2019

La información presentada es acumulada al periodo que se reporta

Periodo de Octubre - Diciembre / 2019

Fracción II										CUARTO TRIMESTRE 2019				
Universidad / Institución	Estructura de la Plantilla									Costo total de la plantilla (Pesos)				
	Categoría	Tipo de personal	Costo unitario bruto (pesos)			Número de plazas			Responsabilidad laboral	Ubicación	Octubre	Noviembre	Diciembre	Acumulado Octubre a Dic.
			Octubre	Noviembre	Diciembre	Octubre	Noviembre	Diciembre						
U. A. de Hidalgo	ESC. PREPARATORIA NUM.1	ADMINISTRATIVO	ADMINISTRATIVO	479,145	868,751		98	98	APOYO INSTITUCIONAL	PACHUCA, HGO.	138,775	554,538	961,136	1,654,449
	ESC. PREPARATORIA NUM.1	ACADEMICO	ACADEMICO	325,709	873,024		42	42	ACADEMICO	PACHUCA, HGO.	93,887	375,168	965,864	1,434,919
	ESC. PREPARATORIA NUM.1	MANDOS MEDIOS Y SUP.	MANDOS MEDIOS Y SUP.	131,575	333,390		8	8	MANDOS MEDIOS Y SUP.	PACHUCA, HGO.	38,108	152,278	368,844	559,230
	ESC. PREPARATORIA NUM.1	PROFESORES POR ASIG.	PROFESORES POR ASIG.	3,386,855	6,308,164		585	558	PROFESORES POR ASIG.	PACHUCA, HGO.	980,936	3,919,773	6,978,989	11,879,699
	ESC. PREPARATORIA NUM.1	PROMEP	PROMEP	29,237	110,301		2	2	ACADEMICO	PACHUCA, HGO.	8,468	33,838	122,031	164,336
	ESC. PREPARATORIA NUM.2	ADMINISTRATIVO	ADMINISTRATIVO	234,890	506,295		62	62	APOYO INSTITUCIONAL	TULANCINGO, HGO.	68,031	271,849	560,135	900,015
	ESC. PREPARATORIA NUM.2	ACADEMICO	ACADEMICO	245,692	754,546		38	38	ACADEMICO	TULANCINGO, HGO.	71,160	284,352	834,787	1,190,298
	ESC. PREPARATORIA NUM.2	MANDOS MEDIOS Y SUP.	MANDOS MEDIOS Y SUP.	126,863	433,853		8	8	MANDOS MEDIOS Y SUP.	TULANCINGO, HGO.	36,743	146,825	479,990	663,558
	ESC. PREPARATORIA NUM.2	PROFESORES POR ASIG.	PROFESORES POR ASIG.	1,780,677	4,257,231		284	282	PROFESORES POR ASIG.	TULANCINGO, HGO.	515,738	2,060,864	4,709,955	7,286,558
	ESC. PREPARATORIA NUM.2	PROMEP	PROMEP	40,057	132,806		3	4	ACADEMICO	TULANCINGO, HGO.	11,602	46,360	146,929	204,890
	ESC. PREPARATORIA NUM.3	ADMINISTRATIVO	ADMINISTRATIVO	166,724	407,664		38	38	APOYO INSTITUCIONAL	PACHUCA, HGO.	48,288	192,957	451,015	692,261
	ESC. PREPARATORIA NUM.3	ACADEMICO	ACADEMICO	257,959	686,865		34	34	ACADEMICO	PACHUCA, HGO.	74,713	298,548	759,907	1,133,168
	ESC. PREPARATORIA NUM.3	MANDOS MEDIOS Y SUP.	MANDOS MEDIOS Y SUP.	84,098	259,092		8	8	MANDOS MEDIOS Y SUP.	PACHUCA, HGO.	24,357	97,330	286,644	408,332
	ESC. PREPARATORIA NUM.3	PROFESORES POR ASIG.	PROFESORES POR ASIG.	1,139,579	3,073,761		176	178	PROFESORES POR ASIG.	PACHUCA, HGO.	330,057	1,318,891	3,400,633	5,049,581
	ESC. PREPARATORIA NUM.3	PROMEP	PROMEP	37,016	143,409		2	2	ACADEMICO	PACHUCA, HGO.	10,721	42,841	158,659	212,221
	ESC. PREPARATORIA NUM.4	ADMINISTRATIVO	ADMINISTRATIVO	137,738	259,471		30	30	APOYO INSTITUCIONAL	PACHUCA, HGO.	39,893	159,411	287,064	486,368
	ESC. PREPARATORIA NUM.4	ACADEMICO	ACADEMICO	163,935	445,345		18	18	ACADEMICO	PACHUCA, HGO.	47,481	189,730	492,704	729,914
	ESC. PREPARATORIA NUM.4	MANDOS MEDIOS Y SUP.	MANDOS MEDIOS Y SUP.	101,046	238,907		10	10	MANDOS MEDIOS Y SUP.	PACHUCA, HGO.	29,266	116,946	264,313	410,524
	ESC. PREPARATORIA NUM.4	PROFESORES POR ASIG.	PROFESORES POR ASIG.	987,042	2,252,526		187	178	PROFESORES POR ASIG.	PACHUCA, HGO.	285,741	1,141,806	2,492,065	3,919,611
	ESC. PREPARATORIA NUM.4	PROMEP	PROMEP	32,945	39,341		2	2	ACADEMICO	PACHUCA, HGO.	9,542	38,129	43,525	91,196
	ESC. PREPA. IXTLAHUACO	ADMINISTRATIVO	ADMINISTRATIVO	19,085	25,579		4	4	APOYO INSTITUCIONAL	LOLOTLA, HGO.	5,527	22,088	28,299	55,914
	ESC. PREPA. IXTLAHUACO	ACADEMICO	ACADEMICO	38,500	53,913		6	6	ACADEMICO	LOLOTLA, HGO.	11,151	44,558	59,646	115,356
	ESC. PREPA. IXTLAHUACO	MANDOS MEDIOS Y SUP.	MANDOS MEDIOS Y SUP.	58,089	94,178		4	4	MANDOS MEDIOS Y SUP.	LOLOTLA, HGO.	16,824	67,229	104,194	188,247
	ESC. PREPA. IXTLAHUACO	PROFESORES POR ASIG.	PROFESORES POR ASIG.	80,780	103,545		14	14	PROFESORES POR ASIG.	LOLOTLA, HGO.	23,396	93,490	114,556	231,442
	ESC. PREPA. TLAXCOAPAN	ADMINISTRATIVO	ADMINISTRATIVO	39,528	62,704		8	8	APOYO INSTITUCIONAL	TLAXCOAPAN, HGO.	11,449	45,748	69,372	126,569
	ESC. PREPA. TLAXCOAPAN	ACADEMICO	ACADEMICO	42,002	114,110		6	6	ACADEMICO	TLAXCOAPAN, HGO.	12,165	48,611	126,245	187,021
	ESC. PREPA. TLAXCOAPAN	MANDOS MEDIOS Y SUP.	MANDOS MEDIOS Y SUP.	58,004	135,332		4	4	MANDOS MEDIOS Y SUP.	TLAXCOAPAN, HGO.	16,800	67,131	149,724	233,654
	ESC. PREPA. TLAXCOAPAN	PROFESORES POR ASIG.	PROFESORES POR ASIG.	154,979	177,598		36	36	PROFESORES POR ASIG.	TLAXCOAPAN, HGO.	44,887	179,365	196,484	420,735
	INS.C.BASICAS INGENIE	ADMINISTRATIVO	ADMINISTRATIVO	42,044	140,464		8	8	APOYO INSTITUCIONAL	PACHUCA, HGO.	12,177	48,660	155,401	216,239
	INS.C.BASICAS INGENIE	ACADEMICO	ACADEMICO	97,435	271,374		10	10	ACADEMICO	PACHUCA, HGO.	28,220	112,766	300,233	441,219
	INS.C.BASICAS INGENIE	MANDOS MEDIOS Y SUP.	MANDOS MEDIOS Y SUP.	19,001	22,802		2	2	MANDOS MEDIOS Y SUP.	PACHUCA, HGO.	5,503	21,991	25,226	52,721
	INS.C.BASICAS INGENIE	ADMINISTRATIVO	ADMINISTRATIVO	38,826	68,579		8	8	APOYO INSTITUCIONAL	PACHUCA, HGO.	11,245	44,936	75,872	132,053
	AREA ACA.ING.ARQUITEC	ACADEMICO	ACADEMICO	282,705	850,924		22	22	ACADEMICO	PACHUCA, HGO.	81,880	327,188	941,414	1,350,482
	AREA ACA.ING.ARQUITEC	PROFESORES POR ASIG.	PROFESORES POR ASIG.	1,340,325	2,745,143		520	520	PROFESORES POR ASIG.	PACHUCA, HGO.	388,199	1,551,224	3,037,068	4,976,491

✓✓✓	AREA ACA.ING.ARQUITEC	PROMEP	PROMEP	39,567	1,464,893	3,838,810	5	82	82	ACADEMICO	PACHUCA, HGO.	424,278	1,695,392	4,247,039	6,366,709
✓✓✓	AREA ACA.QUIMICA	ADMINISTRATIVO	ADMINISTRATIVO	51,519	98,197			10	9	APOYO INSTITUCIONAL	PACHUCA, HGO.	14,922	59,626	108,639	183,186
✓✓✓	AREA ACA.QUIMICA	ACADEMICO	ACADEMICO	104,981	279,438			8	8	ACADEMICO	PACHUCA, HGO.	30,406	121,500	309,154	461,059
✓✓✓	AREA ACA.QUIMICA	PROFESORES POR ASIG.	PROFESORES POR ASIG.	213,792	347,393			136	136	PROFESORES POR ASIG.	PACHUCA, HGO.	61,921	247,432	384,336	693,688
✓✓✓	AREA ACA.QUIMICA	PROMEP	PROMEP	271,693	2,493,648	5,483,124	32	102	102	ACADEMICO	PACHUCA, HGO.	722,237	2,886,022	6,066,213	9,674,471
✓✓✓	AREA ACA.SIS.COMP.ELE	ADMINISTRATIVO	ADMINISTRATIVO	33,264	110,941			8	8	APOYO INSTITUCIONAL	PACHUCA, HGO.	9,634	38,498	122,739	170,871
✓✓✓	AREA ACA.SIS.COMP.ELE	ACADEMICO	ACADEMICO	171,170	511,230			14	14	ACADEMICO	PACHUCA, HGO.	49,576	198,104	565,595	813,275
✓✓✓	AREA ACA.SIS.COMP.ELE	MANDOS MEDIOS Y SUP.	MANDOS MEDIOS Y SUP.	9,031	10,837			2	2	MANDOS MEDIOS Y SUP.	PACHUCA, HGO.	2,616	10,451	11,989	25,056
✓✓✓	AREA ACA.SIS.COMP.ELE	PROFESORES POR ASIG.	PROFESORES POR ASIG.	1,001,501	2,426,769			340	340	PROFESORES POR ASIG.	PACHUCA, HGO.	289,861	1,158,268	2,684,838	4,132,966
✓✓✓	AREA ACA.SIS.COMP.ELE	PROMEP	PROMEP	31,654	984,225	2,420,843	4	52	52	ACADEMICO	PACHUCA, HGO.	285,062	1,139,092	2,678,281	4,102,435
✓✓✓	AREA ACA.SIS.COMP.ELE	ADMINISTRATIVO	ADMINISTRATIVO	16,079	40,840			4	4	APOYO INSTITUCIONAL	PACHUCA, HGO.	4,657	18,609	45,183	68,450
✓✓✓	AREA ACA.C.DE LA TIER	PROMEP	PROMEP	63,761	161,540			4	4	ACADEMICO	PACHUCA, HGO.	18,467	73,794	178,718	270,980
✓✓✓	AREA ACA.C.DE LA TIER	ACADEMICO	ACADEMICO	119,175	284,273			10	10	ACADEMICO	PACHUCA, HGO.	34,517	137,927	314,504	486,947
✓✓✓	AREA ACA.MATEMATICAS	PROFESORES POR ASIG.	PROFESORES POR ASIG.	80,175	145,123			44	44	PROFESORES POR ASIG.	PACHUCA, HGO.	23,221	92,791	160,556	276,568
✓✓✓	AREA ACA.MATEMATICAS	PROMEP	PROMEP	42,205	1,060,655	2,546,387	5	56	56	ACADEMICO	PACHUCA, HGO.	307,198	1,227,548	2,817,176	4,351,922
✓✓✓	AREA ACA.MATER. METAL	ADMINISTRATIVO	ADMINISTRATIVO	10,265	14,229			2	2	APOYO INSTITUCIONAL	PACHUCA, HGO.	2,973	11,880	15,743	30,596
✓✓✓	AREA ACA.MATER. METAL	ACADEMICO	ACADEMICO	222,705	780,866			18	18	ACADEMICO	PACHUCA, HGO.	64,502	257,748	841,779	1,164,029
✓✓✓	AREA ACA.MATER. METAL	PROFESORES POR ASIG.	PROFESORES POR ASIG.	452,834	942,857			254	253	PROFESORES POR ASIG.	PACHUCA, HGO.	130,905	523,089	1,042,625	1,696,619
✓✓✓	AREA ACA.MATER. METAL	PROMEP	PROMEP	116,063	1,560,388	4,111,679	14	72	72	ACADEMICO	PACHUCA, HGO.	450,086	1,798,519	4,548,925	6,797,530
✓✓✓	AREA ACA.BIOLOGIA	ADMINISTRATIVO	ADMINISTRATIVO	10,722	34,481			2	2	APOYO INSTITUCIONAL	PACHUCA, HGO.	3,105	12,409	38,148	53,662
✓✓✓	AREA ACA.BIOLOGIA	ACADEMICO	ACADEMICO	134,300	381,191			12	12	ACADEMICO	PACHUCA, HGO.	38,897	155,432	421,728	616,056
✓✓✓	AREA ACA.BIOLOGIA	PROFESORES POR ASIG.	PROFESORES POR ASIG.	147,900	321,328			74	71	PROFESORES POR ASIG.	PACHUCA, HGO.	42,836	171,172	355,499	569,508
✓✓✓	AREA ACA.BIOLOGIA	PROMEP	PROMEP	131,890	1,543,520	4,110,794	16	70	70	ACADEMICO	PACHUCA, HGO.	447,050	1,786,391	4,547,946	6,781,387
✓✓✓	INS.C.ECONOMICO ADMTV	ADMINISTRATIVO	ADMINISTRATIVO	257,412	381,391			57	56	APOYO INSTITUCIONAL	PACHUCA, HGO.	74,554	297,916	421,949	794,419
✓✓✓	INS.C.ECONOMICO ADMTV	ACADEMICO	ACADEMICO	152,587	362,313			16	16	ACADEMICO	PACHUCA, HGO.	44,194	176,596	400,842	621,632
✓✓✓	INS.C.ECONOMICO ADMTV	MANDOS MEDIOS Y SUP.	MANDOS MEDIOS Y SUP.	164,332	402,571			10	10	MANDOS MEDIOS Y SUP.	PACHUCA, HGO.	47,596	190,190	445,381	683,167
✓✓✓	INS.C.ECONOMICO ADMTV	PROMEP	PROMEP	26,014	42,865			2	2	ACADEMICO	PACHUCA, HGO.	7,535	30,108	47,423	85,065
✓✓✓	AREA ACA.CONTADURIA	ACADEMICO	ACADEMICO	37,547	137,724			4	4	ACADEMICO	PACHUCA, HGO.	10,875	43,455	152,370	206,700
✓✓✓	AREA ACA.CONTADURIA	PROFESORES POR ASIG.	PROFESORES POR ASIG.	460,886	1,169,463			154	154	PROFESORES POR ASIG.	PACHUCA, HGO.	133,487	533,406	1,293,826	1,960,718
✓✓✓	AREA ACA.CONTADURIA	PROMEP	PROMEP	7,913	307,547	800,766	1	16	16	ACADEMICO	PACHUCA, HGO.	88,098	352,035	883,682	1,323,815
✓✓✓	AREA ACA.ADMINISTRACI	ACADEMICO	ACADEMICO	27,190	32,434			2	2	ACADEMICO	PACHUCA, HGO.	7,875	31,468	35,883	75,226
✓✓✓	AREA ACA.ADMINISTRACI	PROFESORES POR ASIG.	PROFESORES POR ASIG.	545,973	1,474,211			204	204	PROFESORES POR ASIG.	PACHUCA, HGO.	158,131	631,882	1,630,982	2,420,994
✓✓✓	AREA ACA.ADMINISTRACI	PROMEP	PROMEP	15,827	458,455	1,317,244	2	24	24	ACADEMICO	PACHUCA, HGO.	132,782	530,592	1,457,322	2,120,697
✓✓✓	AREA ACA.ECONOMIA	ADMINISTRATIVO	ADMINISTRATIVO	11,077	13,865			2	2	APOYO INSTITUCIONAL	PACHUCA, HGO.	3,208	12,820	15,339	31,368
✓✓✓	AREA ACA.ECONOMIA	PROFESORES POR ASIG.	PROFESORES POR ASIG.	111,933	205,719			59	58	PROFESORES POR ASIG.	PACHUCA, HGO.	32,419	129,546	227,596	389,561
✓✓✓	AREA ACA.ECONOMIA	PROMEP	PROMEP	29,740	460,096	976,602	4	24	24	ACADEMICO	PACHUCA, HGO.	133,258	532,492	1,080,456	1,746,206
✓✓✓	AREA ACA.COMERCIO EXT	ADMINISTRATIVO	ADMINISTRATIVO	9,203	11,559			2	2	APOYO INSTITUCIONAL	PACHUCA, HGO.	2,666	10,651	12,788	26,105
✓✓✓	AREA ACA.COMERCIO EXT	ACADEMICO	ACADEMICO	17,633	22,717			2	2	ACADEMICO	PACHUCA, HGO.	5,107	20,408	25,133	50,648
✓✓✓	AREA ACA.COMERCIO EXT	PROFESORES POR ASIG.	PROFESORES POR ASIG.	479,539	1,014,263			168	163	PROFESORES POR ASIG.	PACHUCA, HGO.	138,889	554,993	1,122,123	1,816,005
✓✓✓	AREA ACA.COMERCIO EXT	PROMEP	PROMEP	15,827	369,710	877,448	2	20	20	ACADEMICO	PACHUCA, HGO.	107,079	427,883	970,757	1,505,720
✓✓✓	AREA ACA.TURISMO GAST	ADMINISTRATIVO	ADMINISTRATIVO	10,571	34,135			2	2	APOYO INSTITUCIONAL	PACHUCA, HGO.	3,062	12,234	37,765	53,061
✓✓✓	AREA ACA.TURISMO GAST	ACADEMICO	ACADEMICO	104,016	293,969			8	8	ACADEMICO	PACHUCA, HGO.	30,126	120,383	325,230	475,739
✓✓✓	AREA ACA.TURISMO GAST	MANDOS MEDIOS Y SUP.	MANDOS MEDIOS Y SUP.	72,000	177,448			6	6	MANDOS MEDIOS Y SUP.	PACHUCA, HGO.	20,853	83,329	196,318	300,501
✓✓✓	AREA ACA.TURISMO GAST	PROFESORES POR ASIG.	PROFESORES POR ASIG.	893,915	1,849,820			358	358	PROFESORES POR ASIG.	PACHUCA, HGO.	258,770	1,034,031	2,046,386	3,339,187
✓✓✓	AREA ACA.TURISMO GAST	PROMEP	PROMEP	331,361	616,967			20	20	ACADEMICO	PACHUCA, HGO.	95,972	383,501	682,576	1,162,049

✓✓✓	AREA ACA.MERCADOTECNI	PROFESORES POR ASIG.	PROFESORES POR ASIG.	411,571	1,033,050	145	142	PROFESORES POR ASIG.	SAN AGUSTIN TLAXIACA, HGO.	119,204	476,332	1,142,907	1,738,442
✓✓✓	AREA ACA.MERCADOTECNI	PROMEP	PROMEP	89,203	243,117	6	6	ACADEMICO	SAN AGUSTIN TLAXIACA, HGO.	25,836	103,239	268,971	398,046
✓✓✓	INS.C.SOC. Y HUMANIDA	ADMINISTRATIVO	ADMINISTRATIVO	170,426	339,971	37	36	APOYO INSTITUCIONAL	PACHUCA, HGO.	49,361	197,242	376,124	622,727
✓✓✓	INS.C.SOC. Y HUMANIDA	ACADEMICO	ACADEMICO	83,072	269,204	8	8	ACADEMICO	PACHUCA, HGO.	24,060	96,144	297,831	418,035
✓✓✓	INS.C.SOC. Y HUMANIDA	MANDOS MEDIOS Y SUP.	MANDOS MEDIOS Y SUP.	142,269	334,305	8	8	MANDOS MEDIOS Y SUP.	PACHUCA, HGO.	41,206	164,655	369,855	575,716
✓✓✓	AREA ACA.DERECHO JURI	ADMINISTRATIVO	ADMINISTRATIVO	45,056	70,630	10	9	APOYO INSTITUCIONAL	PACHUCA, HGO.	13,050	52,146	78,141	143,336
✓✓✓	AREA ACA.DERECHO JURI	ACADEMICO	ACADEMICO	44,382	134,181	4	4	ACADEMICO	PACHUCA, HGO.	12,854	51,366	148,450	212,670
✓✓✓	AREA ACA.DERECHO JURI	PROFESORES POR ASIG.	PROFESORES POR ASIG.	374,344	866,737	160	157	PROFESORES POR ASIG.	PACHUCA, HGO.	108,319	432,838	958,908	1,500,065
✓✓✓	AREA ACA.DERECHO JURI	PROMEP	PROMEP	270,249	775,419	14	14	ACADEMICO	PACHUCA, HGO.	78,272	312,773	857,878	1,248,924
✓✓✓	AREA ACA.DERECHO JURI	ADMINISTRATIVO	ADMINISTRATIVO	23,099	72,532	6	6	ACADEMICO	PACHUCA, HGO.	6,690	26,733	80,245	113,668
✓✓✓	AREA ACA.TRABAJO SOCI	ACADEMICO	ACADEMICO	9,232	100,193	1	8	APOYO INSTITUCIONAL	PACHUCA, HGO.	29,019	115,958	323,688	468,665
✓✓✓	AREA ACA.TRABAJO SOCI	PROFESORES POR ASIG.	PROFESORES POR ASIG.	227,864	503,252	73	72	PROFESORES POR ASIG.	PACHUCA, HGO.	65,996	263,718	556,769	886,483
✓✓✓	AREA ACA.TRABAJO SOCI	PROMEP	PROMEP	7,913	179,980	1	10	ACADEMICO	PACHUCA, HGO.	52,128	208,300	410,961	671,388
✓✓✓	AREA ACA.C.POLITLADM	ACADEMICO	ACADEMICO	38,760	112,679	4	4	ACADEMICO	PACHUCA, HGO.	11,226	44,859	124,661	180,746
✓✓✓	AREA ACA.C.POLITLADM	PROFESORES POR ASIG.	PROFESORES POR ASIG.	283,107	673,559	124	124	PROFESORES POR ASIG.	PACHUCA, HGO.	81,996	327,653	745,187	1,154,836
✓✓✓	AREA ACA.C.POLITLADM	PROMEP	PROMEP	39,567	489,481	5	26	ACADEMICO	PACHUCA, HGO.	141,769	566,501	1,151,402	1,859,671
✓✓✓	AREA ACA.C.POLITLADM	ADMINISTRATIVO	ADMINISTRATIVO	33,480	97,861	8	8	APOYO INSTITUCIONAL	PACHUCA, HGO.	9,697	38,748	108,268	156,712
✓✓✓	AREA ACA.SOCIO.DEMOGR	ACADEMICO	ACADEMICO	41,814	153,864	4	4	ACADEMICO	PACHUCA, HGO.	12,111	48,394	170,226	230,730
✓✓✓	AREA ACA.SOCIO.DEMOGR	PROFESORES POR ASIG.	PROFESORES POR ASIG.	137,239	253,168	72	72	PROFESORES POR ASIG.	PACHUCA, HGO.	39,749	158,833	280,091	478,672
✓✓✓	AREA ACA.SOCIO.DEMOGR	PROMEP	PROMEP	65,945	840,924	8	38	ACADEMICO	PACHUCA, HGO.	243,557	973,242	2,286,892	3,503,692
✓✓✓	AREA ACA.SOCIO.DEMOGR	ADMINISTRATIVO	ADMINISTRATIVO	43,861	106,761	12	11	APOYO INSTITUCIONAL	PACHUCA, HGO.	12,704	50,763	118,115	181,581
✓✓✓	AREA ACA.C.EDUCACION	ACADEMICO	ACADEMICO	94,730	296,716	10	10	ACADEMICO	PACHUCA, HGO.	27,437	109,636	328,270	465,342
✓✓✓	AREA ACA.C.EDUCACION	PROFESORES POR ASIG.	PROFESORES POR ASIG.	171,011	449,045	60	60	PROFESORES POR ASIG.	PACHUCA, HGO.	49,530	197,920	496,797	744,247
✓✓✓	AREA ACA.C.EDUCACION	PROMEP	PROMEP	17,146	806,219	2	42	ACADEMICO	PACHUCA, HGO.	233,506	933,076	2,534,639	3,701,221
✓✓✓	AREA ACA.LINGUISTICA	ADMINISTRATIVO	ADMINISTRATIVO	9,427	9,733	2	2	APOYO INSTITUCIONAL	PACHUCA, HGO.	2,730	10,911	10,768	24,409
✓✓✓	AREA ACA.LINGUISTICA	ACADEMICO	ACADEMICO	89,858	274,347	8	8	ACADEMICO	PACHUCA, HGO.	26,026	103,997	303,522	433,545
✓✓✓	AREA ACA.LINGUISTICA	PROFESORES POR ASIG.	PROFESORES POR ASIG.	126,568	358,114	28	28	PROFESORES POR ASIG.	PACHUCA, HGO.	36,658	146,483	396,196	579,338
✓✓✓	AREA ACA.LINGUISTICA	PROMEP	PROMEP	119,959	430,063	8	8	ACADEMICO	PACHUCA, HGO.	34,744	138,834	475,797	649,374
✓✓✓	AREA ACA.C.COMUNICACI	ADMINISTRATIVO	ADMINISTRATIVO	47,148	101,688	10	10	APOYO INSTITUCIONAL	PACHUCA, HGO.	13,655	54,566	112,502	180,724
✓✓✓	AREA ACA.C.COMUNICACI	ACADEMICO	ACADEMICO	39,845	108,188	4	4	ACADEMICO	PACHUCA, HGO.	11,540	46,115	119,693	177,348
✓✓✓	AREA ACA.C.COMUNICACI	PROFESORES POR ASIG.	PROFESORES POR ASIG.	323,257	728,108	116	114	PROFESORES POR ASIG.	PACHUCA, HGO.	93,625	374,121	805,537	1,273,283
✓✓✓	AREA ACA.C.COMUNICACI	PROMEP	PROMEP	23,740	372,184	3	18	ACADEMICO	PACHUCA, HGO.	107,796	430,747	1,014,470	1,553,013
✓✓✓	AREA ACA.HIS.ANTROPOL	ACADEMICO	ACADEMICO	18,814	68,581	2	2	ACADEMICO	PACHUCA, HGO.	5,449	21,774	75,874	103,097
✓✓✓	AREA ACA.HIS.ANTROPOL	PROFESORES POR ASIG.	PROFESORES POR ASIG.	65,177	100,793	40	40	PROFESORES POR ASIG.	PACHUCA, HGO.	18,776	75,028	111,069	204,872
✓✓✓	AREA ACA.HIS.ANTROPOL	PROMEP	PROMEP	576,821	1,639,349	34	34	ACADEMICO	PACHUCA, HGO.	167,065	667,583	1,813,681	2,648,329
✓✓✓	INS.CIENCIA.AGROPECUA	ADMINISTRATIVO	ADMINISTRATIVO	90,186	263,082	26	26	APOYO INSTITUCIONAL	TULANCINGO, HGO.	26,121	104,376	291,059	421,556
✓✓✓	INS.CIENCIA.AGROPECUA	ACADEMICO	ACADEMICO	140,281	369,695	14	14	ACADEMICO	TULANCINGO, HGO.	40,630	162,354	409,009	611,993
✓✓✓	INS.CIENCIA.AGROPECUA	MANDOS MEDIOS Y SUP.	MANDOS MEDIOS Y SUP.	84,678	330,278	4	4	MANDOS MEDIOS Y SUP.	TULANCINGO, HGO.	24,525	98,002	365,401	487,928
✓✓✓	AREA ACA.ING.AGRO.(I	ADMINISTRATIVO	ADMINISTRATIVO	33,946	112,122	10	10	APOYO INSTITUCIONAL	TULANCINGO, HGO.	9,832	39,288	124,045	173,165
✓✓✓	AREA ACA.ING.AGRO.(I	ACADEMICO	ACADEMICO	48,775	161,275	8	8	ACADEMICO	TULANCINGO, HGO.	14,127	56,450	178,425	249,002
✓✓✓	AREA ACA.ING.AGRO.(I	PROFESORES POR ASIG.	PROFESORES POR ASIG.	278,956	636,251	148	146	PROFESORES POR ASIG.	TULANCINGO, HGO.	80,794	322,849	703,911	1,107,554
✓✓✓	AREA ACA.ING.AGRO.(I	PROMEP	PROMEP	65,945	1,387,794	8	72	ACADEMICO	TULANCINGO, HGO.	401,947	1,606,162	3,858,009	5,866,118
✓✓✓	AREA ACA.MED.VET.ZOOT	PROFESORES POR ASIG.	PROFESORES POR ASIG.	220,422	484,654	76	76	PROFESORES POR ASIG.	TULANCINGO, HGO.	63,841	255,105	536,194	855,139
✓✓✓	AREA ACA.MED.VET.ZOOT	PROMEP	PROMEP	24,851	982,377	3	58	ACADEMICO	TULANCINGO, HGO.	284,526	1,136,953	2,371,020	3,792,500
✓✓✓	AREA ACAD.CIENCIAS A.	ADMINISTRATIVO	ADMINISTRATIVO	11,730	21,338	4	4	APOYO INSTITUCIONAL	TULANCINGO, HGO.	3,397	13,575	23,607	40,580
✓✓✓	AREA ACAD.CIENCIAS A.	ACADEMICO	ACADEMICO	19,919	72,967	2	2	ACADEMICO	TULANCINGO, HGO.	5,769	23,053	80,726	109,548

✓✓✓	AREA ACAD.CIENCIAS A.	PROFESORES POR ASIG.	PROFESORES POR ASIG.	58,100	78,797	30	28	PROFESORES POR ASIG.	TULANCINGO, HGO.	16,828	67,242	87,176	171,245
✓✓✓	AREA ACAD.CIENCIAS A.	PROMEP	PROMEP	451,330	1,269,528	28	28	ACADEMICO	TULANCINGO, HGO.	130,719	522,346	1,404,533	2,057,598
✓✓✓	INS.CIENCIAS DE LA SA	ADMINISTRATIVO	ADMINISTRATIVO	229,435	381,134	54	55	APOYO INSTITUCIONAL	SAN AGUSTIN TLAXIACA, HGO.	66,451	265,536	421,664	753,652
✓✓✓	INS.CIENCIAS DE LA SA	ACADEMICO	ACADEMICO	72,873	144,193	8	8	ACADEMICO	SAN AGUSTIN TLAXIACA, HGO.	21,106	84,339	159,527	264,972
✓✓✓	INS.CIENCIAS DE LA SA	MANDOS MEDIOS Y SUP.	MANDOS MEDIOS Y SUP.	105,179	405,989	6	6	ACADEMICO	SAN AGUSTIN TLAXIACA, HGO.	30,463	121,729	449,163	601,355
✓✓✓	INS.CIENCIAS DE LA SA	PROMEP	PROMEP	28,493	108,090	2	2	MANDOS MEDIOS Y SUP.	SAN AGUSTIN TLAXIACA, HGO.	8,252	32,976	119,584	160,813
✓✓✓	INS.CIENCIAS DE LA SA	ADMINISTRATIVO	ADMINISTRATIVO	235,545	438,739	48	48	ACADEMICO	SAN AGUSTIN TLAXIACA, HGO.	68,221	272,608	485,395	826,224
✓✓✓	AREA ACA.MEDICINA	ACADEMICO	ACADEMICO	304,192	982,650	26	26	APOYO INSTITUCIONAL	SAN AGUSTIN TLAXIACA, HGO.	88,103	352,056	1,087,147	1,527,306
✓✓✓	AREA ACA.MEDICINA	MANDOS MEDIOS Y SUP.	MANDOS MEDIOS Y SUP.	30,102	35,929	2	2	ACADEMICO	SAN AGUSTIN TLAXIACA, HGO.	8,718	34,838	39,750	83,306
✓✓✓	AREA ACA.MEDICINA	PROFESORES POR ASIG.	PROFESORES POR ASIG.	958,638	1,777,270	352	350	MANDOS MEDIOS Y SUP.	SAN AGUSTIN TLAXIACA, HGO.	277,573	1,109,168	1,965,972	3,352,713
✓✓✓	AREA ACA.MEDICINA	PROMEP	PROMEP	49,524	1,016,453	6	60	PROFESORES POR ASIG.	SAN AGUSTIN TLAXIACA, HGO.	294,396	1,176,391	3,043,564	4,514,351
✓✓✓	AREA ACA.ENFERMERIA	ADMINISTRATIVO	ADMINISTRATIVO	21,655	49,490	4	4	ACADEMICO	SAN AGUSTIN TLAXIACA, HGO.	6,272	25,062	54,753	86,087
✓✓✓	AREA ACA.ENFERMERIA	ACADEMICO	ACADEMICO	78,703	145,377	8	8	APOYO INSTITUCIONAL	SAN AGUSTIN TLAXIACA, HGO.	22,795	91,087	160,837	274,718
✓✓✓	AREA ACA.ENFERMERIA	PROFESORES POR ASIG.	PROFESORES POR ASIG.	701,062	1,481,667	172	171	ACADEMICO	SAN AGUSTIN TLAXIACA, HGO.	202,503	809,190	1,637,815	2,649,508
✓✓✓	AREA ACA.ENFERMERIA	PROMEP	PROMEP	7,913	347,722	1	18	PROFESORES POR ASIG.	SAN AGUSTIN TLAXIACA, HGO.	100,711	402,436	925,238	1,428,384
✓✓✓	AREA ACA.ODONTOLOGIA	ADMINISTRATIVO	ADMINISTRATIVO	154,601	385,454	33	32	ACADEMICO	SAN AGUSTIN TLAXIACA, HGO.	44,777	178,928	426,444	650,149
✓✓✓	AREA ACA.ODONTOLOGIA	ACADEMICO	ACADEMICO	46,067	170,909	4	4	APOYO INSTITUCIONAL	SAN AGUSTIN TLAXIACA, HGO.	13,342	53,316	189,084	255,742
✓✓✓	AREA ACA.ODONTOLOGIA	PROFESORES POR ASIG.	PROFESORES POR ASIG.	857,611	1,781,111	307	300	ACADEMICO	SAN AGUSTIN TLAXIACA, HGO.	246,496	984,984	1,967,576	3,199,055
✓✓✓	AREA ACA.ODONTOLOGIA	PROMEP	PROMEP	15,827	506,583	2	32	PROFESORES POR ASIG.	SAN AGUSTIN TLAXIACA, HGO.	146,722	586,294	1,384,086	2,117,102
✓✓✓	AREA ACA.FARMACIA	ADMINISTRATIVO	ADMINISTRATIVO	16,840	57,688	4	4	ACADEMICO	SAN AGUSTIN TLAXIACA, HGO.	4,877	19,490	63,823	88,190
✓✓✓	AREA ACA.FARMACIA	ACADEMICO	ACADEMICO	91,772	334,069	10	10	APOYO INSTITUCIONAL	SAN AGUSTIN TLAXIACA, HGO.	26,580	106,212	369,594	502,387
✓✓✓	AREA ACA.FARMACIA	PROFESORES POR ASIG.	PROFESORES POR ASIG.	185,622	327,194	68	68	ACADEMICO	SAN AGUSTIN TLAXIACA, HGO.	53,762	214,829	361,988	630,579
✓✓✓	AREA ACA.FARMACIA	PROMEP	PROMEP	18,465	436,672	2	24	PROFESORES POR ASIG.	SAN AGUSTIN TLAXIACA, HGO.	126,474	505,382	1,167,403	1,799,259
✓✓✓	AREA ACA.PSICOLOGIA	ADMINISTRATIVO	ADMINISTRATIVO	13,489	44,638	4	4	ACADEMICO	SAN AGUSTIN TLAXIACA, HGO.	3,907	15,611	49,385	68,903
✓✓✓	AREA ACA.PSICOLOGIA	ACADEMICO	ACADEMICO	48,859	159,293	4	4	APOYO INSTITUCIONAL	SAN AGUSTIN TLAXIACA, HGO.	14,151	56,547	176,232	246,930
✓✓✓	AREA ACA.PSICOLOGIA	PROFESORES POR ASIG.	PROFESORES POR ASIG.	706,794	1,840,411	173	172	ACADEMICO	SAN AGUSTIN TLAXIACA, HGO.	204,709	818,007	2,036,124	3,058,841
✓✓✓	AREA ACA.PSICOLOGIA	PROMEP	PROMEP	17,146	678,482	2	38	PROFESORES POR ASIG.	SAN AGUSTIN TLAXIACA, HGO.	196,509	785,240	1,771,420	2,753,169
✓✓✓	AREA ACA.NUTRICION	ADMINISTRATIVO	ADMINISTRATIVO	36,241	40,423	6	6	ACADEMICO	SAN AGUSTIN TLAXIACA, HGO.	10,497	41,944	44,722	97,162
✓✓✓	AREA ACA.NUTRICION	ACADEMICO	ACADEMICO	79,182	281,313	6	6	APOYO INSTITUCIONAL	SAN AGUSTIN TLAXIACA, HGO.	22,933	91,641	311,229	425,803
✓✓✓	AREA ACA.NUTRICION	PROFESORES POR ASIG.	PROFESORES POR ASIG.	355,816	816,934	130	130	ACADEMICO	SAN AGUSTIN TLAXIACA, HGO.	102,822	410,870	903,808	1,417,500
✓✓✓	AREA ACA.NUTRICION	PROMEP	PROMEP	52,756	624,207	6	30	PROFESORES POR ASIG.	SAN AGUSTIN TLAXIACA, HGO.	180,789	722,425	1,750,918	2,654,132
✓✓✓	AREA ACA.GERONTOLOGIA	ADMINISTRATIVO	ADMINISTRATIVO	10,145	14,021	2	2	ACADEMICO	SAN AGUSTIN TLAXIACA, HGO.	2,938	11,742	15,512	30,192
✓✓✓	AREA ACA.GERONTOLOGIA	ACADEMICO	ACADEMICO	35,015	76,807	6	6	APOYO INSTITUCIONAL	SAN AGUSTIN TLAXIACA, HGO.	10,141	40,524	84,975	135,641
✓✓✓	AREA ACA.GERONTOLOGIA	PROFESORES POR ASIG.	PROFESORES POR ASIG.	190,217	329,160	108	107	ACADEMICO	SAN AGUSTIN TLAXIACA, HGO.	54,683	218,511	362,599	635,792
✓✓✓	AREA ACA.GERONTOLOGIA	PROMEP	PROMEP	177,554	417,485	12	12	PROFESORES POR ASIG.	SAN AGUSTIN TLAXIACA, HGO.	51,425	205,492	461,881	718,798
✓✓✓	ESC.SUPERIOR TLAHUELI	ADMINISTRATIVO	ADMINISTRATIVO	77,829	161,295	18	18	ACADEMICO	SAN AGUSTIN TLAXIACA, HGO.	22,542	90,075	178,447	291,064
✓✓✓	ESC.SUPERIOR TLAHUELI	ACADEMICO	ACADEMICO	164,814	411,619	18	18	APOYO INSTITUCIONAL	TLAHUELLIPAN, HGO.	47,735	190,747	455,391	693,873
✓✓✓	ESC.SUPERIOR TLAHUELI	MANDOS MEDIOS Y SUP.	MANDOS MEDIOS Y SUP.	143,660	439,993	8	8	ACADEMICO	TLAHUELLIPAN, HGO.	41,608	166,265	486,782	694,655
✓✓✓	ESC.SUPERIOR TLAHUELI	PROFESORES POR ASIG.	PROFESORES POR ASIG.	1,414,101	2,667,559	324	323	MANDOS MEDIOS Y SUP.	TLAHUELLIPAN, HGO.	408,967	1,634,213	2,951,234	4,994,414
✓✓✓	ESC.SUPERIOR TLAHUELI	PROMEP	PROMEP	436,497	1,012,897	28	28	PROFESORES POR ASIG.	TLAHUELLIPAN, HGO.	126,423	505,179	1,120,611	1,752,213
✓✓✓	ESC.SUPERIOR SAHAGUN	ADMINISTRATIVO	ADMINISTRATIVO	82,184	170,812	22	22	ACADEMICO	TLAHUELLIPAN, HGO.	23,803	95,116	188,977	307,895
✓✓✓	ESC.SUPERIOR SAHAGUN	ACADEMICO	ACADEMICO	266,937	746,565	28	28	APOYO INSTITUCIONAL	CD.SAHAGUN, HGO.	77,313	308,939	825,956	1,212,208
								ACADEMICO	CD.SAHAGUN, HGO.				

✓✓✓	ESC.SUPERIOR SAHAGUN	MANDOS MEDIOS Y SUP.	MANDOS MEDIOS Y SUP.	46,992	69,648	4	4	MANDOS MEDIOS Y SUP.	CD.SAHAGUN, HGO.	13,610	54,386	77,054	145,050	
✓✓✓	ESC.SUPERIOR SAHAGUN	PROFESORES POR ASIG.	PROFESORES POR ASIG.	1,091,794	1,847,601	264	264	PROFESORES POR ASIG.	CD.SAHAGUN, HGO.	316,217	1,263,587	2,044,079	3,623,884	
✓✓✓	ESC.SUPERIOR SAHAGUN	PROMEP	PROMEP	421,055	835,650	26	26	ACADEMICO	CD.SAHAGUN, HGO.	121,950	487,307	924,515	1,533,772	
✓✓✓	ESC.SUPERIOR ACTOPAN	ADMINISTRATIVO	ADMINISTRATIVO	166,316	246,172	36	36	APOYO INSTITUCIONAL	ACTOPAN, HGO.	48,170	192,486	272,351	513,007	
✓✓✓	ESC.SUPERIOR ACTOPAN	ACADEMICO	ACADEMICO	227,243	716,650	26	26	ACADEMICO	ACTOPAN, HGO.	65,816	262,999	792,860	1,121,676	
✓✓✓	ESC.SUPERIOR ACTOPAN	MANDOS MEDIOS Y SUP.	MANDOS MEDIOS Y SUP.	140,413	380,550	12	12	MANDOS MEDIOS Y SUP.	ACTOPAN, HGO.	40,668	162,507	421,019	624,194	
✓✓✓	ESC.SUPERIOR ACTOPAN	PROFESORES POR ASIG.	PROFESORES POR ASIG.	1,473,682	2,973,267	393	388	PROFESORES POR ASIG.	ACTOPAN, HGO.	426,823	1,705,564	3,289,451	5,421,839	
✓✓✓	ESC.SUPERIOR ACTOPAN	PROMEP	PROMEP	6,000	191,590	502,166	1	14	14	ACTOPAN, HGO.	55,479	221,690	555,568	832,737
✓✓✓	ESC.SUPERIOR ACTOPAN	ADMINISTRATIVO	ADMINISTRATIVO	152,551	236,395	32	32	APOYO INSTITUCIONAL	ACTOPAN, HGO.	44,183	176,555	261,534	482,272	
✓✓✓	ESC.SUPERIOR TIZAYUCA	ACADEMICO	ACADEMICO	230,781	513,266	23	22	ACADEMICO	TIZAYUCA, HGO.	66,841	267,094	567,848	901,784	
✓✓✓	ESC.SUPERIOR TIZAYUCA	MANDOS MEDIOS Y SUP.	MANDOS MEDIOS Y SUP.	154,251	510,348	8	8	MANDOS MEDIOS Y SUP.	TIZAYUCA, HGO.	44,676	178,523	564,620	787,818	
✓✓✓	ESC.SUPERIOR TIZAYUCA	PROFESORES POR ASIG.	PROFESORES POR ASIG.	1,161,598	1,965,863	309	300	PROFESORES POR ASIG.	TIZAYUCA, HGO.	335,747	1,341,628	2,174,918	3,852,293	
✓✓✓	ESC.SUPERIOR TIZAYUCA	PROMEP	PROMEP	256,981	652,931	16	16	ACADEMICO	TIZAYUCA, HGO.	74,430	297,417	722,366	1,094,212	
✓✓✓	ESC.SUPERIOR HUEJUTLA	ADMINISTRATIVO	ADMINISTRATIVO	48,415	114,467	14	14	APOYO INSTITUCIONAL	HUEJUTLA, HGO.	14,023	56,034	126,639	196,696	
✓✓✓	ESC.SUPERIOR HUEJUTLA	ACADEMICO	ACADEMICO	154,468	500,287	16	16	ACADEMICO	HUEJUTLA, HGO.	44,739	178,773	553,489	777,001	
✓✓✓	ESC.SUPERIOR HUEJUTLA	MANDOS MEDIOS Y SUP.	MANDOS MEDIOS Y SUP.	90,778	120,977	6	6	MANDOS MEDIOS Y SUP.	HUEJUTLA, HGO.	26,292	105,062	133,842	265,196	
✓✓✓	ESC.SUPERIOR HUEJUTLA	PROFESORES POR ASIG.	PROFESORES POR ASIG.	1,213,088	2,291,799	301	296	PROFESORES POR ASIG.	HUEJUTLA, HGO.	351,347	1,403,966	2,535,514	4,290,828	
✓✓✓	ESC.SUPERIOR HUEJUTLA	PROMEP	PROMEP	6,000	279,202	608,902	1	20	20	HUEJUTLA, HGO.	80,866	323,135	673,654	1,077,654
✓✓✓	ESC.SUPERIOR HUEJUTLA	ADMINISTRATIVO	ADMINISTRATIVO	55,463	125,213	16	16	APOYO INSTITUCIONAL	TEPEJI DEL RIO, HGO.	16,064	64,190	138,529	218,782	
✓✓✓	ESC.SUPERIOR TEPEJI D	ACADEMICO	ACADEMICO	165,008	473,879	16	16	ACADEMICO	TEPEJI DEL RIO, HGO.	47,791	190,971	524,272	763,035	
✓✓✓	ESC.SUPERIOR TEPEJI D	MANDOS MEDIOS Y SUP.	MANDOS MEDIOS Y SUP.	158,776	475,668	10	10	MANDOS MEDIOS Y SUP.	TEPEJI DEL RIO, HGO.	45,986	183,760	526,252	755,998	
✓✓✓	ESC.SUPERIOR TEPEJI D	PROFESORES POR ASIG.	PROFESORES POR ASIG.	920,578	2,163,172	265	257	PROFESORES POR ASIG.	TEPEJI DEL RIO, HGO.	266,627	1,065,430	2,393,209	3,725,266	
✓✓✓	ESC.SUPERIOR TEPEJI D	PROMEP	PROMEP	224,331	412,449	14	14	ACADEMICO	TEPEJI DEL RIO, HGO.	64,510	257,780	455,426	777,717	
✓✓✓	ESC.SUPERIOR ZIMAPAN	ADMINISTRATIVO	ADMINISTRATIVO	31,785	75,476	8	8	APOYO INSTITUCIONAL	ZIMAPAN, HGO.	9,206	36,787	83,502	129,494	
✓✓✓	ESC.SUPERIOR ZIMAPAN	ACADEMICO	ACADEMICO	93,164	340,262	10	10	ACADEMICO	ZIMAPAN, HGO.	26,983	107,823	376,446	511,253	
✓✓✓	ESC.SUPERIOR ZIMAPAN	MANDOS MEDIOS Y SUP.	MANDOS MEDIOS Y SUP.	103,764	229,465	6	6	MANDOS MEDIOS Y SUP.	ZIMAPAN, HGO.	30,053	120,091	253,867	404,012	
✓✓✓	ESC.SUPERIOR ZIMAPAN	PROFESORES POR ASIG.	PROFESORES POR ASIG.	471,535	1,006,095	166	166	PROFESORES POR ASIG.	ZIMAPAN, HGO.	136,414	545,104	1,113,086	1,794,604	
✓✓✓	ESC.SUPERIOR ZIMAPAN	PROMEP	PROMEP	79,030	128,516	6	6	ACADEMICO	ZIMAPAN, HGO.	22,889	91,465	142,183	256,537	
✓✓✓	ESC.SUPERIOR APAN	ADMINISTRATIVO	ADMINISTRATIVO	64,057	91,183	14	14	APOYO INSTITUCIONAL	APAN, HGO.	18,553	74,136	100,880	193,569	
✓✓✓	ESC.SUPERIOR APAN	ACADEMICO	ACADEMICO	88,556	264,218	10	10	ACADEMICO	APAN, HGO.	25,649	102,490	292,316	420,455	
✓✓✓	ESC.SUPERIOR APAN	MANDOS MEDIOS Y SUP.	MANDOS MEDIOS Y SUP.	79,064	206,895	6	6	MANDOS MEDIOS Y SUP.	APAN, HGO.	22,899	91,505	228,896	343,301	
✓✓✓	ESC.SUPERIOR APAN	PROFESORES POR ASIG.	PROFESORES POR ASIG.	301,438	404,836	94	94	PROFESORES POR ASIG.	APAN, HGO.	87,306	348,870	447,887	884,062	
✓✓✓	ESC.SUPERIOR APAN	PROMEP	PROMEP	7,913	1,057,284	1,952,870	1	62	62	APAN, HGO.	306,222	1,223,646	2,160,543	3,690,411
✓✓✓	ESC.SUP.ATOTONILCO D	ADMINISTRATIVO	ADMINISTRATIVO	34,754	45,939	8	8	APOYO INSTITUCIONAL	ATOTONILCO DE TULA, HGO.	10,066	40,223	50,824	101,113	
✓✓✓	ESC.SUP.ATOTONILCO D	ACADEMICO	ACADEMICO	46,084	103,350	6	6	ACADEMICO	ATOTONILCO DE TULA, HGO.	13,347	53,335	114,340	181,022	
✓✓✓	ESC.SUP.ATOTONILCO D	MANDOS MEDIOS Y SUP.	MANDOS MEDIOS Y SUP.	110,676	251,752	8	8	MANDOS MEDIOS Y SUP.	ATOTONILCO DE TULA, HGO.	32,055	128,091	278,523	438,669	
✓✓✓	ESC.SUP.ATOTONILCO D	PROFESORES POR ASIG.	PROFESORES POR ASIG.	498,018	812,790	136	136	PROFESORES POR ASIG.	ATOTONILCO DE TULA, HGO.	144,241	576,380	899,224	1,619,845	
✓✓✓	ESC.SUP.ATOTONILCO D	PROMEP	PROMEP	72,609	167,319	6	6	ACADEMICO	ATOTONILCO DE TULA, HGO.	21,030	84,034	185,112	290,176	
✓✓✓	INSTITUTO DE ARTES	ADMINISTRATIVO	ADMINISTRATIVO	73,216	128,058	22	22	APOYO INSTITUCIONAL	REAL DEL MONTE, HGO.	21,205	84,736	141,676	247,618	
✓✓✓	INSTITUTO DE ARTES	ACADEMICO	ACADEMICO	84,235	243,771	10	10	ACADEMICO	REAL DEL MONTE, HGO.	24,397	97,489	269,694	391,581	
✓✓✓	INSTITUTO DE ARTES	MANDOS MEDIOS Y SUP.	MANDOS MEDIOS Y SUP.	99,714	204,219	6	6	MANDOS MEDIOS Y SUP.	REAL DEL MONTE, HGO.	28,880	115,404	225,936	370,220	
✓✓✓	AREA ACA.DANZA	ACADEMICO	ACADEMICO	47,940	98,391	4	4	ACADEMICO	REAL DEL MONTE, HGO.	13,885	55,484	108,854	178,222	
✓✓✓	AREA ACA.DANZA	MANDOS MEDIOS Y SUP.	MANDOS MEDIOS Y SUP.	24,629	92,002	2	2	MANDOS MEDIOS Y SUP.	REAL DEL MONTE, HGO.	7,133	28,504	101,786	137,423	
✓✓✓	AREA ACA.DANZA	PROFESORES POR ASIG.	PROFESORES POR ASIG.	229,401	439,460	66	65	PROFESORES POR ASIG.	REAL DEL MONTE, HGO.	66,442	265,497	486,193	818,132	

✓✓✓	AREA ACA.DANZA	PROMEP	PROMEP	87,341	118,519	6	6	ACADEMICO	REAL DEL MONTE, HGO.	25,297	101,084	131,122	257,503
✓✓✓	AREA ACA.MUSICA	PROFESORES POR ASIG.	PROFESORES POR ASIG.	349,040	619,088	86	86	PROFESORES POR ASIG.	REAL DEL MONTE, HGO.	101,093	403,961	684,924	1,189,977
✓✓✓	AREA ACA.MUSICA	PROMEP	PROMEP	168,444	483,098	12	12	ACADEMICO	REAL DEL MONTE, HGO.	48,786	194,948	534,471	778,206
✓✓✓	AREA ACA.ARTES VISUAL	ACADEMICO	ACADEMICO	41,815	39,575	4	3	ACADEMICO	REAL DEL MONTE, HGO.	12,111	48,395	43,783	104,289
✓✓✓	AREA ACA.ARTES VISUAL	MANDOS MEDIOS Y SUP.	MANDOS MEDIOS Y SUP.	22,625	26,956	2	2	MANDOS MEDIOS Y SUP.	REAL DEL MONTE, HGO.	6,553	26,185	29,823	62,561
✓✓✓	AREA ACA.ARTES VISUAL	PROFESORES POR ASIG.	PROFESORES POR ASIG.	371,826	582,937	76	75	PROFESORES POR ASIG.	REAL DEL MONTE, HGO.	107,692	430,333	644,928	1,182,953
✓✓✓	AREA ACA.ARTES VISUAL	PROMEP	PROMEP	241,782	667,962	16	16	ACADEMICO	REAL DEL MONTE, HGO.	70,028	279,827	738,995	1,088,849
✓✓✓	AREA ACA.ARTE DRAMATI	ACADEMICO	ACADEMICO	30,595	59,713	4	4	ACADEMICO	REAL DEL MONTE, HGO.	8,861	35,409	66,063	110,333
✓✓✓	AREA ACA.ARTE DRAMATI	MANDOS MEDIOS Y SUP.	MANDOS MEDIOS Y SUP.	24,342	90,711	2	2	MANDOS MEDIOS Y SUP.	REAL DEL MONTE, HGO.	7,050	28,173	100,357	135,580
✓✓✓	AREA ACA.ARTE DRAMATI	PROFESORES POR ASIG.	PROFESORES POR ASIG.	269,279	347,339	93	92	PROFESORES POR ASIG.	REAL DEL MONTE, HGO.	77,992	311,650	384,276	773,917
✓✓✓	AREA ACA.ARTE DRAMATI	PROMEP	PROMEP	29,733	49,291	2	2	ACADEMICO	REAL DEL MONTE, HGO.	8,612	34,411	54,533	97,556
✓✓✓	DIV.ACADEMICA	ADMINISTRATIVO	ADMINISTRATIVO	9,538	12,785	2	2	APOYO INSTITUCIONAL	PACHUCA, HGO.	2,762	11,038	14,145	27,946
✓✓✓	DIV.ACADEMICA	ACADEMICO	ACADEMICO	69,112	256,431	6	6	ACADEMICO	PACHUCA, HGO.	20,017	79,987	283,700	383,704
✓✓✓	DIV.ACADEMICA	MANDOS MEDIOS Y SUP.	MANDOS MEDIOS Y SUP.	67,161	80,400	2	2	MANDOS MEDIOS Y SUP.	PACHUCA, HGO.	19,452	77,729	88,950	186,130
✓✓✓	DIV.ACADEMICA	PROMEP	PROMEP	34,628	131,862	2	2	ACADEMICO	PACHUCA, HGO.	10,029	40,076	145,885	195,990
✓✓✓	DIR.EDU.MED.SUPERIOR	ADMINISTRATIVO	ADMINISTRATIVO	30,680	40,884	6	6	APOYO INSTITUCIONAL	PACHUCA, HGO.	8,886	35,507	45,232	89,625
✓✓✓	DIR.EDU.MED.SUPERIOR	ACADEMICO	ACADEMICO	85,331	178,223	10	10	ACADEMICO	PACHUCA, HGO.	24,714	98,757	197,176	320,648
✓✓✓	DIR.EDU.MED.SUPERIOR	MANDOS MEDIOS Y SUP.	MANDOS MEDIOS Y SUP.	51,692	200,475	2	2	MANDOS MEDIOS Y SUP.	PACHUCA, HGO.	14,972	59,826	221,794	296,591
✓✓✓	DIR.EDUCACION SUPERIO	ADMINISTRATIVO	ADMINISTRATIVO	23,686	76,268	4	4	APOYO INSTITUCIONAL	PACHUCA, HGO.	6,860	27,413	84,379	118,652
✓✓✓	DIR.EDUCACION SUPERIO	ACADEMICO	ACADEMICO	74,559	199,224	8	8	ACADEMICO	PACHUCA, HGO.	21,594	86,290	220,410	328,295
✓✓✓	DIR.EDUCACION SUPERIO	MANDOS MEDIOS Y SUP.	MANDOS MEDIOS Y SUP.	8,134	31,966	2	2	MANDOS MEDIOS Y SUP.	PACHUCA, HGO.	2,356	9,413	35,365	47,134
✓✓✓	DIR.EDUCACION SUPERIO	PROMEP	PROMEP	54,467	211,225	2	2	ACADEMICO	PACHUCA, HGO.	15,775	63,038	233,687	312,500
✓✓✓	DIR.SERVICIOS ACADEMI	ADMINISTRATIVO	ADMINISTRATIVO	9,657	11,099	2	2	APOYO INSTITUCIONAL	PACHUCA, HGO.	2,797	11,177	12,279	26,253
✓✓✓	DIR.SERVICIOS ACADEMI	ACADEMICO	ACADEMICO	21,029	79,139	2	2	ACADEMICO	PACHUCA, HGO.	6,091	24,338	87,554	117,982
✓✓✓	DIR.SERVICIOS ACADEMI	MANDOS MEDIOS Y SUP.	MANDOS MEDIOS Y SUP.	86,921	286,984	4	4	MANDOS MEDIOS Y SUP.	PACHUCA, HGO.	25,175	100,597	317,503	443,275
✓✓✓	DIV.INV.DES. E INNOVA	ADMINISTRATIVO	ADMINISTRATIVO	33,403	36,730	6	6	APOYO INSTITUCIONAL	PACHUCA, HGO.	9,675	38,659	40,636	88,970
✓✓✓	DIV.INV.DES. E INNOVA	MANDOS MEDIOS Y SUP.	MANDOS MEDIOS Y SUP.	17,733	69,616	2	2	MANDOS MEDIOS Y SUP.	PACHUCA, HGO.	5,136	20,523	77,019	102,678
✓✓✓	DIV.INV.DES. E INNOVA	PROMEP	PROMEP	17,410	63,027	2	2	ACADEMICO	PACHUCA, HGO.	5,043	20,150	69,730	94,922
✓✓✓	DIR.DESARROLLO E INNO	MANDOS MEDIOS Y SUP.	MANDOS MEDIOS Y SUP.	45,003	127,758	4	4	MANDOS MEDIOS Y SUP.	PACHUCA, HGO.	13,034	52,084	141,345	206,463
✓✓✓	DIR.DESARROLLO E INNO	ACADEMICO	ACADEMICO	8,873	10,354	2	2	ACADEMICO	PACHUCA, HGO.	2,570	10,269	11,455	24,293
✓✓✓	DIR.TRANSFER. TECNOLO	MANDOS MEDIOS Y SUP.	MANDOS MEDIOS Y SUP.	27,981	105,272	2	2	MANDOS MEDIOS Y SUP.	PACHUCA, HGO.	8,104	32,384	116,467	156,955
✓✓✓	DIR.TRANSFER. TECNOLO	PROMEP	PROMEP	42,414	162,888	2	2	ACADEMICO	PACHUCA, HGO.	12,284	49,088	180,210	241,582
✓✓✓	DIR.TRANSFER. TECNOLO	ADMINISTRATIVO	ADMINISTRATIVO	10,145	14,021	2	2	APOYO INSTITUCIONAL	PACHUCA, HGO.	2,938	11,742	15,512	30,192
✓✓✓	DIR.DES.CAP.HUM.INVES	ACADEMICO	ACADEMICO	131,111	315,704	14	14	ACADEMICO	PACHUCA, HGO.	37,974	151,741	349,277	538,992
✓✓✓	DIR.DES.CAP.HUM.INVES	MANDOS MEDIOS Y SUP.	MANDOS MEDIOS Y SUP.	22,585	75,099	4	4	MANDOS MEDIOS Y SUP.	PACHUCA, HGO.	6,541	26,139	83,085	115,766
✓✓✓	DIR.DES.CAP.HUM.INVES	ADMINISTRATIVO	ADMINISTRATIVO	9,516	30,037	2	2	APOYO INSTITUCIONAL	PACHUCA, HGO.	2,756	11,013	33,232	47,001
✓✓✓	DIV.VINC.INTERNACIONA	ACADEMICO	ACADEMICO	90,506	296,191	10	10	ACADEMICO	PACHUCA, HGO.	26,213	104,747	327,688	458,649
✓✓✓	DIV.VINC.INTERNACIONA	MANDOS MEDIOS Y SUP.	MANDOS MEDIOS Y SUP.	65,269	253,851	2	2	MANDOS MEDIOS Y SUP.	PACHUCA, HGO.	18,904	75,540	280,846	375,290
✓✓✓	DIR.REL.INTERNA.INTER	ADMINISTRATIVO	ADMINISTRATIVO	18,785	40,267	4	4	APOYO INSTITUCIONAL	PACHUCA, HGO.	5,441	21,741	44,549	71,730
✓✓✓	DIR.REL.INTERNA.INTER	ACADEMICO	ACADEMICO	22,768	75,707	4	4	ACADEMICO	PACHUCA, HGO.	6,594	26,351	83,758	116,704
✓✓✓	DIR.REL.INTERNA.INTER	MANDOS MEDIOS Y SUP.	MANDOS MEDIOS Y SUP.	103,051	356,373	6	6	MANDOS MEDIOS Y SUP.	PACHUCA, HGO.	29,847	119,266	394,271	543,383
✓✓✓	DIR.IMAGEN Y MERCADOT	ADMINISTRATIVO	ADMINISTRATIVO	19,266	45,157	4	3	APOYO INSTITUCIONAL	PACHUCA, HGO.	5,580	22,297	49,960	77,837
✓✓✓	DIR.IMAGEN Y MERCADOT	ACADEMICO	ACADEMICO	74,837	230,051	10	10	ACADEMICO	PACHUCA, HGO.	21,675	86,612	254,516	362,803
✓✓✓	DIR.IMAGEN Y MERCADOT	MANDOS MEDIOS Y SUP.	MANDOS MEDIOS Y SUP.	29,655	111,971	2	2	MANDOS MEDIOS Y SUP.	PACHUCA, HGO.	8,589	34,322	123,878	166,789
✓✓✓	DIR.SER.SOC.PRAC.PROF	ADMINISTRATIVO	ADMINISTRATIVO	148,029	294,227	38	37	APOYO INSTITUCIONAL	PACHUCA, HGO.	42,874	171,321	325,516	539,711
✓✓✓	DIR.SER.SOC.PRAC.PROF	ACADEMICO	ACADEMICO	161,193	559,537	18	18	ACADEMICO	PACHUCA, HGO.	46,686	186,557	619,039	852,282
✓✓✓	DIR.SER.SOC.PRAC.PROF	MANDOS MEDIOS Y SUP.	MANDOS MEDIOS Y SUP.	88,417	226,440	8	8	MANDOS MEDIOS Y SUP.	PACHUCA, HGO.	25,608	102,329	250,520	378,457
✓✓✓	DIR.GRAL.COMU.SOC.	ADMINISTRATIVO	ADMINISTRATIVO	13,803	43,340	4	4	APOYO INSTITUCIONAL	PACHUCA, HGO.	3,998	15,975	47,949	67,921
✓✓✓	DIR.GRAL.COMU.SOC.	ACADEMICO	ACADEMICO	35,798	103,154	4	4	ACADEMICO	PACHUCA, HGO.	10,368	41,430	114,124	165,922
✓✓✓	DIR.GRAL.COMU.SOC.	MANDOS MEDIOS Y SUP.	MANDOS MEDIOS Y SUP.	44,578	48,418	2	2	MANDOS MEDIOS Y SUP.	PACHUCA, HGO.	12,911	51,592	53,567	118,071
✓✓✓	COLEGIO DE POSGRADO	ADMINISTRATIVO	ADMINISTRATIVO	12,042	39,219	2	2	APOYO INSTITUCIONAL	PACHUCA, HGO.	3,488	13,936	43,390	60,814
✓✓✓	COLEGIO DE POSGRADO	ACADEMICO	ACADEMICO	91,697	246,148	10	10	ACADEMICO	PACHUCA, HGO.	26,558	106,125	272,324	405,007

✓✓✓	COLEGIO DE POSGRADO	MANDOS MEDIOS Y SUP.	MANDOS MEDIOS Y SUP.	172,373	598,097	10	10	MANDOS MEDIOS Y SUP.	PACHUCA, HGO.	49,924	199,495	661,700	911,120
✓✓✓	CENTRO DE LENGUAS	ADMINISTRATIVO	ADMINISTRATIVO	34,553	105,897	8	10	APOYO INSTITUCIONAL	PACHUCA, HGO.	10,008	39,990	117,159	167,156
✓✓✓	CENTRO DE LENGUAS	ACADEMICO	ACADEMICO	82,430	196,381	10	10	ACADEMICO	PACHUCA, HGO.	23,874	95,401	217,265	336,540
✓✓✓	CENTRO DE LENGUAS	MANDOS MEDIOS Y SUP.	MANDOS MEDIOS Y SUP.	81,890	274,520	6	6	MANDOS MEDIOS Y SUP.	PACHUCA, HGO.	23,718	94,775	303,713	422,206
✓✓✓	C.EDU.CONTINUA Y A DI	ADMINISTRATIVO	ADMINISTRATIVO	50,787	125,731	11	12	APOYO INSTITUCIONAL	PACHUCA, HGO.	14,709	58,778	139,102	212,589
✓✓✓	C.EDU.CONTINUA Y A DI	ACADEMICO	ACADEMICO	60,549	177,512	4	4	ACADEMICO	PACHUCA, HGO.	17,537	70,076	196,389	284,002
✓✓✓	C.EDU.CONTINUA Y A DI	MANDOS MEDIOS Y SUP.	MANDOS MEDIOS Y SUP.	126,147	190,539	12	12	MANDOS MEDIOS Y SUP.	PACHUCA, HGO.	36,536	145,996	210,801	393,333
✓✓✓	RADIO UNIVERDIDAD PAC	ADMINISTRATIVO	ADMINISTRATIVO	102,595	260,226	22	23	APOYO INSTITUCIONAL	PACHUCA, HGO.	29,715	118,739	287,899	436,352
✓✓✓	RADIO UNIVERDIDAD PAC	ACADEMICO	ACADEMICO	47,079	131,642	6	6	ACADEMICO	PACHUCA, HGO.	13,635	54,486	145,641	213,763
✓✓✓	RADIO UNIVERDIDAD PAC	MANDOS MEDIOS Y SUP.	MANDOS MEDIOS Y SUP.	49,017	183,662	4	4	MANDOS MEDIOS Y SUP.	PACHUCA, HGO.	14,197	56,730	203,193	274,120
✓✓✓	DIR.SUPERACION ACADEM	ADMINISTRATIVO	ADMINISTRATIVO	12,317	17,800	2	2	APOYO INSTITUCIONAL	PACHUCA, HGO.	3,567	14,256	19,693	37,516
✓✓✓	DIR.SUPERACION ACADEM	ACADEMICO	ACADEMICO	209,319	699,345	20	20	ACADEMICO	PACHUCA, HGO.	60,625	242,255	773,715	1,076,596
✓✓✓	DIR.SUPERACION ACADEM	MANDOS MEDIOS Y SUP.	MANDOS MEDIOS Y SUP.	70,806	269,770	4	4	MANDOS MEDIOS Y SUP.	PACHUCA, HGO.	20,508	81,947	298,458	400,913
✓✓✓	DIR. DE TUTORIAS	ADMINISTRATIVO	ADMINISTRATIVO	20,388	27,296	4	4	APOYO INSTITUCIONAL	PACHUCA, HGO.	5,905	23,596	30,199	59,700
✓✓✓	DIR. DE TUTORIAS	ACADEMICO	ACADEMICO	124,013	331,384	14	14	ACADEMICO	PACHUCA, HGO.	35,918	143,527	366,625	546,069
✓✓✓	DIR. DE TUTORIAS	MANDOS MEDIOS Y SUP.	MANDOS MEDIOS Y SUP.	32,357	122,777	2	2	MANDOS MEDIOS Y SUP.	PACHUCA, HGO.	9,371	37,448	135,834	182,653
✓✓✓	DIR. DE TUTORIAS	PROMEP	PROMEP	35,475	135,253	2	2	ACADEMICO	PACHUCA, HGO.	10,275	41,057	149,636	200,968
✓✓✓	DIR.BIBLIOTE.C.INFORM	ADMINISTRATIVO	ADMINISTRATIVO	433,818	1,133,071	96	96	APOYO INSTITUCIONAL	PACHUCA, HGO.	125,647	502,079	1,253,564	1,881,290
✓✓✓	DIR.BIBLIOTE.C.INFORM	ACADEMICO	ACADEMICO	380,429	1,260,132	44	45	ACADEMICO	PACHUCA, HGO.	110,184	440,289	1,394,138	1,944,611
✓✓✓	DIR.BIBLIOTE.C.INFORM	MANDOS MEDIOS Y SUP.	MANDOS MEDIOS Y SUP.	70,223	199,785	6	6	MANDOS MEDIOS Y SUP.	PACHUCA, HGO.	20,339	81,272	221,030	322,641
✓✓✓	DIR.BIBLIOTE.C.INFORM	PROFESORES POR ASIG.	PROFESORES POR ASIG.	20,707	75,658	2	2	PROFESORES POR ASIG.	PACHUCA, HGO.	5,997	23,965	83,704	113,667
✓✓✓	DIR.BIBLIOTE.C.INFORM	PROMEP	PROMEP	30,415	116,242	2	2	ACADEMICO	PACHUCA, HGO.	8,809	35,201	128,603	172,613
✓✓✓	DIR. LABORATORIOS	ADMINISTRATIVO	ADMINISTRATIVO	7,293	24,564	2	2	APOYO INSTITUCIONAL	PACHUCA, HGO.	2,112	8,441	27,177	37,730
✓✓✓	DIR. LABORATORIOS	ACADEMICO	ACADEMICO	236,371	849,797	26	26	ACADEMICO	PACHUCA, HGO.	68,460	273,563	940,167	1,282,190
✓✓✓	DIR. LABORATORIOS	MANDOS MEDIOS Y SUP.	MANDOS MEDIOS Y SUP.	29,190	45,353	2	2	MANDOS MEDIOS Y SUP.	PACHUCA, HGO.	8,454	33,782	50,175	92,412
✓✓✓	DIR.AUTOAPREN.IDIOMAS	ADMINISTRATIVO	ADMINISTRATIVO	89,218	148,862	18	17	APOYO INSTITUCIONAL	PACHUCA, HGO.	25,840	103,256	164,693	293,789
✓✓✓	DIR.AUTOAPREN.IDIOMAS	ACADEMICO	ACADEMICO	376,385	1,184,632	46	48	ACADEMICO	PACHUCA, HGO.	109,013	435,609	1,310,608	1,855,230
✓✓✓	DIR.AUTOAPREN.IDIOMAS	MANDOS MEDIOS Y SUP.	MANDOS MEDIOS Y SUP.	56,732	214,611	4	4	MANDOS MEDIOS Y SUP.	PACHUCA, HGO.	16,431	65,659	237,433	319,524
✓✓✓	DIR.AUTOAPREN.IDIOMAS	PROFESORES POR ASIG.	PROFESORES POR ASIG.	49,989	157,844	6	6	PROFESORES POR ASIG.	PACHUCA, HGO.	14,478	57,855	174,629	246,963
✓✓✓	DIR.CEN.COMPUTO ACADE	ADMINISTRATIVO	ADMINISTRATIVO	97,744	225,383	22	22	APOYO INSTITUCIONAL	PACHUCA, HGO.	28,310	113,124	249,351	390,784
✓✓✓	DIR.CEN.COMPUTO ACADE	ACADEMICO	ACADEMICO	279,480	851,461	32	32	ACADEMICO	PACHUCA, HGO.	80,946	323,455	942,007	1,346,409
✓✓✓	DIR.CEN.COMPUTO ACADE	MANDOS MEDIOS Y SUP.	MANDOS MEDIOS Y SUP.	43,736	154,154	4	4	MANDOS MEDIOS Y SUP.	PACHUCA, HGO.	12,667	50,618	170,547	233,832
✓✓✓	DIR. DE BIOTERIO	ADMINISTRATIVO	ADMINISTRATIVO	22,117	51,469	6	6	APOYO INSTITUCIONAL	PACHUCA, HGO.	6,406	25,597	56,942	88,946
✓✓✓	DIR. DE BIOTERIO	ACADEMICO	ACADEMICO	69,416	257,611	6	6	ACADEMICO	PACHUCA, HGO.	20,105	80,339	285,006	385,450
✓✓✓	DIR. DE BIOTERIO	MANDOS MEDIOS Y SUP.	MANDOS MEDIOS Y SUP.	31,593	119,724	2	2	MANDOS MEDIOS Y SUP.	PACHUCA, HGO.	9,150	36,565	132,456	178,171
✓✓✓	DIR. DE INVESTIGACION	ADMINISTRATIVO	ADMINISTRATIVO	13,608	17,056	2	2	APOYO INSTITUCIONAL	PACHUCA, HGO.	3,941	16,750	18,870	38,561
✓✓✓	DIR. DE INVESTIGACION	MANDOS MEDIOS Y SUP.	MANDOS MEDIOS Y SUP.	6,251	24,405	2	2	MANDOS MEDIOS Y SUP.	PACHUCA, HGO.	1,811	7,235	27,000	36,045
✓✓✓	DIR. DE INVESTIGACION	PROMEP	PROMEP	69,183	264,573	4	4	ACADEMICO	PACHUCA, HGO.	20,038	80,069	292,708	392,815
✓✓✓	DIR.REL.INTERINSTITUC	ADMINISTRATIVO	ADMINISTRATIVO	16,207	52,664	4	4	APOYO INSTITUCIONAL	PACHUCA, HGO.	4,694	18,757	58,264	81,716
✓✓✓	DIR.REL.INTERINSTITUC	ACADEMICO	ACADEMICO	45,411	83,433	4	4	ACADEMICO	PACHUCA, HGO.	13,152	52,556	92,306	158,014
✓✓✓	DIR.REL.INTERINSTITUC	MANDOS MEDIOS Y SUP.	MANDOS MEDIOS Y SUP.	90,021	346,593	4	4	MANDOS MEDIOS Y SUP.	PACHUCA, HGO.	26,073	104,186	383,450	513,709
✓✓✓	DIR.REL.PUBLICAS	ADMINISTRATIVO	ADMINISTRATIVO	25,337	90,453	6	8	APOYO INSTITUCIONAL	PACHUCA, HGO.	7,338	29,324	100,072	136,735
✓✓✓	DIR.REL.PUBLICAS	ACADEMICO	ACADEMICO	25,667	35,942	4	4	ACADEMICO	PACHUCA, HGO.	7,434	29,706	39,764	76,904
✓✓✓	DIR.REL.PUBLICAS	MANDOS MEDIOS Y SUP.	MANDOS MEDIOS Y SUP.	61,826	122,705	4	4	MANDOS MEDIOS Y SUP.	PACHUCA, HGO.	17,907	71,554	135,753	225,215
✓✓✓	DIR.COMUNICACION SOCI	ADMINISTRATIVO	ADMINISTRATIVO	51,393	106,124	10	10	APOYO INSTITUCIONAL	PACHUCA, HGO.	14,885	59,480	117,410	191,774
✓✓✓	DIR.COMUNICACION SOCI	ACADEMICO	ACADEMICO	100,984	181,186	10	10	ACADEMICO	PACHUCA, HGO.	29,248	116,873	200,454	346,576
✓✓✓	DIR.COMUNICACION SOCI	MANDOS MEDIOS Y SUP.	MANDOS MEDIOS Y SUP.	16,405	17,998	2	2	MANDOS MEDIOS Y SUP.	PACHUCA, HGO.	4,751	18,986	19,912	43,649
✓✓✓	DIR.TECNO.WEB Y WEBOM	ACADEMICO	ACADEMICO	9,861	33,381	2	2	ACADEMICO	PACHUCA, HGO.	2,856	11,412	36,931	51,199
✓✓✓	DIR.TECNO.WEB Y WEBOM	MANDOS MEDIOS Y SUP.	MANDOS MEDIOS Y SUP.	18,027	26,505	2	2	MANDOS MEDIOS Y SUP.	PACHUCA, HGO.	5,221	20,863	29,324	55,408
✓✓✓	DIR.DIVUL. DE LA CIEN	MANDOS MEDIOS Y SUP.	MANDOS MEDIOS Y SUP.	32,637	123,897	2	2	MANDOS MEDIOS Y SUP.	PACHUCA, HGO.	9,453	37,772	137,073	184,298
✓✓✓	DIR.RADIO UNIVERSIDAD	ACADEMICO	ACADEMICO	10,846	37,334	2	2	ACADEMICO	PACHUCA, HGO.	3,141	12,552	41,304	56,997

✓✓✓	DIR.RADIO UNIVERSIDAD	MANDOS MEDIOS Y SUP.	MANDOS MEDIOS Y SUP.	64,304	243,549	4	4	MANDOS MEDIOS Y SUP.	PACHUCA, HGO.	18,624	74,422	269,448	362,495
✓✓✓	RADIO UNIV. HUEJUTLA	ADMINISTRATIVO	ADMINISTRATIVO	84,794	119,215	16	18	APOYO INSTITUCIONAL	HUEJUTLA, HGO.	24,559	98,137	131,892	254,588
✓✓✓	RADIO UNIV. HUEJUTLA	MANDOS MEDIOS Y SUP.	MANDOS MEDIOS Y SUP.	34,548	130,482	2	2	MANDOS MEDIOS Y SUP.	HUEJUTLA, HGO.	10,006	39,984	144,357	194,347
✓✓✓	RADIO UNIV.SAN BARTOL	ADMINISTRATIVO	ADMINISTRATIVO	84,789	106,559	16	16	APOYO INSTITUCIONAL	SAN BARTOLO TUTOTEPEC, HGO.	24,557	98,130	117,891	240,579
✓✓✓	RADIO UNIV.SAN BARTOL	ACADEMICO	ACADEMICO	12,833	15,799	2	2	ACADEMICO	SAN BARTOLO TUTOTEPEC, HGO.	3,717	14,853	17,479	36,049
✓✓✓	RADIO UNIV.SAN BARTOL	MANDOS MEDIOS Y SUP.	MANDOS MEDIOS Y SUP.	23,434	36,404	2	2	MANDOS MEDIOS Y SUP.	SAN BARTOLO TUTOTEPEC, HGO.	6,787	27,121	40,275	74,183
✓✓✓	RADIO UNIV.ZIMAPAN	ADMINISTRATIVO	ADMINISTRATIVO	66,244	109,421	12	12	APOYO INSTITUCIONAL	ZIMAPAN, HGO.	19,186	76,667	121,057	216,910
✓✓✓	RADIO UNIV.ZIMAPAN	ACADEMICO	ACADEMICO	25,667	35,942	4	4	ACADEMICO	ZIMAPAN, HGO.	7,434	29,706	39,764	76,904
✓✓✓	RADIO UNIV.ZIMAPAN	MANDOS MEDIOS Y SUP.	MANDOS MEDIOS Y SUP.	37,093	57,197	4	4	MANDOS MEDIOS Y SUP.	ZIMAPAN, HGO.	10,743	42,929	63,280	116,952
✓✓✓	DIR. DE TRANSPORTE	ADMINISTRATIVO	ADMINISTRATIVO	500,647	977,503	118	118	APOYO INSTITUCIONAL	PACHUCA, HGO.	144,257	576,445	1,079,920	1,800,622
✓✓✓	DIR. DE TRANSPORTE	ACADEMICO	ACADEMICO	14,248	51,348	2	2	ACADEMICO	PACHUCA, HGO.	4,127	16,490	56,809	77,426
✓✓✓	DIR. DE TRANSPORTE	MANDOS MEDIOS Y SUP.	MANDOS MEDIOS Y SUP.	50,439	119,274	4	4	MANDOS MEDIOS Y SUP.	PACHUCA, HGO.	14,609	58,376	131,957	204,942
✓✓✓	DIR. INOVACION ACADEM	ACADEMICO	ACADEMICO	11,332	13,405	2	2	ACADEMICO	PACHUCA, HGO.	3,282	13,115	14,830	31,227
✓✓✓	AREA ACADEMICA DE MED	ADMINISTRATIVO	ADMINISTRATIVO	18,855	25,107	4	4	APOYO INSTITUCIONAL	PACHUCA, HGO.	5,461	21,821	27,777	55,059
✓✓✓	AREA ACADEMICA DE MED	ACADEMICO	ACADEMICO	24,428	48,598	4	4	ACADEMICO	PACHUCA, HGO.	7,075	28,271	53,766	89,113
✓✓✓	AREA ACADEMICA DE MED	MANDOS MEDIOS Y SUP.	MANDOS MEDIOS Y SUP.	27,988	105,220	2	2	MANDOS MEDIOS Y SUP.	PACHUCA, HGO.	8,100	32,368	116,409	156,878
✓✓✓	AREA ACADEMICA DE MED	PROFESORES POR ASIG.	PROFESORES POR ASIG.	194,653	248,623	116	116	PROFESORES POR ASIG.	PACHUCA, HGO.	56,377	225,281	275,062	556,721
✓✓✓	RADIO UNIVERSIDAD ACT	ADMINISTRATIVO	ADMINISTRATIVO	91,421	128,057	16	16	APOYO INSTITUCIONAL	ACTOPAN, HGO.	26,297	105,083	140,984	272,365
✓✓✓	RADIO UNIVERSIDAD ACT	ACADEMICO	ACADEMICO	16,031	56,525	2	2	ACADEMICO	ACTOPAN, HGO.	4,643	18,554	62,536	85,733
✓✓✓	RADIO UNIVERSIDAD ACT	MANDOS MEDIOS Y SUP.	MANDOS MEDIOS Y SUP.	20,620	66,135	2	2	MANDOS MEDIOS Y SUP.	ACTOPAN, HGO.	5,972	23,864	73,168	103,004
✓✓✓	DIR. EDUCACION PROM.DE	ADMINISTRATIVO	ADMINISTRATIVO	33,265	109,162	8	8	APOYO INSTITUCIONAL	PACHUCA, HGO.	9,635	38,500	120,771	168,905
✓✓✓	DIR. EDUCACION PROM.DE	ACADEMICO	ACADEMICO	45,017	161,150	6	6	ACADEMICO	PACHUCA, HGO.	13,038	52,101	178,287	243,426
✓✓✓	DIR. EDUCACION PROM.DE	MANDOS MEDIOS Y SUP.	MANDOS MEDIOS Y SUP.	85,810	115,045	4	4	MANDOS MEDIOS Y SUP.	PACHUCA, HGO.	24,853	99,312	127,279	251,444
✓✓✓	DIR.PROMOCION CULTURA	ADMINISTRATIVO	ADMINISTRATIVO	37,740	102,799	8	8	APOYO INSTITUCIONAL	PACHUCA, HGO.	10,931	43,678	113,731	168,340
✓✓✓	DIR.PROMOCION CULTURA	ACADEMICO	ACADEMICO	23,775	84,419	4	4	ACADEMICO	PACHUCA, HGO.	6,886	27,516	93,396	127,799
✓✓✓	DIR.PROMOCION CULTURA	MANDOS MEDIOS Y SUP.	MANDOS MEDIOS Y SUP.	66,828	92,240	4	4	MANDOS MEDIOS Y SUP.	PACHUCA, HGO.	19,355	77,343	102,049	198,747
✓✓✓	DIR.PROMOCION CULTURA	PROFESORES POR ASIG.	PROFESORES POR ASIG.	733,748	1,793,914	150	150	PROFESORES POR ASIG.	PACHUCA, HGO.	212,516	849,202	1,984,683	3,046,401
✓✓✓	DIR.FOMENTO A LA LECT	MANDOS MEDIOS Y SUP.	MANDOS MEDIOS Y SUP.	14,390	50,969	2	2	MANDOS MEDIOS Y SUP.	PACHUCA, HGO.	4,168	16,655	56,389	77,212
✓✓✓	DIR.EDU.ABIERTA DISTA	ADMINISTRATIVO	ADMINISTRATIVO	7,333	24,769	2	2	APOYO INSTITUCIONAL	PACHUCA, HGO.	2,124	8,486	27,403	38,013
✓✓✓	DIR.EDU.ABIERTA DISTA	ACADEMICO	ACADEMICO	44,658	133,724	4	4	ACADEMICO	PACHUCA, HGO.	12,934	51,685	147,945	212,564
✓✓✓	DIR.EDU.ABIERTA DISTA	PROMEP	PROMEP	43,050	146,462	2	2	ACADEMICO	PACHUCA, HGO.	12,469	49,824	162,037	224,330
✓✓✓	DIV.EXTENSION	ADMINISTRATIVO	ADMINISTRATIVO	121,421	221,469	25	25	APOYO INSTITUCIONAL	PACHUCA, HGO.	35,167	140,527	245,020	420,714
✓✓✓	DIV.EXTENSION	ACADEMICO	ACADEMICO	110,511	267,908	12	12	ACADEMICO	PACHUCA, HGO.	32,007	127,899	296,398	456,305
✓✓✓	DIV.EXTENSION	MANDOS MEDIOS Y SUP.	MANDOS MEDIOS Y SUP.	162,304	557,802	10	9	MANDOS MEDIOS Y SUP.	PACHUCA, HGO.	47,008	187,843	617,120	851,971
✓✓✓	DIR.EDICIONES Y PUBLI	ADMINISTRATIVO	ADMINISTRATIVO	100,100	219,446	24	24	APOYO INSTITUCIONAL	PACHUCA, HGO.	28,992	115,851	242,783	387,625
✓✓✓	DIR.EDICIONES Y PUBLI	ACADEMICO	ACADEMICO	61,162	170,726	12	12	ACADEMICO	PACHUCA, HGO.	17,715	70,786	188,881	277,382
✓✓✓	DIR.EDICIONES Y PUBLI	MANDOS MEDIOS Y SUP.	MANDOS MEDIOS Y SUP.	230,627	525,181	16	16	MANDOS MEDIOS Y SUP.	PACHUCA, HGO.	66,797	266,916	581,030	914,744
✓✓✓	DIR.IDENTIDAD EVE.ESP	ADMINISTRATIVO	ADMINISTRATIVO	56,668	121,610	12	12	APOYO INSTITUCIONAL	PACHUCA, HGO.	16,123	64,427	134,542	215,092
✓✓✓	DIR.IDENTIDAD EVE.ESP	ACADEMICO	ACADEMICO	57,603	214,362	6	6	ACADEMICO	PACHUCA, HGO.	16,684	66,667	237,158	320,509
✓✓✓	DIR.IDENTIDAD EVE.ESP	MANDOS MEDIOS Y SUP.	MANDOS MEDIOS Y SUP.	101,668	338,721	8	8	MANDOS MEDIOS Y SUP.	PACHUCA, HGO.	29,446	117,665	374,741	521,852
✓✓✓	COORD.ADMON. Y FINANZ	ADMINISTRATIVO	ADMINISTRATIVO	29,869	43,341	6	4	APOYO INSTITUCIONAL	PACHUCA, HGO.	8,651	34,568	47,950	91,169
✓✓✓	COORD.ADMON. Y FINANZ	ACADEMICO	ACADEMICO	133,924	312,033	16	16	ACADEMICO	PACHUCA, HGO.	38,788	154,997	345,215	539,000
✓✓✓	COORD.ADMON. Y FINANZ	MANDOS MEDIOS Y SUP.	MANDOS MEDIOS Y SUP.	177,990	420,810	10	10	MANDOS MEDIOS Y SUP.	PACHUCA, HGO.	51,551	205,996	465,560	723,108
✓✓✓	DIR.ADMINISTRA.PERSON	ADMINISTRATIVO	ADMINISTRATIVO	401,022	896,416	75	69	APOYO INSTITUCIONAL	PACHUCA, HGO.	116,148	464,122	991,743	1,572,013
✓✓✓	DIR.ADMINISTRA.PERSON	ACADEMICO	ACADEMICO	232,536	702,448	30	30	ACADEMICO	PACHUCA, HGO.	67,350	269,125	777,148	1,113,623
✓✓✓	DIR.ADMINISTRA.PERSON	MANDOS MEDIOS Y SUP.	MANDOS MEDIOS Y SUP.	307,856	761,530	22	23	MANDOS MEDIOS Y SUP.	PACHUCA, HGO.	89,165	356,297	842,513	1,287,974
✓✓✓	DIR.ADMINISTRA.PERSON	PROMEP	PROMEP	7,813		1		ACADEMICO	PACHUCA, HGO.	2,263	9,042	0	11,305
✓✓✓	DIR.SERVICIOS GENERAL	ADMINISTRATIVO	ADMINISTRATIVO	444,895	1,077,600	102	104	APOYO INSTITUCIONAL	PACHUCA, HGO.	128,855	514,899	1,192,194	1,835,948
✓✓✓	DIR.SERVICIOS GENERAL	ACADEMICO	ACADEMICO	12,833	14,442	2	2	ACADEMICO	PACHUCA, HGO.	3,717	14,853	15,978	34,547

✓✓✓	DIR.SERVICIOS GENERAL	MANDOS MEDIOS Y SUP.	MANDOS MEDIOS Y SUP.	83,957	322,925	4	4	MANDOS MEDIOS Y SUP.	PACHUCA, HGO.	24,317	97,168	357,266	478,750
✓✓✓	DIR.RECURSOS MATERIAL	ADMINISTRATIVO	ADMINISTRATIVO	154,295	305,730	27	26	APOYO INSTITUCIONAL	PACHUCA, HGO.	44,688	178,573	338,242	561,503
✓✓✓	DIR.RECURSOS MATERIAL	ACADEMICO	ACADEMICO	128,745	364,345	16	16	ACADEMICO	PACHUCA, HGO.	37,288	149,003	403,090	589,381
✓✓✓	DIR.RECURSOS MATERIAL	MANDOS MEDIOS Y SUP.	MANDOS MEDIOS Y SUP.	265,454	510,104	14	14	MANDOS MEDIOS Y SUP.	PACHUCA, HGO.	76,884	307,223	564,350	948,457
✓✓✓	DIR.RECURSOS FINANCIEROS	ADMINISTRATIVO	ADMINISTRATIVO	536,305	704,876	101	81	APOYO INSTITUCIONAL	PACHUCA, HGO.	155,330	620,692	779,835	1,555,857
✓✓✓	DIR.RECURSOS FINANCIEROS	ACADEMICO	ACADEMICO	138,311	355,986	18	18	ACADEMICO	PACHUCA, HGO.	40,059	160,074	393,842	593,975
✓✓✓	DIR.RECURSOS FINANCIEROS	MANDOS MEDIOS Y SUP.	MANDOS MEDIOS Y SUP.	276,217	532,101	18	18	MANDOS MEDIOS Y SUP.	PACHUCA, HGO.	80,001	319,680	588,686	988,366
✓✓✓	RECTORIA	ADMINISTRATIVO	ADMINISTRATIVO	53,288	108,278	12	12	APOYO INSTITUCIONAL	PACHUCA, HGO.	15,434	61,673	119,792	196,899
✓✓✓	RECTORIA	ACADEMICO	ACADEMICO	96,908	271,936	4	4	ACADEMICO	PACHUCA, HGO.	28,067	112,156	300,854	441,078
✓✓✓	RECTORIA	MANDOS MEDIOS Y SUP.	MANDOS MEDIOS Y SUP.	296,239	1,018,208	18	18	MANDOS MEDIOS Y SUP.	PACHUCA, HGO.	85,800	342,851	1,126,486	1,555,138
✓✓✓	RECTORIA	PROMEP	PROMEP	44,211	170,018	2	2	ACADEMICO	PACHUCA, HGO.	12,805	51,167	188,098	252,070
✓✓✓	DIR.GESTION DE CALIDAD	ADMINISTRATIVO	ADMINISTRATIVO	11,540	16,496	2	2	APOYO INSTITUCIONAL	PACHUCA, HGO.	3,342	13,356	18,250	34,948
✓✓✓	DIR.GESTION DE CALIDAD	ACADEMICO	ACADEMICO	42,377	95,846	4	4	ACADEMICO	PACHUCA, HGO.	12,274	49,045	106,038	167,357
✓✓✓	DIR.GESTION DE CALIDAD	MANDOS MEDIOS Y SUP.	MANDOS MEDIOS Y SUP.	37,549	143,057	2	2	MANDOS MEDIOS Y SUP.	PACHUCA, HGO.	10,875	43,457	158,270	212,603
✓✓✓	DIR.PARQUE CIENTIFICO	ADMINISTRATIVO	ADMINISTRATIVO	18,851	42,397	4	4	APOYO INSTITUCIONAL	PACHUCA, HGO.	5,460	21,817	46,906	74,182
✓✓✓	DIR.PARQUE CIENTIFICO	ACADEMICO	ACADEMICO	16,857	60,838	2	2	ACADEMICO	PACHUCA, HGO.	4,882	19,510	67,308	91,700
✓✓✓	DIR.PARQUE CIENTIFICO	MANDOS MEDIOS Y SUP.	MANDOS MEDIOS Y SUP.	7,172	28,062	2	2	MANDOS MEDIOS Y SUP.	PACHUCA, HGO.	2,077	8,301	31,046	41,424
✓✓✓	DIR.PARQUE CIENTIFICO	PROMEP	PROMEP	69,456	199,794	4	4	ACADEMICO	PACHUCA, HGO.	20,117	80,385	221,041	321,542
✓✓✓	SECRETARIA GENERAL	ADMINISTRATIVO	ADMINISTRATIVO	1,247,941	2,031,395	400	401	APOYO INSTITUCIONAL	PACHUCA, HGO.	361,442	1,444,303	2,247,418	4,053,163
✓✓✓	SECRETARIA GENERAL	ACADEMICO	ACADEMICO	131,648	450,607	14	14	ACADEMICO	PACHUCA, HGO.	38,129	152,363	498,526	689,018
✓✓✓	SECRETARIA GENERAL	MANDOS MEDIOS Y SUP.	MANDOS MEDIOS Y SUP.	342,616	700,359	24	24	MANDOS MEDIOS Y SUP.	PACHUCA, HGO.	99,232	396,526	774,837	1,270,595
✓✓✓	DIR.CONTROL ESCOLAR	ADMINISTRATIVO	ADMINISTRATIVO	315,619	752,637	60	60	APOYO INSTITUCIONAL	PACHUCA, HGO.	91,413	365,282	832,675	1,289,369
✓✓✓	DIR.CONTROL ESCOLAR	ACADEMICO	ACADEMICO	159,347	484,515	16	16	ACADEMICO	PACHUCA, HGO.	46,152	184,420	536,040	766,611
✓✓✓	DIR.CONTROL ESCOLAR	MANDOS MEDIOS Y SUP.	MANDOS MEDIOS Y SUP.	147,949	523,574	10	10	MANDOS MEDIOS Y SUP.	PACHUCA, HGO.	42,851	171,229	579,252	793,331
✓✓✓	DIR.ARCHIVO GENERAL	ADMINISTRATIVO	ADMINISTRATIVO	15,670	28,535	4	4	APOYO INSTITUCIONAL	PACHUCA, HGO.	4,539	18,136	31,570	54,244
✓✓✓	DIR.ARCHIVO GENERAL	ACADEMICO	ACADEMICO	119,658	323,362	14	15	ACADEMICO	PACHUCA, HGO.	34,656	138,486	357,749	530,891
✓✓✓	DIR.ARCHIVO GENERAL	MANDOS MEDIOS Y SUP.	MANDOS MEDIOS Y SUP.	83,532	160,740	4	4	MANDOS MEDIOS Y SUP.	PACHUCA, HGO.	24,193	96,675	177,834	298,703
✓✓✓	DIR.PROTECCION CIVIL	ADMINISTRATIVO	ADMINISTRATIVO	31,440	71,348	8	8	APOYO INSTITUCIONAL	PACHUCA, HGO.	9,106	36,388	78,936	124,429
✓✓✓	DIR.PROTECCION CIVIL	MANDOS MEDIOS Y SUP.	MANDOS MEDIOS Y SUP.	18,027	26,505	2	2	MANDOS MEDIOS Y SUP.	PACHUCA, HGO.	5,221	20,863	29,324	55,408
✓✓✓	DIR.ENLACE INSTITUCIONAL	ACADEMICO	ACADEMICO	18,968	69,191	2	2	ACADEMICO	PACHUCA, HGO.	5,494	21,953	76,549	103,995
✓✓✓	DIR.ENLACE INSTITUCIONAL	MANDOS MEDIOS Y SUP.	MANDOS MEDIOS Y SUP.	74,735	291,646	2	2	MANDOS MEDIOS Y SUP.	PACHUCA, HGO.	21,645	86,494	322,661	430,800
✓✓✓	DIR.ENLACE INSTITUCIONAL	ADMINISTRATIVO	ADMINISTRATIVO	22,845	54,130	4	4	APOYO INSTITUCIONAL	PACHUCA, HGO.	6,617	26,439	59,887	92,943
✓✓✓	CONTRALOR.GESTION UNIV	ACADEMICO	ACADEMICO	139,274	372,988	14	14	ACADEMICO	PACHUCA, HGO.	40,338	161,189	412,653	614,179
✓✓✓	CONTRALOR.GESTION UNIV	MANDOS MEDIOS Y SUP.	MANDOS MEDIOS Y SUP.	189,750	612,224	10	10	MANDOS MEDIOS Y SUP.	PACHUCA, HGO.	54,957	219,607	677,329	951,893
✓✓✓	DEFENSOR UNIVERSITARIO	ACADEMICO	ACADEMICO	42,399	116,332	8	8	ACADEMICO	PACHUCA, HGO.	12,280	49,070	128,703	190,052
✓✓✓	DEFENSOR UNIVERSITARIO	MANDOS MEDIOS Y SUP.	MANDOS MEDIOS Y SUP.	37,807	45,175	2	2	MANDOS MEDIOS Y SUP.	PACHUCA, HGO.	10,950	43,756	49,979	104,686
✓✓✓	DIR.GENERAL DE PLANEACION	ADMINISTRATIVO	ADMINISTRATIVO	22,813	71,697	4	4	APOYO INSTITUCIONAL	PACHUCA, HGO.	6,607	26,403	79,322	112,332
✓✓✓	DIR.GENERAL DE PLANEACION	ACADEMICO	ACADEMICO	71,544	121,240	8	8	ACADEMICO	PACHUCA, HGO.	20,721	82,802	134,133	237,656
✓✓✓	DIR.GENERAL DE PLANEACION	MANDOS MEDIOS Y SUP.	MANDOS MEDIOS Y SUP.	41,335	49,409	2	2	MANDOS MEDIOS Y SUP.	PACHUCA, HGO.	11,972	47,839	54,663	114,474
✓✓✓	DIR.DE PROYECTOS Y OBRAS	ADMINISTRATIVO	ADMINISTRATIVO	28,948	74,699	6	6	APOYO INSTITUCIONAL	PACHUCA, HGO.	8,384	33,503	82,643	124,530
✓✓✓	DIR.DE PROYECTOS Y OBRAS	ACADEMICO	ACADEMICO	174,191	589,820	18	18	ACADEMICO	PACHUCA, HGO.	50,451	201,600	652,543	904,594
✓✓✓	DIR.DE PROYECTOS Y OBRAS	MANDOS MEDIOS Y SUP.	MANDOS MEDIOS Y SUP.	40,581	155,614	2	2	MANDOS MEDIOS Y SUP.	PACHUCA, HGO.	11,753	46,966	172,162	230,881
✓✓✓	DIR.BECAS Y APOYO ACAD	ADMINISTRATIVO	ADMINISTRATIVO	14,671	49,129	2	2	APOYO INSTITUCIONAL	PACHUCA, HGO.	4,249	16,980	54,353	75,582
✓✓✓	DIR.BECAS Y APOYO ACAD	ACADEMICO	ACADEMICO	21,988	44,644	4	4	ACADEMICO	PACHUCA, HGO.	6,368	25,448	49,391	81,208
✓✓✓	DIR.BECAS Y APOYO ACAD	MANDOS MEDIOS Y SUP.	MANDOS MEDIOS Y SUP.	91,251	185,657	6	6	MANDOS MEDIOS Y SUP.	PACHUCA, HGO.	26,429	105,610	205,400	337,439
✓✓✓	DIR.EST.ESTRATEGICA	ADMINISTRATIVO	ADMINISTRATIVO	12,317	17,800	2	2	APOYO INSTITUCIONAL	PACHUCA, HGO.	3,567	14,256	19,693	37,516
✓✓✓	DIR.EST.ESTRATEGICA	ACADEMICO	ACADEMICO	122,427	411,516	8	8	ACADEMICO	PACHUCA, HGO.	35,459	141,690	455,277	632,426
✓✓✓	DIR.EST.ESTRATEGICA	MANDOS MEDIOS Y SUP.	MANDOS MEDIOS Y SUP.	18,967	70,057	2	2	MANDOS MEDIOS Y SUP.	PACHUCA, HGO.	5,494	21,952	77,507	104,953
✓✓✓	DIR.GENERAL JURIDICA	ADMINISTRATIVO	ADMINISTRATIVO	19,510	23,100	4	4	APOYO INSTITUCIONAL	PACHUCA, HGO.	5,651	22,580	25,556	53,787
✓✓✓	DIR.GENERAL JURIDICA	ACADEMICO	ACADEMICO	196,009	432,867	25	24	ACADEMICO	PACHUCA, HGO.	56,770	226,850	478,900	762,520
✓✓✓	DIR.GENERAL JURIDICA	MANDOS MEDIOS Y SUP.	MANDOS MEDIOS Y SUP.	75,126	97,284	4	4	MANDOS MEDIOS Y SUP.	PACHUCA, HGO.	21,759	86,948	107,630	216,336
✓✓✓	DIR.GENERAL EVALUACION	ADMINISTRATIVO	ADMINISTRATIVO	28,521	92,984	6	6	APOYO INSTITUCIONAL	PACHUCA, HGO.	8,261	33,009	102,872	144,142

√√√	DIR.GENERAL EVALUACIO	ACADEMICO	ACADEMICO	96,924	326,183	10	10	ACADEMICO	PACHUCA, HGO.	28,072	112,175	360,870	501,117
√√√	DIR.GENERAL EVALUACIO	MANDOS MEDIOS Y SUP.	MANDOS MEDIOS Y SUP.	83,149	271,119	4	4	MANDOS MEDIOS Y SUP.	PACHUCA, HGO.	24,083	96,233	299,951	420,266
√√√	DIR.INFORMACION SISTE	ADMINISTRATIVO	ADMINISTRATIVO	39,778	66,596	8	9	APOYO INSTITUCIONAL	PACHUCA, HGO.	11,521	46,038	73,678	131,237
√√√	DIR.INFORMACION SISTE	ACADEMICO	ACADEMICO	259,529	831,053	28	28	ACADEMICO	PACHUCA, HGO.	75,168	300,366	919,429	1,294,963
√√√	DIR.INFORMACION SISTE	MANDOS MEDIOS Y SUP.	MANDOS MEDIOS Y SUP.	122,678	463,865	8	8	MANDOS MEDIOS Y SUP.	PACHUCA, HGO.	35,531	141,981	513,193	690,705
√√√	ADMI.CIUDAD UNIVERSIT	ADMINISTRATIVO	ADMINISTRATIVO	533,451	1,128,427	132	129	APOYO INSTITUCIONAL	PACHUCA, HGO.	154,504	617,389	1,248,426	2,020,319
√√√	ADMI.CIUDAD UNIVERSIT	ACADEMICO	ACADEMICO	12,833	13,133	2	2	ACADEMICO	PACHUCA, HGO.	3,717	14,853	14,530	33,100
√√√	ADMI.CIUDAD UNIVERSIT	MANDOS MEDIOS Y SUP.	MANDOS MEDIOS Y SUP.	32,717	53,979	2	2	MANDOS MEDIOS Y SUP.	PACHUCA, HGO.	9,476	37,865	59,719	107,060
√√√	ADMI.EDIFICIO CENTRAL	ADMINISTRATIVO	ADMINISTRATIVO	109,120	294,114	30	31	APOYO INSTITUCIONAL	PACHUCA, HGO.	31,604	126,289	325,391	483,284
√√√	ADMI.EDIFICIO CENTRAL	MANDOS MEDIOS Y SUP.	MANDOS MEDIOS Y SUP.	22,630	27,269	2	2	MANDOS MEDIOS Y SUP.	PACHUCA, HGO.	6,554	26,191	30,169	62,914
√√√	VILLA DEPORTIVA	ADMINISTRATIVO	ADMINISTRATIVO	4,683	31,355	8	8	APOYO INSTITUCIONAL	PACHUCA, HGO.	9,081	36,288	79,931	125,301
√√√	VILLA DEPORTIVA	MANDOS MEDIOS Y SUP.	MANDOS MEDIOS Y SUP.	38,244	139,863	4	4	MANDOS MEDIOS Y SUP.	PACHUCA, HGO.	11,077	44,261	154,736	210,074
√√√	CLUB UNIVER.PURISIMA	ADMINISTRATIVO	ADMINISTRATIVO	56,916	103,686	10	10	APOYO INSTITUCIONAL	PACHUCA, HGO.	16,485	65,872	114,712	197,069
√√√	ADM.TORRES RECTORIA	ADMINISTRATIVO	ADMINISTRATIVO	107,454	268,320	26	26	APOYO INSTITUCIONAL	PACHUCA, HGO.	31,122	124,362	296,854	452,338
√√√	ADM.TORRES RECTORIA	ACADEMICO	ACADEMICO	14,960	53,344	2	2	ACADEMICO	PACHUCA, HGO.	4,333	17,314	59,017	80,664
√√√	ADM.TORRES RECTORIA	MANDOS MEDIOS Y SUP.	MANDOS MEDIOS Y SUP.	23,434	35,366	2	2	MANDOS MEDIOS Y SUP.	PACHUCA, HGO.	6,787	27,121	39,127	73,035
√√√	DIR.DESARROLLO EMPRES	ADMINISTRATIVO	ADMINISTRATIVO	104,806	235,342	20	20	APOYO INSTITUCIONAL	PACHUCA, HGO.	30,355	121,298	260,369	412,022
√√√	DIR.DESARROLLO EMPRES	ACADEMICO	ACADEMICO	72,727	128,981	8	8	ACADEMICO	PACHUCA, HGO.	21,064	84,171	142,697	247,932
√√√	DIR.DESARROLLO EMPRES	MANDOS MEDIOS Y SUP.	MANDOS MEDIOS Y SUP.	345,728	944,072	28	28	MANDOS MEDIOS Y SUP.	PACHUCA, HGO.	100,133	400,128	1,044,467	1,544,728
√√√	ORQUESTA SINFONICA	ADMINISTRATIVO	ADMINISTRATIVO	43,634	86,617	8	8	APOYO INSTITUCIONAL	PACHUCA, HGO.	12,638	50,500	95,828	158,966
√√√	ORQUESTA SINFONICA	ACADEMICO	ACADEMICO	10,846	12,822	2	2	ACADEMICO	PACHUCA, HGO.	3,141	12,552	14,185	29,879
√√√	ORQUESTA SINFONICA	MANDOS MEDIOS Y SUP.	MANDOS MEDIOS Y SUP.	90,771	148,240	6	6	MANDOS MEDIOS Y SUP.	PACHUCA, HGO.	26,290	105,054	164,004	295,348
√√√	EMP.UNIV.SER.MEDICOS	ADMINISTRATIVO	ADMINISTRATIVO	6,700	22,320	2	2	APOYO INSTITUCIONAL	PACHUCA, HGO.	1,940	7,754	24,694	34,388
√√√	EMP.UNIV.SER.MEDICOS	ACADEMICO	ACADEMICO	60,528	156,526	8	8	ACADEMICO	PACHUCA, HGO.	17,531	70,052	173,171	260,754
√√√	EMP.UNIV.SER.MEDICOS	MANDOS MEDIOS Y SUP.	MANDOS MEDIOS Y SUP.	56,846	163,404	4	4	MANDOS MEDIOS Y SUP.	PACHUCA, HGO.	16,464	65,791	180,780	263,036
√√√	SER.COMUNIDAD EMP.UNI	ADMINISTRATIVO	ADMINISTRATIVO	38,065	117,032	10	10	APOYO INSTITUCIONAL	PACHUCA, HGO.	11,025	44,054	129,477	184,556
√√√	SER.COMUNIDAD EMP.UNI	ACADEMICO	ACADEMICO	25,514	48,961	4	4	ACADEMICO	PACHUCA, HGO.	7,390	29,528	54,167	91,085
√√√	SER.COMUNIDAD EMP.UNI	MANDOS MEDIOS Y SUP.	MANDOS MEDIOS Y SUP.	237,809	717,770	18	18	MANDOS MEDIOS Y SUP.	PACHUCA, HGO.	68,877	275,228	794,100	1,138,205

25,225,175.44 100,798,531.37 226,907,978.57 352,931,685.38

4to. TRIMESTRE DE OCTUBRE A DICIEMBRE DE 2019 (MILES PESOS) 352,931.69

ACUMULADO A DICIEMBRE 2019 1,208,959.31

DESTINO DE LOS RECURSOS FEDERALES QUE RECIBEN UNIVERSIDADES E INSTITUCIONES DE EDUCACIÓN MEDIA SUPERIOR Y SUPERIOR

En términos del artículo 38, fracción III, del Decreto de Presupuesto de Egresos de la Federación para el Ejercicio Fiscal 2019

Desglose del gasto corriente de operación

La información presentada es acumulada al periodo que se reporta

Octubre - Diciembre 2019

Fracción III											CUARTO TRIMESTRE 2019		
Universidad / Institución	Programa	Materiales y Suministros			Servicios Generales			Otros			ACUMULADO A DICIEMBRE 2019		
		OCTUBRE	NOVIEMBRE	DICIEMBRE	OCTUBRE	NOVIEMBRE	DICIEMBRE	OCTUBRE	NOVIEMBRE	DICIEMBRE	Enero-Octubre	Enero-Nov.	Enero-Diciembre
U. A. de Hidalgo	SUBSIDIOS FEDERALES PARA ORGANISMOS DESCENTRALIZADOS ESTATALES U006	6,847.16	2,383.39	14,821.04	9,982.08	16,027.16	25,497.23	0.00	0.00	0.00	122,377.18	140,787.73	181,106.00
√√√	CARRERA DOCENTE U040							0.00	0.00	0.00	13,278.65	13,278.65	13,278.65
√√√	APOYOS A CENTROS Y ORGANIZACIONES DE EDUCACIÓN U080							563.82	0.00	0.00	563.82	563.82	563.82
√√√	100 UNIVERSIDADES BENITO JUÁREZ U083							0.00	0.00	0.00	0.00	0.00	0.00
√√√	PROGRAMA PARA EL DESARROLLO PROFESIONAL DOCENTE (PRODEP) S247							0.00	0.00	0.00	9,195.69	9,195.69	9,195.69
√√√	PROGRAMA FORTALECIMIENTO DE LA CALIDAD EDUCATIVA (PFCE) S267							8,647.28	6,656.12	409.24	12,640.05	19,296.16	19,705.40
√√√	AAA							0.00	0.00	0.00	0.00	0.00	0.00
√√√	BBB							0.00	0.00	0.00	0.00	0.00	0.00
	SUMA DEL MES	6,847.16	2,383.39	14,821.04	9,982.08	16,027.16	25,497.23	9,211.10	6,656.12	409.24	158,055.39	183,122.05	223,849.56
	SUMAS ACUMULADAS	6,847.16	9,230.56	24,051.59	34,033.67	50,060.83	75,558.06	84,769.16	91,425.28	91,834.52	26,040.34	51,107.01	91,834.52
	ACUMULADO DEL TRIMESTRE			24,051.59			51,506.47			16,276.45			91,834.52

INFORME DE MATRICULA

NOMBRE DE LA INSTITUCIÓN: UNIVERSIDAD AUTÓNOMA DEL ESTADO DE HIDALGO

1°	2°	3°	4°
1,114	1,233	2,347	3,916
329	434	763	1,202
315	391	706	1,049
1,758	2,058	3,816	6,167

1°	2°
2,212	4,745
2,533	4,745
2,533	4,745

1°	2°
2,212	4,745
2,533	4,745
2,533	4,745

Informe Reportado del Semestre: 03-oct-19

Informe Trimestral Reportado 03-oct-19

MODALIDAD: ESCOLARIZADA

NOMBRE DEL CAMPUS: PACHUCA	NIVEL	ESCUELA/INSTITUTO	MUNICIPIO	ASPIRANTES			NUEVO INGRESO			REINGRESO			MATRICULA TOTAL		
				H	M	Total	H	M	Total	H	M	Total	H	M	Total
Bachillerato	MEDIA SUPERIOR	Escuela Preparatoria No. Uno	Pachuca	126	48	174	84	21	105	66	24	90	150	45	195
Bachillerato		Escuela Preparatoria No. Tres	Pachuca	41	77	118	31	51	82	136	196	332	167	247	414
Bachillerato		Escuela Preparatoria No. Cuatro	Pachuca	333	175	508	78	59	137	457	244	701	535	303	838
			Pachuca	129	51	180	82	38	120	249	177	376	331	165	496
			Pachuca	480	323	803	65	60	125	379	351	730	444	411	855
			Pachuca	105	193	298	37	71	108	169	268	437	206	339	545
			Pachuca	181	54	235	124	34	158	389	136	525	513	170	683
			Pachuca	126	17	143	84	8	92	226	32	258	310	40	350
			Pachuca	72	24	96	54	18	72	251	87	338	305	105	410
			Pachuca	42	27	69	31	23	54	92	49	141	1	-	1
			Pachuca	61	61	122	37	24	61	57	54	111	94	78	172
			Pachuca	163	214	377	45	56	101	124	149	273	169	205	374
			Pachuca	48	79	127	33	56	89	74	168	242	107	224	331
			Pachuca	289	840	1,129	23	77	100	243	610	853	266	687	953
			Pachuca	151	651	802	31	125	156	217	797	1,014	248	922	1,170
			Pachuca	38	100	138	23	51	74	81	192	273	104	243	347
			Pachuca	13	66	79	6	48	54	36	242	278	42	290	332
			Pachuca	134	388	522	27	94	121	141	446	587	168	540	708
			Pachuca	133	448	581	49	115	164	269	750	1,019	318	865	1,183
			Pachuca	1,406	2,614	4,020	96	123	219	609	779	1,388	705	902	1,607
			Pachuca	211	302	513	60	72	132	314	398	712	374	470	844
			Pachuca	219	381	600	50	72	122	297	504	801	576	923	1,326
			Pachuca	225	296	521	67	73	140	330	443	773	397	500	897
			Pachuca	99	73	172	49	33	82	97	62	159	146	95	241
			Pachuca	251	248	499	61	64	125	368	385	753	429	449	878
			Pachuca	194	251	445	55	78	133	304	417	721	359	495	854
			Pachuca	78	258	336	32	89	121	198	471	669	230	560	790
			Pachuca	-	-	-	-	-	-	16	30	46	16	30	46
			Pachuca	104	83	187	38	41	79	204	196	400	242	237	479
			Pachuca	-	-	-	-	-	-	2	2	2	-	-	2
			Pachuca	148	192	340	42	41	83	240	286	526	282	327	609
			Pachuca	361	658	1,019	29	57	86	261	361	622	418	708	1,336
			Pachuca	58	331	389	14	69	83	60	255	315	74	324	398
			Pachuca	32	54	86	14	29	43	72	124	196	86	153	239
			Pachuca	41	27	68	20	14	34	44	29	60	51	31	94
			Pachuca	17	32	49	14	30	44	29	62	91	43	92	135
			Pachuca	11	108	119	6	72	78	31	265	296	37	337	374
			Pachuca	14	30	44	44	31	75	15	34	49	26	54	80
			Pachuca	6,564	9,904	16,468	1,710	2,030	3,740	7,658	10,160	17,818	9,368	12,190	21,558
			TOTAL												

ESPECIALIDAD	H	M	Total	H	M	Total	H	M	Total	H	M	Total
ESPECIALIDAD EN ANESTESIOLOGIA	-	-	-	-	-	-	-	-	-	-	-	-
ESPECIALIDAD EN CIRUGIA GENERAL	-	-	-	-	-	-	-	-	-	-	-	-
ESPECIALIDAD EN ENFERMERIA NEONATAL	-	-	-	-	-	-	-	-	-	-	-	-
ESPECIALIDAD EN ENFERMERIA PEDIATRICA	-	-	-	-	-	-	-	-	-	-	-	-
ESPECIALIDAD EN GINECOLOGIA Y OBSTETRICIA	-	-	-	-	-	-	-	-	-	-	-	-
ESPECIALIDAD EN MEDICINA DE URGENCIAS	-	-	-	-	-	-	-	-	-	-	-	-
ESPECIALIDAD EN MEDICINA INTERNA	-	-	-	-	-	-	-	-	-	-	-	-
ESPECIALIDAD EN NEONATOLOGIA	-	-	-	-	-	-	-	-	-	-	-	-
ESPECIALIDAD EN ORTOPEDIA Y TRAUMATOLOGIA	-	-	-	-	-	-	-	-	-	-	-	-
ESPECIALIDAD EN PEDIATRIA MEDICA	-	-	-	-	-	-	-	-	-	-	-	-
ESPECIALIDAD EN INFECTOLOGIA PEDIATRICA	-	-	-	-	-	-	-	-	-	-	-	-
ESPECIALIDAD EN MEDICINA DEL ENFERMO EN ESTADO CRITICO	-	-	-	-	-	-	-	-	-	-	-	-
ESPECIALIDAD EN ODONTOPEDIATRIA	-	-	-	-	-	-	-	-	-	-	-	-
ESPECIALIDAD EN DOCENCIA	-	-	-	-	-	-	-	-	-	-	-	-
TOTAL	-	-	-	21	32	53	67	72	139	88	104	192

MAESTRIA	H	M	Total	H	M	Total	H	M	Total	H	M	Total
MAESTRIA EN CIENCIAS DE LOS MATERIALES	-	-	-	-	-	-	-	-	-	-	-	-
MAESTRIA EN CIENCIAS EN AUTOMATIZACION Y CONTROL	-	-	-	-	-	-	-	-	-	-	-	-
MAESTRIA EN CIENCIAS EN BIODIVERSIDAD Y CONSERVACION	-	-	-	-	-	-	-	-	-	-	-	-
MAESTRIA EN CIENCIAS EN MATEMATICAS Y SU DIDACTICA	-	-	-	-	-	-	-	-	-	-	-	-
MAESTRIA EN CIENCIAS EN INGENIERIA INDUSTRIAL	-	-	-	-	-	-	-	-	-	-	-	-
MAESTRIA EN MATEMATICAS	-	-	-	-	-	-	-	-	-	-	-	-
MAESTRIA EN QUIMICA	-	-	-	-	-	-	-	-	-	-	-	-
MAESTRIA EN TECNOLOGIAS DE LA INFORMACION PARA LA EDUCACION	-	-	-	-	-	-	-	-	-	-	-	-
MAESTRIA EN NUTRICION CLINICA	-	-	-	-	-	-	-	-	-	-	-	-
MAESTRIA EN CIENCIAS DE LA SALUD CON ENFASIS EN SALUD PUBLICA E INVESTIGACION CLINICA	-	-	-	-	-	-	-	-	-	-	-	-
MAESTRIA EN PSICOLOGIA DE LA SALUD	-	-	-	-	-	-	-	-	-	-	-	-
MAESTRIA EN CIENCIAS BIOMEDICAS Y DE LA SALUD	-	-	-	-	-	-	-	-	-	-	-	-
MAESTRIA EN ADMINISTRACION	-	-	-	-	-	-	-	-	-	-	-	-
MAESTRIA EN AUDITORIA	-	-	-	-	-	-	-	-	-	-	-	-
MAESTRIA EN ESTUDIOS ECONOMICOS	-	-	-	-	-	-	-	-	-	-	-	-
MAESTRIA EN CIENCIAS SOCIALES	-	-	-	-	-	-	-	-	-	-	-	-
MAESTRIA EN DERECHO PENAL	-	-	-	-	-	-	-	-	-	-	-	-
MAESTRIA EN CIENCIAS DE LA EDUCACION	-	-	-	-	-	-	-	-	-	-	-	-
MAESTRIA EN ESTUDIOS DE POBLACION	-	-	-	-	-	-	-	-	-	-	-	-
MAESTRIA EN GOBIERNO Y GESTION LOCAL	-	-	-	-	-	-	-	-	-	-	-	-
TOTAL	-	-	-	33	42	75	117	142	259	150	184	334

DOCTORADO	H	M	Total	H	M	Total	H	M	Total	H	M	Total
DOCTORADO EN CIENCIAS AMBIENTALES	-	-	-	-	-	-	-	-	-	-	-	-
DOCTORADO EN CIENCIAS COMPUTACIONALES	-	-	-	-	-	-	-	-	-	-	-	-
DOCTORADO EN CIENCIAS EN INGENIERIA INDUSTRIAL	-	-	-	-	-	-	-	-	-	-	-	-
DOCTORADO EN CIENCIAS DE LOS MATERIALES	-	-	-	-	-	-	-	-	-	-	-	-
DOCTORADO EN CIENCIAS EN BIODIVERSIDAD Y CONSERVACION DE SISTEMAS	-	-	-	-	-	-	-	-	-	-	-	-
DOCTORADO EN CIENCIAS EN INGENIERIA CON ENFASIS EN ANALISIS Y MODELACION DE SISTEMAS	-	-	-	-	-	-	-	-	-	-	-	-
DOCTORADO EN CIENCIAS EN AUTOMATIZACION Y CONTROL	-	-	-	-	-	-	-	-	-	-	-	-
DOCTORADO EN QUIMICA	-	-	-	-	-	-	-	-	-	-	-	-
DOCTORADO EN CIENCIAS DE LOS ALIMENTOS Y SALUD HUMANA	-	-	-	-	-	-	-	-	-	-	-	-
DOCTORADO EN CIENCIAS EN AUTOMATIZACION Y CONTROL	-	-	-	-	-	-	-	-	-	-	-	-
DOCTORADO EN CIENCIAS ECONOMICO ADMINISTRATIVAS	-	-	-	-	-	-	-	-	-	-	-	-
DOCTORADO EN POLITICAS PUBLICAS	-	-	-	-	-	-	-	-	-	-	-	-
DOCTORADO EN CIENCIAS DE LA EDUCACION	-	-	-	-	-	-	-	-	-	-	-	-

DOCTORADO EN CIENCIAS SOCIALES		Instituto de Ciencias Sociales y Humanidades		Pachuca													
DOCTORADO EN ESTUDIOS DE POBLACION		Instituto de Ciencias Sociales y Humanidades		Pachuca													
TOTAL		8,776		12,437		21,213		3,545		4,176		7,721		10,521		14,061	
TOTAL DEL CAMPUS		8,776		12,437		21,213		3,545		4,176		7,721		10,521		14,061	
NOMBRE DEL CAMPUS: MINERAL DEL MONTE		NOMBRE DEL CAMPUS: MINERAL DEL MONTE		NOMBRE DEL CAMPUS: MINERAL DEL MONTE		NOMBRE DEL CAMPUS: MINERAL DEL MONTE		NOMBRE DEL CAMPUS: MINERAL DEL MONTE		NOMBRE DEL CAMPUS: MINERAL DEL MONTE		NOMBRE DEL CAMPUS: MINERAL DEL MONTE		NOMBRE DEL CAMPUS: MINERAL DEL MONTE		NOMBRE DEL CAMPUS: MINERAL DEL MONTE	
NIVEL		NIVEL		NIVEL		NIVEL		NIVEL		NIVEL		NIVEL		NIVEL		NIVEL	
LICENCIATURA		LICENCIATURA		LICENCIATURA		LICENCIATURA		LICENCIATURA		LICENCIATURA		LICENCIATURA		LICENCIATURA		LICENCIATURA	
ESCUELA / FACULTAD / CENTRO / DES		ESCUELA / FACULTAD / CENTRO / DES		ESCUELA / FACULTAD / CENTRO / DES		ESCUELA / FACULTAD / CENTRO / DES		ESCUELA / FACULTAD / CENTRO / DES		ESCUELA / FACULTAD / CENTRO / DES		ESCUELA / FACULTAD / CENTRO / DES		ESCUELA / FACULTAD / CENTRO / DES		ESCUELA / FACULTAD / CENTRO / DES	
MUNICIPIO		MUNICIPIO		MUNICIPIO		MUNICIPIO		MUNICIPIO		MUNICIPIO		MUNICIPIO		MUNICIPIO		MUNICIPIO	
LICENCIATURA EN TEATRO	Mineral del Monte	6	12	18	5	13	18	26	48	74	31	61	92				
LICENCIATURA EN ARTE DRAMÁTICO	Mineral del Monte	-	-	-	-	-	-	-	-	-	-	-	-	6	8	14	14
LICENCIATURA EN ARTES VISUALES	Mineral del Monte	16	22	38	17	24	38	41	82	99	118	200	241	6	142	241	241
LICENCIATURA EN DANZA	Mineral del Monte	12	21	33	25	30	33	37	100	137	130	192	192	62	130	192	192
LICENCIATURA EN MUSICA	Mineral del Monte	23	11	34	44	17	34	61	144	205	188	266	266	144	78	266	266
TOTAL	TOTAL	57	66	123	91	84	123	175	335	630	386	419	805	295	419	805	805
MAESTRÍA	Mineral del Monte	5	5	10	8	13	10	13	21	24	24	24	24	13	10	23	23
Maestría en Patrimonio Cultural de México	Mineral del Monte	-	-	-	-	-	-	-	-	-	-	-	-	8	10	18	18
TOTAL	TOTAL	57	66	123	91	84	123	175	335	630	386	419	805	303	429	828	828

NOMBRE DEL CAMPUS: TULANCINGO		NOMBRE DEL CAMPUS: TULANCINGO		NOMBRE DEL CAMPUS: TULANCINGO		NOMBRE DEL CAMPUS: TULANCINGO		NOMBRE DEL CAMPUS: TULANCINGO		NOMBRE DEL CAMPUS: TULANCINGO		NOMBRE DEL CAMPUS: TULANCINGO		NOMBRE DEL CAMPUS: TULANCINGO		NOMBRE DEL CAMPUS: TULANCINGO	
NIVEL		NIVEL		NIVEL		NIVEL		NIVEL		NIVEL		NIVEL		NIVEL		NIVEL	
MEDIA SUPERIOR		MEDIA SUPERIOR		MEDIA SUPERIOR		MEDIA SUPERIOR		MEDIA SUPERIOR		MEDIA SUPERIOR		MEDIA SUPERIOR		MEDIA SUPERIOR		MEDIA SUPERIOR	
ESCUELA / FACULTAD / CENTRO / DES		ESCUELA / FACULTAD / CENTRO / DES		ESCUELA / FACULTAD / CENTRO / DES		ESCUELA / FACULTAD / CENTRO / DES		ESCUELA / FACULTAD / CENTRO / DES		ESCUELA / FACULTAD / CENTRO / DES		ESCUELA / FACULTAD / CENTRO / DES		ESCUELA / FACULTAD / CENTRO / DES		ESCUELA / FACULTAD / CENTRO / DES	
MUNICIPIO		MUNICIPIO		MUNICIPIO		MUNICIPIO		MUNICIPIO		MUNICIPIO		MUNICIPIO		MUNICIPIO		MUNICIPIO	
BACHILLERATO	Tulancingo	783	970	1,753	627	780	1,407	956	1,349	2,305	1,583	2,129	3,712	956	1,349	2,305	3,712
TOTAL	TOTAL	783	970	1,753	627	780	1,407	956	1,349	2,305	1,583	2,129	3,712	956	1,349	2,305	3,712
LICENCIATURA	Tulancingo	23	23	46	18	21	39	57	54	111	75	75	150	54	75	150	150
INGENIERÍA AGROINDUSTRIAL	Tulancingo	-	-	-	-	-	-	-	-	-	-	-	-	-	-	-	-
INGENIERÍA EN AGRONEGOCIOS	Tulancingo	-	-	-	-	-	-	-	-	-	-	-	-	-	-	-	-
INGENIERÍA EN AGRONOMÍA PARA LA PRODUCCIÓN SUSTENTABLE	Tulancingo	71	48	119	48	34	82	143	95	238	191	129	320	95	129	320	320
INGENIERÍA EN ALIMENTOS	Tulancingo	24	69	93	10	48	58	39	83	122	49	131	180	83	131	180	180
INGENIERÍA FORESTAL	Tulancingo	30	28	58	25	23	48	66	60	126	91	83	174	60	83	174	174
LICENCIATURA EN ALIMENTACIÓN SUSTENTABLE	Tulancingo	12	22	34	7	15	22	7	24	31	14	39	53	24	39	53	53
LICENCIATURA EN MEDICINA VETERINARIA Y ZOOTECNIA	Tulancingo	445	455	900	64	105	169	270	354	624	334	459	793	354	459	793	793
TOTAL	TOTAL	605	645	1,250	172	246	418	582	670	1,252	754	916	1,670	582	754	1,670	1,670

NOMBRE DEL CAMPUS: TULANCINGO		NOMBRE DEL CAMPUS: TULANCINGO		NOMBRE DEL CAMPUS: TULANCINGO		NOMBRE DEL CAMPUS: TULANCINGO		NOMBRE DEL CAMPUS: TULANCINGO		NOMBRE DEL CAMPUS: TULANCINGO		NOMBRE DEL CAMPUS: TULANCINGO		NOMBRE DEL CAMPUS: TULANCINGO		NOMBRE DEL CAMPUS: TULANCINGO	
MAESTRÍA		MAESTRÍA		MAESTRÍA		MAESTRÍA		MAESTRÍA		MAESTRÍA		MAESTRÍA		MAESTRÍA		MAESTRÍA	
MAESTRÍA EN CIENCIAS Y TECNOLOGÍA AGRÍCOLA Y FORESTAL SUSTENTABLE		MAESTRÍA EN CIENCIAS Y TECNOLOGÍA AGRÍCOLA Y FORESTAL SUSTENTABLE		MAESTRÍA EN CIENCIAS Y TECNOLOGÍA AGRÍCOLA Y FORESTAL SUSTENTABLE		MAESTRÍA EN CIENCIAS Y TECNOLOGÍA AGRÍCOLA Y FORESTAL SUSTENTABLE		MAESTRÍA EN CIENCIAS Y TECNOLOGÍA AGRÍCOLA Y FORESTAL SUSTENTABLE		MAESTRÍA EN CIENCIAS Y TECNOLOGÍA AGRÍCOLA Y FORESTAL SUSTENTABLE		MAESTRÍA EN CIENCIAS Y TECNOLOGÍA AGRÍCOLA Y FORESTAL SUSTENTABLE		MAESTRÍA EN CIENCIAS Y TECNOLOGÍA AGRÍCOLA Y FORESTAL SUSTENTABLE		MAESTRÍA EN CIENCIAS Y TECNOLOGÍA AGRÍCOLA Y FORESTAL SUSTENTABLE	
ESCUELA / FACULTAD / CENTRO / DES		ESCUELA / FACULTAD / CENTRO / DES		ESCUELA / FACULTAD / CENTRO / DES		ESCUELA / FACULTAD / CENTRO / DES		ESCUELA / FACULTAD / CENTRO / DES		ESCUELA / FACULTAD / CENTRO / DES		ESCUELA / FACULTAD / CENTRO / DES		ESCUELA / FACULTAD / CENTRO / DES		ESCUELA / FACULTAD / CENTRO / DES	
MUNICIPIO		MUNICIPIO		MUNICIPIO		MUNICIPIO		MUNICIPIO		MUNICIPIO		MUNICIPIO		MUNICIPIO		MUNICIPIO	
MAESTRÍA EN CIENCIAS Y TECNOLOGÍA AGRÍCOLA Y FORESTAL SUSTENTABLE	Tulancingo	4	4	8	4	4	4	4	4	4	4	4	4	4	4	4	4
MAESTRÍA EN ALIMENTOS	Tulancingo	9	11	20	6	11	17	17	11	17	15	22	37	11	22	37	37
TOTAL	TOTAL	13	15	28	10	15	21	21	15	21	19	26	41	15	26	41	41

NOMBRE DEL CAMPUS: ACTOPAN		NOMBRE DEL CAMPUS: ACTOPAN		NOMBRE DEL CAMPUS: ACTOPAN		NOMBRE DEL CAMPUS: ACTOPAN		NOMBRE DEL CAMPUS: ACTOPAN		NOMBRE DEL CAMPUS: ACTOPAN		NOMBRE DEL CAMPUS: ACTOPAN		NOMBRE DEL CAMPUS: ACTOPAN		NOMBRE DEL CAMPUS: ACTOPAN	
DOCTORADO		DOCTORADO		DOCTORADO		DOCTORADO		DOCTORADO		DOCTORADO		DOCTORADO		DOCTORADO		DOCTORADO	
DOCTORADO EN CIENCIAS AGROPECUARIAS		DOCTORADO EN CIENCIAS AGROPECUARIAS		DOCTORADO EN CIENCIAS AGROPECUARIAS		DOCTORADO EN CIENCIAS AGROPECUARIAS		DOCTORADO EN CIENCIAS AGROPECUARIAS		DOCTORADO EN CIENCIAS AGROPECUARIAS		DOCTORADO EN CIENCIAS AGROPECUARIAS		DOCTORADO EN CIENCIAS AGROPECUARIAS		DOCTORADO EN CIENCIAS AGROPECUARIAS	
ESCUELA / FACULTAD / CENTRO / DES		ESCUELA / FACULTAD / CENTRO / DES		ESCUELA / FACULTAD / CENTRO / DES		ESCUELA / FACULTAD / CENTRO / DES		ESCUELA / FACULTAD / CENTRO / DES		ESCUELA / FACULTAD / CENTRO / DES		ESCUELA / FACULTAD / CENTRO / DES		ESCUELA / FACULTAD / CENTRO / DES		ESCUELA / FACULTAD / CENTRO / DES	
MUNICIPIO		MUNICIPIO		MUNICIPIO		MUNICIPIO		MUNICIPIO		MUNICIPIO		MUNICIPIO		MUNICIPIO		MUNICIPIO	
DOCTORADO EN CIENCIAS AGROPECUARIAS	Tulancingo	3	3	6	3	3	6	6	8	16	11	11	22	3	8	11	22
TOTAL	TOTAL	3	3	6	3	3	6	6	8	16	11	11	22	3	8	11	22
TOTAL DEL CAMPUS	TOTAL DEL CAMPUS	1,388	1,615	3,003	811	1,044	1,855	1,552	2,038	3,590	2,363	3,082	5,445	1,552	2,038	3,082	5,445

NOMBRE DEL CAMPUS: ACTOPAN		NOMBRE DEL CAMPUS: ACTOPAN		NOMBRE DEL CAMPUS: ACTOPAN		NOMBRE DEL CAMPUS: ACTOPAN		NOMBRE DEL CAMPUS: ACTOPAN		NOMBRE DEL CAMPUS: ACTOPAN		NOMBRE DEL CAMPUS: ACTOPAN		NOMBRE DEL CAMPUS: ACTOPAN		NOMBRE DEL CAMPUS: ACTOPAN	
MEDIA SUPERIOR		MEDIA SUPERIOR		MEDIA SUPERIOR		MEDIA SUPERIOR		MEDIA SUPERIOR		MEDIA SUPERIOR		MEDIA SUPERIOR		MEDIA SUPERIOR		MEDIA SUPERIOR	
ESCUELA / FACULTAD / CENTRO / DES		ESCUELA / FACULTAD / CENTRO / DES		ESCUELA / FACULTAD / CENTRO / DES		ESCUELA / FACULTAD / CENTRO / DES		ESCUELA / FACULTAD / CENTRO / DES		ESCUELA / FACULTAD / CENTRO / DES		ESCUELA / FACULTAD / CENTRO / DES		ESCUELA / FACULTAD / CENTRO / DES		ESCUELA / FACULTAD / CENTRO / DES	
MUNICIPIO		MUNICIPIO		MUNICIPIO		MUNICIPIO		MUNICIPIO		MUNICIPIO		MUNICIPIO		MUNICIPIO		MUNICIPIO	
MEDIA SUPERIOR	Actopan	239	361	600	152	232	384	247	449	696	399	681	1,080	247	449	696	1,080
TOTAL	TOTAL	239	361	600	152	232	384	247	449	696	399	681	1,080	247	449	696	1,080

LICENCIATURA		H	M	Total	H	M	Total	H	M	Total	H	M	Total
LICENCIATURA EN DISEÑO GRAFICO	Actopan	83	124	207	29	51	80	165	213	378	194	264	458
LICENCIATURA EN CREACIÓN Y DESARROLLO DE EMPRESAS	Escuela Superior de Actopan	26	33	59	15	23	38	62	92	154	77	115	192
LICENCIATURA EN DERECHO	Escuela Superior de Actopan	80	119	199	39	84	123	220	345	565	259	429	688
LICENCIATURA EN PSICOLOGIA	Escuela Superior de Actopan	20	86	106	10	56	66	50	255	305	60	311	371
	TOTAL	209	362	571	93	214	307	497	905	1,402	590	1,119	1,709
	TOTAL DEL CAMPUS	448	723	1,171	245	446	691	744	1,354	2,098	989	1,800	2,789

NOMBRE DEL CAMPUS: HUEJUTLA	MATRÍCULA																			
	ESCUELA / FACULTAD / CENTRO / DES			MUNICIPIO			ASPIRANTES			NUEVO INGRESO			REINGRESO			MATRÍCULA TOTAL				
	NIVEL	H	M	Total	H	M	Total	H	M	Total	H	M	Total	H	M	Total	H	M	Total	
BACHILLERATO																				
	Escuela Superior de Huejutla	164	246	410	103	138	241	185	256	441	185	256	441	288	394	682	288	394	682	
	TOTAL	164	246	410	103	138	241	185	256	441	185	256	441	288	394	682	288	394	682	

NOMBRE DEL CAMPUS: SAHAGUN	MATRÍCULA																			
	ESCUELA / FACULTAD / CENTRO / DES			MUNICIPIO			ASPIRANTES			NUEVO INGRESO			REINGRESO			MATRÍCULA TOTAL				
	NIVEL	H	M	Total	H	M	Total	H	M	Total	H	M	Total	H	M	Total	H	M	Total	
LICENCIATURA																				
LICENCIATURA EN ADMINISTRACION	Escuela Superior de Huejutla	26	23	49	20	12	32	14	6	20	32	14	6	20	32	14	6	20	32	195
LICENCIATURA EN CIENCIAS COMPUTACIONALES	Escuela Superior de Huejutla	16	7	23	8	6	14	32	11	43	32	11	43	40	17	57	40	17	57	
LICENCIATURA EN DERECHO	Escuela Superior de Huejutla	34	62	96	14	26	40	102	155	257	102	155	257	181	181	297	181	181	297	
LICENCIATURA EN ENFERMERIA	Escuela Superior de Huejutla	65	262	327	13	54	67	89	471	560	102	54	156	102	512	614	102	512	614	
LICENCIATURA EN MEDICO CIRUJANO	Escuela Superior de Huejutla	151	260	411	23	36	59	49	63	112	62	49	111	62	86	148	62	86	148	
	TOTAL	292	614	906	68	108	176	342	793	1,135	342	793	1,135	410	901	1,311	410	901	1,311	
	TOTAL DEL CAMPUS	456	860	1,316	171	246	417	527	1,049	1,576	527	1,049	1,576	698	1,295	1,993	698	1,295	1,993	

NOMBRE DEL CAMPUS: SAHAGUN	MATRÍCULA																			
	ESCUELA / FACULTAD / CENTRO / DES			MUNICIPIO			ASPIRANTES			NUEVO INGRESO			REINGRESO			MATRÍCULA TOTAL				
	NIVEL	H	M	Total	H	M	Total	H	M	Total	H	M	Total	H	M	Total	H	M	Total	
BACHILLERATO																				
	Escuela Superior de Cd. Sahagún	192	226	418	160	195	355	207	372	579	207	372	579	367	567	934	367	567	934	
	TOTAL	192	226	418	160	195	355	207	372	579	207	372	579	367	567	934	367	567	934	

NOMBRE DEL CAMPUS: TEPEJI DEL RIO	MATRÍCULA																			
	ESCUELA / FACULTAD / CENTRO / DES			MUNICIPIO			ASPIRANTES			NUEVO INGRESO			REINGRESO			MATRÍCULA TOTAL				
	NIVEL	H	M	Total	H	M	Total	H	M	Total	H	M	Total	H	M	Total	H	M	Total	
LICENCIATURA																				
INGENIERIA INDUSTRIAL	Escuela Superior de Cd. Sahagún	70	47	117	55	36	91	144	94	238	144	94	238	199	130	329	199	130	329	
LICENCIATURA EN CONTADURIA	Escuela Superior de Cd. Sahagún	32	80	112	25	66	91	45	96	141	45	96	141	70	162	232	70	162	232	
LICENCIATURA EN INGENIERIA MECANICA	Escuela Superior de Cd. Sahagún	102	111	213	40	9	49	136	11	147	20	176	20	176	196	20	176	196		
	TOTAL	204	138	342	120	111	231	325	201	526	325	201	526	445	312	757	445	312	757	
MAESTRIA																				
MAESTRIA EN GESTION Y DESARROLLO DE NUEVAS TECNOLOGIAS	Escuela Superior de Cd. Sahagún	-	-	-	3	2	5	6	5	11	6	5	11	9	7	16	9	7	16	
	TOTAL	-	-	-	3	2	5	6	5	11	6	5	11	9	7	16	9	7	16	
	TOTAL DEL CAMPUS	396	364	760	283	308	591	538	578	1,116	538	578	1,116	821	886	1,707	821	886	1,707	

NOMBRE DEL CAMPUS: TEPEJI DEL RIO	MATRÍCULA																			
	ESCUELA / FACULTAD / CENTRO / DES			MUNICIPIO			ASPIRANTES			NUEVO INGRESO			REINGRESO			MATRÍCULA TOTAL				
	NIVEL	H	M	Total	H	M	Total	H	M	Total	H	M	Total	H	M	Total	H	M	Total	
BACHILLERATO																				
	Escuela Superior de Tepeji del Río	230	255	485	191	204	395	225	315	540	225	315	540	416	519	935	416	519	935	
	TOTAL	230	255	485	191	204	395	225	315	540	225	315	540	416	519	935	416	519	935	

NOMBRE DEL CAMPUS: TIZAYUCA	MATRÍCULA																			
	ESCUELA / FACULTAD / CENTRO / DES			MUNICIPIO			ASPIRANTES			NUEVO INGRESO			REINGRESO			MATRÍCULA TOTAL				
	NIVEL	H	M	Total	H	M	Total	H	M	Total	H	M	Total	H	M	Total	H	M	Total	
LICENCIATURA																				
INGENIERIA INDUSTRIAL	Escuela Superior de Tepeji del Río	44	38	82	30	29	59	101	52	153	131	52	153	81	212		81	212		
LICENCIATURA EN ADMINISTRACION	Escuela Superior de Tepeji del Río	21	46	67	15	34	49	34	80	114	49	80	114	49	114	163	49	114	163	
LICENCIATURA EN MEDICO CIRUJANO	Escuela Superior de Tepeji del Río	87	212	299	16	20	36	42	65	107	58	65	107	85	143		85	143		
	TOTAL	152	296	448	61	83	144	177	197	374	238	197	374	280	518		280	518		
MAESTRIA																				
MAESTRIA EN GESTION Y DESARROLLO DE NUEVAS TECNOLOGIAS	Escuela Superior de Tepeji del Río	-	-	-	2	2	4	1	2	3	3	2	3	2	5		2	5		
	TOTAL	-	-	-	2	2	4	1	2	3	3	2	3	2	5		2	5		
	TOTAL DEL CAMPUS	382	551	933	254	287	541	403	514	917	657	514	917	801	1,458		657	801	1,458	

NOMBRE DEL CAMPUS: TIZAYUCA	MATRÍCULA																			
	ESCUELA / FACULTAD / CENTRO / DES			MUNICIPIO			ASPIRANTES			NUEVO INGRESO			REINGRESO			MATRÍCULA TOTAL				
	NIVEL	H	M	Total	H	M	Total	H	M	Total	H	M	Total	H	M	Total	H	M	Total	
BACHILLERATO																				
	Escuela Superior de Tizayuca	493	580	1,073	244	270	514	408	575	983	408	575	983	652	845	1,497	652	845	1,497	
	TOTAL	493	580	1,073	244	270	514	408	575	983	408	575	983	652	845	1,497	652	845	1,497	
LICENCIATURA																				
LICENCIATURA EN GESTION TECNOLOGICA	Escuela Superior de Tizayuca	-	-	-	-	-	-	-	-	-	-	-	-	-	-	-	-	-	-	-
	TOTAL	-	-	-	-	-	-	-	-	-	-	-	-	-	-	-	-	-	-	
	TOTAL DEL CAMPUS	-	-	-	-	-	-	-	-	-	-	-	-	-	-	-	-	-	-	

LICENCIATURA EN TURISMO	Escuela Superior de Tizayuca	Tizayuca	32	68	100	28	56	84	87	183	270	115	239	354
LICENCIATURA EN TECNOLOGÍAS DE LA INFORMACIÓN	Escuela Superior de Tizayuca	Tizayuca	35	11	46	23	7	30	36	13	49	59	20	79
INGENIERÍA EN COMPUTACIÓN	Escuela Superior de Tizayuca	Tizayuca	-	-	-	-	-	-	54	19	73	54	19	73
INGENIERÍA EN TECNOLOGÍAS DE AUTOMATIZACIÓN	Escuela Superior de Tizayuca	Tizayuca	-	-	-	-	-	-	25	9	34	25	9	34
LICENCIATURA EN INGENIERÍA EN AUTOMATIZACIÓN INDUSTRIAL	Escuela Superior de Tizayuca	Tizayuca	42	8	50	26	5	31	46	7	53	72	12	84
	TOTAL		109	87	196	77	68	145	276	269	545	353	337	690
			H	M	Total	H	M	Total	H	M	Total	H	M	Total
MAESTRÍA EN GESTIÓN Y DESARROLLO DE NUEVAS TECNOLOGÍAS	Escuela Superior de Tizayuca	Tizayuca	-	-	-	2	2	4	10	3	13	12	5	17
	TOTAL		-	-	-	2	2	4	10	3	13	12	5	17
	TOTAL DEL CAMPUS		602	667	1,269	323	340	663	694	847	1,541	1,017	1,187	2,204

NOMBRE DEL CAMPUS: TLAHUELLIPAN		MATRÍCULA												
NIVEL	ESCUELA / FACULTAD / CENTRO / DES	MUNICIPIO	ASPIRANTES			NUEVO INGRESO			REINGRESO			MATRÍCULA TOTAL		
			H	M	Total	H	M	Total	H	M	Total	H	M	Total
BACHILLERATO	Escuela Superior de Tlahuelliapan	Tlahuelliapan	151	249	400	145	234	379	225	399	624	370	633	1,003
		TOTAL	151	249	400	145	234	379	225	399	624	370	633	1,003
LICENCIATURA			H	M	Total	H	M	Total	H	M	Total	H	M	Total
LICENCIATURA EN ADMINISTRACION	Escuela Superior de Tlahuelliapan	Tlahuelliapan	37	43	80	22	35	57	76	212	288	98	247	345
LICENCIATURA EN ENFERMERIA	Escuela Superior de Tlahuelliapan	Tlahuelliapan	55	216	271	16	89	105	76	471	547	92	560	652
LICENCIATURA EN INGENIERIA DE SOFTWARE	Escuela Superior de Tlahuelliapan	Tlahuelliapan	34	15	49	7	111	118	30	28	58	106	35	141
MEDICO CIRUJANO	Escuela Superior de Tlahuelliapan	Tlahuelliapan	148	305	453	9	26	35	41	48	89	50	74	124
		TOTAL	274	579	853	70	157	227	276	759	1,035	346	916	1,262
		TOTAL DEL CAMPUS	425	828	1,253	215	391	606	501	1,158	1,659	716	1,549	2,265

NOMBRE DEL CAMPUS: ZIMAPAN		MATRÍCULA												
NIVEL	ESCUELA / FACULTAD / CENTRO / DES	MUNICIPIO	ASPIRANTES			NUEVO INGRESO			REINGRESO			MATRÍCULA TOTAL		
			H	M	Total	H	M	Total	H	M	Total	H	M	Total
BACHILLERATO	Escuela Superior de Zimapan	Zimapan	65	97	162	59	92	151	17	46	63	76	138	214
		TOTAL	65	97	162	59	92	151	17	46	63	76	138	214
LICENCIATURA			H <th>M</th> <th>Total</th> <th>H</th> <th>M</th> <th>Total</th> <th>H</th> <th>M</th> <th>Total</th> <th>H</th> <th>M</th> <th>Total</th>	M	Total	H	M	Total	H	M	Total	H	M	Total
LICENCIATURA EN CONTADURIA	Escuela Superior de Zimapan	Zimapan	16	24	40	11	18	29	31	82	113	42	100	142
LICENCIATURA EN DERECHO	Escuela Superior de Zimapan	Zimapan	6	32	38	6	28	34	38	76	114	44	104	148
INGENIERIA EN PROCESAMIENTO DE RECURSOS MINERALES	Escuela Superior de Zimapan	Zimapan	24	13	37	19	11	30	54	30	84	73	41	114
		TOTAL	46	69	115	36	57	93	123	188	311	159	245	404
		TOTAL DEL CAMPUS	111	166	277	95	149	244	140	234	374	235	383	618

NOMBRE DEL CAMPUS: ATOTONILCO DE TULA		MATRÍCULA												
NIVEL	ESCUELA / FACULTAD / CENTRO / DES	MUNICIPIO	ASPIRANTES			NUEVO INGRESO			REINGRESO			MATRÍCULA TOTAL		
			H	M	Total	H	M	Total	H	M	Total	H	M	Total
BACHILLERATO	Tula	Atotonilco de Tula	86	110	196	72	91	163	82	146	228	154	237	391
		TOTAL	86	110	196	72	91	163	82	146	228	154	237	391
LICENCIATURA			H <th>M</th> <th>Total</th> <th>H</th> <th>M</th> <th>Total</th> <th>H</th> <th>M</th> <th>Total</th> <th>H</th> <th>M</th> <th>Total</th>	M	Total	H	M	Total	H	M	Total	H	M	Total
LICENCIATURA EN INTELIGENCIA DE MERCADOS	Tula	Atotonilco de Tula	12	74	86	11	61	72	40	199	239	51	260	311
LICENCIATURA EN PSICOLOGIA	Tula	Atotonilco de Tula	12	74	86	11	61	72	59	237	296	70	298	368
		TOTAL DEL CAMPUS	98	184	282	83	152	235	141	383	524	224	535	759

NOMBRE DEL CAMPUS: APAN		MATRÍCULA												
NIVEL	ESCUELA / FACULTAD / CENTRO / DES	MUNICIPIO	ASPIRANTES			NUEVO INGRESO			REINGRESO			MATRÍCULA TOTAL		
			H	M	Total	H	M	Total	H	M	Total	H	M	Total
LICENCIATURA			H <th>M</th> <th>Total</th> <th>H</th> <th>M</th> <th>Total</th> <th>H</th> <th>M</th> <th>Total</th> <th>H</th> <th>M</th> <th>Total</th>	M	Total	H	M	Total	H	M	Total	H	M	Total
LICENCIATURA EN INGENIERIA ECONOMICA Y FINANCIERA	Escuela Superior de Apan	Apan	22	45	67	11	26	37	50	62	112	61	88	149
INGENIERIA EN BIOTECNICAS	Escuela Superior de Apan	Apan	26	50	76	17	22	39	28	51	79	45	73	118
LICENCIATURA EN INGENIERIA EN NANOTECNOLOGIA	Escuela Superior de Apan	Apan	55	31	86	24	15	39	37	32	69	61	47	108
LICENCIATURA EN INGENIERIA EN TECNOLOGIA DEL FRIO	Escuela Superior de Apan	Apan	11	30	41	7	19	26	32	41	73	39	60	99
		TOTAL	114	156	270	59	82	141	147	186	333	206	268	474
		TOTAL DEL CAMPUS	114	156	270	59	82	141	147	186	333	206	268	474

NOMBRE DEL CAMPUS: IXTLAHUACO	NIVEL	ESCUELA / FACULTAD / CENTRO / DES	MUNICIPIO	ASPIRANTES			NUEVO INGRESO			REINGRESO			MATRICULA TOTAL		
				H	M	Total	H	M	Total	H	M	Total	H	M	Total
				31	35	66	26	32	58	37	67	104	63	99	162
TOTAL				31	35	66	26	32	58	37	67	104	63	99	162

NOMBRE DEL CAMPUS: TLAXCOAPAN	NIVEL	ESCUELA / FACULTAD / CENTRO / DES	MUNICIPIO	ASPIRANTES			NUEVO INGRESO			REINGRESO			MATRICULA TOTAL		
				H	M	Total	H	M	Total	H	M	Total	H	M	Total
				118	182	300	44	54	98	50	60	110	94	114	208
TOTAL				118	182	300	44	54	98	50	60	110	94	114	208

TOTAL MATRICULA ESCOLARIZADA	13,402	18,834	32,236	6,250	7,796	14,046	16,298	22,869	39,167	22,548	30,665	53,213
-------------------------------------	---------------	---------------	---------------	--------------	--------------	---------------	---------------	---------------	---------------	---------------	---------------	---------------

MODALIDAD: NO ESCOLARIZADA


NOMBRE DEL CAMPUS: SISTEMA DE UNIVERSIDAD VIRTUAL	NIVEL	ESCUELA / FACULTAD / CENTRO / DES	MUNICIPIO	ASPIRANTES			NUEVO INGRESO			REINGRESO			MATRICULA TOTAL							
				H	M	Total	H	M	Total	H	M	Total	H	M	Total					
				-	-	-	-	-	-	-	-	-	-	-	-	-	-	-	-	-
TOTAL				-	-	-	-	-	-	-	-	-	-	-	-	-	-	-		
SUPERIOR	LICENCIATURA EN MERCADOTECNIA	Sistema de Universidad Virtual	PACHUCA	H	M	Total	H	M	Total	H	M	Total	H	M	Total					
				-	-	-	7	15	22	108	143	251	115	158	273					
				TOTAL												7	15	22	108	143
SUPERIOR	LICENCIATURA EN INNOVACION Y TECNOLOGIA EDUCATIVA	Sistema de Universidad Virtual	PACHUCA	H	M	Total	H	M	Total	H	M	Total	H	M	Total					
				-	-	-	-	-	-	0	21	49	70	21	49	70				
				TOTAL												7	15	22	129	192
MAESTRIA	MAESTRIA EN TECNOLOGIA EDUCATIVA	Sistema de Universidad Virtual	PACHUCA	H	M	Total	H	M	Total	H	M	Total	H	M	Total					
				-	-	-	3	7	10	22	35	57	25	42	67					
				TOTAL												10	22	32	153	240
MAESTRIA	MAESTRIA EN GESTION DE INSTITUCIONES EDUCATIVAS	Sistema de Universidad Virtual	PACHUCA	H	M	Total	H	M	Total	H	M	Total	H	M	Total					
				-	-	-	3	7	10	2	12	14	2	12	14					
				TOTAL												10	22	32	153	240
TOTAL DEL CAMPUS				-	-	-	-	-	-	-	-	-	-	-	-	-	-	-		
TOTAL MATRICULA NO ESCOLARIZADA				-	-	-	10	22	32	153	240	393	163	262	425					
TOTAL MATRICULA INSTITUCION				13,402	18,834	32,236	6,260	7,818	14,078	16,451	23,109	39,560	22,711	30,927	53,638					



Mtro. Julio César Leimes Medeligo
 Director de Administración Escolar



L.A. María Claret Macip Aranda
 Responsable de la captura





Universidad Autónoma del Estado de Hidalgo
Estado de Actividades del 1º de Enero al 31 de Diciembre de 2019


	Diciembre 2019	Diciembre 2018
INGRESOS Y OTROS BENEFICIOS		
Ingresos de Gestión	\$ 570,858,323.48	\$ 249,324,508.00
Impuestos	0.00	0.00
Cuotas y Aportaciones de Seguridad Social	0.00	0.00
Contribuciones de Mejoras	0.00	0.00
Derechos	0.00	0.00
Productos	172,251,862.92	0.00
Aprovechamientos	0.00	0.00
Ingresos por Venta de Bienes y Prestación de Servicios	398,606,460.56	249,324,508.00
Participaciones, Aportaciones, Convenios, Incentivos Derivados de la Colaboración Fiscal, Fondos Distintos de Aportaciones, Transferencias, Asignaciones, Subsidios y Subvenciones, y Pensiones y Jubilaciones	\$ 2,462,464,895.53	\$ 2,336,108,801.15
Participaciones, Aportaciones, Convenios, Incentivos Derivados de la Colaboración Fiscal y Fondos Distintos de Aportaciones	10,004,451.96	144,463,580.89
Transferencias, Asignaciones, Subsidios y Subvenciones, y Pensiones y Jubilaciones	2,452,460,443.57	2,191,645,220.26
Otros Ingresos y Beneficios	\$ 58,741,025.52	\$ 90,782,760.38
Ingresos Financieros	63.17	77,614,006.02
Incremento por Variación de Inventarios	0.00	0.00
Disminución del Exceso de Estimaciones por Pérdida o Deterioro u Obsolescencia	0.00	0.00
Disminución del Exceso de Provisiones	0.00	0.00
Otros Ingresos y Beneficios Varios	58,740,962.35	13,168,754.36
Total de Ingresos y Otros Beneficios	\$ 3,092,064,244.53	\$ 2,676,216,069.53
GASTOS Y OTRAS PÉRDIDAS		
Gastos de Funcionamiento	\$ 1,943,692,955.44	\$ 1,933,798,914.48
Servicios Personales	1,552,267,583.27	1,459,311,322.63
Materiales y Suministros	73,959,105.77	71,812,733.03
Servicios Generales	317,466,266.40	402,674,858.82
Transferencias, Asignaciones, Subsidios y Otras Ayudas	\$ 173,105,352.38	\$ 245,166,220.34
Transferencias Internas y Asignaciones al Sector Público	150,557,109.00	218,178,179.08
Transferencias al Resto del Sector Público	0.00	0.00
Subsidios y Subvenciones	0.00	0.00
Ayudas Sociales	10,448,405.38	15,357,033.26
Pensiones y Jubilaciones	0.00	0.00
Transferencias a Fideicomisos, Mandatos y Contratos Análogos	0.00	0.00
Transferencias a la Seguridad Social	0.00	0.00
Donativos	12,099,838.00	11,631,008.00
Transferencias al Exterior	0.00	0.00
Participaciones y Aportaciones	\$ 0.00	\$ 0.00
Participaciones	0.00	0.00
Aportaciones	0.00	0.00
Convenios	0.00	0.00
Intereses, Comisiones y Otros Gastos de la Deuda Pública	\$ 0.00	\$ 0.00
Intereses de la Deuda Pública	0.00	0.00
Comisiones de la Deuda Pública	0.00	0.00
Gastos de la Deuda Pública	0.00	0.00
Costo por Coberturas	0.00	0.00
Apoyos Financieros	0.00	0.00
Otros Gastos y Pérdidas Extraordinarias	\$ 128,902,452.47	\$ 117,933,806.84
Estimaciones, Depreciaciones, Deterioros, Obsolescencia y Amortizaciones	128,887,759.65	113,534,976.65
Provisiones	0.00	0.00
Disminución de Inventarios	0.00	0.00
Aumento por Insuficiencia de Estimaciones por Pérdida o Deterioro u Obsolescencia	0.00	0.00
Aumento por Insuficiencia de Provisiones	0.00	0.00
Otros Gastos	14,692.82	4,398,830.19
Inversión Pública	\$ 0.00	\$ 0.00
Inversión Pública no Capitalizable	0.00	0.00
Total de Gastos y Otras Pérdidas	\$ 2,245,700,760.29	\$ 2,296,898,941.66
Resultados del Ejercicio (Ahorro/Desahorro)	\$ 846,363,484.24	\$ 379,317,127.86

"Bajo protesta de decir verdad declaramos que los Estados Financieros y sus Notas, son razonablemente correctos y son responsabilidad del emisor"



C.P.C. Luis Enrique Rodríguez Castañeda
Auditor Externo
Reg. A.G.A.F.F. 10266


C.P. Ramiro Mendoza Cano
Contralor General


Mtro. Adolfo Pontigo Loyola
Recto


L.C. Gabriela Mejía Valencia
Coordinadora de Administración
y Finanzas


Mtra. Maricela Escobedo Ramírez
Directora de Recursos Financieros



Universidad Autónoma del Estado de Hidalgo
Estado de Situación Financiera al 31 de Diciembre de 2019

	Diciembre 2019	Diciembre 2018		Diciembre 2019	Diciembre 2018
ACTIVO			PASIVO		
Activo Circulante			Pasivo Circulante		
Efectivo y Equivalentes	\$ 692,224,721.53	\$ 2,033,749,410.81	Cuentas por Pagar a Corto Plazo	\$ 616,024,345.91	\$ 353,130,302.24
Derechos a Recibir Efectivo o Equivalentes	1,931,420,626.67	331,418,341.91	Documentos por Pagar a Corto Plazo	0.00	0.00
Derechos a Recibir Bienes o Servicios	43,823,745.19	43,823,745.19	Porción a Corto Plazo de la Deuda Pública a Largo Plazo	0.00	0.00
Inventarios	0.00	0.00	Titulos y Valores a Corto Plazo	0.00	0.00
Almacenes	0.00	0.00	Pasivos Diferidos a Corto Plazo	0.00	0.00
Estimación por Pérdida o Deterioro de Activos Circulantes	0.00	0.00	Fondos y Bienes de Terceros en Garantía y/o Administración a Corto Plazo	1,354,060,215.69	1,265,379,945.69
Otros Activos Circulantes	0.00	0.00	Provisiones a Corto Plazo	0.00	0.00
Total de Activos Circulantes	\$ 2,667,469,093.38	\$ 2,408,991,497.92	Otros Pasivos a Corto Plazo	0.00	0.00
Activo No Circulante			Total de Pasivos Circulantes	\$ 1,970,084,561.60	\$ 1,618,510,247.93
Inversiones Financieras a Largo Plazo	1,395,576,079.48	1,312,969,268.41	Pasivo No Circulante		
Derechos a Recibir Efectivo o Equivalentes a Largo Plazo	0.00	0.00	Cuentas por Pagar a Largo Plazo	0.00	0.00
Bienes Inmuebles, Infraestructura y Construcciones en Proceso	3,332,352,307.97	2,565,168,602.92	Documentos por Pagar a Largo Plazo	0.00	0.00
Bienes Muebles	1,822,508,842.80	1,611,762,539.56	Deuda Pública a Largo Plazo	0.00	0.00
Activos Intangibles	39,406,635.68	35,077,848.18	Pasivos Diferidos a Largo Plazo	0.00	0.00
Depreciación, Deterioro y Amortización Acumulada de Bienes	392,748,100.95	263,877,672.07	Fondos y Bienes de Terceros en Garantía y/o Administración a Largo Plazo	0.00	0.00
Activos Diferidos	0.00	0.00	Provisiones a Largo Plazo	0.00	0.00
Estimación por Pérdida o Deterioro de Activos no Circulantes	0.00	0.00	Total de Pasivos No Circulantes	0.00	0.00
Otros Activos no Circulantes	0.00	0.00	Total del Pasivo	1,970,084,561.60	1,618,510,247.93
Total de Activos No Circulantes	\$ 6,197,095,764.98	\$ 5,261,100,587.00	HACIENDA PÚBLICA/PATRIMONIO		
Total del Activo	\$ 8,864,564,858.36	\$ 7,670,092,084.92	Hacienda Pública/Patrimonio Contribuido	\$ 4,585,624,214.27	\$ 4,585,570,778.67
			Aportaciones	4,585,570,778.67	4,585,570,778.67
			Donaciones de Capital	53,435.61	0.00
			Actualización de la Hacienda Pública/Patrimonio	0.00	0.00
			Hacienda Pública/Patrimonio Generado	\$ 2,308,856,082.49	\$ 1,466,011,058.32
			Resultados del Ejercicio (Ahorro/Desahorro)	846,363,484.24	379,317,127.86
			Resultados de Ejercicios Anteriores	1,419,849,151.84	1,044,050,484.06
			Revalúos	42,643,446.40	42,643,446.40
			Reservas	0.00	0.00
			Rectificaciones de Resultados de Ejercicios Anteriores	0.00	0.00
			Exceso o Insuficiencia en la Actualización de la Hacienda Pública/Patrimonio	0.00	0.00
			Resultado por Posición Monetaria	0.00	0.00
			Resultado por Tenencia de Activos no Monetarios	0.00	0.00
			Total Hacienda Pública/Patrimonio	\$ 6,894,480,296.76	\$ 6,051,581,836.99
			Total del Pasivo y Hacienda Pública/Patrimonio	\$ 8,864,564,858.36	\$ 7,670,092,084.92

"Bajo protesta de decir verdad declaramos que los Estados Financieros y sus Notas, son razonablemente correctos y son responsabilidad del emisor"

C.P.C. Luis Enrique Rodríguez Castañeda
Auditor Externo
Reg. A.G.A.F.F.10263

Mtro. Adolfo Pontigo Loyola
Rector

L.C. Gabriela Mejía Valencia
Coordinadora de Administración y Finanzas

C.P. Ramiro Mendoza Cano
Contralor General


Mtra. Marcela Escárrega Ramírez
Directora de Recursos Financieros





Universidad Autónoma del Estado de Hidalgo
Estado de Flujos de Efectivo
Del 1° de Enero al 31 de Diciembre de 2019

	Diciembre 2019	Diciembre 2018
Flujos de Efectivo de las Actividades de Operación		
Origen	\$ 3,092,064,244.53	\$ 2,676,216,069.53
Impuestos	0.00	0.00
Cuotas y Aportaciones de Seguridad Social	0.00	0.00
Contribuciones de Mejoras	0.00	0.00
Derechos	0.00	0.00
Productos	172,251,862.92	0.00
Aprovechamientos	0.00	0.00
Ingresos por Venta de Bienes y Prestación de Servicios	398,606,460.56	249,324,508.00
Participaciones, Aportaciones, Convenios, Incentivos Derivados de la Colaboración Fiscal y Fondos Distintos de Aportaciones	10,004,451.96	144,463,580.89
Transferencias, Asignaciones, Subsidios y Subvenciones, y Pensiones y Jubilaciones	2,452,460,443.57	2,191,645,220.26
Otros Orígenes de Operación	58,741,025.52	90,782,760.38
Aplicación	\$ 2,245,700,760.29	\$ 2,296,898,941.66
Servicios Personales	1,552,267,583.27	1,459,311,322.63
Materiales y Suministros	73,959,105.77	71,812,733.03
Servicios Generales	317,466,266.40	402,674,858.82
Transferencias Internas y Asignaciones al Sector Público	150,557,109.00	218,178,179.08
Transferencias al resto del Sector Público	0.00	0.00
Subsidio y Subvenciones	0.00	0.00
Ayudas Sociales	10,448,405.38	15,357,033.26
Pensiones y Jubilaciones	0.00	0.00
Transferencias a Fideicomisos, Mandatos y Contratos Análogos	0.00	0.00
Transferencias a la Seguridad Social	0.00	0.00
Donativos	12,099,838.00	11,631,008.00
Transferencias al Exterior	0.00	0.00
Participaciones	0.00	0.00
Aportaciones	0.00	0.00
Convenios	0.00	0.00
Otras Aplicaciones de Operación	128,902,452.47	117,933,806.84
Flujos Netos de Efectivo por Actividades de Operación	\$ 846,363,484.24	\$ 379,317,127.86
Flujos de Efectivo de las Actividades de Inversión		
Origen	128,923,864.48	113,464,090.43
Bienes Inmuebles Infraestructura y Construcciones en Proceso	0.00	0.00
Bienes Muebles	0.00	0.00
Otros Orígenes de Inversión	128,923,864.48	113,464,090.43
Aplicación	982,258,795.79	345,970,187.51
Bienes Inmuebles, Infraestructura y Construcciones en Proceso	767,183,705.05	272,716,073.32
Bienes Muebles	210,746,303.25	71,889,086.60
Otras Aplicaciones de Inversión	4,328,787.49	1,365,027.59
Flujos Netos de Efectivo por Actividades de Inversión	\$ -853,334,931.30	\$ -232,506,097.08
Flujos de Efectivo de las Actividades de Financiamiento		
Origen	\$ 351,574,313.67	\$ 1,975,063,704.46
Endeudamiento Neto	0.00	0.00
Interno	0.00	0.00
Externo	0.00	0.00
Otros Orígenes de Financiamiento	351,574,313.67	1,975,063,704.46
Aplicación	1,686,127,555.90	189,531,122.26
Servicios de la Deuda	0.00	0.00
Interno	0.00	0.00
Externo	0.00	0.00
Otras Aplicaciones de Financiamiento	1,686,127,555.90	189,531,122.26
Flujos Netos de Efectivo por Actividades de Financiamiento	\$ -1,334,553,242.23	\$ 1,785,532,582.20
Incremento/Disminución Neta en el Efectivo y Equivalentes al Efectivo	-1,341,524,689.29	1,932,343,612.98
Efectivo y Equivalentes al Efectivo al 1 de Enero de 2019	2,033,749,410.81	101,405,797.83
Efectivo y Equivalentes al Efectivo al 31 de Diciembre de 2019	692,224,721.53	2,033,749,410.81

"Bajo protesta de decir verdad declaramos que los Estados Financieros y sus Notas, son razonablemente correctos y son responsabilidad del emisor"


C.P.C. Luis Enrique Rodríguez Castañeda
Auditor Externo
Reg. A.G.A.F.F. 10265


C.P. Ramiro Mendoza Cano
Contralor General


Mtro. Adolfo Pontigo Loyola
Rector


L.C. Gabriela Mejía Valencia
Coordinadora de Administración y Finanzas


Mtra. Mariela Escárcega Ramirez
Directora de Recursos Financieros



UNIVERSIDAD AUTÓNOMA DEL ESTADO DE HIDALGO
NOTAS A LOS ESTADOS FINANCIEROS
DEL 1° DE ENERO AL 31 DE DICIEMBRE DEL AÑO 2019.

Nota 1.- Creación

La Universidad Autónoma del Estado de Hidalgo fue decretada su autonomía el 3 de marzo de 1961.

Nota 2.- Principales Políticas y Procedimientos Contables

- A) **Contabilización.-** Esta se lleva a cabo de conformidad al procedimiento adoptado de acuerdo a las necesidades de información de la institución, lo anterior basado en lo estipulado por la Ley de Contabilidad Gubernamental y en cumplimiento con la contabilidad de Fondos en base a las disposiciones emitidas por el Programa para la normalización de la Información Administrativa y Financiera.
- B) **Inversiones en Valores.-** Valuadas al costo, o al menor del mercado.
- C) **Propiedades y Equipo.-** Registradas al valor de adquisición (histórico), agregado por una reevaluación hecha en el año 1992.
- D) **Compras.-** se registran a su valor de adquisición, se excluyen los gastos que estas generan.

Nota 3.- Bienes Muebles e Inmuebles

El saldo al 31 de Diciembre es de **\$ 4,801'519 (miles de pesos)**

Terrenos	\$	286'409
Edificios no habitacionales		2,148'136
Construcciones en proceso bienes propios		897'807
Mobiliario y equipo de administración		528'258
Mobiliario y equipo educacional y recreativo		246'526
Equipo e instrumental médico y de laboratorio		667'962
Equipo de Transporte		94'534
Maquinaria, otros equipos y herramientas		208'680
Colecciones, obras de arte y objetos valiosos		76'202
Activos Biológicos		346
Activos intangibles		39'407
Depreciación, deterioro y amortización acumulada de bienes		392'748
T o t a l	\$	4,801'519



UNIVERSIDAD AUTÓNOMA DEL ESTADO DE HIDALGO
NOTAS A LOS ESTADOS FINANCIEROS
DEL 1° DE ENERO AL 31 DE DICIEMBRE DEL AÑO 2019.

Nota 4.- Patrimonio \$ 6,894'480 (miles de pesos)

Saldo al 31 de Diciembre Integrado por:

Aportaciones	\$ 4,585'571
Donaciones de capital	53
Resultado del ejercicio (ahorro/desahorro)	846'364
Resultados de ejercicios anteriores	1,419'849
Revalúos	42'643
Total	\$ 6,894'480

Nota 5.- Ingresos \$ 3,092'064 (miles de pesos) detallados de acuerdo al esquema de la armonización contable:

Su saldo al 31 de Diciembre es:

Productos	\$ 172'252
Ingresos por venta de bienes y prestación de servicios	398'607
Participaciones, Aportaciones, Convenios, Incentivos	10'004
Derivados de la Colaboración Fiscal y Fondos Distintos	
Transferencias, Asignaciones, Subsidios y Subvenciones, y Pensiones y Jubilaciones	2,452'460
Otros ingresos y beneficios varios	58'741
Total	\$ 3,092'064

Nota 6.- Integración de los ingresos por fuente de financiamiento:

a) INGRESO FEDERAL

El ingreso Federal recibido a través de la secretaria de finanzas de gobierno del estado fue por la cantidad de \$ 1,476'700,134.57 el cual se detalla a continuación:

Ingreso Federal Ordinario	\$ 1,395'452,055.00
Ingreso Federal Especifico	81'248,079.57
Total Ingreso Federal	\$ 1,476'700,134.57

b) INGRESO ESTATAL

El ingreso Estatal recibido a través de la secretaria de finanzas de gobierno del estado fue por la cantidad de \$ 975'760,309.00 el cual se detalla a continuación:

Ingreso Estatal Ordinario	\$ 975'760,309.00
Total Ingreso Estatal	\$ 975'760,309.00



UNIVERSIDAD AUTÓNOMA DEL ESTADO DE HIDALGO
NOTAS A LOS ESTADOS FINANCIEROS
DEL 1° DE ENERO AL 31 DE DICIEMBRE DEL AÑO 2019.

c) INGRESOS PROPIOS

Los ingresos propios recaudados por esta Institución por el periodo 1° de Enero al 31 de Diciembre de 2019 por la cantidad de \$ 639'603,800.96 se detallan a continuación:

Ingresos por venta de bienes y prestación servicios	\$ 398'606,460.56
Participaciones, Aportaciones, Convenios, Incentivos	10'004,451.96
Derivados de la Colaboración Fiscal y Fondos Distintos de Aportación (CONACyT)	
Productos	172'251,862.92
Ingresos Financieros	63.17
Otros ingresos y beneficios varios	58'740,962.35
Total Ingresos Propios	\$ 639'603,800.96
TOTAL INGRESOS	\$ 3,092'064,244.53

Nota 7.- Egresos \$ 2,245'700 (miles de pesos)

Su saldo al 31 de Diciembre es:

Servicios personales	\$ 1,552'268
Materiales y suministros	73'959
Servicios generales	317'466
Transferencias internas y asignaciones del sector publico	150'557
Ayudas sociales	10'448
Donativos	12'099
Estimaciones, depreciaciones, deterioros, obsolescencia y Amortizaciones	128'888
Otros gastos	15
Total	\$ 2,245'700

Nota 8.- Relación de los efectos de la inflación.

Los Estados Financieros han sido preparados sobre la base de valores históricos, por lo que la información que los mismos presentan, no reconoce los efectos de la inflación, con la excepción de que el saldo que presentan las propiedades y equipo de la institución esta representado por su valor histórico y un importe adicional derivado del proceso de revaluación de la U.A.E.H. en el ejercicio 1992 (junio) calculo hecho sobre la base de índices generales de precios (Banco de México), teniendo su correspondiente **contra cuenta** en el **superávit por la revaluación (\$42,602)**, no siendo motivo de la presente revisión el cálculo del mencionado proceso.



UNIVERSIDAD AUTÓNOMA DEL ESTADO DE HIDALGO
NOTAS A LOS ESTADOS FINANCIEROS
DEL 1° DE ENERO AL 31 DE DICIEMBRE DEL AÑO 2019.

Nota 9.- Fondos de Jubilación.

El saldo de Fondos y bienes de terceros en garantía incluye los fondos de fideicomiso de jubilación Académico y Administrativo, de los cuales la institución únicamente es depositaria y no propietaria.

Lo anterior se acordó dentro de la División de Administración y Finanzas, una vez que la S.E.P. determino que la Institución debería mostrar dentro de la contabilidad los movimientos efectuados en dichos fideicomisos. Saldos al 31 de Diciembre de 2019.

Fideicomiso Académicos	\$ 1,076'351,168.90
Fideicomiso Administrativos	277'709,046.79
Total	\$ 1,354'060,215.69

Nota 10.- Sistema de Pensiones y Jubilaciones.

Como resultado de la revisión y Fiscalización Superior de la Cuenta Pública 2007 efectuado por la Auditoría Superior de la Federación a la Universidad Autónoma del Estado de Hidalgo en el resultado No. 25 observación No. 1 se adjunta la siguiente nota:

Las obligaciones a valor presente del año 2007 por concepto de Pensiones y Jubilaciones ascendieron a \$ 4'219,346.80 miles de pesos, de acuerdo a la "Valuación Actuarial Estandarizada de las Universidades e Instituciones de Educación Superior" del sistema de pensiones y prestaciones contingentes de la Universidad Autónoma del Estado de Hidalgo.

Estas notas forman parte de los Estados Financieros.
Pachuca de Soto, Hidalgo., Enero 2020.