



Dra. Carmen E. Rodríguez Armenta
Directora General de Educación Superior Universitaria
Subsecretaría de Educación Superior
Presente


Distinguida Doctora:

En atención a su oficio número 511/2019.-0323-14 relacionado con el Artículo 38 Fracciones I, II, III, IV y V del Presupuesto de Egresos de la Federación para el Ejercicio Fiscal 2019, adjunto dos discos compactos con la información correspondiente al **Segundo Trimestre 2019**.

Sin otro particular por el momento, reitero a usted mi más distinguida consideración.

Atentamente

“Amor, Orden y Progreso”
Pachuca de Soto, Hgo., 8 de julio de 2019


Mtro. Adolfo Pontigo Loyola
Rector



c.c.p.-Archive
APL/mgrl

Torres de Rectoría, 7º Piso,
Carretera Pachuca-Actopan, km.4.5,
Col. Campo de Tiro
Pachuca de Soto, Hidalgo; México. C.P. 42039
Teléfono: +52 (771) 71 72000 Ext. 2701, 2931
rectoria@uaeh.edu.mx



DESTINO DE LOS RECURSOS FEDERALES QUE RECIBEN UNIVERSIDADES E INSTITUCIONES DE EDUCACIÓN MEDIA SUPERIOR Y SUPERIOR.

En términos del artículo 38, fracción I del Decreto de Presupuesto de Egresos de la Federación para el Ejercicio Fiscal 2019.

Programas y cumplimiento de metas.

La información presentada es acumulada al periodo que se reporta.

Enero- Diciembre 2019.

Fracción I

Nombre de la Universidad	Programas PEF/2019	N I M E N S U A L E S	PRIMER TRIMESTRE DEL 2019			SEGUNDO TRIMESTRE DEL 2019			TERCER TRIMESTRE DEL 2019			CUARTO TRIMESTRE DEL 2019						
			LOS PROGRAMAS A LOS QUE SE DESTINEN LOS RECURSOS FEDERALES (MILES DE PESOS)			LOS PROGRAMAS A LOS QUE SE DESTINEN LOS RECURSOS FEDERALES (MILES DE PESOS)			LOS PROGRAMAS A LOS QUE SE DESTINEN LOS RECURSOS FEDERALES (MILES DE PESOS)			LOS PROGRAMAS A LOS QUE SE DESTINEN LOS RECURSOS FEDERALES (MILES DE PESOS)						
			Enero	Febrero	Marzo	NOTA	Abril	Mayo	Junio	NOTA	Julio	Agosto	Septiembre	NOTA	Octubre	Noviembre	Diciembre	NOTA
U. A. de Hidalgo	SUBSIDIOS FEDERALES PARA ORGANISMOS DESCENTRALIZADOS ESTATALES U006	A	0.00	0.00	398,261.00		483,864.00	569,467.00	740,796.00		740,796.00	740,796.00	740,796.00		740,796.00	740,796.00	740,796.00	
		R/M	0.00	0.00	398,261.00		85,603.00	85,603.00	171,329.00		0.00	0.00	0.00		0.00	0.00	0.00	
√ √ √	CARRERA DOCENTE U040	A	0.00	0.00	0.00		0.00	0.00	0.00		0.00	0.00	0.00		0.00	0.00	0.00	
		R/M	0.00	0.00	0.00		0.00	0.00	0.00		0.00	0.00	0.00		0.00	0.00	0.00	
√ √ √	APOYOS A CENTROS Y ORGANIZACIONES DE EDUCACIÓN U080	A	0.00	0.00	0.00		0.00	0.00	0.00		0.00	0.00	0.00		0.00	0.00	0.00	
		R/M	0.00	0.00	0.00		0.00	0.00	0.00		0.00	0.00	0.00		0.00	0.00	0.00	
√ √ √	100 UNIVERSIDADES BENITO JUÁREZ U083	A	0.00	0.00	0.00		0.00	0.00	0.00		0.00	0.00	0.00		0.00	0.00	0.00	
		R/M	0.00	0.00	0.00		0.00	0.00	0.00		0.00	0.00	0.00		0.00	0.00	0.00	
√ √ √	PROGRAMA PARA EL DESARROLLO PROFESIONAL DOCENTE (PRODEP) S247	A	0.00	0.00	0.00		0.00	0.00	0.00		0.00	0.00	0.00		0.00	0.00	0.00	
		R/M	0.00	0.00	0.00		0.00	0.00	0.00		0.00	0.00	0.00		0.00	0.00	0.00	
√ √ √	PROGRAMA FORTALECIMIENTO DE LA CALIDAD EDUCATIVA (PFCE) S267	A	0.00	0.00	0.00		0.00	0.00	3,992.77		3,992.77	3,992.77	3,992.77		3,992.77	3,992.77	3,992.77	
		R/M	0.00	0.00	0.00		0.00	0.00	3,992.77		0.00	0.00	0.00		0.00	0.00	0.00	
√ √ √	AAA	A	0.00	0.00	0.00		0.00	0.00	0.00		0.00	0.00	0.00		0.00	0.00	0.00	
		R/M	0.00	0.00	0.00		0.00	0.00	0.00		0.00	0.00	0.00		0.00	0.00	0.00	
√ √ √	BBB	A	0.00	0.00	0.00		0.00	0.00	0.00		0.00	0.00	0.00		0.00	0.00	0.00	
		R/M	0.00	0.00	0.00		0.00	0.00	0.00		0.00	0.00	0.00		0.00	0.00	0.00	
	SUMA DEL MES		0.00	0.00	398,261.00		85,603.00	85,603.00	175,321.77		0.00	0.00	0.00		0.00	0.00	0.00	
	SUMAS ACUMULADAS		0.00	0.00	398,261.00		483,864.00	569,467.00	744,788.77		744,788.77	744,788.77	744,788.77		744,788.77	744,788.77	744,788.77	
	ACUMULADO DEL TRIMESTRE				398,261.00				346,527.77				0.00				0.00	

RECURSOS FEDERALES QUE RECIBEN UNIVERSIDADES E INSTITUCIONES DE EDUCACIÓN MEDIA SUPERIOR Y SUPERIOR

Costo de la plantilla de personal

En términos del artículo 38, fracción II del Decreto de Presupuesto de Egresos de la Federación para el Ejercicio Fiscal 2019

La información presentada es acumulada al periodo que se reporta

Periodo de Abril - Junio / 2019

Fracción II											SEGUNDO TRIMESTRE 2019			
Estructura de la Plantilla											Costo total de la plantilla (Pesos)			
Universidad / Institución	Categoría	Tipo de personal	Costo unitario bruto (pesos)			Número de plazas			Responsabilidad laboral	Ubicación	Costo total de la plantilla (Pesos)			
			Abril	Mayo	Junio	Abril	Mayo	Junio			Abril	Mayo	Junio	Acumulado Abril a Junio
											0	0	0	0
U. A. de Hidalgo	ESC. PREPARATORIA NUM. ADMINISTRATIVO	ADMINISTRATIVO	437,557.23	431,095.13	424,503.05	92	92	90	APOYO INSTITUCIONAL	PACHUCA, HGO.	565,589.34	510,145.70	565,174.92	1,640,910
	ESC. PREPARATORIA NUM. ACADEMICO	ACADEMICO	324,121.50	324,209.74	309,994.74	40	40	39	ACADEMICO	PACHUCA, HGO.	418,961.57	383,660.57	418,837.37	1,221,460
	ESC. PREPARATORIA NUM. MANDOS MEDIOS Y SUP.	MANDOS MEDIOS Y S	3,170,478.01	3,161,959.69	3,201,825.18	10	10	10	MANDOS MEDIOS Y SUP.	PACHUCA, HGO.	189,869.55	173,824.14	192,593.84	556,288
	ESC. PREPARATORIA NUM. PROFESORES POR ASIG.	PROFESORES POR ASIG.	28,757.98	28,757.98	28,997.56	2	2	2	ACADEMICO	PACHUCA, HGO.	4,095,491.53	3,741,661.44	4,165,931.80	12,003,085
	ESC. PREPARATORIA NUM. ADMINISTRATIVO	ADMINISTRATIVO	265,676.47	232,442.46	219,012.56	63	62	59	APOYO INSTITUCIONAL	TULANCINGO, HGO.	34,415.14	275,065.79	313,423.24	931,904
	ESC. PREPARATORIA NUM. ACADEMICO	ACADEMICO	244,157.22	243,942.68	243,942.68	38	38	38	ACADEMICO	TULANCINGO, HGO.	315,599.22	288,674.82	319,939.97	924,214
	ESC. PREPARATORIA NUM. MANDOS MEDIOS Y SUP.	MANDOS MEDIOS Y S	126,032.72	126,032.72	126,032.72	8	8	8	MANDOS MEDIOS Y SUP.	TULANCINGO, HGO.	162,910.72	149,143.53	165,248.19	477,302
	ESC. PREPARATORIA NUM. PROFESORES POR ASIG.	PROFESORES POR ASIG.	1,624,018.52	1,606,780.89	1,604,285.16	296	287	283	PROFESORES POR ASIG.	TULANCINGO, HGO.	2,099,216.96	1,901,418.73	2,113,178.73	6,113,814
	ESC. PREPARATORIA NUM. PROMEP	PROMEP	26,063.90	26,266.30	26,468.70	2	2	2	ACADEMICO	TULANCINGO, HGO.	33,690.37	31,082.79	34,439.24	99,212
	ESC. PREPARATORIA NUM. ADMINISTRATIVO	ADMINISTRATIVO	148,635.21	144,975.98	145,128.00	34	34	34	APOYO INSTITUCIONAL	PACHUCA, HGO.	192,126.84	171,560.44	191,751.42	555,439
	ESC. PREPARATORIA NUM. ACADEMICO	ACADEMICO	317,630.64	317,630.64	466,190.52	38	38	38	ACADEMICO	PACHUCA, HGO.	10,571.44	375,875.05	481,390.65	1,267,837
	ESC. PREPARATORIA NUM. MANDOS MEDIOS Y SUP.	MANDOS MEDIOS Y S	83,417.24	83,488.80	83,600.42	8	8	8	MANDOS MEDIOS Y SUP.	PACHUCA, HGO.	107,825.67	98,798.27	109,484.11	316,108
	ESC. PREPARATORIA NUM. PROFESORES POR ASIG.	PROFESORES POR ASIG.	1,149,859.95	1,145,169.92	1,287,171.22	176	175	170	PROFESORES POR ASIG.	PACHUCA, HGO.	1,485,207.35	1,354,648.19	1,584,645.34	4,404,801
	ESC. PREPARATORIA NUM. PROMEP	PROMEP	36,510.20	36,510.20	37,018.18	2	2	2	ACADEMICO	PACHUCA, HGO.	47,193.32	43,205.13	48,091.60	138,490
	ESC. PREPARATORIA NUM. ADMINISTRATIVO	ADMINISTRATIVO	108,781.38	101,046.52	100,814.21	24	24	24	APOYO INSTITUCIONAL	PACHUCA, HGO.	140,611.52	119,575.57	135,786.46	395,954
	ESC. PREPARATORIA NUM. ACADEMICO	ACADEMICO	162,892.52	162,892.52	162,892.52	18	18	18	ACADEMICO	PACHUCA, HGO.	210,555.94	192,762.37	213,577.04	616,895
	ESC. PREPARATORIA NUM. MANDOS MEDIOS Y SUP.	MANDOS MEDIOS Y S	75,783.62	75,783.62	92,188.53	6	6	6	MANDOS MEDIOS Y SUP.	PACHUCA, HGO.	97,958.40	89,680.18	106,533.71	294,172
	ESC. PREPARATORIA NUM. PROFESORES POR ASIG.	PROFESORES POR ASIG.	889,750.94	891,457.89	889,866.45	182	180	179	PROFESORES POR ASIG.	PACHUCA, HGO.	1,150,097.88	1,054,925.87	1,167,336.23	3,372,420
	ESC. PREPARATORIA NUM. PROMEP	PROMEP	32,692.32	32,945.32	32,945.32	2	2	2	ACADEMICO	PACHUCA, HGO.	42,258.31	38,986.55	43,085.79	124,331
	ESC. PREPA. IXTLAHUACO	ADMINISTRATIVO	19,084.62	19,084.62	19,084.62	4	4	4	APOYO INSTITUCIONAL	LOLOTLA, HGO.	24,688.90	22,584.20	25,022.86	72,276
	ESC. PREPA. IXTLAHUACO	ACADEMICO	38,500.44	38,500.44	38,500.44	6	6	6	ACADEMICO	LOLOTLA, HGO.	49,765.92	45,560.32	50,479.97	145,806
	ESC. PREPA. IXTLAHUACO	MANDOS MEDIOS Y SUP.	58,088.78	58,088.78	58,088.78	4	4	4	MANDOS MEDIOS Y SUP.	LOLOTLA, HGO.	75,085.94	68,740.61	76,163.28	219,990
	ESC. PREPA. IXTLAHUACO	PROFESORES POR ASIG.	52,830.42	52,830.42	52,830.42	12	12	12	PROFESORES POR ASIG.	LOLOTLA, HGO.	68,288.95	62,518.01	69,268.77	200,076
	ESC. PREPA. TLAXCOAPAN	ADMINISTRATIVO	31,975.22	33,530.78	36,965.99	8	9	10	APOYO INSTITUCIONAL	TLAXCOAPAN, HGO.	41,331.38	39,679.37	44,785.49	125,796
	ESC. PREPA. TLAXCOAPAN	ACADEMICO	64,391.98	64,391.98	64,555.03	8	8	8	ACADEMICO	TLAXCOAPAN, HGO.	63,233.49	76,199.63	84,489.01	243,932
	ESC. PREPA. TLAXCOAPAN	MANDOS MEDIOS Y SUP.	21,651.04	21,651.04	21,651.04	2	2	2	MANDOS MEDIOS Y SUP.	TLAXCOAPAN, HGO.	27,986.28	25,821.22	28,387.83	81,995
	ESC. PREPA. TLAXCOAPAN	PROFESORES POR ASIG.	43,443.20	43,561.96	43,561.96	8	8	8	PROFESORES POR ASIG.	TLAXCOAPAN, HGO.	140,683.16	128,844.17	142,729.30	412,257
	INS. C. BASICAS INGENIE	ADMINISTRATIVO	96,350.79	96,502.38	96,861.74	10	10	10	APOYO INSTITUCIONAL	PACHUCA, HGO.	56,154.96	51,549.98	57,064.50	164,769
	INS. C. BASICAS INGENIE	ACADEMICO	119,817.56	119,817.56	119,817.56	10	10	10	ACADEMICO	PACHUCA, HGO.	124,543.66	114,198.17	126,820.20	365,362
	INS. C. BASICAS INGENIE	MANDOS MEDIOS Y SUP.	18,779.54	18,779.54	19,001.34	2	2	2	MANDOS MEDIOS Y SUP.	PACHUCA, HGO.	24,274.56	22,223.17	24,719.79	71,218
	AREA ACA.ING.ARQUITEC	ADMINISTRATIVO	38,718.08	38,720.78	38,825.12	8	8	8	APOYO INSTITUCIONAL	PACHUCA, HGO.	50,047.24	45,821.07	50,813.29	146,682
	AREA ACA.ING.ARQUITEC	ACADEMICO	278,022.45	277,820.06	278,319.43	22	22	22	ACADEMICO	PACHUCA, HGO.	359,373.84	328,764.34	364,571.34	1,052,709
	AREA ACA.ING.ARQUITEC	PROFESORES POR ASIG.	1,294,487.24	1,296,794.77	1,313,356.50	523	520	514	PROFESORES POR ASIG.	PACHUCA, HGO.	1,673,262.67	1,534,589.99	1,706,155.42	4,914,008
	AREA ACA.ING.ARQUITEC	PROMEP	1,406,550.17	1,408,218.87	1,419,753.74	82	82	82	ACADEMICO	PACHUCA, HGO.	1,818,115.94	1,666,446.10	1,850,702.58	5,335,265
	AREA ACA.QUIMICA	ADMINISTRATIVO	32,306.14	32,306.14	32,306.14	6	6	6	APOYO INSTITUCIONAL	PACHUCA, HGO.	41,759.13	38,230.17	42,368.30	122,348
	AREA ACA.QUIMICA	ACADEMICO	104,149.04	104,149.04	104,609.04	8	8	8	ACADEMICO	PACHUCA, HGO.	134,623.73	123,247.01	136,756.38	394,627
	AREA ACA.QUIMICA	PROFESORES POR ASIG.	189,090.34	188,113.61	197,591.75	128	128	124	PROFESORES POR ASIG.	PACHUCA, HGO.	244,419.41	222,695.29	245,348.14	710,376
	AREA ACA.QUIMICA	PROMEP	2,199,596.41	2,200,471.95	2,317,573.77	102	102	103	ACADEMICO	PACHUCA, HGO.	2,843,212.70	2,603,975.82	2,835,952.47	8,383,141
	AREA ACA.SIS.COMP.ELE	ADMINISTRATIVO	33,079.80	33,185.02	33,185.02	8	8	8	APOYO INSTITUCIONAL	PACHUCA, HGO.	42,759.17	39,270.21	43,484.66	125,494
	AREA ACA.SIS.COMP.ELE	ACADEMICO	170,076.14	169,616.14	170,076.14	14	14	14	ACADEMICO	PACHUCA, HGO.	219,841.53	200,718.91	222,704.82	643,355
	AREA ACA.SIS.COMP.ELE	MANDOS MEDIOS Y SUP.	9,030.54	9,030.54	9,030.54	2	2	2	MANDOS MEDIOS Y SUP.	PACHUCA, HGO.	11,672.94	10,686.48	11,840.42	34,200
	AREA ACA.SIS.COMP.ELE	PROFESORES POR ASIG.	972,736.70	965,061.82	987,300.97	334	328	321	PROFESORES POR ASIG.	PACHUCA, HGO.	1,257,365.82	1,142,026.67	1,278,417.72	3,677,810
	AREA ACA.SIS.COMP.ELE	PROMEP	948,686.15	949,753.76	953,604.60	52	52	52	ACADEMICO	PACHUCA, HGO.	1,226,277.92	1,123,911.54	1,246,489.02	3,596,678
	AREA ACA.C.DE LA TIER	ADMINISTRATIVO	14,299.12	14,299.12	14,299.12	4	4	4	APOYO INSTITUCIONAL	PACHUCA, HGO.	18,483.14	16,921.17	18,748.34	54,153
	AREA ACA.C.DE LA TIER	PROMEP	33,549.52	33,549.52	63,282.26	2	2	2	ACADEMICO	PACHUCA, HGO.	43,366.33	39,701.55	56,983.28	140,051
	AREA ACA.MATEMATICAS	ACADEMICO	117,948.20	117,948.20	118,338.84	10	10	10	ACADEMICO	PACHUCA, HGO.	152,460.61	139,576.54	154,818.88	446,856
	AREA ACA.MATEMATICAS	PROFESORES POR ASIG.	67,816.76	67,842.35	67,906.11	50	50	50	PROFESORES POR ASIG.	PACHUCA, HGO.	87,660.39	80,282.70	88,968.39	256,911
	AREA ACA.MATEMATICAS	PROMEP	952,067.56	952,546.19	1,018,499.10	52	52	56	ACADEMICO	PACHUCA, HGO.	1,230,648.75	1,127,216.03	1,277,549.51	3,635,414
	AREA ACA.MATER. METAL	ADMINISTRATIVO	10,264.88	10,264.88	10,264.88	2	2	2	APOYO INSTITUCIONAL	PACHUCA, HGO.	13,268.45	12,147.17	13,458.83	38,784
	AREA ACA.MATER. METAL	ACADEMICO	220,514.05	220,711.08	222,615.14	18	18	18	ACADEMICO	PACHUCA, HGO.	265,937.90	261,165.20	290,132.08	836,353
	AREA ACA.MATER. METAL	PROFESORES POR ASIG.	467,047.11	467,231.09	483,755.93	254	254	249	PROFESORES POR ASIG.	PACHUCA, HGO.	619,680.56	552,907.96	619,680.56	1,792,277
	AREA ACA.MATER. METAL	PROMEP	1,426,705.57	1,427,625.04	1,433,451.02	72	72	72	ACADEMICO	PACHUCA, HGO.	1,846,754.16	1,689,410.80	1,874,853.52	5,411,018
	AREA ACA.BIOLOGIA	ADMINISTRATIVO	10,604.56	10,663.15	10,721.74	2	2	2	APOYO INSTITUCIONAL	PACHUCA, HGO.	13,707.52	12,618.47	13,981.02	40,307
	AREA ACA.BIOLOGIA	ACADEMICO	132,419.44	132,419.44	132,689.23	12	12	12	ACADEMICO	PACHUCA, HGO.	171,166.23	156,701.39	173,740.07	501,608
	AREA ACA.BIOLOGIA	PROFESORES POR ASIG.	173,958.55	174,082.50	174,093.01	76	76	76	PROFESORES POR ASIG.	PACHUCA, HGO.	224,859.96	206,004.27	228,199.23	659,063
	AREA ACA.BIOLOGIA	PROMEP	1,396,749.30	1,396,263.53	1,399,641.61	70	70	70	ACADEMICO	PACHUCA, HGO.	1,805,447.28	1,652,298.49	1,832,403.98	5,290,150
	INS. C. ECONOMICO ADMTV	ADMINISTRATIVO	268,047.02	266,674.14	263,442.86	59	59	58	APOYO INSTITUCIONAL	SAN AGUSTIN TLAXIACA,	346,479.33	315,574.58	348,838.41	1,010,892
	INS. C. ECONOMICO ADMTV	ACADEMICO	127,465.70	127,613.92	152,044.70	14	14	14	ACADEMICO	SAN AGUSTIN TLAXIACA,	164,763.00	151,014.68	177,934.11	493,712
	INS. C. ECONOMICO ADMTV	MANDOS MEDIOS Y SUP.	138,386.28	138,386.28	138,386.28	8	8	8	MANDOS MEDIOS Y SUP.	SAN AGUSTIN TLAXIACA,	178,879.01	163,762.38	181,445.60	524,087
	INS. C. ECONOMICO ADMTV	PROMEP	26,014.44	26,014.44	26,014.44	2	2	2	ACADEMICO	SAN AGUSTIN TLAXIACA,	33,626.44	30,784.75	34,108.91	98,520
	AREA ACA.CONTADURIA	ACADEMICO	37,286.52	37,286.52	37,416.96	4	4	4	ACADEMICO	SAN AGUSTIN TLAXIACA,	48,196.80	44,123.81	48,945.35	141,266
	AREA ACA.CONTADURIA													

✓✓✓	AREA ACA ADMINISTRACI	PROFESORES POR ASIG.	PROFESORES POR A	537,266.29	539,332.79	530,654.46	206	207	202	PROFESORES POR ASIG.	SAN AGUSTIN TLAXIACA	694,473.92	638,231.06	702,451.83	2,035,157
✓✓✓	AREA ACA ADMINISTRACI	PROMEP	PROMEP	406,371.02	408,012.70	439,386.15	22	22	24	ACADEMICO	SAN AGUSTIN TLAXIACA	525,277.84	482,830.61	547,961.42	1,556,070
✓✓✓	AREA ACA ECONOMIA	ADMINISTRATIVO	ADMINISTRATIVO	10,966.48	11,021.88	11,077.28	2	2	2	APOYO INSTITUCIONAL	SAN AGUSTIN TLAXIACA	14,175.34	13,042.98	14,451.37	41,670
✓✓✓	AREA ACA ECONOMIA	PROFESORES POR ASIG.	PROFESORES POR A	91,884.50	91,981.27	92,123.13	48	48	48	PROFESORES POR ASIG.	SAN AGUSTIN TLAXIACA	118,770.51	108,848.01	120,621.24	348,240
✓✓✓	AREA ACA ECONOMIA	PROMEP	PROMEP	427,119.56	427,419.03	428,123.28	24	24	24	ACADEMICO	SAN AGUSTIN TLAXIACA	552,097.54	505,795.50	560,586.70	1,616,482
✓✓✓	AREA ACA COMERCIO EXT	ADMINISTRATIVO	ADMINISTRATIVO	9,203.24	9,203.24	9,203.24	2	2	2	APOYO INSTITUCIONAL	SAN AGUSTIN TLAXIACA	11,896.17	10,890.85	12,066.66	34,854
✓✓✓	AREA ACA COMERCIO EXT	ACADEMICO	ACADEMICO	0.00	0.00	17,633.32	0	0	2	ACADEMICO	SAN AGUSTIN TLAXIACA			7,706.66	7,707
✓✓✓	AREA ACA COMERCIO EXT	PROFESORES POR ASIG.	PROFESORES POR A	462,010.24	466,128.51	464,774.23	174	170	168	PROFESORES POR ASIG.	SAN AGUSTIN TLAXIACA	597,197.46	551,603.20	608,774.06	1,757,575
✓✓✓	AREA ACA COMERCIO EXT	PROMEP	PROMEP	352,996.20	323,592.78	292,037.82	22	20	18	ACADEMICO	SAN AGUSTIN TLAXIACA	456,285.20	382,930.48	423,339.35	1,262,555
✓✓✓	AREA ACA TURISMO GAST	ADMINISTRATIVO	ADMINISTRATIVO	10,570.70	10,570.70	10,570.70	2	2	2	APOYO INSTITUCIONAL	SAN AGUSTIN TLAXIACA	13,663.76	12,509.07	13,859.81	40,033
✓✓✓	AREA ACA TURISMO GAST	ACADEMICO	ACADEMICO	103,129.16	102,927.56	102,927.56	8	8	8	ACADEMICO	SAN AGUSTIN TLAXIACA	133,305.43	121,801.54	135,001.90	390,149
✓✓✓	AREA ACA TURISMO GAST	MANDOS MEDIOS Y SUP.	MANDOS MEDIOS Y S	72,000.08	72,000.08	72,000.08	6	6	6	MANDOS MEDIOS Y SUP.	SAN AGUSTIN TLAXIACA	93,067.77	85,202.84	94,403.13	272,674
✓✓✓	AREA ACA TURISMO GAST	PROFESORES POR ASIG.	PROFESORES POR A	875,847.89	878,068.13	866,761.83	334	334	332	PROFESORES POR ASIG.	SAN AGUSTIN TLAXIACA	1,130,658.71	1,038,445.33	1,144,638.92	3,313,743
✓✓✓	AREA ACA TURISMO GAST	PROMEP	PROMEP	293,673.42	293,673.42	328,852.65	18	18	20	ACADEMICO	SAN AGUSTIN TLAXIACA	379,604.18	347,524.76	400,425.94	1,127,555
✓✓✓	AREA ACA MERCADO TECNI	PROFESORES POR ASIG.	PROFESORES POR A	407,516.93	412,059.74	409,042.68	150	152	150	PROFESORES POR ASIG.	SAN AGUSTIN TLAXIACA	526,759.05	487,619.76	536,969.36	1,551,348
✓✓✓	AREA ACA MERCADO TECNI	PROMEP	PROMEP	88,393.46	88,393.46	88,595.86	6	6	6	ACADEMICO	SAN AGUSTIN TLAXIACA	114,257.96	104,602.30	115,985.82	334,846
✓✓✓	INS.C.SOC. Y HUMANIDA	ADMINISTRATIVO	ADMINISTRATIVO	158,300.64	164,074.08	164,459.51	33	34	36	APOYO INSTITUCIONAL	PACHUCA, HGO.	204,620.44	194,160.59	212,771.41	611,552
✓✓✓	INS.C.SOC. Y HUMANIDA	ACADEMICO	ACADEMICO	82,406.60	82,406.60	82,406.60	8	8	8	ACADEMICO	PACHUCA, HGO.	108,519.31	97,517.62	108,047.67	312,086
✓✓✓	INS.C.SOC. Y HUMANIDA	MANDOS MEDIOS Y SUP.	MANDOS MEDIOS Y S	137,729.46	137,729.46	138,246.50	8	8	8	MANDOS MEDIOS Y SUP.	PACHUCA, HGO.	178,030.00	162,985.12	169,810.38	521,826
✓✓✓	AREA ACA DERECHO JUR	ADMINISTRATIVO	ADMINISTRATIVO	38,282.64	38,265.00	40,638.87	8	8	9	APOYO INSTITUCIONAL	PACHUCA, HGO.	49,484.39	45,281.71	51,216.49	145,983
✓✓✓	AREA ACA DERECHO JUR	ACADEMICO	ACADEMICO	43,876.28	43,876.28	43,876.28	4	4	4	ACADEMICO	PACHUCA, HGO.	56,714.77	51,921.94	57,528.52	166,165
✓✓✓	AREA ACA DERECHO JUR	PROFESORES POR ASIG.	PROFESORES POR A	395,594.84	392,057.20	397,956.10	166	165	164	PROFESORES POR ASIG.	PACHUCA, HGO.	511,348.48	463,949.32	518,171.27	1,493,469
✓✓✓	AREA ACA DERECHO JUR	PROMEP	PROMEP	265,728.74	265,728.74	267,166.20	14	14	14	ACADEMICO	PACHUCA, HGO.	343,482.71	314,455.82	349,039.31	1,006,978
✓✓✓	AREA ACA TRABAJO SOCI	ADMINISTRATIVO	ADMINISTRATIVO	26,787.50	23,029.50	23,029.50	6	6	6	APOYO INSTITUCIONAL	PACHUCA, HGO.	34,625.70	27,252.45	31,837.64	93,716
✓✓✓	AREA ACA TRABAJO SOCI	ACADEMICO	ACADEMICO	90,235.64	90,235.64	90,522.62	8	8	8	ACADEMICO	PACHUCA, HGO.	116,639.18	106,782.29	118,438.17	341,860
✓✓✓	AREA ACA TRABAJO SOCI	PROFESORES POR ASIG.	PROFESORES POR A	232,739.29	231,959.71	232,582.21	72	71	70	PROFESORES POR ASIG.	PACHUCA, HGO.	300,840.33	274,494.51	304,747.48	880,082
✓✓✓	AREA ACA TRABAJO SOCI	PROMEP	PROMEP	177,629.18	177,629.18	177,629.18	10	10	10	ACADEMICO	PACHUCA, HGO.	229,604.64	210,201.31	232,899.05	672,705
✓✓✓	AREA ACA C. POLITI ADM	ACADEMICO	ACADEMICO	25,567.82	25,567.82	35,230.78	2	2	3	ACADEMICO	PACHUCA, HGO.	33,049.13	30,256.23	37,746.53	101,052
✓✓✓	AREA ACA C. POLITI ADM	PROFESORES POR ASIG.	PROFESORES POR A	304,109.95	304,437.79	331,587.73	126	126	126	PROFESORES POR ASIG.	PACHUCA, HGO.	393,094.51	360,263.01	410,887.18	1,164,245
✓✓✓	AREA ACA C. POLITI ADM	PROMEP	PROMEP	442,391.89	439,021.80	446,727.30	26	26	26	ACADEMICO	PACHUCA, HGO.	571,838.65	511,965.65	572,773.20	1,661,477
✓✓✓	AREA ACA SOCIO.DEMOGR	ADMINISTRATIVO	ADMINISTRATIVO	33,160.20	33,160.20	33,219.59	8	8	8	APOYO INSTITUCIONAL	PACHUCA, HGO.	42,963.09	39,240.84	43,504.66	125,698
✓✓✓	AREA ACA SOCIO.DEMOGR	ACADEMICO	ACADEMICO	41,581.28	41,581.28	42,941.28	4	4	4	ACADEMICO	PACHUCA, HGO.	53,722.38	49,182.43	55,096.33	158,001
✓✓✓	AREA ACA SOCIO.DEMOGR	PROFESORES POR ASIG.	PROFESORES POR A	149,003.53	151,577.55	149,938.10	79	80	79	PROFESORES POR ASIG.	PACHUCA, HGO.	191,951.48	179,372.55	196,679.61	568,004
✓✓✓	AREA ACA SOCIO.DEMOGR	PROMEP	PROMEP	770,430.68	770,531.52	787,692.36	38	38	38	ACADEMICO	PACHUCA, HGO.	995,863.73	911,825.05	1,017,740.89	2,925,430
✓✓✓	AREA ACA C. EDUCACION	ADMINISTRATIVO	ADMINISTRATIVO	39,635.78	41,692.08	41,841.03	10	11	11	APOYO INSTITUCIONAL	PACHUCA, HGO.	51,233.47	49,337.22	53,831.09	154,402
✓✓✓	AREA ACA C. EDUCACION	ACADEMICO	ACADEMICO	71,076.86	71,207.30	71,337.74	8	8	8	ACADEMICO	PACHUCA, HGO.	91,874.41	84,264.69	93,363.67	269,503
✓✓✓	AREA ACA C. EDUCACION	PROFESORES POR ASIG.	PROFESORES POR A	171,772.59	169,887.41	169,973.24	69	69	68	PROFESORES POR ASIG.	PACHUCA, HGO.	222,034.37	201,039.92	223,609.84	646,684
✓✓✓	AREA ACA C. EDUCACION	PROMEP	PROMEP	829,231.64	827,410.80	914,081.47	44	44	44	ACADEMICO	PACHUCA, HGO.	1,071,870.24	979,134.37	1,123,537.56	3,174,542
✓✓✓	AREA ACA LINGUISTICA	ADMINISTRATIVO	ADMINISTRATIVO	6,665.09	6,699.76	6,699.76	2	2	2	APOYO INSTITUCIONAL	PACHUCA, HGO.	8,615.34	7,928.31	8,769.26	25,313
✓✓✓	AREA ACA LINGUISTICA	ACADEMICO	ACADEMICO	89,383.94	89,383.94	89,502.52	8	8	8	ACADEMICO	PACHUCA, HGO.	115,538.27	105,774.41	117,247.86	338,561
✓✓✓	AREA ACA LINGUISTICA	PROFESORES POR ASIG.	PROFESORES POR A	133,508.75	133,490.75	133,773.31	32	32	32	PROFESORES POR ASIG.	PACHUCA, HGO.	172,574.28	157,969.15	175,158.17	505,702
✓✓✓	AREA ACA LINGUISTICA	PROMEP	PROMEP	119,553.74	119,553.74	119,553.74	8	8	8	ACADEMICO	PACHUCA, HGO.	154,535.95	141,476.49	156,753.26	452,766
✓✓✓	AREA ACA C. COMUNICACI	ADMINISTRATIVO	ADMINISTRATIVO	33,662.46	33,779.55	31,057.36	8	8	7	APOYO INSTITUCIONAL	PACHUCA, HGO.	43,512.32	39,973.76	43,049.25	126,535
✓✓✓	AREA ACA C. COMUNICACI	ACADEMICO	ACADEMICO	59,323.98	59,487.03	59,720.66	6	6	6	ACADEMICO	PACHUCA, HGO.	76,682.56	70,295.26	75,205.15	225,105
✓✓✓	AREA ACA C. COMUNICACI	PROFESORES POR ASIG.	PROFESORES POR A	313,261.71	313,753.43	313,577.85	104	104	104	PROFESORES POR ASIG.	PACHUCA, HGO.	403,881.80	371,286.87	410,734.71	1,185,903
✓✓✓	AREA ACA C. COMUNICACI	PROMEP	PROMEP	345,972.30	345,972.30	346,478.28	18	18	18	ACADEMICO	PACHUCA, HGO.	447,206.06	401,853.52	451,051.60	1,300,111
✓✓✓	AREA ACA HIS. ANTROPOL	ACADEMICO	ACADEMICO	18,813.76	18,813.76	18,813.76	2	2	2	ACADEMICO	PACHUCA, HGO.	24,318.79	22,263.67	24,667.72	71,250
✓✓✓	AREA ACA HIS. ANTROPOL	PROFESORES POR ASIG.	PROFESORES POR A	61,762.60	61,762.60	61,667.20	34	34	34	PROFESORES POR ASIG.	PACHUCA, HGO.	79,834.74	73,088.10	80,938.53	233,861
✓✓✓	AREA ACA HIS. ANTROPOL	PROMEP	PROMEP	572,335.32	572,814.48	573,578.56	34	34	34	ACADEMICO	PACHUCA, HGO.	739,804.38	677,852.34	751,172.02	2,168,829
✓✓✓	INS.CIENCIA AGROPECUA	ADMINISTRATIVO	ADMINISTRATIVO	115,044.80	88,589.10	88,589.10	26	26	26	APOYO INSTITUCIONAL	TULANCINGO, HGO.	148,707.66	104,833.82	127,716.37	381,258
✓✓✓	INS.CIENCIA AGROPECUA	ACADEMICO	ACADEMICO	138,495.22	138,625.66	138,625.66	14	14	14	ACADEMICO	TULANCINGO, HGO.	179,019.83	164,045.66	181,702.46	524,768
✓✓✓	INS.CIENCIA AGROPECUA	MANDOS MEDIOS Y SUP.	MANDOS MEDIOS Y S	113,031.44	113,031.44	113,031.44	6	6	6	MANDOS MEDIOS Y SUP.	TULANCINGO, HGO.	146,105.18	133,758.19	148,201.52	428,065
✓✓✓	AREA ACA ING. AGRO. (I	ADMINISTRATIVO	ADMINISTRATIVO	33,667.06	33,667.06	33,702.87	10	10	10	APOYO INSTITUCIONAL	TULANCINGO, HGO.	43,518.26	39,840.64	44,158.32	127,517
✓✓✓	AREA ACA ING. AGRO. (I	ACADEMICO	ACADEMICO	47,545.60	47,545.60	47,545.60	8	8	8	ACADEMICO	TULANCINGO, HGO.	61,457.75	56,264.11	62,339.56	180,061
✓✓✓	AREA ACA ING. AGRO. (I	PROFESORES POR ASIG.	PROFESORES POR A	258,178.28	253,172.51	249,495.59	142	138	137	PROFESORES POR ASIG.	TULANCINGO, HGO.	333,722.93	299,597.14	332,528.70	965,849
✓✓✓	AREA ACA ING. AGRO. (I	PROMEP	PROMEP	1,234,161.31	1,235,631.41	1,236,387.25	68	68	68	ACADEMICO	TULANCINGO, HGO.	1,595,294.98	1,462,211.01	1,619,799.61	4,677,286
✓✓✓	AREA ACA MED. VET. ZOOT	PROFESORES POR ASIG.	PROFESORES POR A	222,781.34	226,589.74	218,876.57	73	74	73	PROFESORES POR ASIG.	TULANCINGO, HGO.	287,968.82	268,139.84	292,058.33	848,167
✓✓✓	AREA ACA MED. VET. ZOOT	PROMEP	PROMEP	944,378.88	944,618.47	973,197.62	56	56	58	ACADEMICO	TULANCINGO, HGO.	1,220,710.31	1,117,834.59	1,250,925.29	3,589,470
✓✓✓	AREA ACA CAD. CIENCIAS A	ADMINISTRATIVO	ADMINISTRATIVO	11,729.56	11,729.56	11,729.56	4	4	4	APOYO INSTITUCIONAL	TULANCINGO, HGO.	15,161.71	13,880.43	15,379.25	44,421
✓✓✓	AREA ACA CAD. CIENCIAS A	ACADEMICO	ACADEMICO	19,639.90	19,639.90	19,639.90	2	2	2	ACADEMICO	TULANCINGO, HGO.	25,386.66	23,241.30	25,750.92	74,379
✓✓✓	AREA ACA CAD. CIENCIAS A	PROFESORES POR ASIG.	PROFESORES POR A	59,940.59	57,627.87	57,412.67	28	27	26	PROFESORES POR ASIG.	TULANCINGO, HGO.	77,479.80	68,195.18	76,475.68	222,150
✓✓✓	AREA ACA CAD. CIENCIAS A	PROMEP	PROMEP	446,436.35	446,813.82	447,495.37	28	28	28	ACADEMICO	TULANCINGO, HGO.	577,066.54	528,746.75	585,974.23	1,691,788
✓✓✓	INS.CIENCIAS DE LA SA	ADMINISTRATIVO	ADMINISTRATIVO	224,104.00	236,408.07	232,102.52	51	55	54	APOYO INSTITUCIONAL	SAN AGUSTIN TLAXIACA	289,678.30	279,758.58	302,707.93	872,145
✓✓✓	INS.CIENCIAS DE LA SA	ACADEMICO	ACADEMICO	54,850.22	72,720.72	72,720.72	6	6	6	ACADEMICO	SAN AGUSTIN TLAXIACA	70,899.75	86,055.63	87,537.68	244,493
✓✓✓	INS.CIENCIAS DE LA SA	MANDOS MEDIOS Y SUP.	MANDOS MEDIOS Y S	103,876.90	103,876.90	103,876.90	6	6	6	MANDOS MEDIOS Y SUP.	SAN AGUSTIN TLAXIACA	134,271.96	122,924.96	136,198.52	393,395
✓✓✓	INS.CIENCIAS DE LA SA	PROMEP	PROMEP	28,087.84	28,087.84	28,087.84	2	2	2	ACADEMICO	SAN AGUSTIN TLAXIACA	36,306.53	33,238.35	36,627.46	106,372
✓✓✓	AREA ACA MEDICINA	ADMINISTRATIVO	ADMINISTRATIVO	241,523.30	246,057.78	248,183.71	50	51	51	APOYO INSTITUCIONAL	SAN AGUSTIN TLAXIACA	312,194.60	291,177.77	321,566.77	924,939
✓✓✓	AREA ACA														

✓✓✓	AREA ACA.FARMACIA	PROFESORES POR ASIG.	PROFESORES POR ASIG.	178,963.72	179,031.50	192,396.63	72	72	72	PROFESORES POR ASIG.	SAN AGUSTIN TLAXIACA	231,329.67	211,860.78	240,549.33	683,740
✓✓✓	AREA ACA.FARMACIA	PROMEP	PROMEP	415,526.01	415,765.58	415,967.98	24	24	24	ACADEMICO	SAN AGUSTIN TLAXIACA	537,111.64	492,005.14	545,116.09	1,574,233
✓✓✓	AREA ACA.PSICOLOGIA	ADMINISTRATIVO	ADMINISTRATIVO	15,096.10	13,345.40	13,381.21	5	4	4	APOYO INSTITUCIONAL	SAN AGUSTIN TLAXIACA	19,513.32	15,792.57	18,278.66	53,585
✓✓✓	AREA ACA.PSICOLOGIA	ACADEMICO	ACADEMICO	48,858.78	48,858.78	48,858.78	4	4	4	ACADEMICO	SAN AGUSTIN TLAXIACA	63,155.18	57,818.09	64,061.34	185,035
✓✓✓	AREA ACA.PSICOLOGIA	PROFESORES POR ASIG.	PROFESORES POR ASIG.	743,605.00	746,088.94	744,734.90	168	168	165	PROFESORES POR ASIG.	SAN AGUSTIN TLAXIACA	961,188.68	882,900.40	976,559.45	2,820,649
✓✓✓	AREA ACA.PSICOLOGIA	PROMEP	PROMEP	10,663.38	10,663.38	10,663.38	2	2	2	ACADEMICO	SAN AGUSTIN TLAXIACA	849,690.89	777,580.52	873,105.40	2,500,377
✓✓✓	AREA ACA.NUTRICION	ADMINISTRATIVO	ADMINISTRATIVO	78,530.96	78,070.96	78,228.59	6	6	6	APOYO INSTITUCIONAL	SAN AGUSTIN TLAXIACA	13,783.55	12,818.74	13,382.40	40,384
✓✓✓	AREA ACA.NUTRICION	ACADEMICO	ACADEMICO	354,021.21	354,369.36	347,824.60	122	122	116	ACADEMICO	SAN AGUSTIN TLAXIACA	101,509.63	92,398.95	102,632.92	296,530
✓✓✓	AREA ACA.NUTRICION	PROFESORES POR ASIG.	PROFESORES POR ASIG.	589,325.73	588,148.12	595,613.43	30	30	32	PROFESORES POR ASIG.	SAN AGUSTIN TLAXIACA	456,467.47	419,089.08	461,137.00	1,336,694
✓✓✓	AREA ACA.NUTRICION	PROMEP	PROMEP	10,145.28	10,145.28	10,145.28	2	2	2	ACADEMICO	SAN AGUSTIN TLAXIACA	761,766.29	695,997.73	774,929.64	2,232,694
✓✓✓	AREA ACA.GERONTOLOGIA	ADMINISTRATIVO	ADMINISTRATIVO	34,565.72	34,636.30	34,636.30	6	6	6	APOYO INSTITUCIONAL	SAN AGUSTIN TLAXIACA	13,113.86	12,005.64	13,302.62	38,422
✓✓✓	AREA ACA.GERONTOLOGIA	ACADEMICO	ACADEMICO	203,617.19	203,272.96	199,212.40	110	110	107	ACADEMICO	SAN AGUSTIN TLAXIACA	44,679.88	40,987.61	45,382.65	131,050
✓✓✓	AREA ACA.GERONTOLOGIA	PROFESORES POR ASIG.	PROFESORES POR ASIG.	177,172.32	177,172.32	177,172.32	12	12	12	PROFESORES POR ASIG.	SAN AGUSTIN TLAXIACA	263,196.91	240,547.43	264,897.75	768,642
✓✓✓	AREA ACA.GERONTOLOGIA	PROMEP	PROMEP	65,247.48	65,247.48	62,577.37	16	16	16	ACADEMICO	SAN AGUSTIN TLAXIACA	229,014.10	209,660.68	232,300.04	670,975
✓✓✓	ESC.SUPERIOR TLAHUELI	ADMINISTRATIVO	ADMINISTRATIVO	144,795.02	144,795.02	144,958.07	16	16	16	APOYO INSTITUCIONAL	TLAHUELLIPAN, HGO.	84,339.32	77,212.01	84,382.46	245,934
✓✓✓	ESC.SUPERIOR TLAHUELI	ACADEMICO	ACADEMICO	112,457.28	112,457.28	112,845.06	6	6	6	ACADEMICO	TLAHUELLIPAN, HGO.	187,162.99	171,346.30	189,919.70	548,429
✓✓✓	ESC.SUPERIOR TLAHUELI	MANDOS MEDIOS Y SUP.	MANDOS MEDIOS Y SUP.	1,363,832.15	1,364,203.46	1,358,882.30	309	310	309	MANDOS MEDIOS Y SUP.	TLAHUELLIPAN, HGO.	145,363.02	133,078.74	147,818.19	426,060
✓✓✓	ESC.SUPERIOR TLAHUELI	PROFESORES POR ASIG.	PROFESORES POR ASIG.	412,970.56	413,476.54	413,476.54	26	26	26	PROFESORES POR ASIG.	TLAHUELLIPAN, HGO.	1,759,090.23	1,611,872.57	1,783,436.24	5,154,399
✓✓✓	ESC.SUPERIOR TLAHUELI	PROMEP	PROMEP	90,618.56	83,108.20	83,189.50	22	22	22	ACADEMICO	TLAHUELLIPAN, HGO.	533,808.45	489,296.36	541,909.91	1,565,015
✓✓✓	ESC.SUPERIOR SAHAGUN	ADMINISTRATIVO	ADMINISTRATIVO	266,108.02	266,108.02	266,362.88	28	28	28	APOYO INSTITUCIONAL	CD SAHAGUN, HGO.	117,134.14	98,347.88	112,525.02	327,768
✓✓✓	ESC.SUPERIOR SAHAGUN	ACADEMICO	ACADEMICO	114,837.61	119,705.24	120,036.64	8	8	8	ACADEMICO	CD SAHAGUN, HGO.	343,972.97	314,904.65	349,019.75	1,007,897
✓✓✓	ESC.SUPERIOR SAHAGUN	MANDOS MEDIOS Y SUP.	MANDOS MEDIOS Y SUP.	1,011,138.03	1,013,215.69	1,007,533.96	266	266	263	MANDOS MEDIOS Y SUP.	CD SAHAGUN, HGO.	148,439.85	145,657.77	154,969.33	445,065
✓✓✓	ESC.SUPERIOR SAHAGUN	PROFESORES POR ASIG.	PROFESORES POR ASIG.	444,300.16	443,840.16	444,300.16	26	26	26	PROFESORES POR ASIG.	CD SAHAGUN, HGO.	1,306,729.39	1,199,010.58	1,324,996.94	3,830,737
✓✓✓	ESC.SUPERIOR SAHAGUN	PROMEP	PROMEP	159,599.90	153,706.59	145,506.97	36	36	33	ACADEMICO	CD SAHAGUN, HGO.	574,305.29	525,227.80	582,344.50	1,681,878
✓✓✓	ESC.SUPERIOR ACTOPAN	ADMINISTRATIVO	ADMINISTRATIVO	242,401.40	225,159.46	225,159.46	28	28	26	APOYO INSTITUCIONAL	ACTOPAN, HGO.	206,299.87	181,892.00	200,524.90	588,717
✓✓✓	ESC.SUPERIOR ACTOPAN	ACADEMICO	ACADEMICO	158,616.10	155,305.36	155,305.36	14	14	14	ACADEMICO	ACTOPAN, HGO.	313,329.63	266,447.29	302,754.14	882,531
✓✓✓	ESC.SUPERIOR ACTOPAN	MANDOS MEDIOS Y SUP.	MANDOS MEDIOS Y SUP.	1,400,731.70	1,401,991.24	1,402,401.90	384	384	384	MANDOS MEDIOS Y SUP.	ACTOPAN, HGO.	205,028.21	183,783.94	205,076.07	593,888
✓✓✓	ESC.SUPERIOR ACTOPAN	PROFESORES POR ASIG.	PROFESORES POR ASIG.	204,295.62	204,295.62	204,295.62	14	14	14	PROFESORES POR ASIG.	ACTOPAN, HGO.	1,810,594.95	1,654,901.58	1,836,312.26	5,301,809
✓✓✓	ESC.SUPERIOR ACTOPAN	PROMEP	PROMEP	78,095.45	74,318.22	74,424.92	18	18	18	ACADEMICO	ACTOPAN, HGO.	264,073.85	241,757.62	267,862.84	773,694
✓✓✓	ESC.SUPERIOR TIZAUCA	ADMINISTRATIVO	ADMINISTRATIVO	185,892.64	186,351.36	194,961.20	20	20	22	APOYO INSTITUCIONAL	TIZAUCA, HGO.	100,946.69	87,846.06	96,140.04	286,033
✓✓✓	ESC.SUPERIOR TIZAUCA	ACADEMICO	ACADEMICO	152,206.39	152,731.78	153,063.28	8	8	8	ACADEMICO	TIZAUCA, HGO.	240,522.89	240,522.89	247,897.62	708,707
✓✓✓	ESC.SUPERIOR TIZAUCA	MANDOS MEDIOS Y SUP.	MANDOS MEDIOS Y SUP.	1,084,916.68	1,085,090.78	1,074,615.57	330	330	326	MANDOS MEDIOS Y SUP.	TIZAUCA, HGO.	196,742.97	180,738.44	200,170.21	577,651
✓✓✓	ESC.SUPERIOR TIZAUCA	PROFESORES POR ASIG.	PROFESORES POR ASIG.	247,611.90	247,611.90	248,219.09	16	16	16	PROFESORES POR ASIG.	TIZAUCA, HGO.	1,400,984.38	1,284,065.52	1,417,597.03	4,102,647
✓✓✓	ESC.SUPERIOR TIZAUCA	PROMEP	PROMEP	48,613.42	43,884.04	43,269.00	14	13	14	ACADEMICO	TIZAUCA, HGO.	320,064.76	293,016.87	324,922.49	938,004
✓✓✓	ESC.SUPERIOR HUEJUTLA	ADMINISTRATIVO	ADMINISTRATIVO	172,533.37	172,859.14	172,859.14	18	18	18	APOYO INSTITUCIONAL	HUEJUTLA, HGO.	62,838.02	51,931.12	59,326.87	174,106
✓✓✓	ESC.SUPERIOR HUEJUTLA	ACADEMICO	ACADEMICO	89,974.98	90,233.51	90,492.04	6	6	6	ACADEMICO	HUEJUTLA, HGO.	223,017.76	204,556.58	226,502.42	654,077
✓✓✓	ESC.SUPERIOR HUEJUTLA	MANDOS MEDIOS Y SUP.	MANDOS MEDIOS Y SUP.	1,222,655.18	1,223,827.29	1,223,174.96	325	327	323	MANDOS MEDIOS Y SUP.	HUEJUTLA, HGO.	116,302.25	106,779.77	118,309.95	341,392
✓✓✓	ESC.SUPERIOR HUEJUTLA	PROFESORES POR ASIG.	PROFESORES POR ASIG.	271,692.60	271,867.67	272,042.74	20	20	20	PROFESORES POR ASIG.	HUEJUTLA, HGO.	1,580,412.08	1,448,242.35	1,603,827.59	4,632,482
✓✓✓	ESC.SUPERIOR HUEJUTLA	PROMEP	PROMEP	70,232.64	52,659.56	45,304.13	16	15	14	ACADEMICO	HUEJUTLA, HGO.	351,191.63	321,720.46	356,460.14	1,020,372
✓✓✓	ESC.SUPERIOR TEPEJI D	ADMINISTRATIVO	ADMINISTRATIVO	160,459.50	160,785.60	160,916.04	16	16	16	APOYO INSTITUCIONAL	TEPEJI DEL RIO, HGO.	90,783.17	62,315.82	73,510.38	226,609
✓✓✓	ESC.SUPERIOR TEPEJI D	ACADEMICO	ACADEMICO	158,480.52	158,480.52	158,480.52	10	10	10	ACADEMICO	TEPEJI DEL RIO, HGO.	207,411.00	190,269.10	210,729.03	606,409
✓✓✓	ESC.SUPERIOR TEPEJI D	MANDOS MEDIOS Y SUP.	MANDOS MEDIOS Y SUP.	883,802.97	884,947.11	877,515.64	250	251	247	MANDOS MEDIOS Y SUP.	TEPEJI DEL RIO, HGO.	204,852.96	187,541.33	207,752.23	600,187
✓✓✓	ESC.SUPERIOR TEPEJI D	PROFESORES POR ASIG.	PROFESORES POR ASIG.	230,207.38	230,207.38	230,557.54	14	14	14	PROFESORES POR ASIG.	TEPEJI DEL RIO, HGO.	1,142,409.50	1,047,102.86	1,156,509.48	3,346,022
✓✓✓	ESC.SUPERIOR TEPEJI D	PROMEP	PROMEP	23,250.17	19,467.86	19,467.86	6	6	6	ACADEMICO	TEPEJI DEL RIO, HGO.	297,567.56	272,420.86	301,990.16	871,979
✓✓✓	ESC.SUPERIOR ZIMAPAN	ADMINISTRATIVO	ADMINISTRATIVO	82,274.48	82,274.48	82,393.07	10	10	10	APOYO INSTITUCIONAL	ZIMAPAN, HGO.	30,053.32	23,037.71	27,178.41	80,269
✓✓✓	ESC.SUPERIOR ZIMAPAN	ACADEMICO	ACADEMICO	102,752.16	102,752.16	103,035.01	6	6	6	ACADEMICO	ZIMAPAN, HGO.	106,348.53	97,361.28	107,926.27	311,636
✓✓✓	ESC.SUPERIOR ZIMAPAN	MANDOS MEDIOS Y SUP.	MANDOS MEDIOS Y SUP.	420,380.88	420,788.10	421,472.56	136	136	136	MANDOS MEDIOS Y SUP.	ZIMAPAN, HGO.	32,818.11	32,159.98	34,847.43	389,260
✓✓✓	ESC.SUPERIOR ZIMAPAN	PROFESORES POR ASIG.	PROFESORES POR ASIG.	79,029.74	79,029.74	79,029.74	6	6	6	PROFESORES POR ASIG.	ZIMAPAN, HGO.	543,387.07	497,948.65	551,838.80	1,593,175
✓✓✓	ESC.SUPERIOR ZIMAPAN	PROMEP	PROMEP	56,896.77	53,140.12	53,483.43	12	12	12	ACADEMICO	ZIMAPAN, HGO.	102,154.36	93,521.54	103,620.09	299,296
✓✓✓	ESC.SUPERIOR APAN	ADMINISTRATIVO	ADMINISTRATIVO	106,004.76	106,004.76	106,004.76	12	12	12	APOYO INSTITUCIONAL	APAN, HGO.	73,545.14	62,884.50	71,466.73	207,896
✓✓✓	ESC.SUPERIOR APAN	ACADEMICO	ACADEMICO	78,100.84	78,100.84	78,100.84	6	6	6	ACADEMICO	APAN, HGO.	137,022.45	125,443.01	138,988.47	401,454
✓✓✓	ESC.SUPERIOR APAN	MANDOS MEDIOS Y SUP.	MANDOS MEDIOS Y SUP.	305,727.24	295,620.40	294,502.12	94	93	92	MANDOS MEDIOS Y SUP.	APAN, HGO.	100,953.66	92,422.31	102,402.16	295,778
✓✓✓	ESC.SUPERIOR APAN	PROFESORES POR ASIG.	PROFESORES POR ASIG.	1,064,602.08	1,064,804.48	1,066,757.52	62	62	62	PROFESORES POR ASIG.	APAN, HGO.	3,956,185.03	3,914,233.71	3,914,233.71	11,335,580
✓✓✓	ESC.SUPERIOR APAN	PROMEP	PROMEP	38,482.30	34,895.98	34,895.98	8	8	8	ACADEMICO	APAN, HGO.	1,376,111.61	1,260,059.29	1,396,886.63	4,033,058
✓✓✓	ESC.SUP. ATOTONILCO D	ADMINISTRATIVO	ADMINISTRATIVO	22,087.86	24,611.66	22,447.66	4	4	4	APOYO INSTITUCIONAL	ATOTONILCO DE TULA, HGO.	49,742.47	41,058.23	47,146.96	137,947
✓✓✓	ESC.SUP. ATOTONILCO D	ACADEMICO	ACADEMICO	136,051.10	136,398.46	145,939.39	10	10	10	ACADEMICO	ATOTONILCO DE TULA, HGO.	28,550.85	29,124.74	30,220.76	87,896
✓✓✓	ESC.SUP. ATOTONILCO D	MANDOS MEDIOS Y SUP.	MANDOS MEDIOS Y SUP.	514,530.10	517,921.14	507,371.35	155	158	156	MANDOS MEDIOS Y SUP.	ATOTONILCO DE TULA, HGO.	175,860.54	161,410.05	182,857.33	520,128
✓✓✓	ESC.SUP. ATOTONILCO D	PROFESORES POR ASIG.	PROFESORES POR ASIG.	72,218.70	72,218.70	72,218.70	6	6	6	PROFESORES POR ASIG.	ATOTONILCO DE TULA, HGO.	665,084.97	612,893.12	672,891.06	1,950,950
✓✓✓	ESC.SUP. ATOTONILCO D	PROMEP	PROMEP	67,638.07	73,353.84	69,737.74	19	20	20	ACADEMICO	ATOTONILCO DE TULA, HGO.	93,350.36	85,461.55	94,689.77	273,502
✓✓✓	INSTITUTO DE ARTES	ADMINISTRATIVO	ADMINISTRATIVO	83,827.43	83,919.84	84,077.47	10	10	10	APOYO INSTITUCIONAL	REAL DEL MONTE, HGO.	87,429.41	86,804.84	92,099.61	266,334
✓✓✓	INSTITUTO DE ARTES	ACADEMICO	ACADEMICO	137,911.66	137,911.66	138,299.44	8	8	8	ACADEMICO	REAL DEL MONTE, HGO.	108,355.88	99,308.35	110,060.26	317,724
✓✓✓	INSTITUTO DE ARTES	MANDOS MEDIOS Y SUP.	MANDOS MEDIOS Y SUP.	34,028.68	34,028.68	34,028.68	2	2	2	MANDOS MEDIOS Y SUP.	REAL DEL MONTE, HGO.	178,265.51	163,200.73	180,992.78	522,459
✓✓✓	INSTITUTO DE ARTES	PROMEP	PROMEP	47,194.68	47,194.68	47,314.47	4	4	4	ACADEMICO	REAL DEL MONTE, HGO.	43,985.69	40,268.57	44,616.81	128,871
✓✓✓	AREA ACADANZA	ACADEMICO	ACADEMICO	24,628.50	24,628.50	24,628.50	2	2	2	ACADEMICO	REAL DEL MONTE, HGO.	61,004.15	55,848.84	61,931.81	178,785
✓✓✓	AREA ACADANZA	MANDOS MEDIOS Y SUP.	MANDOS MEDIOS Y SUP.	204,114.55	209,125.26	199,635.73	66	67	63	MANDOS MEDIOS Y SUP.	REAL DEL MONTE, HGO.	31,834.96	29,144.67	32,291.73	93,271
✓✓✓	AREA ACADANZA	PROFESORES POR ASIG.	PROFESORES POR ASIG.	64,058.42	64,058.42	67									

✓✓✓	DIR.EDU.MED.SUPERIOR	ADMINISTRATIVO	ADMINISTRATIVO	30,645.41	30,605.88	30,619.36	6	6	6	APOYO INSTITUCIONAL	PACHUCA, HGO.	39,612.46	36,218.13	40,152.16	115,983
✓✓✓	DIR.EDU.MED.SUPERIOR	ACADEMICO	ACADEMICO	90,907.45	91,082.52	91,082.52	10	10	10	ACADEMICO	PACHUCA, HGO.	117,507.56	107,784.46	119,346.62	344,339
✓✓✓	DIR.EDU.MED.SUPERIOR	MANDOS MEDIOS Y SUP.	MANDOS MEDIOS Y S	51,692.42	51,692.42	51,692.42	2	2	2	MANDOS MEDIOS Y SUP.	PACHUCA, HGO.	66,817.96	61,171.34	67,776.68	195,766
✓✓✓	DIR.EDUCACION SUPERIOR	ADMINISTRATIVO	ADMINISTRATIVO	27,292.38	23,534.38	23,534.38	4	4	4	APOYO INSTITUCIONAL	PACHUCA, HGO.	35,278.31	27,849.91	32,499.69	95,628
✓✓✓	DIR.EDUCACION SUPERIOR	ACADEMICO	ACADEMICO	74,262.18	74,262.18	74,262.18	8	8	8	ACADEMICO	PACHUCA, HGO.	95,991.78	87,879.75	97,389.09	281,241
✓✓✓	DIR.EDUCACION SUPERIOR	MANDOS MEDIOS Y SUP.	MANDOS MEDIOS Y S	8,133.66	8,133.66	8,133.66	2	2	2	MANDOS MEDIOS Y SUP.	PACHUCA, HGO.	10,513.62	9,825.14	10,664.47	30,803
✓✓✓	DIR.EDUCACION SUPERIOR	PROMEP	PROMEP	54,467.28	54,467.28	54,467.28	2	2	2	ACADEMICO	PACHUCA, HGO.	70,404.76	64,455.03	71,414.94	206,275
✓✓✓	DIR.SERVICIOS ACADEMI	ADMINISTRATIVO	ADMINISTRATIVO	14,974.58	14,974.58	14,974.58	2	2	2	APOYO INSTITUCIONAL	PACHUCA, HGO.	19,356.76	17,720.96	19,634.49	56,712
✓✓✓	DIR.SERVICIOS ACADEMI	ACADEMICO	ACADEMICO	47,863.76	47,863.76	111,070.29	4	4	4	ACADEMICO	PACHUCA, HGO.	61,869.01	56,640.61	90,381.20	208,891
✓✓✓	DIR.SERVICIOS ACADEMI	MANDOS MEDIOS Y SUP.	MANDOS MEDIOS Y S	86,543.38	86,920.52	86,920.52	4	4	4	MANDOS MEDIOS Y SUP.	PACHUCA, HGO.	111,866.54	102,859.27	113,801.28	328,527
✓✓✓	DIV.INV.DES. E INNOVA	ADMINISTRATIVO	ADMINISTRATIVO	25,122.56	25,122.56	25,122.56	4	4	4	APOYO INSTITUCIONAL	PACHUCA, HGO.	32,473.59	29,729.32	32,939.52	95,142
✓✓✓	DIV.INV.DES. E INNOVA	ACADEMICO	ACADEMICO	12,833.48	12,833.48	12,833.48	2	2	2	ACADEMICO	PACHUCA, HGO.	16,588.64	15,186.77	16,826.66	48,602
✓✓✓	DIV.INV.DES. E INNOVA	MANDOS MEDIOS Y SUP.	MANDOS MEDIOS Y S	17,465.12	17,465.12	17,465.12	2	2	2	MANDOS MEDIOS Y SUP.	PACHUCA, HGO.	22,575.53	20,667.73	22,899.45	66,143
✓✓✓	DIV.INV.DES. E INNOVA	PROMEP	PROMEP	17,131.60	17,131.60	17,131.60	2	2	2	ACADEMICO	PACHUCA, HGO.	22,144.42	20,273.05	22,462.15	64,880
✓✓✓	DIR.DESARROLLO E INNO	MANDOS MEDIOS Y SUP.	MANDOS MEDIOS Y S	45,003.00	45,003.00	45,003.00	4	4	4	MANDOS MEDIOS Y SUP.	PACHUCA, HGO.	58,171.17	53,255.27	59,005.82	170,432
✓✓✓	DIR.TRANSFER. TECNOLO	ACADEMICO	ACADEMICO	8,025.48	8,025.48	8,025.48	2	2	2	ACADEMICO	PACHUCA, HGO.	10,373.79	9,497.12	10,522.63	30,394
✓✓✓	DIR.TRANSFER. TECNOLO	MANDOS MEDIOS Y SUP.	MANDOS MEDIOS Y S	27,980.88	27,980.88	27,980.88	2	2	2	MANDOS MEDIOS Y SUP.	PACHUCA, HGO.	36,168.27	33,111.78	36,687.22	105,967
✓✓✓	DIR.TRANSFER. TECNOLO	PROMEP	PROMEP	41,814.94	41,814.94	41,814.94	2	2	2	ACADEMICO	PACHUCA, HGO.	54,050.26	49,827.61	54,805.79	158,359
✓✓✓	DIR.DES.CAP.HUM.INVES	ADMINISTRATIVO	ADMINISTRATIVO	10,145.28	10,145.28	10,145.28	2	2	2	APOYO INSTITUCIONAL	PACHUCA, HGO.	13,113.86	12,005.64	13,302.02	38,422
✓✓✓	DIR.DES.CAP.HUM.INVES	ACADEMICO	ACADEMICO	136,392.66	136,392.66	136,392.66	14	14	14	ACADEMICO	PACHUCA, HGO.	176,302.04	161,403.19	178,811.66	516,537
✓✓✓	DIR.DES.CAP.HUM.INVES	MANDOS MEDIOS Y SUP.	MANDOS MEDIOS Y S	21,254.64	21,254.64	21,254.64	4	4	4	MANDOS MEDIOS Y SUP.	PACHUCA, HGO.	27,473.89	25,152.14	27,888.09	80,494
✓✓✓	DIV.VINC.INTERNAICIONA	ADMINISTRATIVO	ADMINISTRATIVO	9,515.90	9,515.90	9,515.90	2	2	2	APOYO INSTITUCIONAL	PACHUCA, HGO.	12,300.31	11,260.84	12,476.80	36,038
✓✓✓	DIV.VINC.INTERNAICIONA	ACADEMICO	ACADEMICO	108,328.12	108,328.12	108,861.74	12	12	12	ACADEMICO	PACHUCA, HGO.	140,025.64	128,192.41	142,267.97	410,486
✓✓✓	DIV.VINC.INTERNAICIONA	MANDOS MEDIOS Y SUP.	MANDOS MEDIOS Y S	64,515.20	64,515.20	64,515.20	2	2	2	MANDOS MEDIOS Y SUP.	PACHUCA, HGO.	83,392.77	76,345.45	84,589.31	244,328
✓✓✓	DIR.REL.INTERNAINTER	ADMINISTRATIVO	ADMINISTRATIVO	20,752.80	29,612.58	27,867.02	4	6	6	APOYO INSTITUCIONAL	PACHUCA, HGO.	26,825.20	25,042.68	34,191.55	96,059
✓✓✓	DIR.REL.INTERNAINTER	ACADEMICO	ACADEMICO	22,223.56	22,223.56	22,223.56	4	4	4	ACADEMICO	PACHUCA, HGO.	28,726.32	26,296.73	29,138.49	84,164
✓✓✓	DIR.REL.INTERNAINTER	MANDOS MEDIOS Y SUP.	MANDOS MEDIOS Y S	102,000.06	102,387.86	102,387.86	6	6	6	MANDOS MEDIOS Y SUP.	PACHUCA, HGO.	131,845.94	121,162.88	134,076.67	387,085
✓✓✓	DIR.IMAGEN Y MERCADOT	ADMINISTRATIVO	ADMINISTRATIVO	12,314.34	12,314.34	12,450.64	2	2	2	APOYO INSTITUCIONAL	PACHUCA, HGO.	15,917.60	14,572.44	16,205.56	46,696
✓✓✓	DIR.IMAGEN Y MERCADOT	ACADEMICO	ACADEMICO	71,592.80	71,592.80	71,592.80	10	10	10	ACADEMICO	PACHUCA, HGO.	92,541.32	84,720.88	93,869.12	271,131
✓✓✓	DIR.IMAGEN Y MERCADOT	MANDOS MEDIOS Y SUP.	MANDOS MEDIOS Y S	29,320.42	29,320.42	29,320.42	2	2	2	MANDOS MEDIOS Y SUP.	PACHUCA, HGO.	37,899.77	34,696.95	36,443.26	111,040
✓✓✓	DIR.SER.SOC.PRAC.PROF	ADMINISTRATIVO	ADMINISTRATIVO	144,925.32	145,394.38	141,598.18	36	36	35	APOYO INSTITUCIONAL	PACHUCA, HGO.	167,331.42	157,055.57	168,770.16	548,157
✓✓✓	DIR.SER.SOC.PRAC.PROF	ACADEMICO	ACADEMICO	160,622.60	160,622.60	160,622.60	18	18	18	ACADEMICO	PACHUCA, HGO.	207,621.82	190,076.21	210,600.82	608,299
✓✓✓	DIR.SER.SOC.PRAC.PROF	MANDOS MEDIOS Y SUP.	MANDOS MEDIOS Y S	71,623.98	71,623.98	72,011.78	6	6	6	MANDOS MEDIOS Y SUP.	PACHUCA, HGO.	92,581.62	84,757.78	94,079.49	271,419
✓✓✓	DIR.GRAL.COMU.SOC.	ADMINISTRATIVO	ADMINISTRATIVO	17,560.78	13,802.78	13,800.63	4	4	4	APOYO INSTITUCIONAL	PACHUCA, HGO.	22,699.18	16,333.82	16,739.06	58,772
✓✓✓	DIR.GRAL.COMU.SOC.	ACADEMICO	ACADEMICO	35,501.20	35,501.20	35,501.20	4	4	4	ACADEMICO	PACHUCA, HGO.	45,889.08	42,011.11	46,547.51	134,448
✓✓✓	DIR.GRAL.COMU.SOC.	MANDOS MEDIOS Y SUP.	MANDOS MEDIOS Y S	32,716.78	32,716.78	47,771.14	2	2	2	MANDOS MEDIOS Y SUP.	PACHUCA, HGO.	42,289.92	38,716.11	40,476.23	130,482
✓✓✓	COLEGIO DE POSGRADO	ADMINISTRATIVO	ADMINISTRATIVO	11,905.42	11,905.42	11,905.42	2	2	1	APOYO INSTITUCIONAL	PACHUCA, HGO.	15,389.02	14,088.53	15,699.83	45,087
✓✓✓	COLEGIO DE POSGRADO	ACADEMICO	ACADEMICO	90,796.56	90,796.56	91,262.72	10	10	10	ACADEMICO	PACHUCA, HGO.	117,364.23	107,446.06	119,251.93	344,062
✓✓✓	COLEGIO DE POSGRADO	MANDOS MEDIOS Y SUP.	MANDOS MEDIOS Y S	171,855.66	172,114.19	172,372.72	10	10	10	MANDOS MEDIOS Y SUP.	PACHUCA, HGO.	222,141.75	203,675.03	225,668.06	651,485
✓✓✓	CENTRO DE LENGUAS	ADMINISTRATIVO	ADMINISTRATIVO	36,091.99	37,909.38	39,184.38	9	10	9	APOYO INSTITUCIONAL	PACHUCA, HGO.	46,652.74	44,860.88	49,467.95	140,982
✓✓✓	CENTRO DE LENGUAS	ACADEMICO	ACADEMICO	64,071.14	73,647.22	82,234.30	8	9	10	ACADEMICO	PACHUCA, HGO.	82,818.77	87,152.02	96,130.54	266,101
✓✓✓	CENTRO DE LENGUAS	MANDOS MEDIOS Y SUP.	MANDOS MEDIOS Y S	69,792.68	75,841.38	88,099.47	6	6	6	MANDOS MEDIOS Y SUP.	PACHUCA, HGO.	90,214.47	89,745.53	102,153.48	282,116
✓✓✓	C.EDU.CONTINUA Y A DI	ADMINISTRATIVO	ADMINISTRATIVO	65,869.01	63,020.53	62,712.32	15	15	14	ACADEMICO	PACHUCA, HGO.	85,142.71	74,576.70	83,739.79	243,459
✓✓✓	C.EDU.CONTINUA Y A DI	ACADEMICO	ACADEMICO	60,548.68	60,548.68	60,548.68	4	4	4	ACADEMICO	PACHUCA, HGO.	78,265.62	71,651.58	79,388.59	229,306
✓✓✓	C.EDU.CONTINUA Y A DI	MANDOS MEDIOS Y SUP.	MANDOS MEDIOS Y S	115,655.04	115,655.04	115,655.04	12	12	12	MANDOS MEDIOS Y SUP.	PACHUCA, HGO.	149,496.46	136,862.88	151,841.47	438,001
✓✓✓	RADIO UNIVERSIDAD PAC	ADMINISTRATIVO	ADMINISTRATIVO	105,973.44	103,114.11	102,751.44	21	23	22	APOYO INSTITUCIONAL	PACHUCA, HGO.	136,981.96	122,022.30	136,289.55	395,294
✓✓✓	RADIO UNIVERSIDAD PAC	ACADEMICO	ACADEMICO	46,964.28	46,784.28	46,722.86	6	6	6	ACADEMICO	PACHUCA, HGO.	60,706.34	55,363.18	61,393.18	177,463
✓✓✓	RADIO UNIVERSIDAD PAC	MANDOS MEDIOS Y SUP.	MANDOS MEDIOS Y S	48,793.72	48,793.72	48,793.72	4	4	4	MANDOS MEDIOS Y SUP.	PACHUCA, HGO.	63,071.08	57,411.10	63,976.04	184,788
✓✓✓	DIR.SUPERACION ACADEM	ADMINISTRATIVO	ADMINISTRATIVO	12,317.40	12,317.40	12,317.40	2	2	2	APOYO INSTITUCIONAL	PACHUCA, HGO.	15,921.55	14,576.06	16,150.00	46,648
✓✓✓	DIR.SUPERACION ACADEM	ACADEMICO	ACADEMICO	207,380.74	207,380.74	207,380.74	20	20	20	ACADEMICO	PACHUCA, HGO.	268,061.70	245,408.46	271,976.79	785,447
✓✓✓	DIR.SUPERACION ACADEM	MANDOS MEDIOS Y SUP.	MANDOS MEDIOS Y S	70,471.06	70,638.50	70,805.94	4	4	4	MANDOS MEDIOS Y SUP.	PACHUCA, HGO.	91,091.35	83,591.59	92,617.89	267,301
✓✓✓	DIR. DE TUTORIAS	ADMINISTRATIVO	ADMINISTRATIVO	18,311.68	18,390.58	20,387.93	4	4	4	APOYO INSTITUCIONAL	PACHUCA, HGO.	23,669.80	21,762.89	24,951.33	70,384
✓✓✓	DIR. DE TUTORIAS	ACADEMICO	ACADEMICO	122,962.60	122,962.60	123,033.18	14	14	14	ACADEMICO	PACHUCA, HGO.	158,942.26	145,510.44	161,263.64	465,706
✓✓✓	DIR. DE TUTORIAS	MANDOS MEDIOS Y SUP.	MANDOS MEDIOS Y S	31,975.02	31,975.02	31,975.02	2	2	2	MANDOS MEDIOS Y SUP.	PACHUCA, HGO.	41,331.12	37,838.33	41,924.15	121,094
✓✓✓	DIR. DE TUTORIAS	PROMEP	PROMEP	35,475.24	35,475.24	35,475.24	2	2	2	ACADEMICO	PACHUCA, HGO.	45,855.53	41,980.39	46,513.47	134,349
✓✓✓	DIR.BIBLIOTE.C.INFORM	ADMINISTRATIVO	ADMINISTRATIVO	401,922.73	403,877.09	429,534.61	69	92	97	APOYO INSTITUCIONAL	PACHUCA, HGO.	519,627.95	477,748.31	530,834.64	1,537,111
✓✓✓	DIR.BIBLIOTE.C.INFORM	ACADEMICO	ACADEMICO	385,651.29	395,799.50	387,454.80	46	46	46	ACADEMICO	PACHUCA, HGO.	498,495.38	456,544.14	505,500.89	1,461,540
✓✓✓	DIR.BIBLIOTE.C.INFORM	MANDOS MEDIOS Y SUP.	MANDOS MEDIOS Y S	69,238.32	69,405.76	69,573.20	6	6	6	MANDOS MEDIOS Y SUP.	PACHUCA, HGO.	89,497.91	82,132.80	91,001.58	262,632
✓✓✓	DIR.BIBLIOTE.C.INFORM	PROFESORES POR ASIG.	PROFESORES POR AS	20,384.64	20,384.64	20,384.64	2	2	2	PROFESORES POR ASIG.	PACHUCA, HGO.	26,349.32	24,122.60	26,727.38	77,199
✓✓✓	DIR.BIBLIOTE.C.INFORM	PROMEP	PROMEP	29,909.40	29,909.40	29,909.40	2	2	2	ACADEMICO	PACHUCA, HGO.	38,661.09	35,393.93	39,215.80	113,271
✓✓✓	DIR. LABORATORIOS	ADMINISTRATIVO	ADMINISTRATIVO	7,197.90	7,197.90	7,197.90	2	2	2	APOYO INSTITUCIONAL	PACHUCA, HGO.	9,304.05	8,517.79	9,437.55	27,259
✓✓✓	DIR. LABORATORIOS	ACADEMICO	ACADEMICO	233,484.82	233,781.28	233,781.28	26	26	26	ACADEMICO	PACHUCA, HGO.	301,804.00	276,650.11	306,393.49	884,848
✓✓✓	DIR. LABORATORIOS	MANDOS MEDIOS Y SUP.	MANDOS MEDIOS Y S	20,247.24	20,247.24	20,247.24	2	2	2	MANDOS MEDIOS Y SUP.	PACHUCA, HGO.	26,171.71	23,960.01	26,547.23	76,679
✓✓✓	DIR.AUTOAPREN.IDIOMAS	ADMINISTRATIVO	ADMINISTRATIVO	61,272.08	64,472.15	75,288.83	13	13	14	APOYO INSTITUCIONAL	PACHUCA, HGO.	78,443.39	76,294.51	87,605.65	242,344
✓✓✓	DIR.AUTOAPREN.IDIOMAS	ACADEMICO	ACADEMICO	398,069.65	398,336.46	398,614.16	50	50	50	ACADEMICO	PACHUCA, HGO.	514,547.43	471,380.02	522,284.85	1,508,214
✓✓✓	DIR.AUTOAPREN.IDIOMAS	MANDOS MEDIOS Y SUP.	MANDOS MEDIOS Y S	56,288.60	56,288.60	56,288.60	4	4	4	MANDOS MEDIOS Y SUP.	PACHUCA, HGO.	72,759.01	66,610.33	73,802.97	213,172
✓✓✓	DIR.AUTOAPREN.IDIOMAS	PROFESORES POR ASIG.	PROFESORES POR AS	49,348.90	49,348.90	49,348.90	6	6	6	PROFESORES POR ASIG.	PACHUCA, HGO.	63,788.71	58,398.08	64,703.96	186,891
✓✓✓	DIR.CEN.COMPUTO ACADE	ADMINISTRATIVO	ADMINISTRATIVO	101,170.82	97,398.09	97,398.44	22	22	22	APOYO INSTITUCIONAL	PACHUCA, HGO.	115,258.13	120,383.27	126,352.36	375,385
✓✓✓	DIR.CEN.COMPUTO ACADE	ACADEMICO	ACADEMICO	43,200.74	43,200.74	43,535.62	4	4	4	ACADEMICO	PACHUCA, HGO.				

✓✓✓	DIR.REL.PUBLICAS	MANDOS MEDIOS Y SUP.	MANDOS MEDIOS Y S	39,834.74	40,083.36	40,083.36	2	2	2	MANDOS MEDIOS Y SUP.	PACHUCA, HGO.	51,490.65	47,433.51	52,446.76	151,371
✓✓✓	DIR.COMUNICACION SOCI	ADMINISTRATIVO	ADMINISTRATIVO	39,757.44	39,852.94	46,213.81	8	8	10	APOYO INSTITUCIONAL	PACHUCA, HGO.	51,390.73	47,160.83	54,991.59	153,543
✓✓✓	DIR.COMUNICACION SOCI	ACADEMICO	ACADEMICO	100,963.78	100,963.78	100,963.78	10	10	10	ACADEMICO	PACHUCA, HGO.	130,506.44	119,477.66	132,378.97	382,363
✓✓✓	DIR.COMUNICACION SOCI	MANDOS MEDIOS Y SUP.	MANDOS MEDIOS Y S	16,404.90	16,404.90	16,404.90	2	2	2	MANDOS MEDIOS Y SUP.	PACHUCA, HGO.	21,205.08	19,143.09	21,509.34	62,128
✓✓✓	DIR.TECNO.WEB Y WEBOM	ACADEMICO	ACADEMICO	9,719.52	9,719.52	9,719.52	2	2	2	ACADEMICO	PACHUCA, HGO.	12,363.52	11,501.80	12,743.78	36,809
✓✓✓	DIR.TECNO.WEB Y WEBOM	MANDOS MEDIOS Y SUP.	MANDOS MEDIOS Y S	8,026.76	8,026.76	8,026.76	2	2	2	MANDOS MEDIOS Y SUP.	PACHUCA, HGO.	23,301.51	21,332.35	23,635.64	68,270
✓✓✓	DIR.DIVUL. DE LA CIEN	MANDOS MEDIOS Y SUP.	MANDOS MEDIOS Y S	10,845.78	10,845.78	10,845.78	2	2	2	MANDOS MEDIOS Y SUP.	PACHUCA, HGO.	41,685.09	42,182.38	42,283.19	122,131
✓✓✓	DIR.RADIO UNIVERSIDAD	ACADEMICO	ACADEMICO	63,722.16	63,916.05	64,109.94	4	4	4	ACADEMICO	PACHUCA, HGO.	14,019.33	12,834.59	14,220.48	41,074
✓✓✓	DIR.RADIO UNIVERSIDAD	MANDOS MEDIOS Y SUP.	MANDOS MEDIOS Y S	63,722.16	63,916.05	64,109.94	4	4	4	MANDOS MEDIOS Y SUP.	PACHUCA, HGO.	82,367.88	75,636.43	83,803.73	241,808
✓✓✓	RADIO UNIV. HUEJUTLA	ADMINISTRATIVO	ADMINISTRATIVO	83,365.38	87,581.11	85,131.28	16	16	16	APOYO INSTITUCIONAL	HUEJUTLA, HGO.	107,758.64	103,640.99	111,919.06	323,319
✓✓✓	RADIO UNIV. HUEJUTLA	ACADEMICO	ACADEMICO	34,507.62	34,507.62	34,507.62	2	2	2	ACADEMICO	HUEJUTLA, HGO.	44,604.78	40,835.33	45,244.77	130,685
✓✓✓	RADIO UNIV. HUEJUTLA	MANDOS MEDIOS Y SUP.	MANDOS MEDIOS Y S	34,160.04	34,160.04	34,160.04	2	2	2	MANDOS MEDIOS Y SUP.	HUEJUTLA, HGO.	44,155.49	40,424.02	44,789.04	129,369
✓✓✓	RADIO UNIV.SAN BARTOL	ADMINISTRATIVO	ADMINISTRATIVO	84,788.90	84,802.71	91,536.10	16	16	18	APOYO INSTITUCIONAL	SAN BARTOLO TUTOTEP	109,598.69	100,353.11	114,126.14	324,078
✓✓✓	RADIO UNIV.SAN BARTOL	ACADEMICO	ACADEMICO	12,833.48	12,833.48	12,833.48	2	2	2	ACADEMICO	SAN BARTOLO TUTOTEP	16,588.64	15,186.77	16,826.66	48,802
✓✓✓	RADIO UNIV.SAN BARTOL	MANDOS MEDIOS Y SUP.	MANDOS MEDIOS Y S	23,434.04	23,434.04	23,434.04	2	2	2	MANDOS MEDIOS Y SUP.	SAN BARTOLO TUTOTEP	30,290.99	27,731.18	30,725.61	88,746
✓✓✓	RADIO UNIV.ZIMAPAN	ADMINISTRATIVO	ADMINISTRATIVO	56,109.27	54,864.49	58,044.92	10	11	11	APOYO INSTITUCIONAL	ZIMAPAN, HGO.	72,527.21	64,925.07	73,869.79	211,322
✓✓✓	RADIO UNIV.ZIMAPAN	ACADEMICO	ACADEMICO	25,666.96	25,666.96	25,666.96	4	4	4	ACADEMICO	ZIMAPAN, HGO.	33,177.28	30,373.55	33,653.31	97,204
✓✓✓	RADIO UNIV.ZIMAPAN	MANDOS MEDIOS Y SUP.	MANDOS MEDIOS Y S	37,092.84	37,092.84	37,092.84	4	4	4	MANDOS MEDIOS Y SUP.	ZIMAPAN, HGO.	47,946.58	43,994.73	46,634.52	142,476
✓✓✓	DIR. DE TRANSPORTE	ADMINISTRATIVO	ADMINISTRATIVO	481,937.74	470,504.50	469,226.46	111	112	112	APOYO INSTITUCIONAL	PACHUCA, HGO.	622,955.87	556,781.62	621,341.78	1,801,079
✓✓✓	DIR. DE TRANSPORTE	ACADEMICO	ACADEMICO	12,630.50	14,730.50	13,680.50	2	2	2	ACADEMICO	PACHUCA, HGO.	16,326.27	17,431.65	17,937.23	51,695
✓✓✓	DIR. DE TRANSPORTE	MANDOS MEDIOS Y SUP.	MANDOS MEDIOS Y S	47,896.78	51,974.78	49,835.78	4	4	4	MANDOS MEDIOS Y SUP.	PACHUCA, HGO.	61,653.17	61,505.47	65,342.34	188,501
✓✓✓	DIR. INOVACION ACADEM	ACADEMICO	ACADEMICO	11,169.68	11,169.68	11,169.68	2	2	2	ACADEMICO	PACHUCA, HGO.	14,438.00	13,217.88	14,645.16	42,301
✓✓✓	AREA ACADEMICA DE MED	ADMINISTRATIVO	ADMINISTRATIVO	18,854.52	18,854.52	18,854.52	4	4	4	APOYO INSTITUCIONAL	PACHUCA, HGO.	24,371.48	23,311.90	24,721.16	71,405
✓✓✓	AREA ACADEMICA DE MED	ACADEMICO	ACADEMICO	11,501.69	11,501.70	11,501.70	2	2	2	ACADEMICO	PACHUCA, HGO.	14,867.16	13,610.78	15,080.49	43,558
✓✓✓	AREA ACADEMICA DE MED	MANDOS MEDIOS Y SUP.	MANDOS MEDIOS Y S	27,633.02	27,633.02	27,633.02	2	2	2	MANDOS MEDIOS Y SUP.	PACHUCA, HGO.	35,718.62	32,700.13	36,231.12	104,650
✓✓✓	AREA ACADEMICA DE MED	PROFESORES POR ASIG.	PROFESORES POR AS	137,983.38	134,116.93	128,548.70	88	88	88	PROFESORES POR ASIG.	PACHUCA, HGO.	178,588.22	158,710.15	175,104.07	512,172
✓✓✓	RADIO UNIVERSIDAD ACT	ADMINISTRATIVO	ADMINISTRATIVO	81,275.42	85,256.11	87,599.01	15	16	16	APOYO INSTITUCIONAL	ACTOPAN, HGO.	105,057.14	100,889.65	111,068.02	317,015
✓✓✓	RADIO UNIVERSIDAD ACT	ACADEMICO	ACADEMICO	26,514.08	26,514.08	26,632.67	4	4	4	ACADEMICO	ACTOPAN, HGO.	34,272.27	31,376.01	34,815.85	100,464
✓✓✓	DIR. EDUCACION PROM.DE	ADMINISTRATIVO	ADMINISTRATIVO	33,122.06	33,122.06	33,122.06	6	6	6	APOYO INSTITUCIONAL	PACHUCA, HGO.	42,813.79	39,195.70	43,428.09	125,438
✓✓✓	DIR. EDUCACION PROM.DE	ACADEMICO	ACADEMICO	44,815.02	44,815.02	44,815.02	8	8	8	ACADEMICO	PACHUCA, HGO.	57,828.19	53,032.82	58,759.35	169,720
✓✓✓	DIR. EDUCACION PROM.DE	MANDOS MEDIOS Y SUP.	MANDOS MEDIOS Y S	85,146.50	85,146.50	85,146.50	4	4	4	MANDOS MEDIOS Y SUP.	PACHUCA, HGO.	100,759.94	100,759.94	111,640.10	322,491
✓✓✓	DIR.PROMOCION CULTURA	ADMINISTRATIVO	ADMINISTRATIVO	37,138.25	37,140.40	37,235.56	8	8	8	APOYO INSTITUCIONAL	PACHUCA, HGO.	48,005.14	43,950.89	48,724.29	140,580
✓✓✓	DIR.PROMOCION CULTURA	ACADEMICO	ACADEMICO	23,613.34	23,613.34	23,613.34	4	4	4	ACADEMICO	PACHUCA, HGO.	30,522.76	27,943.35	30,960.70	89,427
✓✓✓	DIR.PROMOCION CULTURA	MANDOS MEDIOS Y SUP.	MANDOS MEDIOS Y S	66,384.34	66,384.34	66,384.34	4	4	4	MANDOS MEDIOS Y SUP.	PACHUCA, HGO.	85,808.83	78,557.34	87,040.03	251,406
✓✓✓	DIR.PROMOCION CULTURA	PROFESORES POR ASIG.	PROFESORES POR AS	728,212.23	729,075.87	729,857.40	150	150	150	PROFESORES POR ASIG.	PACHUCA, HGO.	941,291.89	862,767.62	955,894.21	2,759,954
✓✓✓	DIR.FOMENTO A LA LECT	MANDOS MEDIOS Y SUP.	MANDOS MEDIOS Y S	14,306.50	14,306.50	14,306.50	2	2	2	MANDOS MEDIOS Y SUP.	PACHUCA, HGO.	18,492.68	16,929.90	18,758.01	54,181
✓✓✓	DIR.EDU ABIERTA DISTA	ADMINISTRATIVO	ADMINISTRATIVO	7,253.72	7,253.72	7,253.72	2	2	2	APOYO INSTITUCIONAL	PACHUCA, HGO.	9,376.21	8,583.85	9,510.74	27,471
✓✓✓	DIR.EDU ABIERTA DISTA	ACADEMICO	ACADEMICO	64,780.80	61,890.80	61,890.80	6	6	6	ACADEMICO	PACHUCA, HGO.	83,736.09	73,239.81	82,411.39	239,387
✓✓✓	DIR.EDU ABIERTA DISTA	PROMEP	PROMEP	42,130.20	42,130.20	42,130.20	2	2	2	ACADEMICO	PACHUCA, HGO.	54,457.77	49,855.68	55,239.14	159,553
✓✓✓	DIV.EXTENSION	ADMINISTRATIVO	ADMINISTRATIVO	135,423.47	124,751.03	124,923.01	27	26	26	APOYO INSTITUCIONAL	PACHUCA, HGO.	175,049.26	147,626.82	168,307.27	490,983
✓✓✓	DIV.EXTENSION	ACADEMICO	ACADEMICO	95,401.49	96,128.41	96,247.00	10	10	10	ACADEMICO	PACHUCA, HGO.	123,316.59	113,755.62	125,773.19	362,845
✓✓✓	DIV.EXTENSION	MANDOS MEDIOS Y SUP.	MANDOS MEDIOS Y S	147,400.44	154,702.31	161,037.18	8	9	9	MANDOS MEDIOS Y SUP.	PACHUCA, HGO.	190,530.77	183,070.31	202,415.79	576,017
✓✓✓	DIR.EDICIONES Y PUBLI	ADMINISTRATIVO	ADMINISTRATIVO	107,638.07	99,612.76	99,701.83	25	24	24	APOYO INSTITUCIONAL	PACHUCA, HGO.	139,133.67	117,878.90	134,153.86	391,167
✓✓✓	DIR.EDICIONES Y PUBLI	ACADEMICO	ACADEMICO	59,830.84	59,830.84	60,456.57	12	12	12	ACADEMICO	PACHUCA, HGO.	77,337.48	70,701.88	78,720.69	226,860
✓✓✓	DIR.EDICIONES Y PUBLI	MANDOS MEDIOS Y SUP.	MANDOS MEDIOS Y S	228,634.58	229,151.64	229,483.13	16	16	16	MANDOS MEDIOS Y SUP.	PACHUCA, HGO.	295,534.55	271,171.52	300,371.78	867,078
✓✓✓	DIR.IDENTIDAD EVE ESP	ADMINISTRATIVO	ADMINISTRATIVO	50,140.58	50,140.58	50,140.58	10	10	10	APOYO INSTITUCIONAL	PACHUCA, HGO.	64,812.04	59,334.93	65,741.98	189,889
✓✓✓	DIR.IDENTIDAD EVE ESP	ACADEMICO	ACADEMICO	56,778.24	56,778.24	56,941.29	6	6	6	ACADEMICO	PACHUCA, HGO.	73,391.92	67,189.75	74,516.23	215,098
✓✓✓	DIR.IDENTIDAD EVE ESP	MANDOS MEDIOS Y SUP.	MANDOS MEDIOS Y S	100,768.98	100,768.98	100,768.98	8	8	8	MANDOS MEDIOS Y SUP.	PACHUCA, HGO.	130,254.64	119,247.14	132,123.56	381,625
✓✓✓	COORD.ADMON. Y FINANZ	ADMINISTRATIVO	ADMINISTRATIVO	39,713.94	39,713.94	39,713.94	8	8	8	APOYO INSTITUCIONAL	PACHUCA, HGO.	51,334.50	46,996.35	52,071.06	150,402
✓✓✓	COORD.ADMON. Y FINANZ	ACADEMICO	ACADEMICO	124,543.98	124,543.98	125,157.80	14	14	14	ACADEMICO	PACHUCA, HGO.	160,986.36	147,381.80	163,564.50	471,933
✓✓✓	COORD.ADMON. Y FINANZ	MANDOS MEDIOS Y SUP.	MANDOS MEDIOS Y S	151,825.32	151,825.32	151,936.95	8	8	8	MANDOS MEDIOS Y SUP.	PACHUCA, HGO.	198,250.40	179,665.76	199,115.03	575,031
✓✓✓	DIR.ADMINISTRA.PERSON	ADMINISTRATIVO	ADMINISTRATIVO	386,787.23	377,625.66	383,523.26	70	70	71	APOYO INSTITUCIONAL	PACHUCA, HGO.	499,963.70	446,871.45	501,706.69	1,448,542
✓✓✓	DIR.ADMINISTRA.PERSON	ACADEMICO	ACADEMICO	287,455.55	287,651.24	287,940.63	36	36	36	ACADEMICO	PACHUCA, HGO.	371,566.92	340,398.28	377,195.77	1,089,161
✓✓✓	DIR.ADMINISTRA.PERSON	MANDOS MEDIOS Y SUP.	MANDOS MEDIOS Y S	186,663.44	179,620.09	193,981.80	14	13	14	MANDOS MEDIOS Y SUP.	PACHUCA, HGO.	241,282.38	212,557.30	244,864.54	698,704
✓✓✓	DIR.SERVICIOS GENERAL	ADMINISTRATIVO	ADMINISTRATIVO	469,475.49	444,267.68	447,097.76	102	102	102	APOYO INSTITUCIONAL	PACHUCA, HGO.	606,847.09	525,733.72	594,756.94	1,727,338
✓✓✓	DIR.SERVICIOS GENERAL	ACADEMICO	ACADEMICO	12,833.48	12,833.48	12,833.48	2	2	2	ACADEMICO	PACHUCA, HGO.	16,588.64	15,186.77	16,826.66	48,602
✓✓✓	DIR.SERVICIOS GENERAL	MANDOS MEDIOS Y SUP.	MANDOS MEDIOS Y S	30,086.84	30,257.65	30,448.46	2	2	2	MANDOS MEDIOS Y SUP.	PACHUCA, HGO.	38,864.59	35,806.04	39,672.41	114,343
✓✓✓	DIR.RECURSOS MATERIAL	ADMINISTRATIVO	ADMINISTRATIVO	172,086.93	157,686.69	150,039.25	36	31	26	APOYO INSTITUCIONAL	PACHUCA, HGO.	222,440.69	186,601.94	209,702.71	618,745
✓✓✓	DIR.RECURSOS MATERIAL	ACADEMICO	ACADEMICO	161,990.75	162,298.50	154,875.24	22	22	20	ACADEMICO	PACHUCA, HGO.	202,059.42	209,419.34	210,619.34	610,869
✓✓✓	DIR.RECURSOS MATERIAL	MANDOS MEDIOS Y SUP.	MANDOS MEDIOS Y S	137,125.98	137,125.98	137,125.98	8	8	8	MANDOS MEDIOS Y SUP.	PACHUCA, HGO.	177,249.94	162,270.98	179,793.16	519,314
✓✓✓	DIR.RECURSOS FINANCI	ADMINISTRATIVO	ADMINISTRATIVO	331,592.30	348,884.57	338,772.05	64	67	66	APOYO INSTITUCIONAL	PACHUCA, HGO.	428,618.37	412,860.66	445,463.80	1,286,942
✓✓✓	DIR.RECURSOS FINANCI	ACADEMICO	ACADEMICO	168,280.74	168,399.32	168,517.91	22	22	22	ACADEMICO	PACHUCA, HGO.	217,520.78	199,278.96	220,797.30	637,597
✓✓✓	DIR.RECURSOS FINANCI	MANDOS MEDIOS Y SUP.	MANDOS MEDIOS Y S	153,069.98	153,069.98	153,293.23	10	10	10	MANDOS MEDIOS Y SUP.	PACHUCA, HGO.	197,859.26	181,138.65	200,795.75	579,794
✓✓✓	RECTORIA	ADMINISTRATIVO	ADMINISTRATIVO	62,752.74	67,612.24	63,382.43	14	14	14	APOYO INSTITUCIONAL	PACHUCA, HGO.	81,114.60	80,010.40	84,677.51	245,803
✓✓✓	RECTORIA	ACADEMICO	ACADEMICO	96,401.96	96,401.96	96,401.96	4	4	4	ACADEMICO	PACHUCA, HGO.	124,609.80	114,079.33	126,397.73	365,087
✓✓✓	RECTORIA	MANDOS MEDIOS Y SUP.	MANDOS MEDIOS Y S	367,519.82	369,008.37	295,193.38	20	20	18	MANDOS MEDIOS Y SUP.	PACHUCA, HGO.	475,058.52	436,673.99	450,914.98	1,362,647
✓✓✓	RECTORIA	PROMEP	PROMEP	43,611.76	43,611.76	43,611.76	2	2	2	ACADEMICO	PACHUCA, HGO.	56,372.85	51,608.91	57,181.70	165,163
✓✓✓	DIR.GESTION DE CALIDA	ADMINISTRATIVO	ADMINISTRATIVO	11,540.22	11,540.22	11,540.22	2	2	2	APOYO INSTITUCIONAL	PACHUCA, HGO.	14,916.96	13,655.37	15,131.00	43,704
✓✓✓	DIR.GESTION DE CALIDA	ACADEMICO	ACADEMICO	23,633.42	23,6										

✓✓✓	DIR.ARCHIVO GENERAL	ACADEMICO	ACADEMICO	101,831.09	102,093.16	120,042.72	12	12	14	ACADEMICO	PACHUCA, HGO.	131,827.53	120,814.14	141,590.10	394,032
✓✓✓	DIR.ARCHIVO GENERAL	MANDOS MEDIOS Y SUP.	MANDOS MEDIOS Y S	83,605.60	83,605.60	83,748.71	4	4	4	MANDOS MEDIOS Y SUP.	PACHUCA, HGO.	108,069.15	98,938.49	109,682.29	316,686
✓✓✓	DIR. PROTECCION CIVIL	ADMINISTRATIVO	ADMINISTRATIVO	37,234.02	31,115.10	31,109.83	9	8	8	APOYO INSTITUCIONAL	PACHUCA, HGO.	48,128.94	36,820.72	43,468.64	128,419
✓✓✓	DIR. PROTECCION CIVIL	MANDOS MEDIOS Y SUP.	MANDOS MEDIOS Y S.	62,287.17	62,555.70	166,531.48	4	4	4	MANDOS MEDIOS Y SUP.	PACHUCA, HGO.	80,525.73	74,026.63	127,349.83	281,902
✓✓✓	DIR.ENLACE INSTITUCIO	ACADEMICO	ACADEMICO	18,707.08	18,967.96	18,967.96	2	2	2	ACADEMICO	PACHUCA, HGO.	24,180.89	22,446.14	24,755.88	71,383
✓✓✓	DIR.ENLACE INSTITUCIO	MANDOS MEDIOS Y SUP.	MANDOS MEDIOS Y S	0.00	0.00	73,898.72	0	0	2	MANDOS MEDIOS Y SUP.	PACHUCA, HGO.	-	-	32,297.51	32,298
✓✓✓	CONTRALOR.GESTION UNI	ADMINISTRATIVO	ADMINISTRATIVO	22,693.00	22,768.92	22,840.78	4	4	4	APOYO INSTITUCIONAL	PACHUCA, HGO.	29,333.12	26,944.09	29,851.77	86,129
✓✓✓	CONTRALOR.GESTION UNI	ACADEMICO	ACADEMICO	138,596.50	138,596.50	138,596.50	14	14	14	ACADEMICO	PACHUCA, HGO.	179,150.74	164,011.15	181,721.23	524,883
✓✓✓	CONTRALOR.GESTION UNI	MANDOS MEDIOS Y SUP.	MANDOS MEDIOS Y S	188,590.28	188,590.28	188,590.28	10	10	10	MANDOS MEDIOS Y SUP.	PACHUCA, HGO.	243,773.03	223,172.37	247,270.73	714,216
✓✓✓	DEFENSOR UNIVERSITARI	ADMINISTRATIVO	ADMINISTRATIVO	9,540.20	9,538.85	9,540.20	2	2	2	APOYO INSTITUCIONAL	PACHUCA, HGO.	12,331.72	11,288.00	12,508.07	36,128
✓✓✓	DEFENSOR UNIVERSITARI	ACADEMICO	ACADEMICO	43,542.00	43,612.58	43,683.16	8	8	8	ACADEMICO	PACHUCA, HGO.	56,282.67	51,609.88	57,182.77	165,075
✓✓✓	DEFENSOR UNIVERSITARI	MANDOS MEDIOS Y SUP.	MANDOS MEDIOS Y S	37,807.22	37,807.22	37,807.22	2	2	2	MANDOS MEDIOS Y SUP.	PACHUCA, HGO.	48,869.86	44,739.99	49,571.05	143,181
✓✓✓	DIR.GENERAL DE PLANEA	ADMINISTRATIVO	ADMINISTRATIVO	26,305.36	22,699.22	22,699.22	4	4	4	APOYO INSTITUCIONAL	PACHUCA, HGO.	34,002.48	26,861.61	31,338.22	92,202
✓✓✓	DIR.GENERAL DE PLANEA	ACADEMICO	ACADEMICO	71,544.42	71,544.42	71,544.42	8	8	8	ACADEMICO	PACHUCA, HGO.	92,478.78	84,663.63	93,805.69	270,948
✓✓✓	DIR.GENERAL DE PLANEA	MANDOS MEDIOS Y SUP.	MANDOS MEDIOS Y S	40,743.68	40,743.68	40,743.68	2	2	2	MANDOS MEDIOS Y SUP.	PACHUCA, HGO.	52,665.55	48,214.91	53,421.20	154,302
✓✓✓	DIR.DE PROYECTOS Y OB	ADMINISTRATIVO	ADMINISTRATIVO	27,789.31	27,790.66	27,789.31	6	6	6	APOYO INSTITUCIONAL	PACHUCA, HGO.	35,920.64	32,886.68	36,436.63	105,244
✓✓✓	DIR.DE PROYECTOS Y OB	ACADEMICO	ACADEMICO	173,485.40	173,821.50	173,821.50	18	18	18	ACADEMICO	PACHUCA, HGO.	224,261.29	205,695.41	227,704.08	657,721
✓✓✓	DIR.DE PROYECTOS Y OB	MANDOS MEDIOS Y SUP.	MANDOS MEDIOS Y S	40,083.36	40,083.36	40,083.36	2	2	2	MANDOS MEDIOS Y SUP.	PACHUCA, HGO.	51,812.01	47,433.51	52,556.42	151,801
✓✓✓	DIR.BECAS Y APOYO ACA	ADMINISTRATIVO	ADMINISTRATIVO	14,367.58	14,519.42	14,519.42	2	2	2	APOYO INSTITUCIONAL	PACHUCA, HGO.	18,571.63	17,181.87	18,970.82	54,724
✓✓✓	DIR.BECAS Y APOYO ACA	ACADEMICO	ACADEMICO	39,494.08	39,494.08	79,306.58	6	6	6	ACADEMICO	PACHUCA, HGO.	51,050.31	46,736.17	69,182.88	166,969
✓✓✓	DIR.BECAS Y APOYO ACA	MANDOS MEDIOS Y SUP.	MANDOS MEDIOS Y S	90,554.34	91,071.40	91,071.40	6	6	6	MANDOS MEDIOS Y SUP.	PACHUCA, HGO.	117,051.13	107,771.30	119,182.57	344,005
✓✓✓	DIR.EST.ESTRA.DESAJIN	ADMINISTRATIVO	ADMINISTRATIVO	12,317.40	12,317.40	12,317.40	2	2	2	APOYO INSTITUCIONAL	PACHUCA, HGO.	15,921.55	14,576.06	16,150.00	46,648
✓✓✓	DIR.EST.ESTRA.DESAJIN	ACADEMICO	ACADEMICO	120,854.60	120,854.60	120,854.60	8	8	8	ACADEMICO	PACHUCA, HGO.	156,217.45	143,015.89	158,458.89	457,692
✓✓✓	DIR.EST.ESTRA.DESAJIN	MANDOS MEDIOS Y SUP.	MANDOS MEDIOS Y S	18,967.46	18,967.46	18,967.46	2	2	2	MANDOS MEDIOS Y SUP.	PACHUCA, HGO.	24,517.46	22,445.55	24,869.24	71,832
✓✓✓	DIR.GENERAL JURIDICA	ADMINISTRATIVO	ADMINISTRATIVO	21,164.36	21,164.36	21,164.36	4	4	4	APOYO INSTITUCIONAL	PACHUCA, HGO.	27,357.19	25,045.30	27,749.72	80,152
✓✓✓	DIR.GENERAL JURIDICA	ACADEMICO	ACADEMICO	169,940.98	169,940.98	237,779.15	18	18	17	ACADEMICO	PACHUCA, HGO.	219,666.82	198,875.90	251,644.74	670,187
✓✓✓	DIR.GENERAL JURIDICA	MANDOS MEDIOS Y SUP.	MANDOS MEDIOS Y S	51,692.42	51,692.42	51,692.42	2	2	2	MANDOS MEDIOS Y SUP.	PACHUCA, HGO.	68,817.96	61,171.34	67,776.68	195,766
✓✓✓	DIR.GENERAL EVALUACIO	ADMINISTRATIVO	ADMINISTRATIVO	21,120.58	17,342.30	17,342.30	4	4	4	APOYO INSTITUCIONAL	PACHUCA, HGO.	27,300.60	20,522.38	24,389.71	72,213
✓✓✓	DIR.GENERAL EVALUACIO	ACADEMICO	ACADEMICO	96,171.24	96,486.48	96,486.48	10	10	10	ACADEMICO	PACHUCA, HGO.	124,311.57	114,179.35	126,370.77	364,862
✓✓✓	DIR.GENERAL EVALUACIO	MANDOS MEDIOS Y SUP.	MANDOS MEDIOS Y S	81,160.98	81,160.98	81,160.98	4	4	4	MANDOS MEDIOS Y SUP.	PACHUCA, HGO.	104,909.21	96,043.59	106,414.47	307,367
✓✓✓	DIR.INFORMACION SISTE	ADMINISTRATIVO	ADMINISTRATIVO	39,778.42	39,777.07	39,778.42	8	8	8	APOYO INSTITUCIONAL	PACHUCA, HGO.	51,417.85	47,071.05	52,155.01	150,644
✓✓✓	DIR.INFORMACION SISTE	ACADEMICO	ACADEMICO	257,344.60	259,980.98	257,767.42	28	28	28	ACADEMICO	PACHUCA, HGO.	332,645.31	307,654.09	338,755.20	979,055
✓✓✓	DIR.INFORMACION SISTE	MANDOS MEDIOS Y SUP.	MANDOS MEDIOS Y S	121,155.90	121,155.90	121,155.90	8	8	8	MANDOS MEDIOS Y SUP.	PACHUCA, HGO.	156,606.91	143,372.44	158,853.94	458,833
✓✓✓	ADM.CIUDAD UNIVERSIT	ADMINISTRATIVO	ADMINISTRATIVO	521,723.40	532,717.25	525,313.53	128	132	131	APOYO INSTITUCIONAL	PACHUCA, HGO.	674,383.08	630,402.42	690,433.21	1,995,219
✓✓✓	ADM.CIUDAD UNIVERSIT	MANDOS MEDIOS Y SUP.	MANDOS MEDIOS Y S	58,662.64	58,662.64	58,662.64	4	4	4	MANDOS MEDIOS Y SUP.	PACHUCA, HGO.	75,827.71	69,419.70	76,915.00	222,163
✓✓✓	ADM.EDIFICIO CENTRAL	ADMINISTRATIVO	ADMINISTRATIVO	125,164.00	110,202.76	110,281.97	30	30	30	APOYO INSTITUCIONAL	PACHUCA, HGO.	161,787.80	130,410.81	151,066.14	443,265
✓✓✓	ADM.EDIFICIO CENTRAL	MANDOS MEDIOS Y SUP.	MANDOS MEDIOS Y S	22,630.02	22,630.02	22,630.02	2	2	2	MANDOS MEDIOS Y SUP.	PACHUCA, HGO.	29,251.71	26,779.72	29,671.42	85,703
✓✓✓	VILLA DEPORTIVA	ADMINISTRATIVO	ADMINISTRATIVO	35,019.08	31,261.08	31,261.08	8	8	8	APOYO INSTITUCIONAL	PACHUCA, HGO.	45,265.89	36,993.47	42,630.50	124,890
✓✓✓	VILLA DEPORTIVA	MANDOS MEDIOS Y SUP.	MANDOS MEDIOS Y S	37,790.10	37,790.10	37,790.10	4	4	4	MANDOS MEDIOS Y SUP.	PACHUCA, HGO.	48,847.73	44,719.73	49,548.61	143,116
✓✓✓	CLUB UNIVER.PURISIMA	ADMINISTRATIVO	ADMINISTRATIVO	52,188.69	55,205.70	56,150.70	10	10	10	APOYO INSTITUCIONAL	PACHUCA, HGO.	67,459.44	65,328.85	71,477.55	204,286
✓✓✓	ADM.TORRES RECTORIA	ADMINISTRATIVO	ADMINISTRATIVO	126,907.18	110,276.33	116,394.96	28	27	28	APOYO INSTITUCIONAL	PACHUCA, HGO.	164,041.05	130,497.87	154,531.84	449,071
✓✓✓	ADM.TORRES RECTORIA	MANDOS MEDIOS Y SUP.	MANDOS MEDIOS Y S	21,651.04	21,651.04	21,651.04	2	2	2	MANDOS MEDIOS Y SUP.	PACHUCA, HGO.	27,986.28	25,621.22	28,387.83	81,995
✓✓✓	DIR.DESARROLLO EMPRES	ADMINISTRATIVO	ADMINISTRATIVO	58,880.20	56,937.14	57,111.26	12	12	12	APOYO INSTITUCIONAL	PACHUCA, HGO.	73,523.72	67,377.79	74,704.52	215,606
✓✓✓	DIR.DESARROLLO EMPRES	ACADEMICO	ACADEMICO	140,701.86	140,701.86	140,701.86	16	16	16	ACADEMICO	PACHUCA, HGO.	181,872.14	166,502.57	184,481.68	532,856
✓✓✓	DIR.DESARROLLO EMPRES	MANDOS MEDIOS Y SUP.	MANDOS MEDIOS Y S	245,842.96	245,914.52	246,649.06	18	18	18	MANDOS MEDIOS Y SUP.	PACHUCA, HGO.	317,778.22	291,008.24	322,721.35	931,508
✓✓✓	ORQUESTA SINFONICA	ADMINISTRATIVO	ADMINISTRATIVO	43,498.10	43,498.10	43,492.82	8	8	8	APOYO INSTITUCIONAL	PACHUCA, HGO.	56,225.93	51,474.41	57,030.36	164,731
✓✓✓	ORQUESTA SINFONICA	ACADEMICO	ACADEMICO	10,845.78	10,845.78	10,845.78	2	2	2	ACADEMICO	PACHUCA, HGO.	14,019.33	12,834.59	14,220.48	41,074
✓✓✓	ORQUESTA SINFONICA	MANDOS MEDIOS Y SUP.	MANDOS MEDIOS Y S	90,771.16	90,771.16	90,771.16	6	6	6	MANDOS MEDIOS Y SUP.	PACHUCA, HGO.	117,331.39	107,416.00	119,014.89	343,762
✓✓✓	EMP.UNIV.SER.MEDICOS	ADMINISTRATIVO	ADMINISTRATIVO	6,699.76	6,699.76	6,699.76	2	2	2	APOYO INSTITUCIONAL	PACHUCA, HGO.	8,660.15	7,928.31	8,784.41	25,373
✓✓✓	EMP.UNIV.SER.MEDICOS	ACADEMICO	ACADEMICO	59,680.72	59,680.72	59,680.72	8	8	8	ACADEMICO	PACHUCA, HGO.	77,143.89	70,624.46	78,250.56	226,019
✓✓✓	EMP.UNIV.SER.MEDICOS	MANDOS MEDIOS Y SUP.	MANDOS MEDIOS Y S	56,458.48	56,458.48	56,458.48	4	4	4	MANDOS MEDIOS Y SUP.	PACHUCA, HGO.	72,978.60	66,811.36	74,025.71	213,816
✓✓✓	SER.COMUNIDAD EMP.UNI	ADMINISTRATIVO	ADMINISTRATIVO	49,079.10	45,161.68	45,321.10	12	12	12	APOYO INSTITUCIONAL	PACHUCA, HGO.	63,439.97	53,443.05	60,995.66	177,879
✓✓✓	SER.COMUNIDAD EMP.UNI	ACADEMICO	ACADEMICO	7,880.48	7,880.48	25,513.80	2	2	4	ACADEMICO	PACHUCA, HGO.	10,168.36	9,325.54	16,039.18	37,551
✓✓✓	SER.COMUNIDAD EMP.UNI	MANDOS MEDIOS Y SUP.	MANDOS MEDIOS Y S	261,372.38	238,831.86	238,831.86	18	18	18	MANDOS MEDIOS Y SUP.	PACHUCA, HGO.	337,851.65	282,826.82	322,996.50	943,475

107,990,569.97 98,641,628.46 110,054,759.92 316,686,958.35

2do. TRIMESTRE DE ABRIL A JUNIO DE 2019 (MILES PESOS) 316,686.96

ACUMULADO A JUNIO 2019 517,418.26

DESTINO DE LOS RECURSOS FEDERALES QUE RECIBEN UNIVERSIDADES E INSTITUCIONES DE EDUCACIÓN MEDIA SUPERIOR Y SUPERIOR

En términos del artículo 38, fracción III, del Decreto de Presupuesto de Egresos de la Federación para el Ejercicio Fiscal 2019

Desglose del gasto corriente de operación

La información presentada es acumulada al periodo que se reporta

Abril - Junio 2019

Fracción III										SEGUNDO TRIMESTRE 2019			
Universidad / Institución	Programa	Materiales y Suministros			Servicios Generales			Otros			ACUMULADO A JUNIO 2019		
		ABRIL	MAYO	JUNIO	ABRIL	MAYO	JUNIO	ABRIL	MAYO	JUNIO	Enero-Abril	Enero-Mayo	Enero-Junio
U. A. de Hidalgo	SUBSIDIOS FEDERALES PARA ORGANISMOS DESCENTRALIZADOS ESTATALES U006	2,831.63	2,774.56	3,181.21	8,147.26	12,112.38	9,982.38	0.00	0.00	0.00	32,183.02	47,069.97	60,233.56
√√√	CARRERA DOCENTE U040							0.00	0.00	0.00	0.00	0.00	0.00
√√√	APOYOS A CENTROS Y ORGANIZACIONES DE EDUCACIÓN U080							0.00	0.00	0.00	0.00	0.00	0.00
√√√	100 UNIVERSIDADES BENITO JUÁREZ U083							0.00	0.00	0.00	0.00	0.00	0.00
√√√	PROGRAMA PARA EL DESARROLLO PROFESIONAL DOCENTE (PRODEP) S247							0.00	0.00	0.00	0.00	0.00	0.00
√√√	PROGRAMA FORTALECIMIENTO DE LA CALIDAD EDUCATIVA (PFCE) S267					18.141		0.00	0.00	0.00	0.00	0.00	0.00
√√√	AAA							0.00	0.00	0.00	0.00	0.00	0.00
√√√	BBB							0.00	0.00	0.00	0.00	0.00	0.00
	SUMA DEL MES	<u>2,831.63</u>	<u>2,774.56</u>	<u>3,181.21</u>	<u>8,147.26</u>	<u>12,112.38</u>	<u>10,000.52</u>	<u>0.00</u>	<u>0.00</u>	<u>0.00</u>	<u>32,183.02</u>	<u>47,069.97</u>	<u>60,233.56</u>
	SUMAS ACUMULADAS	2,831.63	5,606.19	8,787.40	16,934.66	29,047.04	39,047.56	39,047.56	39,047.56	39,047.56	10,978.88	25,865.82	39,047.56
	ACUMULADO DEL TRIMESTRE			8,787.40			30,260.16			0.00			39,047.56



Universidad Autónoma del Estado de Hidalgo
Estado de Actividades del 1° de Enero al 30 de Junio de 2019

	Junio 2019	Diciembre 2018
INGRESOS Y OTROS BENEFICIOS		
Ingresos de Gestión	\$ 208,556,052.39	\$ 249,324,508.00
Impuestos	0.00	0.00
Cuotas y Aportaciones de Seguridad Social	0.00	0.00
Contribuciones de Mejoras	0.00	0.00
Derechos	0.00	0.00
Productos	73,294,560.51	0.00
Aprovechamientos	0.00	0.00
Ingresos por Venta de Bienes y Prestación de Servicios	135,261,491.88	249,324,508.00
Participaciones, Aportaciones, Convenios, Incentivos Derivados de la Colaboración Fiscal, Fondos Distintos de Aportaciones, Transferencias, Asignaciones, Subsidios y Subvenciones, y Pensiones y Jubilaciones	\$ 1,285,154,084.91	\$ 2,336,108,801.15
Participaciones, Aportaciones, Convenios, Incentivos Derivados de la Colaboración Fiscal y Fondos Distintos de Aportaciones	1,126,568.80	144,463,580.89
Transferencias, Asignaciones, Subsidios y Subvenciones, y Pensiones y Jubilaciones	1,284,027,516.11	2,191,645,220.26
Otros Ingresos y Beneficios	\$ 29,980,676.75	\$ 90,782,760.38
Ingresos Financieros	28.62	77,614,006.02
Incremento por Variación de Inventarios	0.00	0.00
Disminución del Exceso de Estimaciones por Pérdida o Deterioro u Obsolescencia	0.00	0.00
Disminución del Exceso de Provisiones	0.00	0.00
Otros Ingresos y Beneficios Varios	29,980,648.13	13,168,754.36
Total de Ingresos y Otros Beneficios	\$ 1,523,690,814.05	\$ 2,676,216,069.53
GASTOS Y OTRAS PÉRDIDAS		
Gastos de Funcionamiento	\$ 756,006,160.44	\$ 1,933,798,914.48
Servicios Personales	619,673,162.58	1,459,311,322.63
Materiales y Suministros	13,935,030.30	71,812,733.03
Servicios Generales	122,397,967.56	402,674,858.82
Transferencias, Asignaciones, Subsidios y Otras Ayudas	\$ 86,119,866.36	\$ 245,166,220.34
Transferencias Internas y Asignaciones al Sector Público	73,834,483.00	218,178,179.08
Transferencias al Resto del Sector Público	0.00	0.00
Subsidios y Subvenciones	0.00	0.00
Ayudas Sociales	6,018,049.36	15,357,033.26
Pensiones y Jubilaciones	0.00	0.00
Transferencias a Fideicomisos, Mandatos y Contratos Análogos	0.00	0.00
Transferencias a la Seguridad Social	0.00	0.00
Donativos	6,267,334.00	11,631,008.00
Transferencias al Exterior	0.00	0.00
Participaciones y Aportaciones	\$ 0.00	\$ 0.00
Participaciones	0.00	0.00
Aportaciones	0.00	0.00
Convenios	0.00	0.00
Intereses, Comisiones y Otros Gastos de la Deuda Pública	\$ 0.00	\$ 0.00
Intereses de la Deuda Pública	0.00	0.00
Comisiones de la Deuda Pública	0.00	0.00
Gastos de la Deuda Pública	0.00	0.00
Costo por Coberturas	0.00	0.00
Apoyos Financieros	0.00	0.00
Otros Gastos y Pérdidas Extraordinarias	\$ 64,214,793.93	\$ 117,933,806.84
Estimaciones, Depreciaciones, Deterioros, Obsolescencia y Amortizaciones	64,206,628.82	113,534,976.65
Provisiones	0.00	0.00
Disminución de Inventarios	0.00	0.00
Aumento por Insuficiencia de Estimaciones por Pérdida o Deterioro u Obsolescencia	0.00	0.00
Aumento por Insuficiencia de Provisiones	0.00	0.00
Otros Gastos	8,165.11	4,398,830.19
Total de Gastos y Otras Pérdidas	\$ 906,340,820.73	\$ 2,296,898,941.66
Resultados del Ejercicio (Ahorro/Desahorro)	\$ 617,349,993.32	\$ 379,317,127.86

"Bajo protesta de decir verdad declaramos que los Estados Financieros y sus Notas, son razonablemente correctos y son responsabilidad del emisor"

C.P.C. Luis Enrique Rodríguez Castañeda
Auditor Externo
Reg. A.G.A.F.F. 10265

C.P. Ramiro Mendoza Cano
Contralor General

Mtro. Adolfo Domingo Loyola
Rector

L.C. Gabriela Méndez Valencia
Coordinadora de Administración
y Finanzas


Mtra. Maricela Escárcega Ramírez
Directora de Recursos Financieros




Universidad Autónoma del Estado de Hidalgo
Estado de Situación Financiera al 30 de Junio de 2019


	Junio 2019	Diciembre 2018		Junio 2019	Diciembre 2018
ACTIVO			PASIVO		
Activo Circulante			Pasivo Circulante		
Efectivo y Equivalentes	\$ 664,808,541.15	\$ 2,033,749,410.81	Cuentas por Pagar a Corto Plazo	\$ 151,136,148.65	\$ 353,130,302.24
Derechos a Recibir Efectivo o Equivalentes	1,883,119,252.54	331,418,341.91	Documentos por Pagar a Corto Plazo	0.00	0.00
Derechos a Recibir Bienes o Servicios	43,823,745.19	43,823,745.19	Porción a Corto Plazo de la Deuda Pública a Largo Plazo	0.00	0.00
Inventarios	0.00	0.00	Títulos y Valores a Corto Plazo	0.00	0.00
Almacenes	0.00	0.00	Pasivos Diferidos a Corto Plazo	0.00	0.00
Estimación por Pérdida o Deterioro de Activos Circulantes	0.00	0.00	Fondos y Bienes de Terceros en Garantía y/o Administración a Corto Plazo	1,324,581,746.21	1,265,379,945.69
Otros Activos Circulantes	0.00	0.00	Provisiones a Corto Plazo	0.00	0.00
Total de Activos Circulantes	\$ 2,591,751,538.88	\$ 2,408,991,497.92	Otros Pasivos a Corto Plazo	0.00	0.00
Activo No Circulante			Total de Pasivos Circulantes	\$ 1,475,717,894.86	\$ 1,618,510,247.93
Inversiones Financieras a Largo Plazo	1,360,292,855.20	1,312,969,268.41	Pasivo No Circulante		
Derechos a Recibir Efectivo o Equivalentes a Largo Plazo	0.00	0.00	Cuentas por Pagar a Largo Plazo	0.00	0.00
Bienes Inmuebles, Infraestructura y Construcciones en Proceso	2,867,820,108.56	2,565,168,602.92	Documentos por Pagar a Largo Plazo	0.00	0.00
Bienes Muebles	1,615,736,393.40	1,611,762,539.56	Deuda Pública a Largo Plazo	0.00	0.00
Activos Intangibles	36,249,523.26	35,077,848.18	Pasivos Diferidos a Largo Plazo	0.00	0.00
Depreciación, Deterioro y Amortización Acumulada de Bienes	328,068,181.05	263,877,672.07	Fondos y Bienes de Terceros en Garantía y/o Administración a Largo Plazo	0.00	0.00
Activos Diferidos	0.00	0.00	Provisiones a Largo Plazo	0.00	0.00
Estimación por Pérdida o Deterioro de Activos no Circulantes	0.00	0.00	Total de Pasivos No Circulantes	0.00	0.00
Otros Activos no Circulantes	0.00	0.00	Total del Pasivo	1,475,717,894.86	1,618,510,247.93
Total de Activos No Circulantes	\$ 5,552,030,699.38	\$ 5,261,100,587.00	HACIENDA PÚBLICA/PATRIMONIO		
Total del Activo	\$ 8,143,782,238.26	\$ 7,670,092,084.92	Hacienda Pública/Patrimonio Contribuido	\$ 4,585,610,505.78	\$ 4,585,570,778.67
			Aportaciones	4,585,570,778.67	4,585,570,778.67
			Donaciones de Capital	39,727.11	0.00
			Actualización de la Hacienda Pública/Patrimonio	0.00	0.00
			Hacienda Pública/Patrimonio Generado	\$ 2,082,453,837.63	\$ 1,466,011,058.32
			Resultados del Ejercicio (Ahorro/Desahorro)	617,349,993.32	379,317,127.86
			Resultados de Ejercicios Anteriores	1,422,460,397.90	1,044,050,484.06
			Revalúos	42,643,446.40	42,643,446.40
			Reservas	0.00	0.00
			Rectificaciones de Resultados de Ejercicios Anteriores	0.00	0.00
			Exceso o Insuficiencia en la Actualización de la Hacienda Pública/Patrimonio	0.00	0.00
			Resultado por Posición Monetaria	0.00	0.00
			Resultado por Tenencia de Activos no Monetarios	0.00	0.00
			Total Hacienda Pública/Patrimonio	\$ 6,668,064,343.40	\$ 6,051,581,836.99
			Total del Pasivo y Hacienda Pública/Patrimonio	\$ 8,143,782,238.26	\$ 7,670,092,084.92


"Bajo protesta de decir verdad declaramos que los Estados Financieros y sus Notas, son razonablemente correctos y son responsabilidad del emisor"


C.P.C. Luis Enrique Rodríguez Castañeda
Auditor Externo
Reg. A.G.A.F.F. 10265


Mtro. Adolfo Pontigo Loyola
Rector


L.C. Gabriela Mejía Valencia
Coordinadora de Administración y Finanzas


C.P. Ramiro Mendoza Cano
Contralor General


Mtra. Maricela Escárrega Ramírez
Directora de Recursos Financieros



Universidad Autónoma del Estado de Hidalgo
Estado de Flujos de Efectivo
Del 1° de Enero al 30 de Junio de 2019

	Junio 2019	Diciembre 2018
Flujos de Efectivo de las Actividades de Operación		
Origen	\$ 1,523,690,814.05	\$ 2,676,216,069.53
Impuestos	0.00	0.00
Cuotas y Aportaciones de Seguridad Social	0.00	0.00
Contribuciones de Mejoras	0.00	0.00
Derechos	0.00	0.00
Productos	73,294,560.51	0.00
Aprovechamientos	0.00	0.00
Ingresos por Venta de Bienes y Prestación de Servicios	135,261,491.88	249,324,508.00
Participaciones, Aportaciones, Convenios, Incentivos Derivados de la Colaboración Fiscal y Fondos Distintos de Aportaciones	1,126,568.80	144,463,580.89
Transferencias, Asignaciones, Subsidios y Subvenciones, y Pensiones y Jubilaciones	1,284,027,516.11	2,191,645,220.26
Otros Orígenes de Operación	29,980,676.75	90,782,760.38
Aplicación	\$ 906,340,820.73	\$ 2,296,898,941.66
Servicios Personales	619,673,162.58	1,459,311,322.63
Materiales y Suministros	13,935,030.30	71,812,733.03
Servicios Generales	122,397,967.56	402,674,858.82
Transferencias Internas y Asignaciones al Sector Público	73,834,483.00	218,178,179.08
Transferencias al resto del Sector Público	0.00	0.00
Subsidio y Subvenciones	0.00	0.00
Ayudas Sociales	6,018,049.36	15,357,033.26
Pensiones y Jubilaciones	0.00	0.00
Transferencias a Fideicomisos, Mandatos y Contratos Análogos	0.00	0.00
Transferencias a la Seguridad Social	0.00	0.00
Donativos	6,267,334.00	11,631,008.00
Transferencias al Exterior	0.00	0.00
Participaciones	0.00	0.00
Aportaciones	0.00	0.00
Convenios	0.00	0.00
Otras Aplicaciones de Operación	64,214,793.93	117,933,806.84
Flujos Netos de Efectivo por Actividades de Operación	\$ 617,349,993.32	\$ 379,317,127.86
Flujos de Efectivo de las Actividades de Inversión		
Origen	64,230,236.08	113,464,090.43
Bienes Inmuebles Infraestructura y Construcciones en Proceso	0.00	0.00
Bienes Muebles	0.00	0.00
Otros Orígenes de Inversión	64,230,236.08	113,464,090.43
Aplicación	307,797,034.56	345,970,187.51
Bienes Inmuebles, Infraestructura y Construcciones en Proceso	302,651,505.64	272,716,073.32
Bienes Muebles	3,973,853.85	71,889,086.60
Otras Aplicaciones de Inversión	1,171,675.07	1,365,027.59
Flujos Netos de Efectivo por Actividades de Inversión	\$ -243,566,798.48	\$ -232,506,097.08
Flujos de Efectivo de las Actividades de Financiamiento		
Origen	\$ 59,201,800.52	\$ 1,975,063,704.46
Endeudamiento Neto	0.00	0.00
Interno	0.00	0.00
Externo	0.00	0.00
Otros Orígenes de Financiamiento	59,201,800.52	1,975,063,704.46
Aplicación	1,801,925,865.02	189,531,122.26
Servicios de la Deuda	0.00	0.00
Interno	0.00	0.00
Externo	0.00	0.00
Otras Aplicaciones de Financiamiento	1,801,925,865.02	189,531,122.26
Flujos Netos de Efectivo por Actividades de Financiamiento	\$ -1,742,724,064.50	\$ 1,785,532,582.20
Incremento/Disminución Neta en el Efectivo y Equivalentes al Efectivo	-1,368,940,869.66	1,932,343,612.98
Efectivo y Equivalentes al Efectivo al 1 de Enero de 2019	2,033,749,410.81	101,405,797.83
Efectivo y Equivalentes al Efectivo al 30 de Junio de 2019	664,808,541.15	2,033,749,410.81

"Bajo protesta de decir verdad declaramos que los Estados Financieros y sus Notas, son razonablemente correctos y son responsabilidad del emisor"

C.P.C. Luis Enrique Rodríguez Castañeda
Auditor Externo
Reg. A.G.A.F.P. 10265

C.P. Rodrigo Mendoza Cano
Contralor General

Mtro. Adolfo Posango Loyola
Rector

L.C. Gabriela Mejía Valencia
Coordinadora de Administración y Finanzas

Mtra. Maricela Escárcega Ramírez
Directora de Recursos Financieros



UNIVERSIDAD AUTÓNOMA DEL ESTADO DE HIDALGO
NOTAS A LOS ESTADOS FINANCIEROS
DEL 1° DE ENERO AL 30 DE JUNIO DEL AÑO 2019.

Nota 1.- Creación

La Universidad Autónoma del Estado de Hidalgo fue decretada su autonomía el 3 de marzo de 1961.

Nota 2.- Principales Políticas y Procedimientos Contables

- A) **Contabilización.-** Esta se lleva a cabo de conformidad al procedimiento adoptado de acuerdo a las necesidades de información de la institución, lo anterior basado en lo estipulado por la Ley de Contabilidad Gubernamental y en cumplimiento con la contabilidad de Fondos en base a las disposiciones emitidas por el Programa para la normalización de la Información Administrativa y Financiera.
- B) **Inversiones en Valores.-** Valuadas al costo, o al menor del mercado.
- C) **Propiedades y Equipo.-** Registradas al valor de adquisición (histórico), agregado por una reevaluación hecha en el año 1992.
- D) **Compras.-** se registran a su valor de adquisición, se excluyen los gastos que estas generan.

Nota 3.- Bienes Muebles e Inmuebles

El saldo al 30 de Junio es de \$ 4,191'737 (miles de pesos)

Terrenos	\$	286'409
Edificios no habitacionales		1,727'409
Construcciones en proceso bienes propios		854'002
Mobiliario y equipo de administración		519'764
Mobiliario y equipo educacional y recreativo		233'783
Equipo e instrumental médico y de laboratorio		529'209
Equipo de Transporte		66'177
Maquinaria, otros equipos y herramientas		190'298
Colecciones, obras de arte y objetos valiosos		76'159
Activos Biológicos		346
Activos intangibles		36'249
Depreciación, deterioro y amortización acumulada de bienes		328'068
Total	\$	4,191'737



UNIVERSIDAD AUTÓNOMA DEL ESTADO DE HIDALGO
NOTAS A LOS ESTADOS FINANCIEROS
DEL 1° DE ENERO AL 30 DE JUNIO DEL AÑO 2019.

Nota 4.- Patrimonio \$ 6,668'064 (miles de pesos)

Saldo al 30 de Junio Integrado por:

Aportaciones	\$ 4,585'571
Donaciones de capital	40
Resultado del ejercicio (ahorro/desahorro)	617'350
Resultados de ejercicios anteriores	1,422'460
Revalúo de bienes inmuebles	42'643
Total	\$ 6,668'064

Nota 5.- Ingresos \$ 1,523'691 (miles de pesos) detallados de acuerdo al esquema de la armonización contable:

Su saldo al 30 de Junio es:

Productos	\$ 73'295
Ingresos por venta de bienes y prestación de servicios	135'261
Participaciones, Aportaciones, Convenios, Incentivos	1'127
Derivados de la Colaboración Fiscal y Fondos Distintos	
Transferencias, Asignaciones, Subsidios y Subvenciones, y Pensiones y Jubilaciones	1,284'027
Otros ingresos y beneficios varios	29'981
Total	\$ 1,523'691

Nota 6.- Integración de los ingresos por fuente de financiamiento:

a) INGRESO FEDERAL

El ingreso Federal recibido a través de la secretaria de finanzas de gobierno del estado fue por la cantidad de \$ 765'080,958.11 el cual se detalla a continuación:

Ingreso Federal Ordinario	\$ 743'350,611.00
Ingreso Federal Especifico	21'730,347.11
Total Ingreso Federal	\$ 765'080,958.11

b) INGRESO ESTATAL

El ingreso Estatal recibido a través de la secretaria de finanzas de gobierno del estado fue por la cantidad de \$ 518'946,558.00 el cual se detalla a continuación:

Ingreso Estatal Ordinario	\$ 518'946,558.00
Total Ingreso Estatal	\$ 518'946,558.00



UNIVERSIDAD AUTÓNOMA DEL ESTADO DE HIDALGO
NOTAS A LOS ESTADOS FINANCIEROS
DEL 1° DE ENERO AL 30 DE JUNIO DEL AÑO 2019.

c) INGRESOS PROPIOS

Los ingresos propios recaudados por esta Institución por el periodo 1° de Enero al 30 de Junio de 2019 por la cantidad de \$ 239'663,297.94 se detallan a continuación:

Ingresos por venta de bienes y prestación servicios	\$ 135'261,491.88
Participación Aportaciones Convenios Incentivos	1'126,568.80
Derivados de la Colaboración Fiscal y Fondos Distintos de Aportación (CONACyT) Productos	73'294,560.51
Ingresos Financieros	28.62
Otros ingresos y beneficios varios	29'980,648.13
Total Ingresos Propios	\$ 239'663,297.94
TOTAL INGRESOS	\$ 1,523'690,814.05

Nota 7.- Egresos \$ 906'340 (miles de pesos)

Su saldo al 30 de Junio es:

Servicios personales	\$ 619'673
Materiales y suministros	13'935
Servicios generales	122'398
Transferencias internas y asignaciones del sector publico	73'834
Ayudas sociales	6'018
Donativos	6'267
Estimaciones, depreciaciones, deterioros, obsolescencia y Amortizaciones	64'207
Otros gastos	8
Total	\$ 906'340

Nota 8.- Relación de los efectos de la inflación.

Los Estados Financieros han sido preparados sobre la base de valores históricos, por lo que la información que los mismos presentan, no reconoce los efectos de la inflación, con la excepción de que el saldo que presentan las propiedades y equipo de la institución esta representado por su valor histórico y un importe adicional derivado del proceso de revaluación de la U.A.E.H. en el ejercicio 1992 (junio) calculo hecho sobre la base de índices generales de precios (Banco de México), teniendo su correspondiente **contra cuenta** en el **superávit por la revaluación (\$42,602)**, no siendo motivo de la presente revisión el cálculo del mencionado proceso.



UNIVERSIDAD AUTÓNOMA DEL ESTADO DE HIDALGO
NOTAS A LOS ESTADOS FINANCIEROS
DEL 1° DE ENERO AL 30 DE JUNIO DEL AÑO 2019.

Nota 9.- Fondos de Jubilación.

El saldo de Fondos y bienes de terceros en garantía incluye los fondos de fideicomiso de jubilación Académico y Administrativo, de los cuales la institución únicamente es depositaria y no propietaria.

Lo anterior se acordó dentro de la División de Administración y Finanzas, una vez que la S.E.P. determino que la Institución debería mostrar dentro de la contabilidad los movimientos efectuados en dichos fideicomisos. Saldos al 30 de Junio de 2019.

Fideicomiso Académicos	\$ 1,052'775,024.50
Fideicomiso Administrativos	271'806,721.71
Total	\$ 1,324'581,746.21

Nota 10.- Sistema de Pensiones y Jubilaciones.

Como resultado de la revisión y Fiscalización Superior de la Cuenta Pública 2007 efectuado por la Auditoría Superior de la Federación a la Universidad Autónoma del Estado de Hidalgo en el resultado No. 25 observación No. 1 se adjunta la siguiente nota:

Las obligaciones a valor presente del año 2007 por concepto de Pensiones y Jubilaciones ascendieron a \$ 4'219,346.80 miles de pesos, de acuerdo a la "Valuación Actuarial Estandarizada de las Universidades e Instituciones de Educación Superior" del sistema de pensiones y prestaciones contingentes de la Universidad Autónoma del Estado de Hidalgo.

Estas notas forman parte de los Estados Financieros.
Pachuca de Soto, Hidalgo., Julio 2019.

INFORME DE MATRICULA

NOMBRE DE LA INSTITUCIÓN: UNIVERSIDAD AUTÓNOMA DEL ESTADO DE HIDALGO

FECHA DE CAPTURA: 30 de marzo de 2019

Informe Reportado del Semestre:	
1°	2°
03Jun-19	

Informe Trimestral Reportado			
1°	2°	3°	4°
03Jun-19			

MODALIDAD: ESCOLARIZADA

MATRICULA

NOMBRE DEL CAMPUS: PACHUCA	NIVEL	ESCUELA/INSTITUTO	MUNICIPIO	ASPIRANTES		NUEVO INGRESO		REINGRESO		MATRICULA TOTAL			
				H	M	Total	H	M	Total	H	M	Total	
Bachillerato	MEDIA SUPERIOR	Escuela Preparatoria No. Uno	Pachuca	187	143	330	110	73	183	2,148	2,258	3,152	5,410
Bachillerato		Escuela Preparatoria No. Tros	Pachuca			330	34	28	62	875	639	903	1,542
Bachillerato		Escuela Preparatoria No. Cuatro	Pachuca			330	17	19	36	512	787	1,303	1,339
				TOTAL	187	143	330	161	120	281	3,289	4,741	8,291

LICENCIATURA	H	M	Total	NUEVO INGRESO		REINGRESO		MATRICULA TOTAL		
				H	M	Total	H	M	Total	
LICENCIATURA EN FISICA Y TECNOLOGIA AVANZADA										
LICENCIATURA EN GEOLOGIA AMBIENTAL										
INGENIERIA INDUSTRIAL	39	51	90	33	38	71	79	26	105	
INGENIERIA AMBIENTAL	102	82	184	102	37	139	134	203	337	
INGENIERIA AMBIENTAL	175	82	257	15	25	40	116	64	180	
INGENIERIA AMBIENTAL	70	31	101	50	20	70	79	172	251	
INGENIERIA AMBIENTAL	232	169	401	62	62	124	243	92	215	
INGENIERIA AMBIENTAL	61	94	155	32	38	70	175	263	338	
INGENIERIA AMBIENTAL	77	25	102	63	18	81	130	471	601	
INGENIERIA AMBIENTAL	184	9	193	115	24	139	139	307	446	
INGENIERIA AMBIENTAL	52	4	56	45	10	55	224	30	254	
INGENIERIA AMBIENTAL	31	10	41	37	10	47	254	89	343	
INGENIERIA AMBIENTAL	12		12	16	16	32	89	3	92	
INGENIERIA AMBIENTAL										
INGENIERIA AMBIENTAL	96	121	217	36	33	69	64	42	106	
INGENIERIA AMBIENTAL	25	501	526	15	25	40	116	64	180	
INGENIERIA AMBIENTAL	174	501	675	30	76	106	243	172	415	
INGENIERIA AMBIENTAL	111	355	466	44	119	163	190	702	892	
INGENIERIA AMBIENTAL	28	51	79	21	35	56	70	181	251	
INGENIERIA AMBIENTAL	11	53	64	7	40	47	38	246	284	
INGENIERIA AMBIENTAL	67	218	285	26	96	122	135	404	539	
INGENIERIA AMBIENTAL	79	206	285	53	113	166	253	743	906	
INGENIERIA AMBIENTAL	879	1,491	2,370	93	118	209	706	889	1,595	
INGENIERIA AMBIENTAL	143	129	272	58	53	111	310	396	706	
INGENIERIA AMBIENTAL	134	184	318	56	64	120	288	493	781	
INGENIERIA AMBIENTAL	98	120	218	54	67	121	331	439	770	
INGENIERIA AMBIENTAL										
INGENIERIA AMBIENTAL	112	112	224	62	65	127	111	65	176	
INGENIERIA AMBIENTAL	107	111	218	59	62	121	360	370	730	
INGENIERIA AMBIENTAL	56	108	164	42	72	114	310	415	725	
INGENIERIA AMBIENTAL	8	23	31	7	16	23	183	24	39	
INGENIERIA AMBIENTAL	62	51	113	36	26	62	205	205	410	
INGENIERIA AMBIENTAL										
INGENIERIA AMBIENTAL	97	117	214	38	44	82	241	2	540	
INGENIERIA AMBIENTAL	186	301	487	29	51	80	299	302	601	
INGENIERIA AMBIENTAL	28	162	190	8	32	40	344	79	413	
INGENIERIA AMBIENTAL	20	27	47	19	22	41	127	195	286	
INGENIERIA AMBIENTAL	8	8	16	12	12	24	40	40	81	
INGENIERIA AMBIENTAL	6	42	48	5	33	38	297	92	333	
INGENIERIA AMBIENTAL										
TOTAL	3,466	5,075	8,541	1,373	1,545	2,918	7,715	10,135	17,850	20,783

ESPECIALIDAD	Instituto de Ciencias de la Salud	Pachica	H	M	Total	H	M	Total	H	M	Total	H	M	Total
ESPECIALIDAD EN ANESTESIOLOGIA	Instituto de Ciencias de la Salud	Pachica	-	-	-	4	7	11	4	7	11	4	7	11
ESPECIALIDAD EN CIENCIAS GENERALES	Instituto de Ciencias de la Salud	Pachica	-	-	-	12	5	17	12	5	17	12	5	17
ESPECIALIDAD EN ENFERMERIA NEONATAL	Instituto de Ciencias de la Salud	Pachica	-	-	-	5	5	10	5	5	10	5	5	10
ESPECIALIDAD EN ENFERMERIA PEDIATRICA	Instituto de Ciencias de la Salud	Pachica	-	-	-	12	12	24	12	12	24	12	12	24
ESPECIALIDAD EN GINECOLOGIA Y OBSTETRICIA	Instituto de Ciencias de la Salud	Pachica	-	-	-	6	18	24	6	18	24	6	18	24
ESPECIALIDAD EN MEDICINA DE URGENCIAS	Instituto de Ciencias de la Salud	Pachica	6	2	8	3	6	9	3	6	9	3	6	9
ESPECIALIDAD EN MEDICINA INTERNA	Instituto de Ciencias de la Salud	Pachica	-	-	-	13	3	16	13	3	16	13	3	16
ESPECIALIDAD EN NEFROLOGIA	Instituto de Ciencias de la Salud	Pachica	-	-	-	1	3	4	1	3	4	1	3	4
ESPECIALIDAD EN ORTOFEDIA Y TRAUMATOLOGIA	Instituto de Ciencias de la Salud	Pachica	-	-	-	14	2	16	14	2	16	14	2	16
ESPECIALIDAD EN PEDIATRIA MEDICA	Instituto de Ciencias de la Salud	Pachica	-	-	-	12	24	36	12	24	36	12	24	36
ESPECIALIDAD EN INFECTOLOGIA PEDIATRICA	Instituto de Ciencias de la Salud	Pachica	1	1	2	1	1	2	1	1	2	1	1	2
ESPECIALIDAD EN MEDICINA DEL ENFERMO EN ESTADO CRITICO	Instituto de Ciencias de la Salud	Pachica	1	1	2	2	1	3	2	1	3	2	1	3
ESPECIALIDAD EN ODONTOLOGIA	Instituto de Ciencias de la Salud	Pachica	11	12	23	11	23	34	11	23	34	11	23	34
ESPECIALIDAD EN ODONTOLOGIA PEDIATRICA	Instituto de Ciencias de la Salud	Pachica	19	18	37	67	87	154	67	87	154	67	87	154
TOTAL			-	-	-	67	87	154	67	87	154	67	87	154

MAESTRIA	Instituto de Ciencias de la Salud	Pachica	H	M	Total	H	M	Total	H	M	Total	H	M	Total
MAESTRIA EN CIENCIAS DE LOS MATERIALES	Instituto de Ciencias Básicas e Ingeniería	Pachica	-	-	-	5	3	8	6	3	9	11	6	17
MAESTRIA EN CIENCIAS EN AUTOMATIZACION Y CONTROL	Instituto de Ciencias Básicas e Ingeniería	Pachica	-	-	-	1	1	2	12	2	14	12	2	14
MAESTRIA EN CIENCIAS EN BIOTECNOLOGIA Y CONSERVACION	Instituto de Ciencias Básicas e Ingeniería	Pachica	1	-	1	2	2	4	9	5	14	10	6	16
MAESTRIA EN CIENCIAS EN MATEMATICAS Y SU DIDACTICA	Instituto de Ciencias Básicas e Ingeniería	Pachica	-	-	-	6	6	12	6	6	12	6	6	12
MAESTRIA EN CIENCIAS EN INGENIERIA INDUSTRIAL	Instituto de Ciencias Básicas e Ingeniería	Pachica	4	1	5	3	3	6	6	3	9	10	4	14
MAESTRIA EN MATEMATICAS	Instituto de Ciencias Básicas e Ingeniería	Pachica	-	-	-	2	2	4	2	2	4	2	2	4
MAESTRIA EN QUIMICA	Instituto de Ciencias Básicas e Ingeniería	Pachica	3	3	6	3	3	6	6	3	9	6	3	9
MAESTRIA EN TECNOLOGIAS DE LA INFORMACION PARA LA EDUCACION	Instituto de Ciencias Básicas e Ingeniería	Pachica	1	1	2	1	1	2	3	3	6	3	3	6
MAESTRIA EN NUTRICION CLINICA	Instituto de Ciencias de la Salud	Pachica	-	-	-	6	6	12	6	6	12	6	6	12
MAESTRIA EN CIENCIAS DE LA SALUD CON ENFASIS EN SALUD PUBLICA E INVESTIGACION CLINICA	Instituto de Ciencias de la Salud	Pachica	-	-	-	8	27	35	8	27	35	8	27	35
MAESTRIA EN PSICOLOGIA DE LA SALUD	Instituto de Ciencias de la Salud	Pachica	-	-	-	5	5	10	7	21	28	7	21	28
MAESTRIA EN CIENCIAS BIOMEDICAS Y DE LA SALUD	Instituto de Ciencias de la Salud	Pachica	-	-	-	9	20	29	9	20	29	9	20	29
MAESTRIA EN ADMINISTRACION	Instituto de Ciencias Económico Administrativas	Pachica	3	3	6	6	6	12	6	6	12	6	6	12
MAESTRIA EN AUDITORIA	Instituto de Ciencias Económico Administrativas	Pachica	7	9	16	7	9	16	7	9	16	7	9	16
MAESTRIA EN ESTUDIOS ESCOLARES	Instituto de Ciencias Económico Administrativas	Pachica	-	-	-	1	1	2	1	1	2	1	1	2
MAESTRIA EN ESTUDIOS ECONOMICOS	Instituto de Ciencias Económico Administrativas	Pachica	3	3	6	3	3	6	7	7	14	10	5	15
MAESTRIA EN CIENCIAS SOCIALES	Instituto de Ciencias Sociales y Humanidades	Pachica	6	6	12	6	6	12	12	14	26	18	20	38
MAESTRIA EN DERECHO PENAL Y CIENCIAS FORMALS	Instituto de Ciencias Sociales y Humanidades	Pachica	-	-	-	7	5	12	11	11	22	7	5	12
MAESTRIA EN CIENCIAS DE LA EDUCACION	Instituto de Ciencias Sociales y Humanidades	Pachica	7	5	12	19	12	31	19	19	38	19	12	31
MAESTRIA EN ESTUDIOS DE POBLACION	Instituto de Ciencias Sociales y Humanidades	Pachica	-	-	-	7	5	12	7	5	12	7	5	12
MAESTRIA EN GOBIERNO Y GESTION LOCAL	Instituto de Ciencias Sociales y Humanidades	Pachica	-	-	-	119	151	270	119	151	270	119	151	270
TOTAL			36	46	82	119	151	270	119	151	270	119	151	270

DOCTORADO	Instituto de Ciencias Básicas e Ingeniería	Pachica	H	M	Total	H	M	Total	H	M	Total	H	M	Total
DOCTORADO EN CIENCIAS AMBIENTALES	Instituto de Ciencias Básicas e Ingeniería	Pachica	-	-	-	2	3	5	11	14	25	13	17	30
DOCTORADO EN CIENCIAS COMPUTACIONALES	Instituto de Ciencias Básicas e Ingeniería	Pachica	-	-	-	1	1	2	2	2	4	2	2	4
DOCTORADO EN CIENCIAS DE INGENIERIA INDUSTRIAL	Instituto de Ciencias Básicas e Ingeniería	Pachica	1	2	3	1	2	3	1	2	3	1	2	3
DOCTORADO EN CIENCIAS DE LOS MATERIALES	Instituto de Ciencias Básicas e Ingeniería	Pachica	2	2	4	24	13	37	26	15	41	26	15	41
DOCTORADO EN CIENCIAS EN BIODIVERSIDAD Y CONSERVACION (PLAN 3 AÑOS)	Instituto de Ciencias Básicas e Ingeniería	Pachica	1	2	3	8	8	16	9	10	19	9	10	19
DOCTORADO EN CIENCIAS EN AUTOMATIZACION Y CONTROL	Instituto de Ciencias Básicas e Ingeniería	Pachica	3	3	6	4	4	8	4	4	8	4	4	8
DOCTORADO EN CIENCIAS DE LOS ALIMENTOS Y SALUD HUMANA	Instituto de Ciencias Básicas e Ingeniería	Pachica	4	1	5	17	4	21	21	5	26	21	5	26
DOCTORADO EN CIENCIAS EN AUTOMATIZACION Y CONTROL	Instituto de Ciencias Básicas e Ingeniería	Pachica	1	3	4	7	13	20	7	13	20	7	13	20
DOCTORADO EN CIENCIAS EN CIENCIAS ECONÓMICAS ADMINISTRATIVAS	Instituto de Ciencias Económico Administrativas	Pachica	2	2	4	4	6	10	4	6	10	4	6	10
DOCTORADO EN CIENCIAS EN CIENCIAS ECONÓMICAS ADMINISTRATIVAS	Instituto de Ciencias Económico Administrativas	Pachica	12	5	17	17	5	22	12	5	17	12	5	17
DOCTORADO EN CIENCIAS EN CIENCIAS ECONÓMICAS ADMINISTRATIVAS	Instituto de Ciencias Económico Administrativas	Pachica	5	5	10	1	5	6	1	5	6	1	5	6
DOCTORADO EN CIENCIAS DE LA EDUCACION	Instituto de Ciencias Sociales y Humanidades	Pachica	2	5	7	16	8	24	16	8	24	16	8	24
DOCTORADO EN CIENCIAS SOCIALES	Instituto de Ciencias Sociales y Humanidades	Pachica	-	-	-	7	7	14	7	7	14	7	7	14
DOCTORADO EN ESTUDIOS DE POBLACION	Instituto de Ciencias Sociales y Humanidades	Pachica	-	-	-	1	8	9	1	8	9	1	8	9
TOTAL			30	23	53	92	79	171	92	79	171	92	79	171
TOTAL DEL CAMPUS			3,653	5,218	8,871	15,919	17,532	33,451	15,982	15,993	31,975	12,881	16,945	29,826

NOMBRE DEL CAMPUS: MINERAL DEL MONTE			MATRICULA											
NIVEL	ESCUELA / FACULTAD / CENTRO / DES	MUNICIPIO	ASPIRANTES			NUEVO INGRESO			REINGRESO			MATRICULA TOTAL		
			H	M	Total	H	M	Total	H	M	Total	H	M	Total
LICENCIATURA EN TEATRO	Instituto de Artes	Mineral del Monte	-	-	-	8	16	24	23	32	55	31	48	79
LICENCIATURA EN ARTE DRAAMÁTICO	Instituto de Artes	Mineral del Monte	-	-	-	21	23	44	69	113	182	90	136	226
LICENCIATURA EN ARTES VISUALES	Instituto de Artes	Mineral del Monte	-	-	-	11	27	38	30	87	117	41	114	155
LICENCIATURA EN DANZA	Instituto de Artes	Mineral del Monte	-	-	-	20	7	27	148	60	208	188	67	295
LICENCIATURA EN MÚSICA	Instituto de Artes	Mineral del Monte	-	-	-	60	73	133	278	300	578	388	373	711
TOTAL			-	-	-	60	73	133	287	306	593	317	379	726
MAESTRÍA	Instituto de Artes	Mineral del Monte	H	M	Total	H	M	Total	H	M	Total	H	M	Total
Maestría en Patrimonio Cultural de México			-	-	-	-	-	-	9	6	15	9	6	15
TOTAL DEL CAMPUS			-	-	-	60	73	133	287	306	593	317	379	726

NOMBRE DEL CAMPUS: TULANCINGO			MATRICULA											
NIVEL	ESCUELA / FACULTAD / CENTRO / DES	MUNICIPIO	ASPIRANTES			NUEVO INGRESO			REINGRESO			MATRICULA TOTAL		
			H	M	Total	H	M	Total	H	M	Total	H	M	Total
MEDEIA SUPERIOR	Escuela Preparatoria No. 105	Tulancingo	53	58	111	41	45	86	1,224	1,763	2,987	1,285	1,808	3,073
BACHILLERATO	Escuela Preparatoria No. 105	Tulancingo	53	58	111	41	45	86	1,224	1,763	2,987	1,285	1,808	3,073
LICENCIATURA	Instituto de Ciencias Agropecuarias	Tulancingo	14	9	23	15	10	25	53	53	106	68	63	131
INGENIERIA AGRONOMICAJRUSTRAL	Instituto de Ciencias Agropecuarias	Tulancingo	34	21	55	25	15	40	141	90	231	166	105	271
INGENIERIA EN AGRONEGOCIOS	Instituto de Ciencias Agropecuarias	Tulancingo	6	18	24	9	18	27	36	76	112	45	94	139
INGENIERIA EN AGRONOMIA PARA LA PRODUCCION SUSTENTABLE	Instituto de Ciencias Agropecuarias	Tulancingo	13	11	24	13	11	24	67	56	123	80	67	147
INGENIERIA EN MANEJO DE RECURSOS FORESTALES	Instituto de Ciencias Agropecuarias	Tulancingo	1	5	6	1	6	7	6	20	26	7	26	33
INGENIERIA FORESTAL	Instituto de Ciencias Agropecuarias	Tulancingo	165	222	387	28	52	80	297	357	654	325	409	734
LICENCIATURA EN ALIMENTACION SUSTENTABLE	Instituto de Ciencias Agropecuarias	Tulancingo	233	286	519	91	112	203	603	657	1,260	634	769	1,463
LICENCIATURA EN MEDICINA VETERINARIA Y ZOOTECNIA	Instituto de Ciencias Agropecuarias	Tulancingo	-	-	-	-	-	-	-	-	-	-	-	-
MAESTRÍA	Instituto de Ciencias Agropecuarias	Tulancingo	H	M	Total	H	M	Total	H	M	Total	H	M	Total
Maestría en Ciencia de los Alimentos			-	-	-	-	-	-	9	19	28	9	19	28
TOTAL			-	-	-	-	-	-	9	19	28	9	19	28
DOCTORADO	Instituto de Ciencias Agropecuarias	Tulancingo	H	M	Total	H	M	Total	H	M	Total	H	M	Total
Doctorado en Ciencias Agropecuarias			-	-	-	4	2	6	4	6	10	8	8	16
TOTAL DEL CAMPUS			286	344	630	136	159	295	1,800	2,445	4,285	1,976	2,804	4,580

NOMBRE DEL CAMPUS: ACTOPAN			MATRICULA											
NIVEL	ESCUELA / FACULTAD / CENTRO / DES	MUNICIPIO	ASPIRANTES			NUEVO INGRESO			REINGRESO			MATRICULA TOTAL		
			H	M	Total	H	M	Total	H	M	Total	H	M	Total
MEDEIA SUPERIOR	Escuela Superior de Actopan	Actopan	16	19	35	12	12	24	299	552	851	311	564	875
BACHILLERATO	Escuela Superior de Actopan	Actopan	16	19	35	12	12	24	299	552	851	311	564	875
LICENCIATURA	Escuela Superior de Actopan	Actopan	36	51	87	30	35	65	169	228	397	195	263	462
INGENIERIA EN DISEÑO GRAFICO	Escuela Superior de Actopan	Actopan	25	21	46	20	14	34	53	90	143	73	104	177
INGENIERIA EN CREACION Y DESARROLLO DE EMPRESAS	Escuela Superior de Actopan	Actopan	40	61	101	31	51	82	231	342	573	262	393	655
INGENIERIA EN GERENCIO	Escuela Superior de Actopan	Actopan	14	32	46	13	35	48	46	285	311	58	300	359
INGENIERIA EN PSICOLOGIA	Escuela Superior de Actopan	Actopan	115	165	280	94	135	229	499	798	1,417	632	1,080	1,653
TOTAL DEL CAMPUS			131	184	315	106	147	253	798	1,417	2,215	901	1,624	2,528

NOMBRE DEL CAMPUS: TAMUQUEPAN			ESCUELA / FACULTAD / CENTRO / DES			MUNICIPIO			ASPIRANTES			NUEVO INGRESO			MATRICULA		
NIVEL	ASPIRANTES	MUNICIPIO	H	M	Total	H	M	Total	H	M	Total	H	M	Total	H	M	Total
BACHILLERATO	MEIA SUPERIOR	Escuela Superior de Tamuquepan	Tamuquepan	1	1	272	542	814	272	542	814	272	542	814	272	542	814
			TOTAL	1	1	272	542	814	272	542	814	272	542	814	272	542	814

NOMBRE DEL CAMPUS: ZIMAPAN			ESCUELA / FACULTAD / CENTRO / DES			MUNICIPIO			ASPIRANTES			NUEVO INGRESO			MATRICULA		
NIVEL	ASPIRANTES	MUNICIPIO	H	M	Total	H	M	Total	H	M	Total	H	M	Total	H	M	Total
BACHILLERATO	MEIA SUPERIOR	Escuela Superior de Zimapan	Zimapan	-	-	19	47	66	19	47	66	19	47	66	19	47	66
			TOTAL	-	-	19	47	66	19	47	66	19	47	66	19	47	66

NOMBRE DEL CAMPUS: ATOTONILCO DE TUA			ESCUELA / FACULTAD / CENTRO / DES			MUNICIPIO			ASPIRANTES			NUEVO INGRESO			MATRICULA		
NIVEL	ASPIRANTES	MUNICIPIO	H	M	Total	H	M	Total	H	M	Total	H	M	Total	H	M	Total
BACHILLERATO	MEIA SUPERIOR	Escuela Superior de Zimapan	Zimapan	6	12	18	7	12	19	12	19	25	77	102	32	89	121
		Escuela Superior de Zimapan	Zimapan	9	10	19	10	8	18	39	87	126	95	126	49	95	144
		Escuela Superior de Zimapan	Zimapan	6	6	12	8	6	14	39	52	28	80	40	34	74	
		Escuela Superior de Zimapan	Zimapan	6	6	12	25	25	51	116	192	308	141	218	359	141	218
			TOTAL	21	28	49	25	25	51	135	239	374	180	265	445	180	265
			TOTAL DEL CAMPUS	21	28	49	25	25	51	135	239	374	180	265	445	180	265

NOMBRE DEL CAMPUS: APAN			ESCUELA / FACULTAD / CENTRO / DES			MUNICIPIO			ASPIRANTES			NUEVO INGRESO			MATRICULA		
NIVEL	ASPIRANTES	MUNICIPIO	H	M	Total	H	M	Total	H	M	Total	H	M	Total	H	M	Total
BACHILLERATO	MEIA SUPERIOR	Escuela Superior de Apan	Apan	4	18	32	9	16	25	45	62	107	54	78	132	54	78
		Escuela Superior de Apan	Apan	4	15	19	3	21	24	47	74	30	68	98	30	68	98
		Escuela Superior de Apan	Apan	14	16	30	13	15	28	30	19	49	43	34	77	43	34
		Escuela Superior de Apan	Apan	7	5	12	7	3	10	34	42	76	41	45	86	41	45
			TOTAL	39	54	93	32	55	87	136	170	306	168	225	393	168	225
			TOTAL DEL CAMPUS	39	54	93	32	55	87	136	170	306	168	225	393	168	225

NOMBRE DEL CAMPUS: APAN			ESCUELA / FACULTAD / CENTRO / DES			MUNICIPIO			ASPIRANTES			NUEVO INGRESO			MATRICULA		
NIVEL	ASPIRANTES	MUNICIPIO	H	M	Total	H	M	Total	H	M	Total	H	M	Total	H	M	Total
BACHILLERATO	MEIA SUPERIOR	Escuela Superior de Apan	Apan	4	18	32	9	16	25	45	62	107	54	78	132	54	78
		Escuela Superior de Apan	Apan	4	15	19	3	21	24	47	74	30	68	98	30	68	98
		Escuela Superior de Apan	Apan	14	16	30	13	15	28	30	19	49	43	34	77	43	34
		Escuela Superior de Apan	Apan	7	5	12	7	3	10	34	42	76	41	45	86	41	45
			TOTAL	39	54	93	32	55	87	136	170	306	168	225	393	168	225
			TOTAL DEL CAMPUS	39	54	93	32	55	87	136	170	306	168	225	393	168	225

NOMBRE DEL CAMPUS: IXTLAHUACO				MUNICIPIO				MATRÍCULA				
NIVEL	ESCUELA / FACULTAD / CENTRO / DES	MUNICIPIO	ASPIRANTES	NUEVO INGRESO	REINGRESO	MATRÍCULA TOTAL	H	M	Total	H	M	Total
BACHILLERATO	Escuela Preparatoria Ixtlahuaco	Ladilla	H 1	M -	Total 1	H 50	M 84	Total 134	H 50	M 84	Total 134	
TOTAL			1	-	1	50	84	134	50	84	134	

NOMBRE DEL CAMPUS: TLAXCOAPAN				MUNICIPIO				MATRÍCULA				
NIVEL	ESCUELA / FACULTAD / CENTRO / DES	MUNICIPIO	ASPIRANTES	NUEVO INGRESO	REINGRESO	MATRÍCULA TOTAL	H	M	Total	H	M	Total
BACHILLERATO	Escuela Preparatoria Tlaxcoapan	Tlaxcoapan	H 14	M 9	Total 23	H 43	M 60	Total 103	H 54	M 67	Total 121	
TOTAL			14	9	23	43	60	103	54	67	121	

TOTAL MATRÍCULA ESCOLARIZADA	4,691	6,770	11,461	2,319	2,649	4,968	17,747	25,126	42,873	20,066	27,775	47,841
------------------------------	-------	-------	--------	-------	-------	-------	--------	--------	--------	--------	--------	--------

MODALIDAD: NO ESCOLARIZADA

NOMBRE DEL CAMPUS: SISTEMA DE UNIVERSIDAD VIRTUAL				MUNICIPIO				MATRÍCULA				
NIVEL	ESCUELA / FACULTAD / CENTRO / DES	MUNICIPIO	ASPIRANTES	NUEVO INGRESO	REINGRESO	MATRÍCULA TOTAL	H	M	Total	H	M	Total
BACHILLERATO VIRTUAL	Sistema de Universidad Virtual	PACHUCA	H -	M -	Total 0	H 1	M 1	Total 2	H 1	M 1	Total 2	
TOTAL			-	-	0	1	1	2	1	1	2	


LICENCIATURA EN INGENIERÍA Y TECNOLOGÍA EDUCATIVA				MUNICIPIO				MATRÍCULA				
NIVEL	ESCUELA / FACULTAD / CENTRO / DES	MUNICIPIO	ASPIRANTES	NUEVO INGRESO	REINGRESO	MATRÍCULA TOTAL	H	M	Total	H	M	Total
SUPERIOR	Sistema de Universidad Virtual	PACHUCA	H -	M -	Total 0	H 13	M 18	Total 31	H 101	M 144	Total 245	
TOTAL			-	-	0	13	18	31	101	144	245	

LICENCIATURA EN INGENIERÍA Y TECNOLOGÍA EDUCATIVA				MUNICIPIO				MATRÍCULA				
NIVEL	ESCUELA / FACULTAD / CENTRO / DES	MUNICIPIO	ASPIRANTES	NUEVO INGRESO	REINGRESO	MATRÍCULA TOTAL	H	M	Total	H	M	Total
SUPERIOR	Sistema de Universidad Virtual	PACHUCA	H -	M -	Total 0	H 13	M 18	Total 31	H 101	M 144	Total 245	
TOTAL			-	-	0	13	18	31	101	144	245	

MAESTRÍA EN TECNOLOGÍA EDUCATIVA				MUNICIPIO				MATRÍCULA				
NIVEL	ESCUELA / FACULTAD / CENTRO / DES	MUNICIPIO	ASPIRANTES	NUEVO INGRESO	REINGRESO	MATRÍCULA TOTAL	H	M	Total	H	M	Total
MAESTRÍA EN TECNOLOGÍA EDUCATIVA	Sistema de Universidad Virtual	PACHUCA	H -	M -	Total 0	H 6	M 7	Total 13	H 13	M 18	Total 31	
TOTAL			-	-	0	6	7	13	13	18	31	

MAESTRÍA EN GESTIÓN DE INSTITUCIONES EDUCATIVAS CON MODALIDAD VIRTUAL				MUNICIPIO				MATRÍCULA				
NIVEL	ESCUELA / FACULTAD / CENTRO / DES	MUNICIPIO	ASPIRANTES	NUEVO INGRESO	REINGRESO	MATRÍCULA TOTAL	H	M	Total	H	M	Total
MAESTRÍA EN GESTIÓN DE INSTITUCIONES EDUCATIVAS CON MODALIDAD VIRTUAL	Sistema de Universidad Virtual	PACHUCA	H -	M -	Total 0	H 6	M 7	Total 13	H 13	M 18	Total 31	
TOTAL			-	-	0	6	7	13	13	18	31	

TOTAL MATRÍCULA INSTITUCIÓN	4,691	6,770	11,461	2,319	2,649	4,968	17,747	25,126	42,873	20,066	27,775	47,841
TOTAL MATRÍCULA NO ESCOLARIZADA	-	-	-	-	-	19	44	143	352	162	234	396



Mtro. Julio César Leines Melesgo
Director de Administración Escolar



Dr. Edgar Martínez Torres
Responsable de la captura