

PROGRAMA O FONDO	OBRA / ACCIÓN / PROYECTO	MODIFICADO	DEVENGADO	PAGADO	REINTEGRO	
					CAPITAL	RENDIMIENTOS
U006 Subsidios Federales para Organismos Descentralizados 2018		1,030,416,731.00	1,030,416,731.00	1,030,416,731.00		
U006 Subsidios Federales para Organismos Descentralizados 2018 (Rendimientos)		467,632.85	467,632.85	467,632.85		
U040 Programa de Carrera Docente UPES 2018		11,105,458.00	11,105,458.00	11,105,458.00		
U040 Programa de Carrera Docente UPES 2018 (Rendimientos)		10,025.69	10,025.69	10,025.69		
S267 Fortalecimiento a la calidad educativa 2018		37,496,591.00	37,496,591.00	37,496,591.00		
S267 Fortalecimiento a la calidad educativa 2018 (rendimientos)		67,781.72	67,781.72	67,781.72		
U080 Apoyos a centros y organizaciones de educación 2018		420,000.00	420,000.00	420,000.00		
U080 Apoyos a centros y organizaciones de educación 2018		75.80	75.80	75.80		
U081 Apoyo para Saneamiento Financiero y la Atención a Problemas Estructurales de las UPES 2018		20,126,260.00	20,126,260.00	20,126,260.00		
U081 Apoyo para Saneamiento Financiero y la Atención a Problemas Estructurales de las UPES (Rendimientos) 2018		14,535.47	14,535.47	14,535.47		
S247 Programa para el Desarrollo Profesional Docente para el Tipo Superior 2018		16,007,482.00	16,007,482.00	16,007,482.00		
S247 Programa para el Desarrollo Profesional Docente para el Tipo Superior 2018 (Rendimientos)		11,917.86	11,917.86	11,917.86		







PROGRAMA O FONDO	OBRA / ACCIÓN / PROYECTO	MODIFICADO	DEVENGADO	PAGADO	REINTEGRO	
					CAPITAL	RENDIMIENTOS
U006 Subsidios Federales para Organismos Descentralizados (Extraordinario) 2018		27,712,045.00	27,712,045.00	27,712,045.00		
U006 Subsidios Federales para Organismos Descentralizados (Extraordinario) 2018 Rendimientos		10,007.13	10,007.13	10,007.13		
I008 FAM Infraestructura Educativa Media Superior 2018		1,633,871.33	1,633,871.33	1,633,871.33		
I008 FAM Infraestructura Educativa Media Superior 2018 (Rendimientos)		7,238.64	7,238.64	7,238.64		
I008 FAM Infraestructura Educativa Superior 2018		23,299,656.74	23,299,656.74	23,299,656.74		
I008 FAM Infraestructura Educativa Superior 2018 (rendimientos)		105,314.86	105,314.86	105,314.86		
TOTAL:		1,168,912,625.09	1,168,912,625.09	1,168,912,625.09		



NÚM DE OFICIO DE AMPLIACIÓN DE PERÍODO DE EJECUCIÓN : _____


 ELABORÓ
 L.C. ESTELA GALINDO
 ORTEGA
 DIRECTORA DE RECURSOS
 FINANCIEROS

Vo. Bo.
SECRETARÍA


 Vo. Bo.
 D.G.C.G.

Vo. Bo.
D.G.E.

NOTA: CIFRAS ACUMULADAS AL TRIMESTRE CORRESPONDIENTE

ÓRGANO RECTOR: Universidad Autónoma del Estado de Hidalgo
 UNIDAD PRESUPUESTAL: _____
 NOMBRE DEL FONDO O PROGRAMA: U006 Subsidios Federales para Organismos Descentralizados Estatales
 ENCARGADO DEL FONDO: _____
 EJERCICIO DEL RECURSO: 2018

DATOS DEL ENLACE ADMINISTRATIVO
 NOMBRE: Leo Martínez Acosta
 CARGO: Jefe del Departamento de Control Presupuestal
 CORREO ELECTRÓNICO: leo_martinez9694@uah.edu.mx
 TELÉFONO(S): 71-72000 Ext. 2827

RECURSOS RADICADOS POR LA SECRETARÍA DE FINANZAS PÚBLICAS

X

MINISTRACIONES DIRECTAS

MONTO DE RECURSO PRESUPUESTAL:

N°	TIPO DE GASTO	PARTIDA GÉNERICA	MUNICIPIO O COBERTURA ESTATAL	APROBADO	MODIFICADO	RECAUDADO (MINISTRADO)	COMPROMETIDO	DEVENGADO	EJERCIDO	PAGADO	OBSERVACIONES
1	1.- Gasto corriente	113	COBERTURA ESTATAL	\$ 515,673,448.98	\$ 466,717,311.27	\$ 423,017,322.73	\$ 369,899,551.54	\$ 369,899,551.54	\$ 369,899,551.54	\$ 369,899,551.54	
2	1.- Gasto corriente	131	COBERTURA ESTATAL	\$ 119,866,569.49	\$ 113,505,252.07	\$ 100,126,184.19	\$ 87,553,460.91	\$ 87,553,460.91	\$ 87,553,460.91	\$ 87,553,460.91	
3	1.- Gasto corriente	132	COBERTURA ESTATAL	\$ 109,612,976.97	\$ 68,428,667.10	\$ 44,201,983.45	\$ 38,651,594.10	\$ 38,651,594.10	\$ 38,651,594.10	\$ 38,651,594.10	
4	1.- Gasto corriente	141	COBERTURA ESTATAL	\$ 90,573,308.00	\$ 146,979,401.19	\$ 115,726,950.97	\$ 101,195,258.36	\$ 101,195,258.36	\$ 93,841,241.30	\$ 93,840,398.25	
5	1.- Gasto corriente	142	COBERTURA ESTATAL	\$ 56,276,886.50	\$ 51,334,485.05	\$ 48,463,615.78	\$ 42,378,098.44	\$ 42,378,098.44	\$ 37,846,221.44	\$ 37,846,073.63	
6	1.- Gasto corriente	143	COBERTURA ESTATAL	\$ 22,601,875.33	\$ 24,482,620.73	\$ 19,385,762.04	\$ 16,951,515.46	\$ 16,951,515.46	\$ 15,138,831.33	\$ 15,138,772.22	
7	1.- Gasto corriente	154	COBERTURA ESTATAL	\$ 97,560,329.63	\$ 121,110,362.00	\$ 79,899,954.73	\$ 69,867,014.50	\$ 69,867,014.50	\$ 69,844,514.50	\$ 69,844,514.50	
8	1.- Gasto corriente	159	COBERTURA ESTATAL	\$ -	\$ 120,005.12	\$ 120,005.12	\$ 120,005.12	\$ 120,005.12	\$ 120,005.12	\$ -	
9	1.- Gasto corriente	171	COBERTURA ESTATAL	\$ 49,678,507.64	\$ 45,285,215.89	\$ 32,409,866.61	\$ 28,340,199.04	\$ 28,340,199.04	\$ 28,340,199.04	\$ 28,340,199.04	
10	1.- Gasto corriente	211	COBERTURA ESTATAL	\$ 3,588,400.56	\$ 3,936,715.16	\$ 903,213.02	\$ 789,797.66	\$ 785,297.66	\$ 782,771.17	\$ 782,771.17	
11	1.- Gasto corriente	212	COBERTURA ESTATAL	\$ 200,368.00	\$ 33,172.01	\$ 1,898.39	\$ 1,660.01	\$ 1,660.01	\$ 1,660.01	\$ 1,660.01	
12	1.- Gasto corriente	214	COBERTURA ESTATAL	\$ 10,709,102.29	\$ 11,355,352.44	\$ 7,118,330.17	\$ 6,224,490.10	\$ 6,210,990.10	\$ 6,187,810.06	\$ 6,187,810.06	
13	1.- Gasto corriente	215	COBERTURA ESTATAL	\$ 5,417,878.18	\$ 256,058.94	\$ 17,147.10	\$ 14,993.96	\$ 14,993.96	\$ 1,488.00	\$ 1,488.00	
14	1.- Gasto corriente	216	COBERTURA ESTATAL	\$ 3,688,384.66	\$ 3,610,565.57	\$ 732,717.14	\$ 640,710.74	\$ 640,710.74	\$ 640,710.74	\$ 640,710.74	
15	1.- Gasto corriente	217	COBERTURA ESTATAL	\$ 11,688,531.60	\$ 10,092,778.32	\$ 6,807,572.55	\$ 5,952,753.94	\$ 5,627,095.44	\$ 5,626,164.44	\$ 5,626,164.44	
16	1.- Gasto corriente	221	COBERTURA ESTATAL	\$ -	\$ 237,506.88	\$ 173,413.46	\$ 151,638.14	\$ 149,238.14	\$ 134,158.14	\$ 134,158.14	
17	1.- Gasto corriente	222	COBERTURA ESTATAL	\$ 1,144,000.00	\$ 71,280.00	\$ 40,346.23	\$ 35,280.00	\$ 35,280.00	\$ 35,280.00	\$ 35,280.00	
18	1.- Gasto corriente	223	COBERTURA ESTATAL	\$ 9,989.97	\$ 8,381.20	\$ 8,381.20	\$ 8,381.20	\$ 8,381.20	\$ 8,381.20	\$ 8,381.20	
19	1.- Gasto corriente	241	COBERTURA ESTATAL	\$ 397,138.60	\$ 35,008.60	\$ -	\$ -	\$ -	\$ -	\$ -	
20	1.- Gasto corriente	242	COBERTURA ESTATAL	\$ 6,205.40	\$ 6,205.40	\$ -	\$ -	\$ -	\$ -	\$ -	
21	1.- Gasto corriente	243	COBERTURA ESTATAL	\$ -	\$ 2,169.04	\$ 1,108.19	\$ 969.04	\$ 969.04	\$ 969.04	\$ 969.04	
22	1.- Gasto corriente	244	COBERTURA ESTATAL	\$ 556,086.65	\$ 9,962.65	\$ 9,962.65	\$ 9,860.00	\$ 9,860.00	\$ 9,860.00	\$ 9,860.00	
23	1.- Gasto corriente	245	COBERTURA ESTATAL	\$ -	\$ 2,436.00	\$ 2,436.00	\$ 2,436.00	\$ 2,436.00	\$ 2,436.00	\$ 2,436.00	
24	1.- Gasto corriente	246	COBERTURA ESTATAL	\$ 1,948,677.28	\$ 1,945,335.82	\$ 1,430,468.92	\$ 1,250,846.68	\$ 1,250,846.68	\$ 1,055,197.96	\$ 1,055,197.96	
25	1.- Gasto corriente	247	COBERTURA ESTATAL	\$ 54,822.80	\$ 265,672.96	\$ 87,041.69	\$ 76,111.97	\$ 76,111.97	\$ 76,111.97	\$ 76,111.97	
26	1.- Gasto corriente	248	COBERTURA ESTATAL	\$ 272,991.13	\$ 236,283.44	\$ 88,676.27	\$ 77,541.30	\$ 77,541.30	\$ 77,541.30	\$ 77,541.30	
27	1.- Gasto corriente	249	COBERTURA ESTATAL	\$ 1,008,304.84	\$ 916,807.99	\$ 305,784.50	\$ 267,387.51	\$ 267,387.51	\$ 259,907.51	\$ 259,907.51	
28	1.- Gasto corriente	251	COBERTURA ESTATAL	\$ 1,593,463.59	\$ 1,140,203.62	\$ 459,856.83	\$ 402,113.17	\$ 402,113.17	\$ 402,113.17	\$ 402,113.17	
29	1.- Gasto corriente	252	COBERTURA ESTATAL	\$ 30,300.00	\$ 30,300.00	\$ 13,437.31	\$ 11,750.00	\$ 11,750.00	\$ -	\$ -	
30	1.- Gasto corriente	253	COBERTURA ESTATAL	\$ 398,461.56	\$ 307,747.87	\$ 250,920.18	\$ 219,412.44	\$ 219,412.44	\$ 216,662.44	\$ 216,662.44	
31	1.- Gasto corriente	254	COBERTURA ESTATAL	\$ 4,606,262.92	\$ 2,338,175.17	\$ 1,551,361.73	\$ 1,356,559.12	\$ 1,356,559.12	\$ 1,356,559.12	\$ 1,356,559.12	
32	1.- Gasto corriente	255	COBERTURA ESTATAL	\$ 262,151.83	\$ 215,548.31	\$ 144,501.07	\$ 126,356.25	\$ 126,356.25	\$ 126,356.25	\$ 126,356.25	
33	1.- Gasto corriente	259	COBERTURA ESTATAL	\$ 240,000.00	\$ -	\$ -	\$ -	\$ -	\$ -	\$ -	
34	1.- Gasto corriente	261	COBERTURA ESTATAL	\$ 7,840,759.50	\$ 4,613,414.58	\$ 2,930,656.53	\$ 2,562,657.55	\$ 2,263,338.14	\$ 2,253,802.14	\$ 2,253,802.14	
35	1.- Gasto corriente	271	COBERTURA ESTATAL	\$ 147,672.58	\$ 648,460.78	\$ 122,505.18	\$ 107,122.35	\$ 69,075.55	\$ 69,075.55	\$ 69,075.55	
36	1.- Gasto corriente	272	COBERTURA ESTATAL	\$ 118,911.40	\$ 62,975.30	\$ 53,241.79	\$ 46,556.28	\$ 46,556.28	\$ 39,596.28	\$ 39,596.28	
37	1.- Gasto corriente	273	COBERTURA ESTATAL	\$ 508,665.95	\$ 594,300.66	\$ 150,644.65	\$ 131,728.38	\$ 131,728.38	\$ 127,695.48	\$ 127,695.48	
38	1.- Gasto corriente	274	COBERTURA ESTATAL	\$ 408.20	\$ 3,277.92	\$ -	\$ -	\$ -	\$ -	\$ -	
39	1.- Gasto corriente	275	COBERTURA ESTATAL	\$ 1,650.00	\$ 696.00	\$ 696.00	\$ 696.00	\$ 696.00	\$ 696.00	\$ 696.00	
40	1.- Gasto corriente	291	COBERTURA ESTATAL	\$ 310,199.30	\$ 165,640.45	\$ 34,323.69	\$ 30,013.71	\$ 30,013.71	\$ 24,079.15	\$ 24,079.15	
41	1.- Gasto corriente	292	COBERTURA ESTATAL	\$ 162,530.44	\$ 117,456.47	\$ 9,036.30	\$ 7,901.62	\$ 7,901.62	\$ 7,078.02	\$ 7,078.02	
42	1.- Gasto corriente	293	COBERTURA ESTATAL	\$ 477,817.72	\$ 863,873.33	\$ 559,475.48	\$ 489,222.82	\$ 487,422.82	\$ 443,387.27	\$ 443,387.27	
43	1.- Gasto corriente	294	COBERTURA ESTATAL	\$ 798,235.26	\$ 952,522.72	\$ 951,517.82	\$ 832,036.88	\$ 832,036.88	\$ 822,633.93	\$ 822,633.93	
44	1.- Gasto corriente	295	COBERTURA ESTATAL	\$ 191,728.91	\$ 152,784.40	\$ 44,830.33	\$ 39,201.04	\$ 39,201.04	\$ 39,201.04	\$ 39,201.04	
45	1.- Gasto corriente	296	COBERTURA ESTATAL	\$ 53,800.00	\$ 2,306.08	\$ 2,306.08	\$ 2,306.08	\$ 2,306.08	\$ 2,306.08	\$ 2,306.08	
46	1.- Gasto corriente	298	COBERTURA ESTATAL	\$ 1,515,340.52	\$ 365,238.76	\$ 345,720.26	\$ 302,308.59	\$ 302,308.59	\$ 23,807.48	\$ 23,807.48	




47	1.- Gasto corriente	299	COBERTURA ESTATAL	\$ 3,000.00	\$ -	\$ -	\$ -	\$ -	\$ -	\$ -	\$ -
48	1.- Gasto corriente	311	COBERTURA ESTATAL	\$ 20,476,494.77	\$ 21,652,566.22	\$ 17,619,775.84	\$ 15,407,282.00	\$ 15,392,299.00	\$ 15,392,299.00	\$ 15,392,299.00	\$ 15,392,299.00
49	1.- Gasto corriente	312	COBERTURA ESTATAL	\$ 556,028.96	\$ 493,336.84	\$ 121,906.71	\$ 106,599.03	\$ 101,599.03	\$ 80,516.83	\$ 80,516.83	\$ 80,516.83
50	1.- Gasto corriente	313	COBERTURA ESTATAL	\$ 1,537,230.06	\$ 1,489,437.42	\$ 464,179.66	\$ 405,893.18	\$ 402,293.18	\$ 399,720.77	\$ 399,720.77	\$ 399,720.77
51	1.- Gasto corriente	314	COBERTURA ESTATAL	\$ 692,246.40	\$ 3,027,817.87	\$ 2,799,659.34	\$ 2,448,109.52	\$ 2,448,109.52	\$ 2,448,109.52	\$ 2,448,109.52	\$ 2,448,109.52
52	1.- Gasto corriente	315	COBERTURA ESTATAL	\$ 20,942.47	\$ -	\$ -	\$ -	\$ -	\$ -	\$ -	\$ -
53	1.- Gasto corriente	316	COBERTURA ESTATAL	\$ 34,000.00	\$ -	\$ -	\$ -	\$ -	\$ -	\$ -	\$ -
54	1.- Gasto corriente	317	COBERTURA ESTATAL	\$ 19,030,427.77	\$ 21,077,739.81	\$ 16,611,342.75	\$ 14,525,476.63	\$ 14,525,476.63	\$ 14,525,476.63	\$ 14,525,476.63	\$ 14,525,476.63
55	1.- Gasto corriente	318	COBERTURA ESTATAL	\$ 405,176.00	\$ 343,330.01	\$ 283,209.61	\$ 247,647.32	\$ 212,617.32	\$ 211,517.32	\$ 211,517.32	\$ 211,517.32
56	1.- Gasto corriente	319	COBERTURA ESTATAL	\$ 1,650.00	\$ 1,350.00	\$ -	\$ -	\$ -	\$ -	\$ -	\$ -
57	1.- Gasto corriente	322	COBERTURA ESTATAL	\$ -	\$ 266,667.36	\$ 228,720.15	\$ 200,000.04	\$ 200,000.04	\$ 200,000.04	\$ 200,000.04	\$ 200,000.04
58	1.- Gasto corriente	325	COBERTURA ESTATAL	\$ 785,657.97	\$ 547,559.63	\$ 418,640.93	\$ 366,072.70	\$ 281,939.70	\$ 267,819.70	\$ 267,819.70	\$ 267,819.70
59	1.- Gasto corriente	327	COBERTURA ESTATAL	\$ 216,708.67	\$ 245,320.39	\$ 173,791.10	\$ 151,968.36	\$ 81,881.79	\$ 81,881.79	\$ 81,881.79	\$ 81,881.79
60	1.- Gasto corriente	329	COBERTURA ESTATAL	\$ 1,082,014.08	\$ 290,282.00	\$ 183,243.69	\$ 160,234.00	\$ 120,900.40	\$ 105,900.40	\$ 105,900.40	\$ 105,900.40
61	1.- Gasto corriente	331	COBERTURA ESTATAL	\$ 5,538,613.00	\$ 4,391,981.79	\$ 3,283,006.85	\$ 2,870,763.67	\$ 2,806,673.59	\$ 2,769,179.47	\$ 2,769,179.47	\$ 2,769,179.47
62	1.- Gasto corriente	332	COBERTURA ESTATAL	\$ 1,600,365.44	\$ 1,373,144.80	\$ 1,373,144.80	\$ 1,251,135.41	\$ 975,924.62	\$ 880,886.96	\$ 880,886.96	\$ 880,886.96
63	1.- Gasto corriente	333	COBERTURA ESTATAL	\$ 4,041,567.80	\$ 3,871,401.94	\$ 318,721.17	\$ 278,699.74	\$ 220,791.32	\$ 194,992.70	\$ 194,992.70	\$ 194,992.70
64	1.- Gasto corriente	334	COBERTURA ESTATAL	\$ 6,140,874.23	\$ 3,911,106.92	\$ 2,077,964.36	\$ 1,817,036.90	\$ 1,399,954.92	\$ 1,312,136.86	\$ 1,312,136.86	\$ 1,312,136.86
65	1.- Gasto corriente	336	COBERTURA ESTATAL	\$ 8,584,155.90	\$ 7,066,563.60	\$ 4,708,756.20	\$ 4,117,483.41	\$ 3,183,733.07	\$ 3,100,512.24	\$ 3,100,512.24	\$ 3,100,512.24
66	1.- Gasto corriente	337	COBERTURA ESTATAL	\$ 8,000.00	\$ -	\$ -	\$ -	\$ -	\$ -	\$ -	\$ -
67	1.- Gasto corriente	338	COBERTURA ESTATAL	\$ 25,328,187.92	\$ 34,738,382.82	\$ 20,343,315.12	\$ 17,788,829.76	\$ 17,788,829.76	\$ 17,788,829.76	\$ 17,788,829.76	\$ 17,788,829.76
68	1.- Gasto corriente	339	COBERTURA ESTATAL	\$ 31,230,297.74	\$ 57,091,395.81	\$ 36,725,691.56	\$ 32,114,091.10	\$ 29,040,025.80	\$ 27,296,275.88	\$ 27,296,275.88	\$ 27,296,275.88
69	1.- Gasto corriente	341	COBERTURA ESTATAL	\$ 11,363.00	\$ 112,969.05	\$ 112,969.05	\$ 107,833.13	\$ 107,833.13	\$ 107,833.13	\$ 107,833.13	\$ 107,833.13
70	1.- Gasto corriente	344	COBERTURA ESTATAL	\$ 68,700.00	\$ 60,827.01	\$ 27,284.20	\$ 23,858.16	\$ 21,258.16	\$ 21,258.16	\$ 21,258.16	\$ 21,258.16
71	1.- Gasto corriente	345	COBERTURA ESTATAL	\$ 996,321.89	\$ 1,624,994.28	\$ 832,656.92	\$ 728,101.20	\$ 728,101.20	\$ 728,101.20	\$ 728,101.20	\$ 728,101.20
72	1.- Gasto corriente	347	COBERTURA ESTATAL	\$ 14,800.00	\$ -	\$ -	\$ -	\$ -	\$ -	\$ -	\$ -
73	1.- Gasto corriente	349	COBERTURA ESTATAL	\$ -	\$ 1,028,925.37	\$ 1,028,925.37	\$ 995,036.75	\$ 995,036.75	\$ 995,036.75	\$ 995,036.75	\$ 995,036.75
74	1.- Gasto corriente	351	COBERTURA ESTATAL	\$ 3,373,270.36	\$ 1,885,486.10	\$ 381,445.97	\$ 333,548.26	\$ 278,548.26	\$ 179,929.96	\$ 179,929.96	\$ 179,929.96
75	1.- Gasto corriente	352	COBERTURA ESTATAL	\$ 669,667.12	\$ 1,032,130.19	\$ 277,907.46	\$ 243,010.96	\$ 243,010.96	\$ 65,023.80	\$ 65,023.80	\$ 65,023.80
76	1.- Gasto corriente	353	COBERTURA ESTATAL	\$ 2,301,713.17	\$ 2,023,693.22	\$ 567,045.88	\$ 495,842.62	\$ 495,842.62	\$ 414,722.63	\$ 414,722.63	\$ 414,722.63
77	1.- Gasto corriente	354	COBERTURA ESTATAL	\$ 1,086,154.92	\$ 4,174,616.10	\$ 4,059,092.83	\$ 3,549,397.48	\$ 3,549,397.48	\$ 3,549,397.48	\$ 3,549,397.48	\$ 3,549,397.48
78	1.- Gasto corriente	355	COBERTURA ESTATAL	\$ 1,694,184.00	\$ 1,615,836.00	\$ 778,569.14	\$ 680,805.16	\$ 680,805.16	\$ 680,805.16	\$ 680,805.16	\$ 680,805.16
79	1.- Gasto corriente	357	COBERTURA ESTATAL	\$ 4,952,459.40	\$ 5,010,898.74	\$ 439,304.97	\$ 384,141.98	\$ 384,141.98	\$ 229,003.99	\$ 229,003.99	\$ 229,003.99
80	1.- Gasto corriente	358	COBERTURA ESTATAL	\$ 3,281,785.28	\$ 3,134,066.97	\$ 2,074,341.01	\$ 1,813,868.53	\$ 1,813,868.53	\$ 1,421,408.05	\$ 1,421,408.05	\$ 1,421,408.05
81	1.- Gasto corriente	359	COBERTURA ESTATAL	\$ 1,171,768.00	\$ 910,604.00	\$ 123,668.96	\$ 108,140.00	\$ 108,140.00	\$ 108,140.00	\$ 108,140.00	\$ 108,140.00
82	1.- Gasto corriente	361	COBERTURA ESTATAL	\$ 74,020.00	\$ 132,001.00	\$ 120,717.33	\$ 105,559.00	\$ 105,559.00	\$ 105,559.00	\$ 105,559.00	\$ 105,559.00
83	1.- Gasto corriente	362	COBERTURA ESTATAL	\$ 14,736,431.20	\$ 16,918,553.32	\$ 9,497,996.60	\$ 8,305,344.71	\$ 8,084,255.22	\$ 8,084,255.22	\$ 8,084,255.22	\$ 8,084,255.22
84	1.- Gasto corriente	363	COBERTURA ESTATAL	\$ 87,350.00	\$ 26,750.00	\$ -	\$ -	\$ -	\$ -	\$ -	\$ -
85	1.- Gasto corriente	365	COBERTURA ESTATAL	\$ 500,598.00	\$ 56,800.00	\$ 22,872.01	\$ 20,000.00	\$ 20,000.00	\$ 20,000.00	\$ 20,000.00	\$ 20,000.00
86	1.- Gasto corriente	366	COBERTURA ESTATAL	\$ 140,300.00	\$ 6,000.00	\$ -	\$ -	\$ -	\$ -	\$ -	\$ -
87	1.- Gasto corriente	369	COBERTURA ESTATAL	\$ 16,000.00	\$ 16,000.00	\$ -	\$ -	\$ -	\$ -	\$ -	\$ -
88	1.- Gasto corriente	371	COBERTURA ESTATAL	\$ 2,766,926.62	\$ 1,844,479.22	\$ 1,053,935.10	\$ 921,593.75	\$ 644,549.66	\$ 461,078.66	\$ 437,509.24	\$ 437,509.24
89	1.- Gasto corriente	372	COBERTURA ESTATAL	\$ 1,135,201.22	\$ 195,398.14	\$ 88,587.51	\$ 77,463.68	\$ 66,663.68	\$ 64,457.68	\$ 64,457.68	\$ 64,457.68
90	1.- Gasto corriente	375	COBERTURA ESTATAL	\$ 4,910,772.39	\$ 2,584,883.37	\$ 1,465,760.84	\$ 1,281,707.03	\$ 664,113.45	\$ 662,837.44	\$ 662,837.44	\$ 662,837.44
91	1.- Gasto corriente	376	COBERTURA ESTATAL	\$ 1,296,561.88	\$ 747,840.59	\$ 345,638.32	\$ 302,236.94	\$ 166,887.94	\$ 166,887.94	\$ 166,887.94	\$ 166,887.94
92	1.- Gasto corriente	378	COBERTURA ESTATAL	\$ 152,688.00	\$ 165,472.00	\$ -	\$ -	\$ -	\$ -	\$ -	\$ -
93	1.- Gasto corriente	379	COBERTURA ESTATAL	\$ 810,279.73	\$ 435,631.02	\$ 178,074.92	\$ 155,714.27	\$ 118,246.27	\$ 93,248.27	\$ 93,248.27	\$ 93,248.27
94	1.- Gasto corriente	381	COBERTURA ESTATAL	\$ 27,000.00	\$ 1,513,766.65	\$ 1,285,434.50	\$ 1,124,024.05	\$ 852,584.05	\$ 663,504.05	\$ 663,504.05	\$ 663,504.05
95	1.- Gasto corriente	382	COBERTURA ESTATAL	\$ 251,198.00	\$ 139,114.62	\$ 83,270.75	\$ 72,814.54	\$ 47,896.54	\$ 47,896.54	\$ 47,896.54	\$ 47,896.54
96	1.- Gasto corriente	383	COBERTURA ESTATAL	\$ 8,266,845.73	\$ 5,442,494.34	\$ 3,990,852.34	\$ 3,489,725.86	\$ 2,684,279.02	\$ 2,407,631.02	\$ 2,407,631.02	\$ 2,407,631.02
97	1.- Gasto corriente	384	COBERTURA ESTATAL	\$ 731,900.00	\$ 507,519.23	\$ 35,839.61	\$ 31,339.27	\$ 31,339.27	\$ 31,339.27	\$ 31,339.27	\$ 31,339.27
98	1.- Gasto corriente	392	COBERTURA ESTATAL	\$ 7,221,401.71	\$ 9,447,280.32	\$ 4,793,179.41	\$ 4,191,305.70	\$ 3,639,278.57	\$ 3,356,617.41	\$ 3,356,617.41	\$ 3,356,617.41
99	1.- Gasto corriente	395	COBERTURA ESTATAL	\$ -	\$ 546.44	\$ 546.44	\$ 546.20	\$ 546.20	\$ 546.20	\$ 546.20	\$ 546.20
100	1.- Gasto corriente	399	COBERTURA ESTATAL	\$ 901,791.95	\$ 32,243,386.34	\$ 310,569.39	\$ 98,774.18	\$ 98,774.18	\$ 98,774.18	\$ 98,774.18	\$ 98,774.18
TOTAL				\$ 1,312,756,236.94	\$ 1,340,478,284.13	\$ 1,030,416,731.00	\$ 901,028,554.18	\$ 892,258,280.26	\$ 873,912,465.28	\$ 873,767,840.77	\$ 873,767,840.77

NOTA: EL FORMATO DEBE LLENARSE POR FONDO FEDERAL Y CIFRAS ACUMULADAS AL TRIMESTRE CORRESPONDIENTE

ELABORÓ
L.C. LEO MARRUJÓN ACOSTA
JEFE DEPARTAMENTO DE CONTROL PRESUPUESTAL

REVISÓ
MTRA. MARICELA ESCARCEGA RAMIREZ
SUBDIRECTORA DE RECURSOS FINANCIEROS

AUTORIZÓ
L.C. ESTELA GALINDO ORTEGA
DIRECTORA DE RECURSOS FINANCIEROS



ÓRGANO RECTOR: Universidad Autónoma del Estado de Hidalgo
 UNIDAD PRESUPUESTAL: _____
 NOMBRE DEL FONDO O PROGRAMA: S267 Fortalecimiento a la calidad educativa
 ENCARGADO DEL FONDO: _____
 EJERCICIO DEL RECURSO: 2018


DATOS DEL ENLACE ADMINISTRATIVO

NOMBRE: Leo Martínez Acosta
 CARGO: Jefe del Departamento de Control Presupuestal
 CORREO ELECTRÓNICO: leo_martinez9694@uaeh.edu.mx
 TELÉFONO(S): 71-72000 Ext. 2827

RECURSOS RADICADOS POR LA SECRETARÍA DE FINANZAS PÚBLICAS

MINISTRACIONES DIRECTAS

N°	TIPO DE GASTO	PARTIDA GÉNÉRICA	MUNICIPIO O COBERTURA ESTATAL	MONTO DE RECURSO PRESUPUESTAL:							OBSERVACIONES
				APROBADO	MODIFICADO	RECAUDADO (MINISTRADO)	COMPROMETIDO	DEVENGADO	EJERCIDO	PAGADO	
1	1.- Gasto corriente	211	COBERTURA ESTATAL	\$ 146,397.45	\$ 191,615.45	\$ 144,346.37	\$ 32,004.40	\$ 32,004.40	\$ 32,004.40	\$ 32,004.40	
2	1.- Gasto corriente	212	COBERTURA ESTATAL	\$ -	\$ 29,200.00	\$ 21,996.73	\$ 13,583.13	\$ 8,434.08	\$ 8,434.08	\$ 8,434.08	
3	1.- Gasto corriente	214	COBERTURA ESTATAL	\$ 1,027,439.40	\$ 655,510.95	\$ 493,804.77	\$ 288,390.06	\$ 285,658.78	\$ 182,855.87	\$ 182,855.87	
4	1.- Gasto corriente	215	COBERTURA ESTATAL	\$ 162,180.25	\$ 351,520.25	\$ 264,804.69	\$ 85,000.00	\$ -	\$ -	\$ -	
5	1.- Gasto corriente	216	COBERTURA ESTATAL	\$ 232.40	\$ 235,343.46	\$ 177,287.23	\$ 123,621.92	\$ 123,621.92	\$ 73,930.86	\$ 73,930.86	
6	1.- Gasto corriente	217	COBERTURA ESTATAL	\$ 10,792,918.88	\$ 3,113,279.18	\$ 2,345,272.94	\$ 478,371.18	\$ 273,026.89	\$ 117,381.37	\$ 117,381.37	
7	1.- Gasto corriente	221	COBERTURA ESTATAL	\$ 35,631.34	\$ 44,703.34	\$ 33,675.59	\$ -	\$ -	\$ -	\$ -	
8	1.- Gasto corriente	222	COBERTURA ESTATAL	\$ 47,119.65	\$ 124,015.65	\$ 93,422.57	\$ 75,264.00	\$ 75,264.00	\$ 75,264.00	\$ 75,264.00	
9	1.- Gasto corriente	223	COBERTURA ESTATAL	\$ -	\$ 1,556,609.00	\$ 1,172,613.43	\$ 140,795.56	\$ 107,665.96	\$ -	\$ -	
10	1.- Gasto corriente	235	COBERTURA ESTATAL	\$ -	\$ 177,351.67	\$ 133,601.28	\$ -	\$ -	\$ -	\$ -	
11	1.- Gasto corriente	244	COBERTURA ESTATAL	\$ -	\$ 10,000.00	\$ 9,860.00	\$ 9,860.00	\$ 9,860.00	\$ 9,860.00	\$ 9,860.00	
12	1.- Gasto corriente	246	COBERTURA ESTATAL	\$ 151,916.04	\$ 260,299.30	\$ 196,086.79	\$ 8,457.32	\$ 8,457.32	\$ 2,109.34	\$ 2,109.34	
13	1.- Gasto corriente	247	COBERTURA ESTATAL	\$ 37,718.05	\$ 58,518.05	\$ 44,082.40	\$ -	\$ -	\$ -	\$ -	
14	1.- Gasto corriente	248	COBERTURA ESTATAL	\$ 121,896.36	\$ 123,876.36	\$ 93,317.64	\$ -	\$ -	\$ -	\$ -	
15	1.- Gasto corriente	249	COBERTURA ESTATAL	\$ -	\$ 16,215.68	\$ 12,215.48	\$ 12,050.38	\$ 12,050.38	\$ -	\$ -	
16	1.- Gasto corriente	251	COBERTURA ESTATAL	\$ 1,648,356.61	\$ 516,638.59	\$ 389,190.45	\$ 184,642.67	\$ 176,901.76	\$ 72,581.61	\$ 72,581.61	
17	1.- Gasto corriente	252	COBERTURA ESTATAL	\$ 23,222.31	\$ 41,027.50	\$ 30,906.54	\$ 5,561.79	\$ 5,561.79	\$ 5,561.79	\$ 5,561.79	
18	1.- Gasto corriente	254	COBERTURA ESTATAL	\$ 50,533.76	\$ 52,388.76	\$ 39,465.12	\$ -	\$ -	\$ -	\$ -	
19	1.- Gasto corriente	255	COBERTURA ESTATAL	\$ 1,268,254.39	\$ 1,052,337.02	\$ 792,738.91	\$ 175,261.27	\$ 170,841.69	\$ 126,028.83	\$ 126,028.83	
20	1.- Gasto corriente	259	COBERTURA ESTATAL	\$ 9,528.49	\$ 91,761.49	\$ 69,125.10	\$ -	\$ -	\$ -	\$ -	
21	1.- Gasto corriente	261	COBERTURA ESTATAL	\$ 64,053.72	\$ 64,053.72	\$ 48,252.49	\$ -	\$ -	\$ -	\$ -	
22	1.- Gasto corriente	271	COBERTURA ESTATAL	\$ 789,183.93	\$ 52,036.00	\$ 42,452.42	\$ 42,452.42	\$ 12,452.42	\$ 12,452.42	\$ 12,452.42	
23	1.- Gasto corriente	272	COBERTURA ESTATAL	\$ -	\$ 30,682.00	\$ 23,113.14	\$ 6,073.48	\$ 6,073.48	\$ 6,073.48	\$ 6,073.48	
24	1.- Gasto corriente	273	COBERTURA ESTATAL	\$ 336,570.78	\$ 173,947.00	\$ 131,036.50	\$ 130,867.73	\$ 130,867.73	\$ 130,867.73	\$ 130,867.73	
25	1.- Gasto corriente	291	COBERTURA ESTATAL	\$ 61,221.17	\$ 141,118.92	\$ 106,306.68	\$ 50,484.27	\$ 40,088.26	\$ 20,220.64	\$ 20,220.64	
26	1.- Gasto corriente	292	COBERTURA ESTATAL	\$ 5,457.88	\$ 5,457.88	\$ 4,111.49	\$ -	\$ -	\$ -	\$ -	
27	1.- Gasto corriente	293	COBERTURA ESTATAL	\$ 1,783,706.44	\$ 166,042.02	\$ 125,081.58	\$ 46,119.02	\$ 46,119.02	\$ 12,770.27	\$ 12,770.27	
28	1.- Gasto corriente	294	COBERTURA ESTATAL	\$ 182,626.41	\$ 159,142.91	\$ 119,884.39	\$ 78,576.54	\$ 78,576.54	\$ 75,172.17	\$ 75,172.17	
29	1.- Gasto corriente	295	COBERTURA ESTATAL	\$ 383,527.33	\$ 610,843.84	\$ 460,156.46	\$ 163,557.62	\$ 119,221.90	\$ 78,750.17	\$ 78,750.17	
30	1.- Gasto corriente	296	COBERTURA ESTATAL	\$ 15,002.16	\$ 15,002.16	\$ 11,301.32	\$ -	\$ -	\$ -	\$ -	
31	1.- Gasto corriente	298	COBERTURA ESTATAL	\$ 355,304.77	\$ 100,365.85	\$ 75,606.88	\$ 59,592.31	\$ 56,792.32	\$ 56,792.32	\$ 56,792.32	
32	1.- Gasto corriente	317	COBERTURA ESTATAL	\$ -	\$ 258,017.00	\$ 194,367.50	\$ -	\$ -	\$ -	\$ -	
33	1.- Gasto corriente	319	COBERTURA ESTATAL	\$ -	\$ 9,223.00	\$ 6,947.80	\$ -	\$ -	\$ -	\$ -	
34	1.- Gasto corriente	325	COBERTURA ESTATAL	\$ 302,625.92	\$ 1,546,142.38	\$ 1,164,728.78	\$ 992,277.32	\$ 362,637.31	\$ 303,617.30	\$ 303,617.30	
35	1.- Gasto corriente	327	COBERTURA ESTATAL	\$ 3,757.65	\$ 157,469.65	\$ 118,623.90	\$ -	\$ -	\$ -	\$ -	
36	1.- Gasto corriente	331	COBERTURA ESTATAL	\$ -	\$ 83,375.48	\$ 62,807.81	\$ -	\$ -	\$ -	\$ -	
37	1.- Gasto corriente	333	COBERTURA ESTATAL	\$ 4,839.01	\$ 22,239.01	\$ 16,752.93	\$ -	\$ -	\$ -	\$ -	
38	1.- Gasto corriente	334	COBERTURA ESTATAL	\$ 357,955.92	\$ 190,729.00	\$ 143,678.59	\$ 20,000.00	\$ 20,000.00	\$ 20,000.00	\$ 20,000.00	
39	1.- Gasto corriente	336	COBERTURA ESTATAL	\$ 766,576.90	\$ 498,808.00	\$ 375,758.44	\$ 341,277.88	\$ 44,052.00	\$ 44,052.00	\$ 44,052.00	
40	1.- Gasto corriente	339	COBERTURA ESTATAL	\$ 670,144.71	\$ 1,499,169.89	\$ 1,129,343.81	\$ 198,544.40	\$ 38,737.56	\$ 35,289.28	\$ 35,289.28	




41	1.- Gasto corriente	351	COBERTURA ESTATAL	\$ 175,842.23	\$ 501,038.23	\$ 377,438.50	\$ 313,548.00	\$ 313,548.00	\$ -	\$ -
42	1.- Gasto corriente	352	COBERTURA ESTATAL	\$ 28,499.29	\$ 293,499.29	\$ 221,096.76	\$ 103,622.80	\$ 74,066.00	\$ 14,674.00	\$ 14,674.00
43	1.- Gasto corriente	353	COBERTURA ESTATAL	\$ 38,135.65	\$ 408,419.65	\$ 307,667.73	\$ 295,412.40	\$ 295,412.40	\$ 295,412.40	\$ 295,412.40
44	1.- Gasto corriente	354	COBERTURA ESTATAL	\$ 1,144,662.24	\$ 1,144,960.00	\$ 862,512.98	\$ 169,595.12	\$ 123,098.04	\$ 49,996.00	\$ 49,996.00
45	1.- Gasto corriente	355	COBERTURA ESTATAL	\$ 14,369.91	\$ 14,369.91	\$ 10,825.04	\$ -	\$ -	\$ -	\$ -
46	1.- Gasto corriente	357	COBERTURA ESTATAL	\$ 122,839.31	\$ 651,734.31	\$ 490,959.77	\$ 181,488.84	\$ 181,488.84	\$ 13,000.00	\$ 13,000.00
47	1.- Gasto corriente	358	COBERTURA ESTATAL	\$ 48,648.14	\$ 200,648.14	\$ 151,150.80	\$ -	\$ -	\$ -	\$ -
48	1.- Gasto corriente	361	COBERTURA ESTATAL	\$ -	\$ 11,667.00	\$ 8,788.90	\$ -	\$ -	\$ -	\$ -
49	1.- Gasto corriente	362	COBERTURA ESTATAL	\$ 69,754.07	\$ 114,303.07	\$ 86,105.96	\$ 25,971.95	\$ 3,088.95	\$ 3,088.95	\$ 3,088.95
50	1.- Gasto corriente	369	COBERTURA ESTATAL	\$ -	\$ 4,500.00	\$ 3,389.91	\$ -	\$ -	\$ -	\$ -
51	1.- Gasto corriente	371	COBERTURA ESTATAL	\$ 653,796.35	\$ 3,160,195.96	\$ 2,380,615.95	\$ 1,973,014.37	\$ 1,316,806.34	\$ 1,281,811.35	\$ 1,281,811.35
52	1.- Gasto corriente	372	COBERTURA ESTATAL	\$ 82,963.38	\$ 316,283.88	\$ 238,260.68	\$ 152,797.66	\$ 47,707.66	\$ 42,788.16	\$ 42,788.16
53	1.- Gasto corriente	375	COBERTURA ESTATAL	\$ 308,203.14	\$ 903,882.05	\$ 680,905.88	\$ 439,729.96	\$ 145,341.90	\$ 144,981.90	\$ 144,981.90
54	1.- Gasto corriente	376	COBERTURA ESTATAL	\$ 214,190.73	\$ 1,134,815.98	\$ 854,871.36	\$ 498,918.02	\$ 238,073.76	\$ 227,802.76	\$ 227,802.76
55	1.- Gasto corriente	378	COBERTURA ESTATAL	\$ 20,960.96	\$ 51,260.96	\$ 38,615.53	\$ -	\$ -	\$ -	\$ -
56	1.- Gasto corriente	382	COBERTURA ESTATAL	\$ 19,517.32	\$ 19,517.32	\$ 14,702.65	\$ -	\$ -	\$ -	\$ -
57	1.- Gasto corriente	383	COBERTURA ESTATAL	\$ 437,978.28	\$ 3,024,744.33	\$ 2,278,578.51	\$ 2,155,954.05	\$ 1,082,550.85	\$ 1,012,658.85	\$ 1,012,658.85
58	1.- Gasto corriente	384	COBERTURA ESTATAL	\$ -	\$ 11,399.00	\$ 8,587.01	\$ 7,317.38	\$ 7,317.38	\$ 7,317.38	\$ 7,317.38
59	1.- Gasto corriente	392	COBERTURA ESTATAL	\$ 6,774.61	\$ 21,792.23	\$ 16,416.36	\$ 5,370.60	\$ 3,715.44	\$ 3,163.72	\$ 3,163.72
60	1.- Gasto corriente	399	COBERTURA ESTATAL	\$ 6,964.30	\$ 6,964.30	\$ 5,246.29	\$ -	\$ -	\$ -	\$ -
61	1.- Gasto corriente	442	COBERTURA ESTATAL	\$ -	\$ 650,591.00	\$ 490,098.50	\$ 459,783.00	\$ 346,000.00	\$ 346,000.00	\$ 346,000.00
62	2.- Gasto de Inversión	511	COBERTURA ESTATAL	\$ 50,594.49	\$ 68,934.47	\$ 51,929.21	\$ -	\$ -	\$ -	\$ -
63	2.- Gasto de Inversión	512	COBERTURA ESTATAL	\$ 13,336.01	\$ 13,336.01	\$ 10,046.19	\$ -	\$ -	\$ -	\$ -
64	2.- Gasto de Inversión	513	COBERTURA ESTATAL	\$ 1,134,821.38	\$ 83,436.14	\$ 62,853.51	\$ 52,891.90	\$ 27,687.20	\$ -	\$ -
65	2.- Gasto de Inversión	515	COBERTURA ESTATAL	\$ 5,858,259.71	\$ 2,409,229.70	\$ 1,814,903.48	\$ 1,043,511.18	\$ 1,043,511.18	\$ 742,129.27	\$ 742,129.27
66	2.- Gasto de Inversión	519	COBERTURA ESTATAL	\$ 152,721.82	\$ 152,721.82	\$ 115,047.29	\$ -	\$ -	\$ -	\$ -
67	2.- Gasto de Inversión	521	COBERTURA ESTATAL	\$ 3,949,577.86	\$ 516,271.05	\$ 388,913.57	\$ 309,994.05	\$ 309,994.05	\$ 24,378.85	\$ 24,378.85
68	2.- Gasto de Inversión	523	COBERTURA ESTATAL	\$ 158,365.26	\$ 249,365.26	\$ 187,850.03	\$ 61,992.86	\$ 61,992.86	\$ 61,992.86	\$ 61,992.86
69	2.- Gasto de Inversión	529	COBERTURA ESTATAL	\$ 1,461,824.37	\$ 24,000.00	\$ 20,917.63	\$ 20,917.63	\$ 20,917.63	\$ -	\$ -
70	2.- Gasto de Inversión	531	COBERTURA ESTATAL	\$ 9,026,156.79	\$ 15,985,317.59	\$ 12,041,943.76	\$ 2,019,752.98	\$ 789,824.98	\$ 517,063.74	\$ 517,063.74
71	2.- Gasto de Inversión	532	COBERTURA ESTATAL	\$ 668,153.69	\$ 420,056.65	\$ 316,434.04	\$ 85,964.05	\$ 85,964.05	\$ 28,515.70	\$ 28,515.70
72	2.- Gasto de Inversión	561	COBERTURA ESTATAL	\$ 6,649.60	\$ 15,149.60	\$ 11,412.39	\$ -	\$ -	\$ -	\$ -
73	2.- Gasto de Inversión	562	COBERTURA ESTATAL	\$ 165,036.67	\$ 165,036.67	\$ 124,324.23	\$ -	\$ -	\$ -	\$ -
74	2.- Gasto de Inversión	564	COBERTURA ESTATAL	\$ 78,366.99	\$ 212,166.99	\$ 159,828.10	\$ 61,515.03	\$ 61,515.03	\$ 33,129.60	\$ 33,129.60
75	2.- Gasto de Inversión	565	COBERTURA ESTATAL	\$ 440,064.12	\$ 1,166,125.15	\$ 968,324.80	\$ 934,255.15	\$ 934,255.15	\$ 585,454.75	\$ 585,454.75
76	2.- Gasto de Inversión	566	COBERTURA ESTATAL	\$ 213,667.72	\$ 246,103.01	\$ 187,503.92	\$ 187,503.92	\$ 187,503.92	\$ 187,503.92	\$ 187,503.92
77	2.- Gasto de Inversión	567	COBERTURA ESTATAL	\$ 164,343.76	\$ 251,517.76	\$ 189,471.54	\$ -	\$ -	\$ -	\$ -
78	2.- Gasto de Inversión	569	COBERTURA ESTATAL	\$ 328,848.29	\$ -	\$ -	\$ -	\$ -	\$ -	\$ -
79	2.- Gasto de Inversión	591	COBERTURA ESTATAL	\$ 181,339.09	\$ 375,498.09	\$ 182,470.26	\$ -	\$ -	\$ -	\$ -
80	2.- Gasto de Inversión	597	COBERTURA ESTATAL	\$ 1,013,572.41	\$ 288,665.02	\$ 217,455.04	\$ -	\$ -	\$ -	\$ -
TOTAL				\$ 50,065,700.02	\$ 49,775,595.00	\$ 37,496,591.00	\$ 15,323,509.57	\$ 9,946,349.12	\$ 7,124,934.09	\$ 7,124,934.09

NOTA: EL FORMATO DEBE LLENARSE POR FONDO FEDERAL Y CIFRAS ACUMULADAS AL TRIMESTRE CORRESPONDIENTE

ELABORÓ
L.C. LEO MARTÍNEZ ACOSTA
JEFE DEPARTAMENTO DE CONTROL PRESUPUESTAL

REVISÓ
MTRA. MARICELA ESCARCEGA RAMÍREZ
SUBDIRECTORA DE RECURSOS FINANCIEROS

AUTORIZÓ
L.C. ESTELA GALINDO ORTEGA
DIRECTORA DE RECURSOS FINANCIEROS



ÓRGANO RECTOR: Universidad Autónoma del Estado de Hidalgo
 UNIDAD PRESUPUESTAL: 1008 FAM Infraestructura Educativa Media Superior y Superior
 NOMBRE DEL FONDO O PROGRAMA: Superior
 ENCARGADO DEL FONDO: _____
 EJERCICIO DEL RECURSO: 2018

DATOS DEL ENLACE ADMINISTRATIVO
 NOMBRE: Leo Martínez Acosta
 CARGO: Jefe del Departamento de Control Presupuestal
 CORREO ELECTRÓNICO: leo_martinez9694@uaeh.edu.mx
 TELÉFONO(S): 71-72000 Ext. 2827

RECURSOS RADICADOS POR LA SECRETARÍA DE FINANZAS PÚBLICAS
 MINISTRACIONES DIRECTAS

N°	TIPO DE GASTO	PARTIDA GENÉRICA	MUNICIPIO O COBERTURA ESTATAL	MONTO DE RECURSO PRESUPUESTAL:						OBSERVACIONES	
				APROBADO	MODIFICADO	RECAUDADO (MINISTRADO)	COMPROMETIDO	DEVENGADO	EJERCIDO		PAGADO
1	1.- Gasto corriente	211	COBERTURA ESTATAL	\$ -	\$ 1,841,458.14	\$ -	\$ -	\$ -	\$ -	\$ -	
2	1.- Gasto corriente	216	COBERTURA ESTATAL	\$ -	\$ 24,000.00	\$ -	\$ -	\$ -	\$ -	\$ -	
3	1.- Gasto corriente	217	COBERTURA ESTATAL	\$ -	\$ 521,234.94	\$ -	\$ -	\$ -	\$ -	\$ -	
4	1.- Gasto corriente	248	COBERTURA ESTATAL	\$ -	\$ 43,530.80	\$ -	\$ -	\$ -	\$ -	\$ -	
5	1.- Gasto corriente	291	COBERTURA ESTATAL	\$ -	\$ 4,000.00	\$ -	\$ -	\$ -	\$ -	\$ -	
6	1.- Gasto corriente	293	COBERTURA ESTATAL	\$ -	\$ 12,813.00	\$ -	\$ -	\$ -	\$ -	\$ -	
7	2.- Gasto de Inversión	511	COBERTURA ESTATAL	\$ -	\$ 660,016.43	\$ -	\$ -	\$ -	\$ -	\$ -	
8	2.- Gasto de Inversión	512	COBERTURA ESTATAL	\$ -	\$ 75,330.68	\$ -	\$ -	\$ -	\$ -	\$ -	
9	2.- Gasto de Inversión	521	COBERTURA ESTATAL	\$ -	\$ 65,902.40	\$ -	\$ -	\$ -	\$ -	\$ -	
10	2.- Gasto de Inversión	529	COBERTURA ESTATAL	\$ 10,000,000.00	\$ 10,000,000.00	\$ -	\$ -	\$ -	\$ -	\$ -	
11	2.- Gasto de Inversión	531	COBERTURA ESTATAL	\$ -	\$ 10,800.00	\$ -	\$ -	\$ -	\$ -	\$ -	
12	2.- Gasto de Inversión	564	COBERTURA ESTATAL	\$ -	\$ 154,238.59	\$ -	\$ -	\$ -	\$ -	\$ -	
13	2.- Gasto de Inversión	622	COBERTURA ESTATAL	\$ 115,004,298.28	\$ 115,004,298.28	\$ 24,933,528.07	\$ 15,140,521.33	\$ 15,140,521.33	\$ 15,140,521.33	\$ 15,140,521.33	
14	2.- Gasto de Inversión	629	COBERTURA ESTATAL	\$ 20,000,000.00	\$ 16,586,675.02	\$ -	\$ -	\$ -	\$ -	\$ -	
TOTAL				\$ 145,004,298.28	\$ 145,004,298.28	\$ 24,933,528.07	\$ 15,140,521.33	\$ 15,140,521.33	\$ 15,140,521.33	\$ 15,140,521.33	

NOTA: EL FORMATO DEBE LLENARSE POR FONDO FEDERAL Y CIFRAS ACUMULADAS AL TRIMESTRE CORRESPONDIENTE

ELABORÓ
 L.C. LEO MARTÍNEZ ACOSTA
 JEFE DEPARTAMENTO DE CONTROL PRESUPUESTAL

REVISÓ
 MTRA. MARICELA ESCARCEGA RAMÍREZ
 SUBDIRECTORA DE RECURSOS FINANCIEROS

AUTORIZÓ
 L.C. ESTELA GALINDO ORTEGA
 DIRECTORA DE RECURSOS FINANCIEROS





**INFORME DEL TERCER TRIMESTRE 2018
EJERCICIO DEL GASTO**



FEG

ÓRGANO RECTOR: Universidad Autónoma del Estado de Hidalgo
 UNIDAD PRESUPUESTAL: _____
 NOMBRE DEL FONDO O PROGRAMA: U080 Apoyos a Centros y Organizaciones de Educación
 ENCARGADO DEL FONDO: _____
 EJERCICIO DEL RECURSO: 2018

DATOS DEL ENLACE ADMINISTRATIVO

NOMBRE: Leo Martinez Acosta
 CARGO: Jefe del Departamento de Control Presupuestal
 CORREO ELECTRÓNICO: leo_martinez9694@uaeh.edu.mx
 TELÉFONO(S): 71-72000 Ext. 2827

RECURSOS RADICADOS POR LA SECRETARÍA DE FINANZAS PÚBLICAS

MINISTRACIONES DIRECTAS

N°	TIPO DE GASTO	PARTIDA GENÉRICA	MUNICIPIO O COBERTURA ESTATAL	MONTO DE RECURSO PRESUPUESTAL:						OBSERVACIONES	
				APROBADO	MODIFICADO	RECAUDADO (MINISTRADO)	COMPROMETIDO	DEVENGADO	EJERCIDO		PAGADO
1	1.- Gasto corrier	211	COBERTURA ESTATAL	\$ 200,000.00	\$ 200,000.00	\$ 60,000.00					
2	1.- Gasto corrier	339	COBERTURA ESTATAL	\$ 700,000.00	\$ 700,000.00	\$ 210,000.00					
3	1.- Gasto corrier	375	COBERTURA ESTATAL	\$ 200,000.00	\$ 200,000.00	\$ 60,000.00					
4	1.- Gasto corrier	383	COBERTURA ESTATAL	\$ 300,000.00	\$ 300,000.00	\$ 90,000.00					
TOTAL				\$ 1,400,000.00	\$ 1,400,000.00	\$ 420,000.00	\$ -	\$ -	\$ -	\$ -	

NOTA: EL FORMATO DEBE LLENARSE POR FONDO FEDERAL Y CIFRAS ACUMULADAS AL TRIMESTRE CORRESPONDIENTE

ELABORÓ
 L.C. LEO MARTINEZ ACOSTA
 JEFE DEPARTAMENTO DE CONTROL PRESUPUESTAL

REVISÓ
 MTRA MARICELA ESCARCEGA RAMIREZ
 SUBDIRECTORA DE RECURSOS FINANCIEROS

AUTORIZÓ
 L.C. ESTELA GALINDO ORTEGA
 DIRECTORA DE RECURSOS FINANCIEROS



ÓRGANO RECTOR: Universidad Autónoma del Estado de Hidalgo
 UNIDAD PRESUPUESTAL: 5247 Programa para el Desarrollo Profesional Docente para el Tipo Superior
 NOMBRE DEL FONDO O PROGRAMA:
 ENCARGADO DEL FONDO:
 EJERCICIO DEL RECURSO: 2018

DATOS DEL ENLACE ADMINISTRATIVO
 NOMBRE: Leo Martínez Acosta
 CARGO: Jefe del Departamento de Control Presupuestal
 CORREO ELECTRÓNICO: leo_martinez9594@uah.edu.mx
 TELÉFONO(S): 71-72000 Ext. 2827

RECURSOS RADICADOS POR LA SECRETARÍA DE FINANZAS PÚBLICAS
 MINISTRACIONES DIRECTAS

X
 □

N°	TIPO DE GASTO	PARTIDA GÉNÉRICA	MUNICIPIO O COBERTURA ESTATAL	MONTO DE RECURSO PRESUPUESTAL:						OBSERVACIONES	
				APROBADO	MODIFICADO	RECAUDADO (MINISTRADO)	COMPROMETIDO	DEVENGADO	EJERCIDO		PAGADO
1	1.- Gasto corriente	171	COBERTURA ESTATAL	\$ 8,469,422.80	\$ 8,819,953.80	\$ 4,049,802.45	\$ 480,000.00	\$ 480,000.00	\$ 480,000.00	\$ 480,000.00	
2	1.- Gasto corriente	211	COBERTURA ESTATAL	\$ 507,774.99	\$ 535,774.99	\$ 236,238.48	\$ 28,000.00	\$ -	\$ -	\$ -	
3	1.- Gasto corriente	212	COBERTURA ESTATAL	\$ -	\$ 3,800.00	\$ 3,800.00	\$ 3,800.00	\$ -	\$ -	\$ -	
4	1.- Gasto corriente	214	COBERTURA ESTATAL	\$ 660,572.63	\$ 702,024.63	\$ 349,734.19	\$ 41,452.00	\$ -	\$ -	\$ -	
5	1.- Gasto corriente	215	COBERTURA ESTATAL	\$ 42,919.19	\$ 42,919.19	\$ -	\$ -	\$ -	\$ -	\$ -	
6	1.- Gasto corriente	216	COBERTURA ESTATAL	\$ 4,931.73	\$ 4,931.73	\$ -	\$ -	\$ -	\$ -	\$ -	
7	1.- Gasto corriente	217	COBERTURA ESTATAL	\$ 460,289.85	\$ 477,839.85	\$ 148,070.90	\$ 17,550.00	\$ -	\$ -	\$ -	
8	1.- Gasto corriente	222	COBERTURA ESTATAL	\$ 190,373.81	\$ 190,373.81	\$ -	\$ -	\$ -	\$ -	\$ -	
9	1.- Gasto corriente	246	COBERTURA ESTATAL	\$ 17,333.38	\$ 17,333.38	\$ -	\$ -	\$ -	\$ -	\$ -	
10	1.- Gasto corriente	249	COBERTURA ESTATAL	\$ 7,930.22	\$ 7,930.22	\$ -	\$ -	\$ -	\$ -	\$ -	
11	1.- Gasto corriente	251	COBERTURA ESTATAL	\$ 4,500,122.28	\$ 2,571,637.87	\$ 328,455.85	\$ 38,930.00	\$ -	\$ -	\$ -	
12	1.- Gasto corriente	253	COBERTURA ESTATAL	\$ 16,439.10	\$ 16,439.10	\$ -	\$ -	\$ -	\$ -	\$ -	
13	1.- Gasto corriente	255	COBERTURA ESTATAL	\$ 2,733,255.20	\$ 2,807,525.20	\$ 626,622.56	\$ 74,270.00	\$ -	\$ -	\$ -	
14	1.- Gasto corriente	261	COBERTURA ESTATAL	\$ 1,063,059.13	\$ 1,073,559.13	\$ 88,589.43	\$ 10,500.00	\$ -	\$ -	\$ -	
15	1.- Gasto corriente	272	COBERTURA ESTATAL	\$ 7,594.86	\$ 7,594.86	\$ -	\$ -	\$ -	\$ -	\$ -	
16	1.- Gasto corriente	291	COBERTURA ESTATAL	\$ 28,689.51	\$ 28,689.51	\$ -	\$ -	\$ -	\$ -	\$ -	
17	1.- Gasto corriente	292	COBERTURA ESTATAL	\$ 3,254.94	\$ 3,254.94	\$ -	\$ -	\$ -	\$ -	\$ -	
18	1.- Gasto corriente	293	COBERTURA ESTATAL	\$ 85,916.11	\$ 86,116.11	\$ 1,687.42	\$ 200.00	\$ -	\$ -	\$ -	
19	1.- Gasto corriente	294	COBERTURA ESTATAL	\$ 299,026.65	\$ 300,326.65	\$ 10,968.22	\$ 1,300.00	\$ -	\$ -	\$ -	
20	1.- Gasto corriente	295	COBERTURA ESTATAL	\$ 1,205,990.77	\$ 1,206,990.77	\$ 8,437.09	\$ 1,000.00	\$ -	\$ -	\$ -	
21	1.- Gasto corriente	298	COBERTURA ESTATAL	\$ 101,424.03	\$ 103,592.27	\$ -	\$ -	\$ -	\$ -	\$ -	
22	1.- Gasto corriente	325	COBERTURA ESTATAL	\$ 84,694.23	\$ 84,694.23	\$ -	\$ -	\$ -	\$ -	\$ -	
23	1.- Gasto corriente	334	COBERTURA ESTATAL	\$ 58,581.05	\$ 58,581.05	\$ -	\$ -	\$ -	\$ -	\$ -	
24	1.- Gasto corriente	335	COBERTURA ESTATAL	\$ 297,417.59	\$ 297,417.59	\$ -	\$ -	\$ -	\$ -	\$ -	
25	1.- Gasto corriente	336	COBERTURA ESTATAL	\$ 1,206,958.51	\$ 1,206,958.51	\$ -	\$ -	\$ -	\$ -	\$ -	
26	1.- Gasto corriente	351	COBERTURA ESTATAL	\$ 98,634.52	\$ 98,634.52	\$ -	\$ -	\$ -	\$ -	\$ -	
27	1.- Gasto corriente	352	COBERTURA ESTATAL	\$ 3,182.61	\$ 3,182.61	\$ -	\$ -	\$ -	\$ -	\$ -	
28	1.- Gasto corriente	354	COBERTURA ESTATAL	\$ 321,285.71	\$ 321,285.71	\$ -	\$ -	\$ -	\$ -	\$ -	
29	1.- Gasto corriente	357	COBERTURA ESTATAL	\$ 26,302.56	\$ 26,302.56	\$ -	\$ -	\$ -	\$ -	\$ -	
30	1.- Gasto corriente	362	COBERTURA ESTATAL	\$ 2,280,977.85	\$ 2,595,623.85	\$ 2,595,623.85	\$ 313,988.59	\$ 313,988.59	\$ 308,827.59	\$ 308,827.59	
31	1.- Gasto corriente	371	COBERTURA ESTATAL	\$ 2,291,565.28	\$ 2,297,565.28	\$ 283,232.97	\$ 6,000.00	\$ -	\$ -	\$ -	
32	1.- Gasto corriente	372	COBERTURA ESTATAL	\$ 412,397.44	\$ 439,597.44	\$ 168,741.77	\$ 20,000.00	\$ -	\$ -	\$ -	
33	1.- Gasto corriente	375	COBERTURA ESTATAL	\$ 1,601,072.18	\$ 1,641,372.18	\$ 147,649.05	\$ 17,500.00	\$ -	\$ -	\$ -	
34	1.- Gasto corriente	376	COBERTURA ESTATAL	\$ 1,964,267.99	\$ 1,984,267.99	\$ -	\$ -	\$ -	\$ -	\$ -	
35	1.- Gasto corriente	383	COBERTURA ESTATAL	\$ 1,694,367.28	\$ 1,742,367.28	\$ 404,980.25	\$ 48,000.00	\$ -	\$ -	\$ -	
36	1.- Gasto corriente	441	COBERTURA ESTATAL	\$ 703,133.06	\$ 703,133.06	\$ -	\$ -	\$ -	\$ -	\$ -	
37	1.- Gasto corriente	442	COBERTURA ESTATAL	\$ 28,550,235.21	\$ 28,848,472.62	\$ 5,165,902.71	\$ 612,285.00	\$ 372,073.00	\$ 320,073.00	\$ 320,073.00	
38	2.- Gasto de Inversión	511	COBERTURA ESTATAL	\$ 428,568.05	\$ 428,568.05	\$ -	\$ -	\$ -	\$ -	\$ -	
39	2.- Gasto de Inversión	513	COBERTURA ESTATAL	\$ 36,539.38	\$ 36,539.38	\$ -	\$ -	\$ -	\$ -	\$ -	
40	2.- Gasto de Inversión	515	COBERTURA ESTATAL	\$ 3,675,495.36	\$ 4,058,325.12	\$ 835,271.76	\$ 99,000.00	\$ -	\$ -	\$ -	
41	2.- Gasto de Inversión	519	COBERTURA ESTATAL	\$ 70,117.35	\$ 70,117.35	\$ -	\$ -	\$ -	\$ -	\$ -	
42	2.- Gasto de Inversión	521	COBERTURA ESTATAL	\$ 157,815.33	\$ 199,315.33	\$ 199,315.33	\$ 41,500.00	\$ -	\$ -	\$ -	
43	2.- Gasto de Inversión	523	COBERTURA ESTATAL	\$ 526,422.23	\$ 526,422.23	\$ -	\$ -	\$ -	\$ -	\$ -	
44	2.- Gasto de Inversión	531	COBERTURA ESTATAL	\$ 1,159,601.04	\$ 1,378,601.04	\$ 354,357.72	\$ 42,000.00	\$ -	\$ -	\$ -	
45	2.- Gasto de Inversión	532	COBERTURA ESTATAL	\$ 94,823.58	\$ 134,823.58	\$ -	\$ -	\$ -	\$ -	\$ -	
46	2.- Gasto de Inversión	566	COBERTURA ESTATAL	\$ 76,105.59	\$ 76,105.59	\$ -	\$ -	\$ -	\$ -	\$ -	
47	2.- Gasto de Inversión	567	COBERTURA ESTATAL	\$ 111,246.66	\$ 111,246.66	\$ -	\$ -	\$ -	\$ -	\$ -	
48	2.- Gasto de Inversión	591	COBERTURA ESTATAL	\$ 38,789.69	\$ 38,789.69	\$ -	\$ -	\$ -	\$ -	\$ -	
49	2.- Gasto de Inversión	597	COBERTURA ESTATAL	\$ 225,883.58	\$ 225,883.58	\$ -	\$ -	\$ -	\$ -	\$ -	
TOTAL				\$ 68,642,802.11	\$ 68,642,802.11	\$ 16,007,482.00	\$ 1,897,275.59	\$ 1,166,061.59	\$ 1,108,900.59	\$ 1,108,900.59	



NOTA: EL FORMATO DEBE LLENARSE POR FONDO FEDERAL Y CIFRAS ACUMULADAS AL TRIMESTRE CORRESPONDIENTE

ELABORÓ
 L.C. LEO MARTÍNEZ ACOSTA
 JEFE DEPARTAMENTO DE CONTROL PRESUPUESTAL

REVISÓ
 MTRA. MARICELA ESCARCEGA RAMÍREZ
 SUBDIRECTORA DE RECURSOS FINANCIEROS

AUTORIZÓ
 L.C. ESTELA GALINDO ORTEGA
 DIRECTORA DE RECURSOS FINANCIEROS



INFORME DEL TERCER TRIMESTRE 2018
EJERCICIO DEL GASTO



FEG

ÓRGANO RECTOR: Universidad Autónoma del Estado de Hidalgo
 UNIDAD PRESUPUESTAL: _____
 NOMBRE DEL FONDO O PROGRAMA: U040 Programa de Carrera Docente UPES
 ENCARGADO DEL FONDO: _____
 EJERCICIO DEL RECURSO: 2018

DATOS DEL ENLACE ADMINISTRATIVO

NOMBRE: Leo Martínez Acosta
 CARGO: Jefe del Departamento de Control Presupuestal
 CORREO ELECTRÓNICO: leo_martinez9694@uaeh.edu.mx
 TELÉFONO(S): 71-72000 Ext. 2827

RECURSOS RADICADOS POR LA SECRETARÍA DE FINANZAS PÚBLICAS

MINISTRACIONES DIRECTAS

N°	TIPO DE GASTO	PARTIDA GENÉRICA	MUNICIPIO O COBERTURA ESTATAL	MONTO DE RECURSO PRESUPUESTAL:						OBSERVACIONES	
				APROBADO	MODIFICADO	RECAUDADO (MINISTRADO)	COMPROMETIDO	DEVENGADO	EJERCIDO		PAGADO
1	1.- Gasto corriente	171	COBERTURA ESTATAL	\$ 12,000,000.00	\$ 12,000,000.00	\$ 11,105,458.00	\$ 5,502,250.02	\$ 5,502,250.02	\$ 5,502,250.02	\$ 5,502,250.02	
			TOTAL	\$ 12,000,000.00	\$ 12,000,000.00	\$ 11,105,458.00	\$ 5,502,250.02	\$ 5,502,250.02	\$ 5,502,250.02	\$ 5,502,250.02	

NOTA: EL FORMATO DEBE LLENARSE POR FONDO FEDERAL Y CIFRAS ACUMULADAS AL TRIMESTRE CORRESPONDIENTE

ELABORÓ

L.C. LEO MARTÍNEZ ACOSTA

JEFE DEPARTAMENTO DE CONTROL PRESUPUESTAL

REVISÓ

MTRA. MARICELA ESCARCEGA RAMÍREZ
SUBDIRECTORA DE RECURSOS FINANCIEROS

AUTORIZÓ

L.C. ESTELA GALINDO ORTEGA
DIRECTORA DE RECURSOS FINANCIEROS



ÓRGANO RECTOR: Universidad Autónoma del Estado de Hidalgo
 UNIDAD PRESUPUESTAL: _____
 NOMBRE DEL FONDO O PROGRAMA: U081 Apoyo para Saneamiento Financiero y la
Atención a Problemas Estructurales de las UPES
 ENCARGADO DEL FONDO: _____
 EJERCICIO DEL RECURSO: 2018

DATOS DEL ENLACE ADMINISTRATIVO
 NOMBRE: Leo Martínez Acosta
 CARGO: Jefe del Departamento de Control Presupuestal
 CORREO ELECTRÓNICO: leo_martinez9694@uaeh.edu.mx
 TELÉFONO(S): 71-72000 Ext. 2827

RECURSOS RADICADOS POR LA SECRETARÍA DE FINANZAS PÚBLICAS
 MINISTRACIONES DIRECTAS

N°	TIPO DE GASTO	PARTIDA GENÉRICA	MUNICIPIO O COBERTURA ESTATAL	MONTO DE RECURSO PRESUPUESTAL:						OBSERVACIONES	
				APROBADO	MODIFICADO	RECAUDADO (MINISTRADO)	COMPROMETIDO	DEVENGADO	EJERCIDO		PAGADO
1	1.- Gasto corriente	414	COBERTURA ESTATAL	\$ 40,000,000.00	\$ 40,000,000.00	\$ 20,126,260.00	\$ 20,126,260.00	\$ 20,126,260.00	\$ 20,126,260.00	\$ 20,126,260.00	
TOTAL				\$ 40,000,000.00	\$ 40,000,000.00	\$ 20,126,260.00	\$ 20,126,260.00	\$ 20,126,260.00	\$ 20,126,260.00	\$ 20,126,260.00	

NOTA: EL FORMATO DEBE LLENARSE POR FONDO FEDERAL Y CIFRAS ACUMULADAS AL TRIMESTRE CORRESPONDIENTE

ELABORÓ

 L.C. LEO MARTÍNEZ ACOSTA
 JEFE DEPARTAMENTO DE CONTROL PRESUPUESTAL

REVISÓ

 MTRA. MARICELA ESCARCEGA RAMÍREZ
 SUBDIRECTORA DE RECURSOS FINANCIEROS

AUTORIZÓ

 L.C. ESTELA GALINDO ORTEGA
 DIRECTORA DE RECURSOS FINANCIEROS





**INFORME DEL TERCER TRIMESTRE 2018
EJERCICIO DEL GASTO**



FEG

ÓRGANO RECTOR: Universidad Autónoma del Estado de Hidalgo
 UNIDAD PRESUPUESTAL: _____
 NOMBRE DEL FONDO O PROGRAMA: 1008 FAM Infraestructura Educativa Media Superior y Superior
 ENCARGADO DEL FONDO: _____
 EJERCICIO DEL RECURSO: 2017

DATOS DEL ENLACE ADMINISTRATIVO

NOMBRE: Leo Martínez Acosta
 CARGO: Jefe del Departamento de Control Presupuestal
 CORREO ELECTRÓNICO: leo_martinez9694@uaeh.edu.mx
 TELÉFONO(S): 71-72000 Ext. 2827

RECURSOS RADICADOS POR LA SECRETARÍA DE FINANZAS PÚBLICAS

MINISTRACIONES DIRECTAS

N°	TIPO DE GASTO	PARTIDA GENÉRICA	MUNICIPIO O COBERTURA ESTATAL	MONTO DE RECURSO PRESUPUESTAL:						OBSERVACIONES	
				APROBADO	MODIFICADO	RECAUDADO (MINISTRADO)	COMPROMETIDO	DEVENGADO	EJERCIDO		PAGADO
1	2.-Gasto de Inve	511	COBERTURA ESTATAL		\$ 1,519,982.00	\$ 1,519,982.00	\$ 1,519,982.00	\$ 1,519,982.00	\$ 1,519,982.00	\$ 1,519,982.00	
2	2.-Gasto de Inve	529	COBERTURA ESTATAL		\$ 2,509,990.60	\$ 2,509,990.60	\$ 2,509,990.60	\$ 2,509,990.60	\$ 2,509,990.60	\$ 2,509,990.60	
3	2.-Gasto de Inve	622	COBERTURA ESTATAL	\$ 109,000,000.00	\$ 36,750,252.58	\$ 36,750,252.58	\$ 36,750,252.58	\$ 36,750,252.58	\$ 36,750,252.58	\$ 36,750,252.58	
TOTAL				\$ 109,000,000.00	\$ 40,780,225.18	\$ 40,780,225.18	\$ 40,780,225.18	\$ 40,780,225.18	\$ 40,780,225.18	\$ 40,780,225.18	

NOTA: EL FORMATO DEBE LLENARSE POR FONDO FEDERAL Y CIFRAS ACUMULADAS AL TRIMESTRE CORRESPONDIENTE

ELABORÓ
 L.C. LEO MARTÍNEZ ACOSTA
 JEFE DEPARTAMENTO DE CONTROL PRESUPUESTAL

REVISÓ
 MTRA. MARICELA ESCARCEGA RAMÍREZ
 SUBDIRECTORA DE RECURSOS FINANCIEROS

AUTORIZÓ
 L.C. ESTELA GALINDO ORTEGA
 DIRECTORA DE RECURSOS FINANCIEROS



ÓRGANO RECTOR: Universidad Autónoma del Estado de Hidalgo
UNIDAD PRESUPUESTAL: _____
NOMBRE DEL FONDO O PROGRAMA: I008 FAM Infraestructura Educativa Media Superior y Superior
ENCARGADO DEL FONDO: _____
EJERCICIO DEL RECURSO: 2018

DATOS DEL ENLACE ADMINISTRATIVO

NOMBRE: Leo Martínez Acosta
CARGO: Jefe del Departamento de Control Presupuestal
CORREO ELECTRÓNICO: leo_martinez9694@uah.edu.mx
TELÉFONO(S): 71-72000 Ext. 2827

RECURSOS RADICADOS POR LA SECRETARÍA DE FINANZAS PÚBLICAS

X

MINISTRACIONES DIRECTAS

N°	FOLIO	NOMBRE DE LA OBRA O PROYECTO	CLAVE DE LA OBRA O PROYECTO	MUNICIPIO O COBERTURA ESTATAL	MONTO DE RECURSO PRESUPUESTAL:						OBSERVACIONES
					MODIFICADO	RECAUDADO (MINISTRADO)	COMPROMETIDO	DEVENGADO	EJERCIDO	PAGADO	
1	HID00180201134203	Infraestructura Educativa Superior	2018/FAMIS-00026	Cobertura Estatal	\$ 30,749,283.07	\$ 23,299,656.74	\$ 14,565,056.46	\$ 14,565,056.46	\$ 14,565,056.46	\$ 14,565,056.46	
2	HID00180201134214	Infraestructura Educativa Media Superior	2018/FAMMD-0025	Cobertura Estatal	\$ 2,156,270.49	\$ 1,633,871.33	\$ 575,464.87	\$ 575,464.87	\$ 575,464.87	\$ 575,464.87	
3	HID00180201134228	Infraestructura Educativa Superior (Rendimientos)	2018/FAMIS-00249	Cobertura Estatal	\$ 105,314.86	\$ 105,314.86					
4	HIF00180201134224	Infraestructura Educativa Media Superior (Rendimientos)	2018/FAMMD-00248	Cobertura Estatal	\$ 7,238.64	\$ 7,238.64					
TOTAL					\$ 33,018,107.06	\$ 25,046,081.57	\$ 15,140,521.33	\$ 15,140,521.33	\$ 15,140,521.33	\$ 15,140,521.33	

NOTA: EL FORMATO DEBE LLENARSE POR FONDO FEDERAL Y CIFRAS ACUMULADAS AL TRIMESTRE CORRESPONDIENTE

ELABORO
 L.C. LEO MARTÍNEZ ACOSTA
 JEFE DEPARTAMENTO DE CONTROL PRESUPUESTAL

REVISÓ
 MIRA MARICELA ESCARCEGA RAMÍREZ
 SUBDIRECTORA DE RECURSOS FINANCIEROS

AUTORIZÓ
 L.C. ESTELA GALINDO ORTEGA
 DIRECTORA DE RECURSOS FINANCIEROS



ÓRGANO RECTOR: Universidad Autónoma del Estado de Hidalgo
 UNIDAD PRESUPUESTAL: _____
 NOMBRE DEL FONDO O PROGRAMA: 1008 FAM Infraestructura Educativa Media Superior y Superior
 ENCARGADO DEL FONDO: _____
 EJERCICIO DEL RECURSO: 2017

DATOS DEL ENLACE ADMINISTRATIVO

NOMBRE: Leo Martínez Acosta
 CARGO: Jefe del Departamento de Control Presupuestal
 CORREO ELECTRÓNICO: leo_martinez9694@uaeh.edu.mx
 TELÉFONO(S): 71-72000 Ext. 2827

RECURSOS RADICADOS POR LA SECRETARÍA DE FINANZAS PÚBLICAS X
 MINISTRACIONES DIRECTAS

N°	FOLIO	NOMBRE DE LA OBRA O PROYECTO	CLAVE DE LA OBRA O PROYECTO	MUNICIPIO O COBERTURA ESTATAL	MONTO DE RECURSO PRESUPUESTAL:						OBSERVACIONES
					MODIFICADO	RECAUDADO (MINISTRADO)	COMPROMETIDO	DEVENGADO	EJERCIDO	PAGADO	
1	HID00170200885402	Infraestructura Educativa Superior	2017/FAMIS-00187	Cobertura Estatal	\$ 38,630,670.95	\$ 38,630,670.95	\$ 38,630,670.95	\$ 38,630,670.95	\$ 38,630,670.95	\$ 38,630,670.95	
2	HID00170200885404	Infraestructura Educativa Media Superior	2017/FAMMD-0026	Cobertura Estatal	\$ 2,149,554.32	\$ 2,149,554.32	\$ 2,149,554.32	\$ 2,149,554.32	\$ 2,149,554.32	\$ 2,149,554.32	
3	HID00170200888410	Infraestructura Educativa Superior (Rendimientos)	2017/FAMIS-00316	Cobertura Estatal	\$ 270,085.81	\$ 270,085.81	\$ 270,085.81	\$ 270,085.81	\$ 270,085.81	\$ 270,085.81	
4	HID00170200888424	Infraestructura Educativa Media Superior (Rendimientos)	2017/FAMMD-00318	Cobertura Estatal	\$ 16,955.69	\$ 16,955.69	\$ 16,955.69	\$ 16,955.69	\$ 16,955.69	\$ 16,955.69	
TOTAL					\$ 41,067,266.77	\$ 41,067,266.77	\$ 41,067,266.77	\$ 41,067,266.77	\$ 41,067,266.77	\$ 41,067,266.77	

NOTA: EL FORMATO DEBE LLENARSE POR FONDO FEDERAL Y CIFRAS ACUMULADAS AL TRIMESTRE CORRESPONDIENTE

ELABORÓ
 L.C. LEO MARTÍNEZ ACOSTA
 JEFE DEPARTAMENTO DE CONTROL PRESUPUESTAL

REVISÓ
 MTRA. MARICELA ESCARCEGA RAMÍREZ
 SUBDIRECTORA DE RECURSOS FINANCIEROS

AUTORIZÓ
 L.C. ESTELA GALINDO ORTEGA
 DIRECTORA DE RECURSOS FINANCIEROS