




SECRETARÍA DE FINANZAS PÚBLICAS  
FORMATO DEL EJERCICIO, DESTINO, RESULTADOS DEL GASTO FEDERALIZADO Y REINTEGROS  
PRIMER TRIMESTRE EJERCICIO 2018  
ENTE PÚBLICO: UNIVERSIDAD AUTÓNOMA DEL ESTADO DE HIDALGO


FER


PROGRAMA O FONDO	OBRA / ACCIÓN / PROYECTO	MODIFICADO	DEVENGADO	PAGADO	REINTEGRO	
					CAPITAL	RENDIMIENTOS
U006 Subsidios Federales para Organismos Descentralizados 2018		120,572,000.00	120,572,000.00	120,572,000.00		


TOTAL: 120,572,000.00    120,572,000.00    120,572,000.00

9 NÚM DE OFICIO DE AMPLIACIÓN DE PERÍODO DE EJECUCIÓN : \_\_\_\_\_

  
ELABORÓ  
L.C. Gabriela Mejía  
Valencia  
Coordinadora de la División  
de Administración y  
Finanzas

  
Vo. Bo.  
SECRETARÍA

  
Vo. Bo.  
D.G.C.G.

  
Vo. Bo.  
D.G.E.

NOTA: CIFRAS ACUMULADAS AL TRIMESTRE CORRESPONDIENTE



ÓRGANO RECTOR: Universidad Autónoma del Estado de Hidalgo  
 UNIDAD PRESUPUESTAL: \_\_\_\_\_  
 NOMBRE DEL FONDO O PROGRAMA: U006 Subsidios Federales para Organismos Descentralizados Estatales  
 ENCARGADO DEL FONDO: \_\_\_\_\_  
 EJERCICIO : 2017

DATOS DEL ENLACE ADMINISTRATIVO:  
 NOMBRE: Leo Martínez Acosta  
 CARGO: Jefe del Departamento de Control Presupuestal  
 CORREO ELECTRÓNICO: leo\_martinez9694@uaeh.edu.mx  
 TELÉFONO(S): 71-72000 Ext. 2827

RECURSOS RADICADOS POR LA SECRETARÍA DE FINANZAS PÚBLICAS

MINISTRACIONES DIRECTAS

N°	PARTIDA GENÉRICA	MUNICIPIO O COBERTURA ESTATAL	MONTO DE RECURSO PRESUPUESTAL:				OBSERVACIONES
			AUTORIZADO	MINISTRADO	EJERCIDO	PAGADO	
113		COBERTURA ESTATAL	\$ 481,941,961.62	\$ 481,941,961.62	\$ 481,941,961.62	\$ 481,941,961.62	
122		COBERTURA ESTATAL	\$ 118,800.00	\$ 118,800.00	\$ 118,800.00	\$ 118,800.00	
131		COBERTURA ESTATAL	\$ 113,597,269.39	\$ 113,597,269.39	\$ 113,597,269.39	\$ 113,597,269.39	
132		COBERTURA ESTATAL	\$ 67,302,195.84	\$ 67,302,195.84	\$ 67,302,195.84	\$ 67,302,195.84	
141		COBERTURA ESTATAL	\$ 134,202,239.01	\$ 134,202,239.01	\$ 134,202,239.01	\$ 134,202,239.01	
142		COBERTURA ESTATAL	\$ 54,045,892.70	\$ 54,045,892.70	\$ 54,045,892.70	\$ 54,045,892.70	
143		COBERTURA ESTATAL	\$ 21,703,197.14	\$ 21,703,197.14	\$ 21,703,197.14	\$ 21,703,197.14	
144		COBERTURA ESTATAL	\$ -	\$ -	\$ -	\$ -	
152		COBERTURA ESTATAL	\$ 18,778.50	\$ 18,778.50	\$ 18,778.50	\$ 18,778.50	
154		COBERTURA ESTATAL	\$ 87,557,414.25	\$ 87,557,414.25	\$ 87,557,414.25	\$ 87,557,414.25	
159		COBERTURA ESTATAL	\$ 6,287,694.11	\$ 6,287,694.11	\$ 6,287,694.11	\$ 6,287,694.11	
171		COBERTURA ESTATAL	\$ 50,165,429.50	\$ 50,165,429.50	\$ 50,165,429.50	\$ 50,165,429.50	
211		COBERTURA ESTATAL	\$ 5,997,813.30	\$ 5,997,813.30	\$ 5,997,813.30	\$ 5,997,813.30	
212		COBERTURA ESTATAL	\$ 26,706.47	\$ 26,706.47	\$ 26,706.47	\$ 26,706.47	
213		COBERTURA ESTATAL	\$ -	\$ -	\$ -	\$ -	
214		COBERTURA ESTATAL	\$ 16,496,807.42	\$ 16,496,807.42	\$ 16,496,807.42	\$ 16,496,807.42	
215		COBERTURA ESTATAL	\$ 176,219.00	\$ 176,219.00	\$ 176,219.00	\$ 176,219.00	
216		COBERTURA ESTATAL	\$ 5,602,787.51	\$ 5,602,787.51	\$ 5,602,787.51	\$ 5,602,787.51	
217		COBERTURA ESTATAL	\$ 8,178,692.01	\$ 8,178,692.01	\$ 8,178,692.01	\$ 8,178,692.01	
218		COBERTURA ESTATAL	\$ -	\$ -	\$ -	\$ -	
221		COBERTURA ESTATAL	\$ 36,927.98	\$ 36,927.98	\$ 36,927.98	\$ 36,927.98	



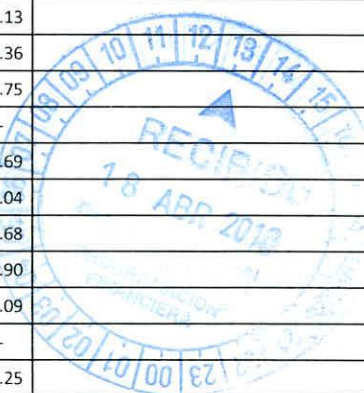


N°	PARTIDA GENÉRICA	MUNICIPIO O COBERTURA ESTATAL	MONTO DE RECURSO PRESUPUESTAL:				OBSERVACIONES
			AUTORIZADO	MINISTRADO	EJERCIDO	PAGADO	
241		COBERTURA ESTATAL	\$ 16,499.81	\$ 16,499.81	\$ 16,499.81	\$ 16,499.81	
242		COBERTURA ESTATAL	\$ 7,528.94	\$ 7,528.94	\$ 7,528.94	\$ 7,528.94	
243		COBERTURA ESTATAL	\$ 253.25	\$ 253.25	\$ 253.25	\$ 253.25	
244		COBERTURA ESTATAL	\$ 7,809.36	\$ 7,809.36	\$ 7,809.36	\$ 7,809.36	
245		COBERTURA ESTATAL	\$ 21,308.56	\$ 21,308.56	\$ 21,308.56	\$ 21,308.56	
246		COBERTURA ESTATAL	\$ 20,660,346.58	\$ 20,660,346.58	\$ 20,660,346.58	\$ 20,660,346.58	
247		COBERTURA ESTATAL	\$ 77,126.65	\$ 77,126.65	\$ 77,126.65	\$ 77,126.65	
248		COBERTURA ESTATAL	\$ 682,690.52	\$ 682,690.52	\$ 682,690.52	\$ 682,690.52	
249		COBERTURA ESTATAL	\$ 2,041,951.56	\$ 2,041,951.56	\$ 2,041,951.56	\$ 2,041,951.56	
251		COBERTURA ESTATAL	\$ 4,675,324.34	\$ 4,675,324.34	\$ 4,675,324.34	\$ 4,675,324.34	
252		COBERTURA ESTATAL	\$ 28,450.00	\$ 28,450.00	\$ 28,450.00	\$ 28,450.00	
253		COBERTURA ESTATAL	\$ 208,316.58	\$ 208,316.58	\$ 208,316.58	\$ 208,316.58	
254		COBERTURA ESTATAL	\$ 5,574,302.02	\$ 5,574,302.02	\$ 5,574,302.02	\$ 5,574,302.02	
255		COBERTURA ESTATAL	\$ 5,008,361.40	\$ 5,008,361.40	\$ 5,008,361.40	\$ 5,008,361.40	
256		COBERTURA ESTATAL	\$ -	\$ -	\$ -	\$ -	
259		COBERTURA ESTATAL	\$ 239,732.95	\$ 239,732.95	\$ 239,732.95	\$ 239,732.95	
261		COBERTURA ESTATAL	\$ 5,980,720.75	\$ 5,980,720.75	\$ 5,980,720.75	\$ 5,980,720.75	
271		COBERTURA ESTATAL	\$ 1,169,060.00	\$ 1,169,060.00	\$ 1,169,060.00	\$ 1,169,060.00	
272		COBERTURA ESTATAL	\$ 47,751.93	\$ 47,751.93	\$ 47,751.93	\$ 47,751.93	
273		COBERTURA ESTATAL	\$ 326,659.93	\$ 326,659.93	\$ 326,659.93	\$ 326,659.93	
274		COBERTURA ESTATAL	\$ 12,450.55	\$ 12,450.55	\$ 12,450.55	\$ 12,450.55	
291		COBERTURA ESTATAL	\$ 106,390.72	\$ 106,390.72	\$ 106,390.72	\$ 106,390.72	
292		COBERTURA ESTATAL	\$ 468,822.08	\$ 468,822.08	\$ 468,822.08	\$ 468,822.08	
293		COBERTURA ESTATAL	\$ 5,526,851.17	\$ 5,526,851.17	\$ 5,526,851.17	\$ 5,526,851.17	
294		COBERTURA ESTATAL	\$ 801,892.08	\$ 801,892.08	\$ 801,892.08	\$ 801,892.08	
295		COBERTURA ESTATAL	\$ 181,669.24	\$ 181,669.24	\$ 181,669.24	\$ 181,669.24	
296		COBERTURA ESTATAL	\$ 836.00	\$ 836.00	\$ 836.00	\$ 836.00	
298		COBERTURA ESTATAL	\$ 407,239.75	\$ 407,239.75	\$ 407,239.75	\$ 407,239.75	
299		COBERTURA ESTATAL	\$ 61,266.87	\$ 61,266.87	\$ 61,266.87	\$ 61,266.87	
311		COBERTURA ESTATAL	\$ 22,611,507.92	\$ 22,611,507.92	\$ 22,611,507.92	\$ 22,611,507.92	
312		COBERTURA ESTATAL	\$ 247,166.99	\$ 247,166.99	\$ 247,166.99	\$ 247,166.99	
313		COBERTURA ESTATAL	\$ 1,384,405.39	\$ 1,384,405.39	\$ 1,384,405.39	\$ 1,384,405.39	
314		COBERTURA ESTATAL	\$ 692,246.40	\$ 692,246.40	\$ 692,246.40	\$ 692,246.40	
315		COBERTURA ESTATAL	\$ 21,942.47	\$ 21,942.47	\$ 21,942.47	\$ 21,942.47	
317		COBERTURA ESTATAL	\$ 18,678,090.63	\$ 18,678,090.63	\$ 18,678,090.63	\$ 18,678,090.63	



*[Handwritten signature]*


N°	PARTIDA GENÉRICA	MUNICIPIO O COBERTURA ESTATAL	MONTO DE RECURSO PRESUPUESTAL:				OBSERVACIONES
			AUTORIZADO	MINISTRADO	EJERCIDO	PAGADO	
318		COBERTURA ESTATAL	\$ 227,750.16	\$ 227,750.16	\$ 227,750.16	\$ 227,750.16	
319		COBERTURA ESTATAL	\$ 2,598,001.48	\$ 2,598,001.48	\$ 2,598,001.48	\$ 2,598,001.48	
322		COBERTURA ESTATAL	\$ 158,488.88	\$ 158,488.88	\$ 158,488.88	\$ 158,488.88	
323		COBERTURA ESTATAL	\$ 24,512.40	\$ 24,512.40	\$ 24,512.40	\$ 24,512.40	
325		COBERTURA ESTATAL	\$ 340,917.54	\$ 340,917.54	\$ 340,917.54	\$ 340,917.54	
327		COBERTURA ESTATAL	\$ 776,718.36	\$ 776,718.36	\$ 776,718.36	\$ 776,718.36	
329		COBERTURA ESTATAL	\$ 341,684.01	\$ 341,684.01	\$ 341,684.01	\$ 341,684.01	
331		COBERTURA ESTATAL	\$ 2,536,918.15	\$ 2,536,918.15	\$ 2,536,918.15	\$ 2,536,918.15	
332		COBERTURA ESTATAL	\$ 1,194,051.13	\$ 1,194,051.13	\$ 1,194,051.13	\$ 1,194,051.13	
333		COBERTURA ESTATAL	\$ 761,767.54	\$ 761,767.54	\$ 761,767.54	\$ 761,767.54	
334		COBERTURA ESTATAL	\$ 3,034,377.13	\$ 3,034,377.13	\$ 3,034,377.13	\$ 3,034,377.13	
335		COBERTURA ESTATAL	\$ 729,794.36	\$ 729,794.36	\$ 729,794.36	\$ 729,794.36	
336		COBERTURA ESTATAL	\$ 4,932,267.75	\$ 4,932,267.75	\$ 4,932,267.75	\$ 4,932,267.75	
337		COBERTURA ESTATAL	\$ -	\$ -	\$ -	\$ -	
338		COBERTURA ESTATAL	\$ 19,329,655.69	\$ 19,329,655.69	\$ 19,329,655.69	\$ 19,329,655.69	
339		COBERTURA ESTATAL	\$ 38,302,190.04	\$ 38,302,190.04	\$ 38,302,190.04	\$ 38,302,190.04	
341		COBERTURA ESTATAL	\$ 5,506.68	\$ 5,506.68	\$ 5,506.68	\$ 5,506.68	
344		COBERTURA ESTATAL	\$ 3,424.90	\$ 3,424.90	\$ 3,424.90	\$ 3,424.90	
345		COBERTURA ESTATAL	\$ 662,763.09	\$ 662,763.09	\$ 662,763.09	\$ 662,763.09	
347		COBERTURA ESTATAL	\$ -	\$ -	\$ -	\$ -	
349		COBERTURA ESTATAL	\$ 1,184,947.25	\$ 1,184,947.25	\$ 1,184,947.25	\$ 1,184,947.25	
351		COBERTURA ESTATAL	\$ 7,118,723.00	\$ 7,118,723.00	\$ 7,118,723.00	\$ 7,118,723.00	
352		COBERTURA ESTATAL	\$ 2,199,472.54	\$ 2,199,472.54	\$ 2,199,472.54	\$ 2,199,472.54	
353		COBERTURA ESTATAL	\$ 1,104,845.52	\$ 1,104,845.52	\$ 1,104,845.52	\$ 1,104,845.52	
354		COBERTURA ESTATAL	\$ 723,872.92	\$ 723,872.92	\$ 723,872.92	\$ 723,872.92	
355		COBERTURA ESTATAL	\$ 1,356,232.36	\$ 1,356,232.36	\$ 1,356,232.36	\$ 1,356,232.36	
356		COBERTURA ESTATAL	\$ 29,980.20	\$ 29,980.20	\$ 29,980.20	\$ 29,980.20	
357		COBERTURA ESTATAL	\$ 4,233,096.16	\$ 4,233,096.16	\$ 4,233,096.16	\$ 4,233,096.16	
358		COBERTURA ESTATAL	\$ 2,177,120.01	\$ 2,177,120.01	\$ 2,177,120.01	\$ 2,177,120.01	
359		COBERTURA ESTATAL	\$ 131,046.00	\$ 131,046.00	\$ 131,046.00	\$ 131,046.00	
361		COBERTURA ESTATAL	\$ 50,584.24	\$ 50,584.24	\$ 50,584.24	\$ 50,584.24	
362		COBERTURA ESTATAL	\$ 14,055,738.77	\$ 14,055,738.77	\$ 14,055,738.77	\$ 14,055,738.77	
363		COBERTURA ESTATAL	\$ -	\$ -	\$ -	\$ -	
365		COBERTURA ESTATAL	\$ 34,650.00	\$ 34,650.00	\$ 34,650.00	\$ 34,650.00	
371		COBERTURA ESTATAL	\$ 970,289.29	\$ 970,289.29	\$ 970,289.29	\$ 970,289.29	



*[Handwritten signature]*



N°	PARTIDA GENÉRICA	MUNICIPIO O COBERTURA ESTATAL	MONTO DE RECURSO PRESUPUESTAL:				OBSERVACIONES
			AUTORIZADO	MINISTRADO	EJERCIDO	PAGADO	
	372	COBERTURA ESTATAL	\$ 266,558.46	\$ 266,558.46	\$ 266,558.46	\$ 266,558.46	
	375	COBERTURA ESTATAL	\$ 1,971,960.86	\$ 1,971,960.86	\$ 1,971,960.86	\$ 1,971,960.86	
	376	COBERTURA ESTATAL	\$ 335,214.80	\$ 335,214.80	\$ 335,214.80	\$ 335,214.80	
	378	COBERTURA ESTATAL	\$ 227,944.61	\$ 227,944.61	\$ 227,944.61	\$ 227,944.61	
	379	COBERTURA ESTATAL	\$ 44,403.00	\$ 44,403.00	\$ 44,403.00	\$ 44,403.00	
	381	COBERTURA ESTATAL	\$ 597,850.00	\$ 597,850.00	\$ 597,850.00	\$ 597,850.00	
	382	COBERTURA ESTATAL	\$ 153,547.66	\$ 153,547.66	\$ 153,547.66	\$ 153,547.66	
	383	COBERTURA ESTATAL	\$ 3,548,770.08	\$ 3,548,770.08	\$ 3,548,770.08	\$ 3,548,770.08	
	384	COBERTURA ESTATAL	\$ 329,628.85	\$ 329,628.85	\$ 329,628.85	\$ 329,628.85	
	392	COBERTURA ESTATAL	\$ 5,535,387.24	\$ 5,535,387.24	\$ 5,535,387.24	\$ 5,535,387.24	
	395	COBERTURA ESTATAL	\$ 9,974.21	\$ 9,974.21	\$ 9,974.21	\$ 9,974.21	
	399	COBERTURA ESTATAL	\$ 143,571.54	\$ 143,571.54	\$ 143,571.54	\$ 143,571.54	
		<b>TOTAL</b>	<b>\$ 1,275,929,998.00</b>	<b>\$ 1,275,929,998.00</b>	<b>\$ 1,275,929,998.00</b>	<b>\$ 1,275,929,998.00</b>	



NOTA: EL FORMATO DEBE LLENARSE POR FONDO FEDERAL Y CIFRAS ACUMULADAS AL TRIMESTRE CORRESPONDIENTE

ELABORÓ

L.C. LEO MARTÍNEZ ACOSTA  
JEFE DEPARTAMENTO DE CONTROL PRESUPUESTAL

REVISÓ

L.C. ESTELA GALINDO ORTEGA  
DIRECTORA DE RECURSOS FINANCIEROS

AUTORIZÓ

L.C. GABRIELA MEJIA VALENCIA  
COORDINADORA DE ADMINISTRACIÓN Y FINANZAS



ÓRGANO RECTOR: Universidad Autónoma del Estado de Hidalgo  
 UNIDAD PRESUPUESTAL: \_\_\_\_\_  
 NOMBRE DEL FONDO O PROGRAMA: S267 Fortalecimiento de la Calidad Educativa  
 ENCARGADO DEL FONDO: \_\_\_\_\_  
 EJERCICIO : 2017

DATOS DEL ENLACE ADMINISTRATIVO:  
 NOMBRE: Leo Martínez Acosta  
 CARGO: Jefe del Departamento de Control Presupuestal  
 CORREO ELECTRÓNICO: leo\_martinez9694@uaeh.edu.mx  
 TELÉFONO(S): 71-72000 Ext. 2827

RECURSOS RADICADOS POR LA SECRETARÍA DE FINANZAS PÚBLICAS

MINISTRACIONES DIRECTAS

N°	PARTIDA GENÉRICA	MUNICIPIO O COBERTURA ESTATAL	MONTO DE RECURSO PRESUPUESTAL:				OBSERVACIONES
			AUTORIZADO	MINISTRADO	EJERCIDO	PAGADO	
	211	COBERTURA ESTATAL	\$ 87,850.45	\$ 87,850.45	\$ 87,850.44	\$ 87,850.44	
	214	COBERTURA ESTATAL	\$ 275,758.20	\$ 275,758.20	\$ 275,758.19	\$ 275,758.19	
	215	COBERTURA ESTATAL	\$ 27,251.88	\$ 27,251.88	\$ 27,251.88	\$ 27,251.88	
	216	COBERTURA ESTATAL	\$ -	\$ -	\$ -	\$ -	
	217	COBERTURA ESTATAL	\$ 2,079,925.74	\$ 2,079,925.74	\$ 1,539,119.44	\$ 1,539,119.44	
	222	COBERTURA ESTATAL	\$ 59,455.00	\$ 59,455.00	\$ 59,455.00	\$ 59,455.00	
	244	COBERTURA ESTATAL	\$ 16,494.69	\$ 16,494.69	\$ 16,494.69	\$ 16,494.69	
	246	COBERTURA ESTATAL	\$ 310.59	\$ 310.59	\$ 310.59	\$ 310.59	
	248	COBERTURA ESTATAL	\$ -	\$ -	\$ -	\$ -	
	249	COBERTURA ESTATAL	\$ 12,110.92	\$ 12,110.92	\$ 12,110.92	\$ 12,110.92	
	251	COBERTURA ESTATAL	\$ 225,882.87	\$ 225,882.87	\$ 67,507.39	\$ 67,507.39	
	252	COBERTURA ESTATAL	\$ 37,709.04	\$ 37,709.04	\$ 35,259.05	\$ 35,259.05	
	254	COBERTURA ESTATAL	\$ 1,076.48	\$ 1,076.48	\$ 1,076.48	\$ 1,076.48	
	255	COBERTURA ESTATAL	\$ 143,178.09	\$ 143,178.09	\$ 143,178.09	\$ 143,178.09	
	261	COBERTURA ESTATAL	\$ -	\$ -	\$ -	\$ -	
	271	COBERTURA ESTATAL	\$ 17,005.60	\$ 17,005.60	\$ 16,135.60	\$ 16,135.60	
	272	COBERTURA ESTATAL	\$ 3,934.72	\$ 3,934.72	\$ 3,934.72	\$ 3,934.72	
	273	COBERTURA ESTATAL	\$ 139,741.30	\$ 139,741.30	\$ 131,657.59	\$ 131,657.59	
	291	COBERTURA ESTATAL	\$ 6,499.31	\$ 6,499.31	\$ 6,499.31	\$ 6,499.31	
	293	COBERTURA ESTATAL	\$ 375,452.27	\$ 375,452.27	\$ 370,997.07	\$ 370,997.07	
	294	COBERTURA ESTATAL	\$ 31,896.28	\$ 31,896.28	\$ 31,896.28	\$ 31,896.28	
	295	COBERTURA ESTATAL	\$ 305,363.73	\$ 305,363.73	\$ 121,363.73	\$ 121,363.73	



*[Handwritten signature]*



N°	PARTIDA GENÉRICA	MUNICIPIO O COBERTURA ESTATAL	MONTO DE RECURSO PRESUPUESTAL:				OBSERVACIONES
			AUTORIZADO	MINISTRADO	EJERCIDO	PAGADO	
	298	COBERTURA ESTATAL	\$ 46,738.02	\$ 46,738.02	\$ 31,009.22	\$ 31,009.22	
	325	COBERTURA ESTATAL	\$ 526,396.84	\$ 526,396.84	\$ 462,585.84	\$ 462,585.84	
	327	COBERTURA ESTATAL	\$ 75,178.00	\$ 75,178.00	\$ 75,178.00	\$ 75,178.00	
	333	COBERTURA ESTATAL	\$ -	\$ -	\$ -	\$ -	
	334	COBERTURA ESTATAL	\$ 386,261.00	\$ 386,261.00	\$ 321,861.00	\$ 321,861.00	
	336	COBERTURA ESTATAL	\$ 37,472.00	\$ 37,472.00	\$ 29,246.00	\$ 29,246.00	
	339	COBERTURA ESTATAL	\$ 121,228.20	\$ 121,228.20	\$ 114,291.20	\$ 114,291.20	
	341	COBERTURA ESTATAL	\$ 744,264.34	\$ 744,264.34	\$ 419,408.92	\$ 419,408.92	
	351	COBERTURA ESTATAL	\$ 53,244.00	\$ 53,244.00	\$ 53,244.00	\$ 53,244.00	
	352	COBERTURA ESTATAL	\$ 15,474.40	\$ 15,474.40	\$ 12,922.40	\$ 12,922.40	
	353	COBERTURA ESTATAL	\$ 237,389.82	\$ 237,389.82	\$ 126,614.00	\$ 126,614.00	
	354	COBERTURA ESTATAL	\$ 2,635,381.33	\$ 2,635,381.33	\$ 1,639,338.66	\$ 1,639,338.66	
	355	COBERTURA ESTATAL	\$ 19,817.44	\$ 19,817.44	\$ 19,817.44	\$ 19,817.44	
	357	COBERTURA ESTATAL	\$ 225,013.36	\$ 225,013.36	\$ 225,013.04	\$ 225,013.04	
	358	COBERTURA ESTATAL	\$ 873,669.00	\$ 873,669.00	\$ 291,223.00	\$ 291,223.00	
	362	COBERTURA ESTATAL	\$ 32,826.67	\$ 32,826.67	\$ 32,826.67	\$ 32,826.67	
	371	COBERTURA ESTATAL	\$ 1,264,612.82	\$ 1,264,612.82	\$ 878,197.74	\$ 878,197.74	
	372	COBERTURA ESTATAL	\$ 67,771.33	\$ 67,771.33	\$ 53,852.33	\$ 53,852.33	
	375	COBERTURA ESTATAL	\$ 525,843.09	\$ 525,843.09	\$ 289,800.09	\$ 289,800.09	
	376	COBERTURA ESTATAL	\$ 174,295.80	\$ 174,295.80	\$ 174,295.80	\$ 174,295.80	
	379	COBERTURA ESTATAL	\$ -	\$ -	\$ -	\$ -	
	382	COBERTURA ESTATAL	\$ -	\$ -	\$ -	\$ -	
	383	COBERTURA ESTATAL	\$ 745,573.34	\$ 745,573.34	\$ 415,905.06	\$ 415,905.06	
	392	COBERTURA ESTATAL	\$ -	\$ -	\$ -	\$ -	
	393	COBERTURA ESTATAL	\$ -	\$ -	\$ -	\$ -	
	399	COBERTURA ESTATAL	\$ -	\$ -	\$ -	\$ -	
	442	COBERTURA ESTATAL	\$ 847,347.00	\$ 847,347.00	\$ 784,205.00	\$ 784,205.00	
	511	COBERTURA ESTATAL	\$ 197,150.16	\$ 197,150.16	\$ 171,250.80	\$ 171,250.80	
	512	COBERTURA ESTATAL	\$ -	\$ -	\$ -	\$ -	
	513	COBERTURA ESTATAL	\$ 9,369.00	\$ 9,369.00	\$ 9,369.00	\$ 9,369.00	
	515	COBERTURA ESTATAL	\$ 8,334,806.18	\$ 8,334,806.18	\$ 4,402,731.58	\$ 4,402,731.58	
	519	COBERTURA ESTATAL	\$ 168,526.00	\$ 168,526.00	\$ 45,646.00	\$ 45,646.00	
	521	COBERTURA ESTATAL	\$ 1,358,350.18	\$ 1,358,350.18	\$ 590,799.38	\$ 590,799.38	
	522	COBERTURA ESTATAL	\$ 10,440.00	\$ 10,440.00	\$ 10,440.00	\$ 10,440.00	
	523	COBERTURA ESTATAL	\$ 86,863.98	\$ 86,863.98	\$ 86,863.98	\$ 86,863.98	
	529	COBERTURA ESTATAL	\$ 625,662.87	\$ 625,662.87	\$ 575,875.10	\$ 575,875.10	
	531	COBERTURA ESTATAL	\$ 5,556,997.99	\$ 5,556,997.99	\$ 2,352,517.98	\$ 2,352,517.98	



*[Handwritten signature]*



N°	PARTIDA GENÉRICA	MUNICIPIO O COBERTURA ESTATAL	MONTO DE RECURSO PRESUPUESTAL:				OBSERVACIONES
			AUTORIZADO	MINISTRADO	EJERCIDO	PAGADO	
	532	COBERTURA ESTATAL	\$ 222,856.93	\$ 222,856.93	\$ 222,826.93	\$ 222,826.93	
	562	COBERTURA ESTATAL	\$ 77,340.00	\$ 77,340.00	\$ 42,340.00	\$ 42,340.00	
	564	COBERTURA ESTATAL	\$ 40,828.91	\$ 40,828.91	\$ 40,828.91	\$ 40,828.91	
	565	COBERTURA ESTATAL	\$ 87,647.20	\$ 87,647.20	\$ 87,647.20	\$ 87,647.20	
	566	COBERTURA ESTATAL	\$ 107,947.28	\$ 107,947.28	\$ 107,947.28	\$ 107,947.28	
	567	COBERTURA ESTATAL	\$ -	\$ -	\$ -	\$ -	
	569	COBERTURA ESTATAL	\$ -	\$ -	\$ -	\$ -	
	577	COBERTURA ESTATAL	\$ -	\$ -	\$ -	\$ -	
	591	COBERTURA ESTATAL	\$ 177,545.00	\$ 177,545.00	\$ 177,545.00	\$ 177,545.00	
	597	COBERTURA ESTATAL	\$ 24,152.36	\$ 24,152.36	\$ 24,152.36	\$ 24,152.36	
		<b>TOTAL</b>	<b>\$ 30,589,179.00</b>	<b>\$ 30,589,179.00</b>	<b>\$ 18,347,473.37</b>	<b>\$ 18,347,473.37</b>	



NOTA: EL FORMATO DEBE LLENARSE POR FONDO FEDERAL Y CIFRAS ACUMULADAS AL TRIMESTRE CORRESPONDIENTE

ELABORÓ

L.C LEO MARTINEZ ACOSTA  
JEFE DEPARTAMENTO DE CONTROL PRESUPUESTAL

REVISÓ

L.C. ESTELA GALINDO ORTEGA  
DIRECTORA DE RECURSOS FINANCIEROS

AUTORIZÓ

L.C. GABRIELA MEJIA VALENCIA  
COORDINADORA DE ADMINISTRACIÓN Y FINANZAS

ÓRGANO RECTOR: Universidad Autónoma del Estado de Hidalgo  
 UNIDAD PRESUPUESTAL: \_\_\_\_\_  
 NOMBRE DEL FONDO O PROGRAMA: S247 Programa para el Desarrollo Profesional Docente  
 ENCARGADO DEL FONDO: \_\_\_\_\_  
 EJERCICIO : 2017

DATOS DEL ENLACE ADMINISTRATIVO:  
 NOMBRE: Leo Martínez Acosta  
 CARGO: Jefe del Departamento de Control Presupuestal  
 CORREO ELECTRÓNICO: leo\_martinez9694@uaeh.edu.mx  
 TELÉFONO(S): 71-72000 Ext. 2827

RECURSOS RADICADOS POR LA SECRETARÍA DE FINANZAS PÚBLICAS

MINISTRACIONES DIRECTAS

N°	PARTIDA GENÉRICA	MUNICIPIO O COBERTURA ESTATAL	MONTO DE RECURSO PRESUPUESTAL:				OBSERVACIONES
			AUTORIZADO	MINISTRADO	EJERCIDO	PAGADO	
	171	COBERTURA ESTATAL	\$ 1,524,000.00	\$ 1,524,000.00	\$ 1,524,000.00	\$ 1,524,000.00	
	211	COBERTURA ESTATAL	\$ 162,693.24	\$ 162,693.24	\$ 162,693.24	\$ 162,693.24	
	214	COBERTURA ESTATAL	\$ 232,292.69	\$ 232,292.69	\$ 232,292.69	\$ 232,292.69	
	217	COBERTURA ESTATAL	\$ 69,246.38	\$ 69,246.38	\$ 69,246.38	\$ 69,246.38	
	246	COBERTURA ESTATAL	\$ 901.00	\$ 901.00	\$ 901.00	\$ 901.00	
	248	COBERTURA ESTATAL	\$ 2,930.00	\$ 2,930.00	\$ 2,930.00	\$ 2,930.00	
	251	COBERTURA ESTATAL	\$ 601,594.22	\$ 601,594.22	\$ 601,594.22	\$ 601,594.22	
	252	COBERTURA ESTATAL	\$ 700.00	\$ 700.00	\$ 700.00	\$ 700.00	
	253	COBERTURA ESTATAL	\$ 53,994.52	\$ 53,994.52	\$ 53,994.52	\$ 53,994.52	
	254	COBERTURA ESTATAL	\$ 2,098.00	\$ 2,098.00	\$ 2,098.00	\$ 2,098.00	
	255	COBERTURA ESTATAL	\$ 200,408.59	\$ 200,408.59	\$ 200,408.59	\$ 200,408.59	
	259	COBERTURA ESTATAL	\$ 10,557.16	\$ 10,557.16	\$ 10,557.16	\$ 10,557.16	
	261	COBERTURA ESTATAL	\$ 17,658.42	\$ 17,658.42	\$ 17,658.42	\$ 17,658.42	
	291	COBERTURA ESTATAL	\$ 1,480.00	\$ 1,480.00	\$ 1,480.00	\$ 1,480.00	
	293	COBERTURA ESTATAL	\$ 12,678.20	\$ 12,678.20	\$ 12,678.20	\$ 12,678.20	
	294	COBERTURA ESTATAL	\$ 76,873.71	\$ 76,873.71	\$ 76,873.71	\$ 76,873.71	
	295	COBERTURA ESTATAL	\$ 77,217.00	\$ 77,217.00	\$ 77,217.00	\$ 77,217.00	
	298	COBERTURA ESTATAL	\$ 9,395.04	\$ 9,395.04	\$ 9,395.04	\$ 9,395.04	
	334	COBERTURA ESTATAL	\$ -	\$ -	\$ -	\$ -	
	335	COBERTURA ESTATAL	\$ 266,206.62	\$ 266,206.62	\$ 266,206.62	\$ 266,206.62	
	351	COBERTURA ESTATAL	\$ -	\$ -	\$ -	\$ -	
	352	COBERTURA ESTATAL	\$ -	\$ -	\$ -	\$ -	
	354	COBERTURA ESTATAL	\$ 50,000.00	\$ 50,000.00	\$ 50,000.00	\$ 50,000.00	





N°	PARTIDA GENÉRICA	MUNICIPIO O COBERTURA ESTATAL	MONTO DE RECURSO PRESUPUESTAL:				OBSERVACIONES
			AUTORIZADO	MINISTRADO	EJERCIDO	PAGADO	
	362	COBERTURA ESTATAL	\$ 251,129.03	\$ 251,129.03	\$ 251,129.03	\$ 251,129.03	
	371	COBERTURA ESTATAL	\$ 23,425.97	\$ 23,425.97	\$ 23,425.97	\$ 23,425.97	
	372	COBERTURA ESTATAL	\$ 8,580.48	\$ 8,580.48	\$ 8,580.48	\$ 8,580.48	
	375	COBERTURA ESTATAL	\$ 64,883.91	\$ 64,883.91	\$ 64,883.91	\$ 64,883.91	
	376	COBERTURA ESTATAL	\$ -	\$ -	\$ -	\$ -	
	383	COBERTURA ESTATAL	\$ 18,000.00	\$ 18,000.00	\$ 18,000.00	\$ 18,000.00	
	399	COBERTURA ESTATAL	\$ -	\$ -	\$ -	\$ -	
	441	COBERTURA ESTATAL	\$ 49,842.74	\$ 49,842.74	\$ 49,842.74	\$ 49,842.74	
	442	COBERTURA ESTATAL	\$ 771,808.20	\$ 771,808.20	\$ 771,808.20	\$ 771,808.20	
	511	COBERTURA ESTATAL	\$ 281,111.24	\$ 281,111.24	\$ 281,111.24	\$ 281,111.24	
	513	COBERTURA ESTATAL	\$ 12,794.51	\$ 12,794.51	\$ 12,794.51	\$ 12,794.51	
	515	COBERTURA ESTATAL	\$ 2,366,281.32	\$ 2,366,281.32	\$ 2,366,281.32	\$ 2,366,281.32	
	519	COBERTURA ESTATAL	\$ 2,799.00	\$ 2,799.00	\$ 2,799.00	\$ 2,799.00	
	521	COBERTURA ESTATAL	\$ 101,847.59	\$ 101,847.59	\$ 101,847.59	\$ 101,847.59	
	523	COBERTURA ESTATAL	\$ 26,854.00	\$ 26,854.00	\$ 26,854.00	\$ 26,854.00	
	531	COBERTURA ESTATAL	\$ 1,306,696.47	\$ 1,306,696.47	\$ 1,306,696.47	\$ 1,306,696.47	
	532	COBERTURA ESTATAL	\$ 53,776.97	\$ 53,776.97	\$ 53,776.97	\$ 53,776.97	
	564	COBERTURA ESTATAL	\$ 22,891.00	\$ 22,891.00	\$ 22,891.00	\$ 22,891.00	
	565	COBERTURA ESTATAL	\$ 85,519.78	\$ 85,519.78	\$ 85,519.78	\$ 85,519.78	
	566	COBERTURA ESTATAL	\$ 15,040.52	\$ 15,040.52	\$ 15,040.52	\$ 15,040.52	
	569	COBERTURA ESTATAL	\$ -	\$ -	\$ -	\$ -	
	591	COBERTURA ESTATAL	\$ 11,840.48	\$ 11,840.48	\$ 11,840.48	\$ 11,840.48	
	597	COBERTURA ESTATAL	\$ 42,050.00	\$ 42,050.00	\$ 42,050.00	\$ 42,050.00	
		<b>TOTAL</b>	<b>\$ 8,890,098.00</b>	<b>\$ 8,890,098.00</b>	<b>\$ 8,890,098.00</b>	<b>\$ 8,890,098.00</b>	



NOTA: EL FORMATO DEBE LLENARSE POR FONDO FEDERAL Y CIFRAS ACUMULADAS AL TRIMESTRE CORRESPONDIENTE

ELABORÓ

L.C LEO MARTINEZ ACOSTA  
JEFE DEPARTAMENTO DE CONTROL PRESUPUESTAL

REVISÓ

L.C. ESTELA GALINDO ORTEGA  
DIRECTORA DE RECURSOS FINANCIEROS

AUTORIZÓ

L.C. GABRIELA MEJIA VALENCIA  
COORDINADORA DE ADMINISTRACIÓN Y FINANZAS








ÓRGANO RECTOR: Universidad Autónoma del Estado de Hidalgo  
 UNIDAD PRESUPUESTAL: \_\_\_\_\_  
 NOMBRE DEL FONDO O PROGRAMA: U006 Subsidios Federales para Organismos Descentralizados Estatales  
 ENCARGADO DEL FONDO: \_\_\_\_\_  
 EJERCICIO : 2018

DATOS DEL ENLACE ADMINISTRATIVO:  
 NOMBRE: Leo Martínez Acosta  
 CARGO: Jefe del Departamento de Control Presupuestal  
 CORREO ELECTRÓNICO: leo\_martinez9694@uaeh.edu.mx  
 TELÉFONO(S): 71-72000 Ext. 2827

RECURSOS RADICADOS POR LA SECRETARÍA DE FINANZAS PÚBLICAS


MINISTRACIONES DIRECTAS

N°	PARTIDA GENÉRICA	MUNICIPIO O COBERTURA ESTATAL	MONTO DE RECURSO PRESUPUESTAL:				OBSERVACIONES
			AUTORIZADO	MINISTRADO	EJERCIDO	PAGADO	
113		COBERTURA ESTATAL	\$ 481,523,401.62	\$ 44,226,215.17	\$ 44,226,215.17	\$ 44,226,215.17	
131		COBERTURA ESTATAL	\$ 119,230,903.24	\$ 10,950,935.23	\$ 10,950,935.23	\$ 10,950,935.23	
132		COBERTURA ESTATAL	\$ 106,945,174.39	\$ 9,822,534.64	\$ 9,822,534.64	\$ 9,822,534.64	
141		COBERTURA ESTATAL	\$ 99,321,018.07	\$ 9,122,282.95	\$ 9,122,282.95	\$ 9,122,282.95	
142		COBERTURA ESTATAL	\$ 55,750,174.64	\$ 5,120,455.64	\$ 5,120,455.64	\$ 5,120,455.64	
143		COBERTURA ESTATAL	\$ 25,439,688.32	\$ 2,336,545.07	\$ 2,336,545.07	\$ 2,336,545.07	
154		COBERTURA ESTATAL	\$ 96,474,089.27	\$ 8,860,802.64	\$ 8,860,802.64	\$ 8,860,802.64	
171		COBERTURA ESTATAL	\$ 43,152,928.89	\$ 3,963,443.34	\$ 3,963,443.34	\$ 3,963,443.34	
211		COBERTURA ESTATAL	\$ 3,532,561.37	\$ 324,453.22	\$ 324,453.22	\$ 324,453.22	
212		COBERTURA ESTATAL	\$ 199,468.00	\$ 18,320.43	\$ 18,320.43	\$ 18,320.43	
214		COBERTURA ESTATAL	\$ 10,819,616.08	\$ 993,743.33	\$ 993,743.33	\$ 993,743.33	
215		COBERTURA ESTATAL	\$ 5,063,907.05	\$ 465,101.89	\$ 465,101.89	\$ 465,101.89	
216		COBERTURA ESTATAL	\$ 3,676,855.78	\$ 337,706.15	\$ 337,706.15	\$ 337,706.15	
217		COBERTURA ESTATAL	\$ 11,270,833.43	\$ 1,035,186.04	\$ 1,035,186.04	\$ 1,035,186.04	
221		COBERTURA ESTATAL	\$ 25,800.00	\$ 2,369.64	\$ 2,369.64	\$ 2,369.64	
222		COBERTURA ESTATAL	\$ 1,144,000.00	\$ 105,072.34	\$ 105,072.34	\$ 105,072.34	
223		COBERTURA ESTATAL	\$ 9,989.97	\$ 917.54	\$ 917.54	\$ 917.54	
241		COBERTURA ESTATAL	\$ 35,008.60	\$ 3,215.42	\$ 3,215.42	\$ 3,215.42	
242		COBERTURA ESTATAL	\$ 6,205.40	\$ 569.94	\$ 569.94	\$ 569.94	
244		COBERTURA ESTATAL	\$ 556,086.65	\$ 51,074.58	\$ 51,074.58	\$ 51,074.58	
246		COBERTURA ESTATAL	\$ 1,940,841.24	\$ 178,259.38	\$ 178,259.38	\$ 178,259.38	







N°	PARTIDA GENÉRICA	MUNICIPIO O COBERTURA ESTATAL	MONTO DE RECURSO PRESUPUESTAL:				OBSERVACIONES
			AUTORIZADO	MINISTRADO	EJERCIDO	PAGADO	
247		COBERTURA ESTATAL	\$ 54,822.80	\$ 5,035.28	\$ 5,035.28	\$ 5,035.28	
248		COBERTURA ESTATAL	\$ 237,991.13	\$ 21,858.64	\$ 21,858.64	\$ 21,858.64	
249		COBERTURA ESTATAL	\$ 925,414.84	\$ 84,996.07	\$ 84,996.07	\$ 84,996.07	
251		COBERTURA ESTATAL	\$ 1,140,203.42	\$ 104,723.64	\$ 104,723.64	\$ 104,723.64	
252		COBERTURA ESTATAL	\$ 30,300.00	\$ 2,782.95	\$ 2,782.95	\$ 2,782.95	
253		COBERTURA ESTATAL	\$ 398,461.56	\$ 36,597.28	\$ 36,597.28	\$ 36,597.28	
254		COBERTURA ESTATAL	\$ 3,050,139.86	\$ 280,144.52	\$ 280,144.52	\$ 280,144.52	
255		COBERTURA ESTATAL	\$ 175,772.58	\$ 16,144.09	\$ 16,144.09	\$ 16,144.09	
259		COBERTURA ESTATAL	\$ -	\$ -	\$ -	\$ -	
261		COBERTURA ESTATAL	\$ 6,548,931.79	\$ 601,496.14	\$ 601,496.14	\$ 601,496.14	
271		COBERTURA ESTATAL	\$ 98,460.00	\$ 9,043.20	\$ 9,043.20	\$ 9,043.20	
272		COBERTURA ESTATAL	\$ 94,292.02	\$ 8,660.39	\$ 8,660.39	\$ 8,660.39	
273		COBERTURA ESTATAL	\$ 295,648.50	\$ 27,154.27	\$ 27,154.27	\$ 27,154.27	
274		COBERTURA ESTATAL	\$ 408.20	\$ 37.49	\$ 37.49	\$ 37.49	
275		COBERTURA ESTATAL	\$ 1,650.00	\$ 151.55	\$ 151.55	\$ 151.55	
291		COBERTURA ESTATAL	\$ 248,441.94	\$ 22,818.51	\$ 22,818.51	\$ 22,818.51	
292		COBERTURA ESTATAL	\$ 116,385.44	\$ 10,689.59	\$ 10,689.59	\$ 10,689.59	
293		COBERTURA ESTATAL	\$ 224,580.28	\$ 20,626.90	\$ 20,626.90	\$ 20,626.90	
294		COBERTURA ESTATAL	\$ 798,235.26	\$ 73,315.08	\$ 73,315.08	\$ 73,315.08	
295		COBERTURA ESTATAL	\$ 160,253.36	\$ 14,718.70	\$ 14,718.70	\$ 14,718.70	
296		COBERTURA ESTATAL	\$ 2,306.08	\$ 211.81	\$ 211.81	\$ 211.81	
298		COBERTURA ESTATAL	\$ 398,160.52	\$ 36,569.63	\$ 36,569.63	\$ 36,569.63	
299		COBERTURA ESTATAL	\$ 3,000.00	\$ 275.54	\$ 275.54	\$ 275.54	
311		COBERTURA ESTATAL	\$ 21,715,042.54	\$ 1,994,449.58	\$ 1,994,449.58	\$ 1,994,449.58	
312		COBERTURA ESTATAL	\$ 556,027.96	\$ 51,069.19	\$ 51,069.19	\$ 51,069.19	
313		COBERTURA ESTATAL	\$ 1,543,693.01	\$ 141,782.72	\$ 141,782.72	\$ 141,782.72	
314		COBERTURA ESTATAL	\$ 999,411.12	\$ 91,792.36	\$ 91,792.36	\$ 91,792.36	
315		COBERTURA ESTATAL	\$ 20,942.47	\$ 1,923.49	\$ 1,923.49	\$ 1,923.49	
316		COBERTURA ESTATAL	\$ -	\$ -	\$ -	\$ -	
317		COBERTURA ESTATAL	\$ 23,594,187.56	\$ 2,167,042.37	\$ 2,167,042.37	\$ 2,167,042.37	
318		COBERTURA ESTATAL	\$ 405,176.00	\$ 37,213.98	\$ 37,213.98	\$ 37,213.98	
319		COBERTURA ESTATAL	\$ 1,650.00	\$ 151.55	\$ 151.55	\$ 151.55	
325		COBERTURA ESTATAL	\$ 607,086.97	\$ 55,758.78	\$ 55,758.78	\$ 55,758.78	
327		COBERTURA ESTATAL	\$ 216,708.67	\$ 19,903.92	\$ 19,903.92	\$ 19,903.92	
329		COBERTURA ESTATAL	\$ 1,082,014.08	\$ 99,379.15	\$ 99,379.15	\$ 99,379.15	



*[Handwritten signature]*

N°	PARTIDA GENÉRICA	MUNICIPIO O COBERTURA ESTATAL	MONTO DE RECURSO PRESUPUESTAL:				OBSERVACIONES
			AUTORIZADO	MINISTRADO	EJERCIDO	PAGADO	
331		COBERTURA ESTATAL	\$ 4,865,719.08	\$ 446,899.03	\$ 446,899.03	\$ 446,899.03	
332		COBERTURA ESTATAL	\$ 1,590,361.44	\$ 146,069.05	\$ 146,069.05	\$ 146,069.05	
333		COBERTURA ESTATAL	\$ 4,041,567.80	\$ 371,203.66	\$ 371,203.66	\$ 371,203.66	
334		COBERTURA ESTATAL	\$ 5,031,525.11	\$ 462,127.72	\$ 462,127.72	\$ 462,127.72	
336		COBERTURA ESTATAL	\$ 8,097,123.40	\$ 743,692.04	\$ 743,692.04	\$ 743,692.04	
337		COBERTURA ESTATAL	\$ -	\$ -	\$ -	\$ -	
338		COBERTURA ESTATAL	\$ 31,578,193.09	\$ 2,900,344.94	\$ 2,900,344.94	\$ 2,900,344.94	
339		COBERTURA ESTATAL	\$ 61,683,348.36	\$ 5,665,396.59	\$ 5,665,396.59	\$ 5,665,396.59	
341		COBERTURA ESTATAL	\$ 11,798.58	\$ 1,083.66	\$ 1,083.66	\$ 1,083.66	
344		COBERTURA ESTATAL	\$ 68,700.00	\$ 6,309.85	\$ 6,309.85	\$ 6,309.85	
345		COBERTURA ESTATAL	\$ 996,321.89	\$ 91,508.63	\$ 91,508.63	\$ 91,508.63	
347		COBERTURA ESTATAL	\$ -	\$ -	\$ -	\$ -	
349		COBERTURA ESTATAL	\$ 283,788.29	\$ 26,064.95	\$ 26,064.95	\$ 26,064.95	
351		COBERTURA ESTATAL	\$ 2,758,249.32	\$ 253,335.41	\$ 253,335.41	\$ 253,335.41	
352		COBERTURA ESTATAL	\$ 660,667.12	\$ 60,679.93	\$ 60,679.93	\$ 60,679.93	
353		COBERTURA ESTATAL	\$ 2,296,713.17	\$ 210,944.95	\$ 210,944.95	\$ 210,944.95	
354		COBERTURA ESTATAL	\$ 715,857.92	\$ 65,749.01	\$ 65,749.01	\$ 65,749.01	
355		COBERTURA ESTATAL	\$ 1,694,184.00	\$ 155,604.79	\$ 155,604.79	\$ 155,604.79	
357		COBERTURA ESTATAL	\$ 4,453,388.40	\$ 409,027.92	\$ 409,027.92	\$ 409,027.92	
358		COBERTURA ESTATAL	\$ 3,198,994.22	\$ 293,816.26	\$ 293,816.26	\$ 293,816.26	
359		COBERTURA ESTATAL	\$ 818,168.00	\$ 75,145.83	\$ 75,145.83	\$ 75,145.83	
361		COBERTURA ESTATAL	\$ 72,720.00	\$ 6,679.07	\$ 6,679.07	\$ 6,679.07	
362		COBERTURA ESTATAL	\$ 15,027,776.80	\$ 1,380,247.95	\$ 1,380,247.95	\$ 1,380,247.95	
363		COBERTURA ESTATAL	\$ 45,250.00	\$ 4,156.05	\$ 4,156.05	\$ 4,156.05	
365		COBERTURA ESTATAL	\$ 537,398.00	\$ 49,358.10	\$ 49,358.10	\$ 49,358.10	
366		COBERTURA ESTATAL	\$ 71,000.00	\$ 6,521.10	\$ 6,521.10	\$ 6,521.10	
369		COBERTURA ESTATAL	\$ 16,000.00	\$ 1,469.54	\$ 1,469.54	\$ 1,469.54	
371		COBERTURA ESTATAL	\$ 2,228,926.62	\$ 204,719.00	\$ 204,719.00	\$ 204,719.00	
372		COBERTURA ESTATAL	\$ 954,472.58	\$ 87,664.92	\$ 87,664.92	\$ 87,664.92	
375		COBERTURA ESTATAL	\$ 4,473,308.54	\$ 410,857.51	\$ 410,857.51	\$ 410,857.51	
376		COBERTURA ESTATAL	\$ 1,003,881.44	\$ 92,202.95	\$ 92,202.95	\$ 92,202.95	
378		COBERTURA ESTATAL	\$ 110,588.00	\$ 10,157.12	\$ 10,157.12	\$ 10,157.12	
379		COBERTURA ESTATAL	\$ 772,272.79	\$ 70,930.51	\$ 70,930.51	\$ 70,930.51	
381		COBERTURA ESTATAL	\$ 21,000.00	\$ 1,928.78	\$ 1,928.78	\$ 1,928.78	
382		COBERTURA ESTATAL	\$ 223,598.00	\$ 20,536.68	\$ 20,536.68	\$ 20,536.68	



N°	PARTIDA GENÉRICA	MUNICIPIO O COBERTURA ESTATAL	MONTO DE RECURSO PRESUPUESTAL:				OBSERVACIONES
			AUTORIZADO	MINISTRADO	EJERCIDO	PAGADO	
	383	COBERTURA ESTATAL	\$ 6,816,755.13	\$ 626,094.76	\$ 626,094.76	\$ 626,094.76	
	384	COBERTURA ESTATAL	\$ 731,900.00	\$ 67,222.42	\$ 67,222.42	\$ 67,222.42	
	392	COBERTURA ESTATAL	\$ 11,356,945.51	\$ 1,043,095.11	\$ 1,043,095.11	\$ 1,043,095.11	
	395	COBERTURA ESTATAL	\$ 111.77	\$ 10.27	\$ 10.27	\$ 10.27	
	399	COBERTURA ESTATAL	\$ 1,583,305.66	\$ 145,421.00	\$ 145,421.00	\$ 145,421.00	
		<b>TOTAL</b>	<b>\$ 1,312,756,232.00</b>	<b>\$ 120,572,000.00</b>	<b>\$ 120,572,000.00</b>	<b>\$ 120,572,000.00</b>	

NOTA: EL FORMATO DEBE LLENARSE POR FONDO FEDERAL Y CIFRAS ACUMULADAS AL TRIMESTRE CORRESPONDIENTE

ELABORÓ

L.C LEO MARTINEZ ACOSTA  
JEFE DEPARTAMENTO DE CONTROL PRESUPUESTAL

REVISÓ

L.C. ESTELA GALINDO ORTEGA  
DIRECTORA DE RECURSOS FINANCIEROS

AUTORIZÓ

L.C. GABRIELA MEJIA VALENCIA  
COORDINADORA DE ADMINISTRACIÓN Y FINANZAS







**INFORME DEL PRIMER TRIMESTRE 2018  
GESTIÓN DE PROYECTOS**

FGP

ÓRGANO RECTOR: Universidad Autónoma del Estado de Hidalgo  
 UNIDAD PRESUPUESTAL: \_\_\_\_\_  
 NOMBRE DEL FONDO O PROGRAMA: 1008 FAM Infraestructura Educativa Media Superior y Superior  
 ENCARGADO DEL FONDO: \_\_\_\_\_  
 EJERCICIO: 2017

DATOS DEL ENLACE ADMINISTRATIVO:  
 NOMBRE: Leo Martínez Acosta  
 CARGO: Jefe del Departamento de Control Presupuestal  
 CORREO ELECTRÓNICO: leo\_martinez9694@uaeh.edu.mx  
 TELÉFONO(S): 71-72000 Ext. 2827

RECURSOS RADICADOS POR LA SECRETARÍA DE FINANZAS Y ADMINISTRACIÓN

X

MINISTRACIONES DIRECTAS

N°	FOLIO	NOMBRE DE LA OBRA O PROYECTO	CLAVE DE LA OBRA O PROYECTO	MUNICIPIO O COBERTURA ESTATAL	MONTO DE RECURSO PRESUPUESTAL:				OBSERVACIONES
					AUTORIZADO	MINISTRADO	EJERCIDO	PAGADO	
1	HID00170200885402	Infraestructura Educativa Superior	2017/FAMIS-00187	Cobertura Estatal	\$ 38,630,670.95	\$ 38,630,670.90	\$ 12,614,010.23	\$ 12,614,010.23	
2	HID00170200885404	Infraestructura Educativa Media Superior	2017/FAMMD-0026	Cobertura Estatal	\$ 2,149,554.32	\$ 2,149,554.28	\$ 1,448,014.00	\$ 1,448,014.00	
3	HID00170200888424	Infraestructura Educativa Media Superior (Rendimientos)	2017/FAMIS-00316	Cobertura Estatal	\$ 270,085.81	\$ 257,983.89			
4	HID00170200888410	Infraestructura Educativa Superior (Rendimientos)	2017/FAMMD-00318	Cobertura Estatal	\$ 16,955.69	\$ 16,232.27			
<b>TOTAL</b>					\$ 41,067,266.77	\$ 41,054,441.34	\$ 14,062,024.23	\$ 14,062,024.23	



NOTA: EL FORMATO DEBE LLENARSE POR FONDO FEDERAL Y CÍFRAS ACUMULADAS AL TRIMESTRE CORRESPONDIENTE

ELABORÓ  
 L.C. LEO MARTÍNEZ ACOSTA  
 JEFE DEPARTAMENTO DE CONTROL PRESUPUESTAL

REVISÓ  
 L.C. ESTELA GALINDO ORTEGA  
 DIRECTORA DE RECURSOS FINANCIEROS

AUTORIZÓ  
 L.C. GABRIELA MEJÍA VALENCIA  
 COORDINADORA DE ADMINISTRACIÓN Y FINANZAS

