




UNIVERSIDAD AUTÓNOMA DEL ESTADO DE HIDALGO

**Rectoría**  
Office of the President



Oficio No. 013/2019

~~Dra. Carmen Enedina Rodríguez Armenta~~  
~~Directora General de Educación Superior Universitaria~~  
~~Subsecretaría de Educación Superior~~  
~~Presente~~

Distinguida Doctora:

Adjunto le envío en forma impresa y en disco compacto la información relativa a la correcta aplicación, destino, seguimiento, evaluación, transparencia y rendición de cuentas de los recursos federales, dando cumplimiento a lo establecido en el Artículo 41 Fracciones I, II, III, IV y V del Presupuesto de Egresos de la Federación para el Ejercicio Fiscal 2018, correspondiente al **cuarto trimestre**.

Sin otro particular por el momento, reitero a usted mi más distinguida consideración.



**Atentamente**  
"Amor, Orden y Progreso"  
Pachuca de Soto, Hgo., 10 de enero de 2019

**Mtro. Adolfo Pontigo Loyola**  
Rector



c.c.p.-Dr. Francisco Luciano Concheiro Bórquez, Subsecretario de Educación Superior.

c.c.p.-Archivo

APL/mgri

Torres de Rectoría, 7º Piso,  
Carretera Pachuca-Actopan, km.4.5,  
Col. Campo de Tiro  
Pachuca de Soto, Hidalgo; México. C.P. 42039  
Teléfono: +52 (771) 71 72000 Ext. 2701, 2931  
rectoria@uaeh.edu.mx



[www.uaeh.edu.mx](http://www.uaeh.edu.mx)

DESTINO DE LOS RECURSOS FEDERALES QUE RECIBEN UNIVERSIDADES E INSTITUCIONES DE EDUCACIÓN MEDIA SUPERIOR Y SUPERIOR.

En términos del artículo 41, fracción I del Decreto de Presupuesto de Egresos de la Federación para el Ejercicio Fiscal 2018.

Programas y cumplimiento de metas.

La información presentada es acumulada al periodo que se reporta.

Enero- Diciembre 2018.

Fracción I

Nombre de la Universidad	Programas PEF/2018	R E M E N S U A L E S	PRIMER TRIMESTRE DEL 2018			NOTA	SEGUNDO TRIMESTRE DEL 2018			NOTA	TERCER TRIMESTRE DEL 2018			NOTA	CUARTO TRIMESTRE DEL 2018			NOTA
			LOS PROGRAMAS A LOS QUE SE DESTINEN LOS RECURSOS FEDERALES (MILES DE PESOS)				LOS PROGRAMAS A LOS QUE SE DESTINEN LOS RECURSOS FEDERALES (MILES DE PESOS)				LOS PROGRAMAS A LOS QUE SE DESTINEN LOS RECURSOS FEDERALES (MILES DE PESOS)				LOS PROGRAMAS A LOS QUE SE DESTINEN LOS RECURSOS FEDERALES (MILES DE PESOS)			
			Enero	Febrero	Marzo		Abril	Mayo	Junio		Julio	Agosto	Septiembre		Octubre	Noviembre	Diciembre	
U. A. de Hidalgo	SUBSIDIOS FEDERALES PARA ORGANISMOS DESCENTRALIZADOS ESTATALES U006	A	0.00	120,572.00	120,572.00		500,623.00	583,124.00	743,259.73		866,324.73	976,082.77	1,058,128.77		1,129,711.77	1,283,063.37	1,335,761.65	
		R/M	0.00	120,572.00	0.00		380,051.00	82,501.00	160,135.73		123,065.00	109,758.04	82,046.00		71,583.00	153,351.60	52,698.28	
VVV	CARRERA DOCENTE U040	A	0.00	0.00	0.00		0.00	0.00	0.00		0.00	11,105.46	11,105.46		11,105.46	11,105.46	11,105.46	
		R/M	0.00	0.00	0.00		0.00	0.00	0.00		0.00	11,105.46	0.00		0.00	0.00	0.00	
VVV	APOYOS PARA LA ATENCIÓN DE PROBLEMAS ESTRUCTURALES DE LAS UPE U081	A	0.00	0.00	0.00		0.00	0.00	0.00		0.00	0.00	20,126.26		20,126.26	20,126.26	36,320.48	
		R/M	0.00	0.00	0.00		0.00	0.00	0.00		0.00	0.00	20,126.26		0.00	0.00	16,194.22	
VVV	PROGRAMA PARA EL DESARROLLO PROFESIONAL DOCENTE (PRODEP) S247	A	0.00	0.00	0.00		0.00	0.00	0.00		0.00	10,000.00	16,007.48		16,007.48	16,007.48	16,007.48	
		R/M	0.00	0.00	0.00		0.00	0.00	0.00		0.00	10,000.00	6,007.48		0.00	0.00	0.00	
VVV	PROGRAMA FORTALECIMIENTO DE LA CALIDAD EDUCATIVA (PFCE) S267	A	0.00	0.00	0.00		0.00	37,496.59	37,496.59		37,496.59	37,496.59	37,496.59		37,496.59	37,496.59	37,496.59	
		R/M	0.00	0.00	0.00		0.00	37,496.59	0.00		0.00	0.00	0.00		0.00	0.00	0.00	
VVV	APOYOS A CENTROS Y ORGANIZACIONES DE EDUCACIÓN U080	A	0.00	0.00	0.00		0.00	0.00	0.00		0.00	0.00	420.00		420.00	420.00	420.00	
		R/M	0.00	0.00	0.00		0.00	0.00	0.00		0.00	0.00	420.00		0.00	0.00	0.00	
VVV	BBB	A	0.00	0.00	0.00		0.00	0.00	0.00		0.00	0.00	0.00		0.00	0.00	0.00	
		R/M	0.00	0.00	0.00		0.00	0.00	0.00		0.00	0.00	0.00		0.00	0.00	0.00	
SUMA DEL MES			0.00	120,572.00	0.00		380,051.00	119,997.59	160,135.73		123,065.00	130,863.50	108,599.74		71,583.00	153,351.60	68,892.50	
SUMAS ACUMULADAS			0.00	120,572.00	120,572.00		500,623.00	620,620.59	780,756.32		903,821.32	1,034,684.82	1,143,284.56		1,214,867.56	1,368,219.16	1,437,111.66	
ACUMULADO DEL TRIMESTRE					120,572.00			660,184.32				362,528.24				293,827.10		

**RECURSOS FEDERALES QUE RECIBEN UNIVERSIDADES E INSTITUCIONES DE EDUCACIÓN MEDIA SUPERIOR Y SUPERIOR**

**Costo de la plantilla de personal**

**En términos del artículo 41, fracción II del Decreto de Presupuesto de Egresos de la Federación para el Ejercicio Fiscal 2018**

**La información presentada es acumulada al periodo que se reporta**

**Periodo de Octubre - Diciembre / 2018**

Fracción II											CUARTO TRIMESTRE 2018				
Estructura de la Plantilla											Costo total de la plantilla (Pesos)				
Universidad / Institución	Categoría	Tipo de personal	Costo unitario bruto (pesos)			Número de plazas			Responsabilidad laboral	Ubicación	Costo total de la plantilla (Pesos)				
			Octubre	Noviembre	Diciembre	Octubre	Noviembre	Diciembre			Octubre	Noviembre	Diciembre	Acumulado Octubre a Dic.	
U.A.E.H.	ESC. PREPARATORIA NUM. 1	ADMINISTRATIVO	ADMINISTRATIVO	517,645.70	472,664.79	829,023.98	90	91	92	APOYO INSTITUCIONAL	PACHUCA, HGO.	517,645.70	472,664.79	829,023.98	1,819,334.47
√√√	ESC. PREPARATORIA NUM. 1	ACADEMICO	ACADEMICO	366,039.34	336,192.78	691,591.22	38	38	38	ACADEMICO	PACHUCA, HGO.	366,039.34	336,192.78	691,591.22	1,393,823.35
√√√	ESC. PREPARATORIA NUM. 1	MANDOS MEDIOS Y SUP.	MANDOS MEDIOS Y SUP.	153,674.85	163,493.64	257,521.56	8	10	10	MANDOS MEDIOS Y SUP.	PACHUCA, HGO.	153,674.85	163,493.64	257,521.56	574,690.05
√√√	ESC. PREPARATORIA NUM. 1	PROFESORES POR ASIG.	PROFESORES POR ASIG.	4,039,905.94	3,676,424.81	4,873,333.62	586	587	571	PROFESORES POR ASIG.	PACHUCA, HGO.	4,039,905.94	3,676,424.81	4,873,333.62	12,589,664.37
√√√	ESC. PREPARATORIA NUM. 1	PROMEP	PROMEP	35,040.98	32,145.46	144,271.37	2	2	2	ACADEMICO	PACHUCA, HGO.	35,040.98	32,145.46	144,271.37	211,457.81
√√√	ESC. PREPARATORIA NUM. 2	ADMINISTRATIVO	ADMINISTRATIVO	345,067.25	317,816.57	440,410.29	66	67	65	APOYO INSTITUCIONAL	TULANCINGO, HGO.	345,067.25	317,816.57	440,410.29	1,103,294.12
√√√	ESC. PREPARATORIA NUM. 2	ACADEMICO	ACADEMICO	313,094.61	287,355.26	600,642.99	38	38	38	ACADEMICO	TULANCINGO, HGO.	313,094.61	287,355.26	600,642.99	1,201,092.87
√√√	ESC. PREPARATORIA NUM. 2	MANDOS MEDIOS Y SUP.	MANDOS MEDIOS Y SUP.	152,760.78	140,507.92	337,440.35	8	8	8	MANDOS MEDIOS Y SUP.	TULANCINGO, HGO.	152,760.78	140,507.92	337,440.35	630,709.05
√√√	ESC. PREPARATORIA NUM. 2	PROFESORES POR ASIG.	PROFESORES POR ASIG.	2,063,621.38	1,883,045.10	2,887,444.89	270	270	262	PROFESORES POR ASIG.	TULANCINGO, HGO.	2,063,621.38	1,883,045.10	2,887,444.89	6,834,111.37
√√√	ESC. PREPARATORIA NUM. 2	PROMEP	PROMEP	31,762.03	29,137.46	37,224.49	2	2	2	ACADEMICO	TULANCINGO, HGO.	31,762.03	29,137.46	37,224.49	98,123.98
√√√	ESC. PREPARATORIA NUM. 3	ADMINISTRATIVO	ADMINISTRATIVO	207,101.56	184,462.41	396,492.49	40	39	38	APOYO INSTITUCIONAL	PACHUCA, HGO.	207,101.56	184,462.41	396,492.49	788,056.45
√√√	ESC. PREPARATORIA NUM. 3	ACADEMICO	ACADEMICO	398,102.01	365,402.92	680,921.46	38	38	38	ACADEMICO	PACHUCA, HGO.	398,102.01	365,402.92	680,921.46	1,444,426.39
√√√	ESC. PREPARATORIA NUM. 3	MANDOS MEDIOS Y SUP.	MANDOS MEDIOS Y SUP.	86,812.54	80,194.22	111,867.35	6	6	6	MANDOS MEDIOS Y SUP.	PACHUCA, HGO.	86,812.54	80,194.22	111,867.35	278,874.10
√√√	ESC. PREPARATORIA NUM. 3	PROFESORES POR ASIG.	PROFESORES POR ASIG.	1,395,129.27	1,271,805.84	2,394,432.12	174	177	175	PROFESORES POR ASIG.	PACHUCA, HGO.	1,395,129.27	1,271,805.84	2,394,432.12	5,061,367.23
√√√	ESC. PREPARATORIA NUM. 3	PROMEP	PROMEP	45,067.95	41,343.88	97,964.45	2	2	2	ACADEMICO	PACHUCA, HGO.	45,067.95	41,343.88	97,964.45	184,376.28
√√√	ESC. PREPARATORIA NUM. 4	ADMINISTRATIVO	ADMINISTRATIVO	134,401.96	123,399.25	172,539.58	24	24	24	APOYO INSTITUCIONAL	PACHUCA, HGO.	134,401.96	123,399.25	172,539.58	430,340.80
√√√	ESC. PREPARATORIA NUM. 4	ACADEMICO	ACADEMICO	185,920.13	170,557.11	346,607.63	16	16	16	ACADEMICO	PACHUCA, HGO.	185,920.13	170,557.11	346,607.63	703,084.87
√√√	ESC. PREPARATORIA NUM. 4	MANDOS MEDIOS Y SUP.	MANDOS MEDIOS Y SUP.	115,641.49	69,959.97	79,803.83	6	4	4	MANDOS MEDIOS Y SUP.	PACHUCA, HGO.	115,641.49	69,959.97	79,803.83	265,405.29
√√√	ESC. PREPARATORIA NUM. 4	PROFESORES POR ASIG.	PROFESORES POR ASIG.	1,151,226.53	1,031,127.62	1,735,932.53	174	174	174	PROFESORES POR ASIG.	PACHUCA, HGO.	1,151,226.53	1,031,127.62	1,735,932.53	3,918,286.67
√√√	ESC. PREPARATORIA NUM. 4	PROMEP	PROMEP	-	36,255.84	85,581.29	0	2	2	ACADEMICO	PACHUCA, HGO.	-	36,255.84	85,581.29	121,837.13
√√√	ESC.PREPA. IXTLAHUACO	ADMINISTRATIVO	ADMINISTRATIVO	23,645.45	21,691.57	25,975.23	4	4	4	APOYO INSTITUCIONAL	LOLOTLA, HGO.	23,645.45	21,691.57	25,975.23	71,312.26
√√√	ESC.PREPA. IXTLAHUACO	ACADEMICO	ACADEMICO	47,565.65	43,635.19	30,535.65	6	6	6	ACADEMICO	LOLOTLA, HGO.	47,565.65	43,635.19	30,535.65	121,736.50
√√√	ESC.PREPA. IXTLAHUACO	MANDOS MEDIOS Y SUP.	MANDOS MEDIOS Y SUP.	71,260.04	65,371.65	63,427.02	4	4	4	MANDOS MEDIOS Y SUP.	LOLOTLA, HGO.	71,260.04	65,371.65	63,427.02	200,058.72
√√√	ESC.PREPA. IXTLAHUACO	PROFESORES POR ASIG.	PROFESORES POR ASIG.	62,199.82	57,060.10	52,387.57	10	10	12	PROFESORES POR ASIG.	LOLOTLA, HGO.	62,199.82	57,060.10	52,387.57	171,647.50
√√√	ESC.PREPA. TLAXCOAPAN	ADMINISTRATIVO	ADMINISTRATIVO	36,610.54	33,585.32	40,118.09	6	6	6	APOYO INSTITUCIONAL	TLAXCOAPAN, HGO.	36,610.54	33,585.32	40,118.09	110,313.95
√√√	ESC.PREPA. TLAXCOAPAN	ACADEMICO	ACADEMICO	44,537.30	55,402.12	56,851.88	4	6	6	ACADEMICO	TLAXCOAPAN, HGO.	44,537.30	55,402.12	56,851.88	156,791.31
√√√	ESC.PREPA. TLAXCOAPAN	MANDOS MEDIOS Y SUP.	MANDOS MEDIOS Y SUP.	26,631.51	24,430.89	21,323.32	2	2	2	MANDOS MEDIOS Y SUP.	TLAXCOAPAN, HGO.	26,631.51	24,430.89	21,323.32	72,385.73
√√√	ESC.PREPA. TLAXCOAPAN	PROFESORES POR ASIG.	PROFESORES POR ASIG.	110,565.87	101,657.96	90,945.37	24	24	24	PROFESORES POR ASIG.	TLAXCOAPAN, HGO.	110,565.87	101,657.96	90,945.37	303,169.19
√√√	INS.C.BASICAS INGENIERIA	ADMINISTRATIVO	ADMINISTRATIVO	65,133.50	59,751.37	158,546.59	10	10	10	APOYO INSTITUCIONAL	PACHUCA, HGO.	65,133.50	59,751.37	158,546.59	283,431.46
√√√	INS.C.BASICAS INGENIERIA	ACADEMICO	ACADEMICO	144,625.02	132,674.31	284,224.62	12	12	12	ACADEMICO	PACHUCA, HGO.	144,625.02	132,674.31	284,224.62	561,523.95
√√√	INS.C.BASICAS INGENIERIA	MANDOS MEDIOS Y SUP.	MANDOS MEDIOS Y SUP.	71,428.85	65,526.51	272,070.03	4	4	4	MANDOS MEDIOS Y SUP.	PACHUCA, HGO.	71,428.85	65,526.51	272,070.03	409,025.39
√√√	AREA ACA.ING.ARQUITECTURA	ADMINISTRATIVO	ADMINISTRATIVO	48,673.82	44,657.88	56,975.27	8	8	8	APOYO INSTITUCIONAL	PACHUCA, HGO.	48,673.82	44,657.88	56,975.27	150,306.97
√√√	AREA ACA.ING.ARQUITECTURA	ACADEMICO	ACADEMICO	332,029.29	304,922.07	763,342.68	22	22	22	ACADEMICO	PACHUCA, HGO.	332,029.29	304,922.07	763,342.68	1,400,294.04
√√√	AREA ACA.ING.ARQUITECTURA	PROFESORES POR ASIG.	PROFESORES POR ASIG.	1,591,465.53	1,447,290.16	2,386,618.66	520	523	514	PROFESORES POR ASIG.	PACHUCA, HGO.	1,591,465.53	1,447,290.16	2,386,618.66	5,425,374.35
√√√	AREA ACA.ING.ARQUITECTURA	PROMEP	PROMEP	1,838,669.08	1,686,527.78	2,950,518.36	82	82	82	ACADEMICO	PACHUCA, HGO.	1,838,669.08	1,686,527.78	2,950,518.36	6,475,715.22
√√√	AREA ACA.QUIMICA	ADMINISTRATIVO	ADMINISTRATIVO	39,591.62	36,320.07	68,220.80	6	6	6	APOYO INSTITUCIONAL	PACHUCA, HGO.	39,591.62	36,320.07	68,220.80	144,132.49
√√√	AREA ACA.QUIMICA	ACADEMICO	ACADEMICO	123,035.45	113,399.55	324,649.00	8	8	8	ACADEMICO	PACHUCA, HGO.	123,035.45	113,399.55	324,649.00	561,083.99
√√√	AREA ACA.QUIMICA	PROFESORES POR ASIG.	PROFESORES POR ASIG.	181,889.23	164,821.11	199,395.04	118	117	116	PROFESORES POR ASIG.	PACHUCA, HGO.	181,889.23	164,821.11	199,395.04	546,105.37
√√√	AREA ACA.QUIMICA	PROMEP	PROMEP	3,329,617.09	3,044,483.62	6,266,343.72	106	106	106	ACADEMICO	PACHUCA, HGO.	3,329,617.09	3,044,483.62	6,266,343.72	12,640,444.42
√√√	AREA ACA.SIS.COMP.ELECTRO	ADMINISTRATIVO	ADMINISTRATIVO	40,162.95	36,888.24	75,474.35	8	8	8	APOYO INSTITUCIONAL	PACHUCA, HGO.	40,162.95	36,888.24	75,474.35	152,525.55
√√√	AREA ACA.SIS.COMP.ELECTRO	ACADEMICO	ACADEMICO	216,764.49	198,257.96	394,535.43	14	14	14	ACADEMICO	PACHUCA, HGO.	216,764.49	198,257.96	394,535.43	809,557.89
√√√	AREA ACA.SIS.COMP.ELECTRO	MANDOS MEDIOS Y SUP.	MANDOS MEDIOS Y SUP.	10,083.61	9,250.37	43,009.37	2	2	2	MANDOS MEDIOS Y SUP.	PACHUCA, HGO.	10,083.61	9,250.37	43,009.37	62,343.35
√√√	AREA ACA.SIS.COMP.ELECTRO	PROFESORES POR ASIG.	PROFESORES POR ASIG.	1,225,953.14	1,110,393.08	1,803,513.34	345	344	340	PROFESORES POR ASIG.	PACHUCA, HGO.	1,225,953.14	1,110,393.08	1,803,513.34	4,139,859.56
√√√	AREA ACA.SIS.COMP.ELECTRO	PROMEP	PROMEP	1,196,089.27	1,097,818.52	2,195,143.44	52	52	52	ACADEMICO	PACHUCA, HGO.	1,196,089.27	1,097,818.52	2,195,143.44	4,489,051.24
√√√	AREA ACA.C.DE LA TIERRA	ADMINISTRATIVO	ADMINISTRATIVO	17,299.24	15,869.76	36,176.48	4	4	4	APOYO INSTITUCIONAL	PACHUCA, HGO.	17,299.24	15,869.76	36,176.48	69,345.49
√√√	AREA ACA.C.DE LA TIERRA	PROFESORES POR ASIG.	PROFESORES POR ASIG.	42,213.65	-	-	13	0	0	PROFESORES POR ASIG.	PACHUCA, HGO.	42,213.65	-	-	42,213.65
√√√	AREA ACA.C.DE LA TIERRA	PROMEP	PROMEP	40,872.82	37,495.40	48,327.36	2	2	2	ACADEMICO	PACHUCA, HGO.	40,872.82	37,495.40	48,327.36	126,695.58
√√√	AREA ACA.MATEMATICAS	ACADEMICO	ACADEMICO	150,604.53	138,159.72	305,658.04	10	10	10	ACADEMICO	PACHUCA, HGO.	150,604.53	138,159.72	305,658.04	594,422.29
√√√	AREA ACA.MATEMATICAS	PROFESORES POR ASIG.	PROFESORES POR ASIG.	128,024.09	117,241.55	127,161.69	54	54	54	PROFESORES POR ASIG.	PACHUCA, HGO.	128,024.09	117,241.55	127,161.69	372,427.34
√√√	AREA ACA.MATEMATICAS	PROMEP	PROMEP	1,256,863.01	1,150,355.55	2,494,085.83	54	54	54	ACADEMICO	PACHUCA, HGO.	1,256,863.01	1,150,355.55	2,494,085.83	4,901,304.39
√√√	AREA ACA.MATER. METALUGIA	ADMINISTRATIVO	ADMINISTRATIVO	12,686.14	11,637.85	14,024.55	2	2	2	APOYO INSTITUCIONAL	PACHUCA, HGO.	12,686.14	11,637.85	14,024.55	38,348.54
√√√	AREA ACA.MATER. METALUGIA	ACADEMICO	ACADEMICO	299,175.21	274,635.71	511,877.68	20	20	20	ACADEMICO	PACHUCA, HGO.	299,175.21	274,635.71	511,877.68	1,085,688.60
√√√	AREA ACA.MATER. METALUGIA	MANDOS MEDIOS Y SUP.	MANDOS MEDIOS Y SUP.	35,827.48	32,866.97	42,551.35	2	2	2	MANDOS MEDIOS Y SUP.	PACHUCA, HGO.	35,827.48	32,866.97	42,551.35	111,245.81
√√√	AREA ACA.MATER. METALUGIA	PROFESORES POR ASIG.	PROFESORES POR ASIG.	538,006.49	545,076.84	882,189.92	232	252	244	PROFESORES POR ASIG.	PACHUCA, HGO.	538,006.49	545,076.84	882,189.92	1,965,273.24
√√√	AREA ACA.MATER. METALUGIA	PROMEP	PROMEP	2,150,299.85	1,977,134.98	3,793,394.93	78	78	78	ACADEMICO	PACHUCA, HGO.	2,150,299.85	1,977,134.98	3,793,394.93	7,920,829.76
√√√	AREA ACA.BIOLOGIA	ADMINISTRATIVO	ADMINISTRATIVO	12,946.34	11,876.56	15,687.45	2	2	2	APOYO INSTITUCIONAL	PACHUCA, HGO.	12,946.34	11,876.56	15,687.45	40,510.35
√√√	AREA ACA.BIOLOGIA	ACADEMICO	ACADEMICO	157,610.15	144,586.45	392,									

√√√	AREA ACA.CONTADURIA	PROFESORES POR ASIG.	PROFESORES POR ASIG.	578,042.10	520,245.08	882,259.41	154	154	154	PROFESORES POR ASIG.	SAN AGUSTIN TLAXIACA, HGO.	578,042.10	520,245.08	882,259.41	1,980,546.59
√√√	AREA ACA.CONTADURIA	PROMEP	PROMEP	406,014.93	369,262.53	734,329.95	16	16	16	ACADEMICO	SAN AGUSTIN TLAXIACA, HGO.	406,014.93	369,262.53	734,329.95	1,509,607.40
√√√	AREA ACA.ADMINISTRACION	ACADEMICO	ACADEMICO	32,655.71	29,957.29	134,097.50	2	2	2	ACADEMICO	SAN AGUSTIN TLAXIACA, HGO.	32,655.71	29,957.29	134,097.50	196,710.49
√√√	AREA ACA.ADMINISTRACION	PROFESORES POR ASIG.	PROFESORES POR ASIG.	638,696.85	571,976.09	1,086,236.52	206	202	203	PROFESORES POR ASIG.	SAN AGUSTIN TLAXIACA, HGO.	638,696.85	571,976.09	1,086,236.52	2,296,909.46
√√√	AREA ACA.ADMINISTRACION	PROMEP	PROMEP	532,628.71	480,734.93	785,744.22	22	22	22	ACADEMICO	SAN AGUSTIN TLAXIACA, HGO.	532,628.71	480,734.93	785,744.22	1,799,107.85
√√√	AREA ACA.ECONOMIA	ADMINISTRATIVO	ADMINISTRATIVO	13,386.80	12,280.62	27,230.12	2	2	2	APOYO INSTITUCIONAL	SAN AGUSTIN TLAXIACA, HGO.	13,386.80	12,280.62	27,230.12	52,897.54
√√√	AREA ACA.ECONOMIA	PROFESORES POR ASIG.	PROFESORES POR ASIG.	136,195.05	123,644.55	205,071.75	62	62	62	PROFESORES POR ASIG.	SAN AGUSTIN TLAXIACA, HGO.	136,195.05	123,644.55	205,071.75	464,911.35
√√√	AREA ACA.ECONOMIA	PROMEP	PROMEP	552,504.53	506,055.64	1,042,146.13	24	24	24	ACADEMICO	SAN AGUSTIN TLAXIACA, HGO.	552,504.53	506,055.64	1,042,146.13	2,100,706.30
√√√	AREA ACA.COMERCIO EXTER.	ADMINISTRATIVO	ADMINISTRATIVO	11,124.58	10,205.33	22,402.80	2	2	2	APOYO INSTITUCIONAL	SAN AGUSTIN TLAXIACA, HGO.	11,124.58	10,205.33	22,402.80	43,732.71
√√√	AREA ACA.COMERCIO EXTER.	PROFESORES POR ASIG.	PROFESORES POR ASIG.	561,543.73	517,842.24	806,866.78	179	180	176	PROFESORES POR ASIG.	SAN AGUSTIN TLAXIACA, HGO.	561,543.73	517,842.24	806,866.78	1,886,252.76
√√√	AREA ACA.COMERCIO EXTER.	PROMEP	PROMEP	504,398.88	426,463.36	537,591.23	24	22	22	ACADEMICO	SAN AGUSTIN TLAXIACA, HGO.	504,398.88	426,463.36	537,591.23	1,468,453.47
√√√	AREA ACA.TURISMO GASTRONO	ADMINISTRATIVO	ADMINISTRATIVO	12,775.62	11,719.94	46,776.84	2	2	2	APOYO INSTITUCIONAL	SAN AGUSTIN TLAXIACA, HGO.	12,775.62	11,719.94	46,776.84	71,272.40
√√√	AREA ACA.TURISMO GASTRONO	ACADEMICO	ACADEMICO	129,562.92	118,856.83	230,778.52	8	8	8	ACADEMICO	SAN AGUSTIN TLAXIACA, HGO.	129,562.92	118,856.83	230,778.52	479,198.26
√√√	AREA ACA.TURISMO GASTRONO	MANDOS MEDIOS Y SUP.	MANDOS MEDIOS Y SUP.	87,687.62	80,441.78	83,173.70	6	6	6	MANDOS MEDIOS Y SUP.	SAN AGUSTIN TLAXIACA, HGO.	87,687.62	80,441.78	83,173.70	251,303.10
√√√	AREA ACA.TURISMO GASTRONO	PROFESORES POR ASIG.	PROFESORES POR ASIG.	1,083,900.71	984,179.21	1,484,999.74	333	335	326	PROFESORES POR ASIG.	SAN AGUSTIN TLAXIACA, HGO.	1,083,900.71	984,179.21	1,484,999.74	3,553,079.66
√√√	AREA ACA.TURISMO GASTRONO	PROMEP	PROMEP	369,330.51	338,811.86	738,732.33	18	18	18	ACADEMICO	SAN AGUSTIN TLAXIACA, HGO.	369,330.51	338,811.86	738,732.33	1,446,874.71
√√√	AREA ACA.MERCADOTECNIA	PROFESORES POR ASIG.	PROFESORES POR ASIG.	532,001.59	473,445.17	719,200.63	148	144	144	PROFESORES POR ASIG.	SAN AGUSTIN TLAXIACA, HGO.	532,001.59	473,445.17	719,200.63	1,724,647.39
√√√	AREA ACA.MERCADOTECNIA	PROMEP	PROMEP	149,657.37	137,742.78	198,917.51	8	8	8	ACADEMICO	SAN AGUSTIN TLAXIACA, HGO.	149,657.37	137,742.78	198,917.51	486,317.66
√√√	INS.C.SOC. Y HUMANIDADES	ADMINISTRATIVO	ADMINISTRATIVO	194,863.76	178,778.17	348,238.40	34	34	34	APOYO INSTITUCIONAL	PACHUCA, HGO.	194,863.76	178,778.17	348,238.40	721,880.33
√√√	INS.C.SOC. Y HUMANIDADES	ACADEMICO	ACADEMICO	101,881.59	112,362.75	189,557.97	9	10	10	ACADEMICO	PACHUCA, HGO.	101,881.59	112,362.75	189,557.97	403,802.32
√√√	INS.C.SOC. Y HUMANIDADES	MANDOS MEDIOS Y SUP.	MANDOS MEDIOS Y SUP.	114,059.61	112,106.03	125,240.23	5	6	6	MANDOS MEDIOS Y SUP.	PACHUCA, HGO.	114,059.61	112,106.03	125,240.23	351,405.86
√√√	AREA ACA.DERECHO JURISPRU	ADMINISTRATIVO	ADMINISTRATIVO	47,147.56	43,258.45	84,270.39	8	8	8	APOYO INSTITUCIONAL	PACHUCA, HGO.	47,147.56	43,258.45	84,270.39	174,676.40
√√√	AREA ACA.DERECHO JURISPRU	ACADEMICO	ACADEMICO	63,008.76	39,564.83	139,063.49	6	5	5	ACADEMICO	PACHUCA, HGO.	63,008.76	39,564.83	139,063.49	241,637.08
√√√	AREA ACA.DERECHO JURISPRU	MANDOS MEDIOS Y SUP.	MANDOS MEDIOS Y SUP.	18,328.73	-	-	1	0	0	MANDOS MEDIOS Y SUP.	PACHUCA, HGO.	18,328.73	-	-	18,328.73
√√√	AREA ACA.DERECHO JURISPRU	PROFESORES POR ASIG.	PROFESORES POR ASIG.	520,959.63	476,822.27	677,660.43	181	180	176	PROFESORES POR ASIG.	PACHUCA, HGO.	520,959.63	476,822.27	677,660.43	1,675,442.34
√√√	AREA ACA.DERECHO JURISPRU	PROMEP	PROMEP	342,066.89	313,801.09	456,526.01	14	14	14	ACADEMICO	PACHUCA, HGO.	342,066.89	313,801.09	456,526.01	1,112,394.00
√√√	AREA ACA.TRABAJO SOCIAL	ADMINISTRATIVO	ADMINISTRATIVO	42,128.81	38,647.61	82,173.74	8	8	8	APOYO INSTITUCIONAL	PACHUCA, HGO.	42,128.81	38,647.61	82,173.74	162,950.17
√√√	AREA ACA.TRABAJO SOCIAL	ACADEMICO	ACADEMICO	115,300.23	105,241.89	128,666.62	8	8	8	ACADEMICO	PACHUCA, HGO.	115,300.23	105,241.89	128,666.62	349,208.74
√√√	AREA ACA.TRABAJO SOCIAL	PROFESORES POR ASIG.	PROFESORES POR ASIG.	280,230.01	258,511.58	409,864.10	76	80	79	PROFESORES POR ASIG.	PACHUCA, HGO.	280,230.01	258,511.58	409,864.10	948,605.69
√√√	AREA ACA.TRABAJO SOCIAL	PROMEP	PROMEP	223,069.25	201,832.43	262,631.57	10	10	10	ACADEMICO	PACHUCA, HGO.	223,069.25	201,832.43	262,631.57	687,533.25
√√√	AREA ACA.C.POLITI.ADM.PUB	ACADEMICO	ACADEMICO	31,149.19	28,575.26	36,817.96	2	2	2	ACADEMICO	PACHUCA, HGO.	31,149.19	28,575.26	36,817.96	96,542.41
√√√	AREA ACA.C.POLITI.ADM.PUB	MANDOS MEDIOS Y SUP.	MANDOS MEDIOS Y SUP.	24,206.26	-	-	1	0	0	MANDOS MEDIOS Y SUP.	PACHUCA, HGO.	24,206.26	-	-	24,206.26
√√√	AREA ACA.C.POLITI.ADM.PUB	PROFESORES POR ASIG.	PROFESORES POR ASIG.	370,190.31	334,039.28	598,618.93	122	123	124	PROFESORES POR ASIG.	PACHUCA, HGO.	370,190.31	334,039.28	598,618.93	1,302,848.52
√√√	AREA ACA.C.POLITI.ADM.PUB	PROMEP	PROMEP	593,501.74	544,633.76	1,107,330.63	26	26	26	ACADEMICO	PACHUCA, HGO.	593,501.74	544,633.76	1,107,330.63	2,245,466.13
√√√	AREA ACA.SOCIO.DEMOGRAFIA	ADMINISTRATIVO	ADMINISTRATIVO	40,727.51	37,362.10	70,331.95	8	8	8	APOYO INSTITUCIONAL	PACHUCA, HGO.	40,727.51	37,362.10	70,331.95	148,421.56
√√√	AREA ACA.SOCIO.DEMOGRAFIA	ACADEMICO	ACADEMICO	50,302.58	46,676.77	58,336.61	4	4	4	ACADEMICO	PACHUCA, HGO.	50,302.58	46,676.77	58,336.61	155,315.96
√√√	AREA ACA.SOCIO.DEMOGRAFIA	PROFESORES POR ASIG.	PROFESORES POR ASIG.	184,858.33	170,606.23	194,365.85	78	80	80	PROFESORES POR ASIG.	PACHUCA, HGO.	184,858.33	170,606.23	194,365.85	549,830.42
√√√	AREA ACA.SOCIO.DEMOGRAFIA	PROMEP	PROMEP	1,014,919.20	934,921.06	1,988,717.73	38	38	39	ACADEMICO	PACHUCA, HGO.	1,014,919.20	934,921.06	1,988,717.73	3,938,557.99
√√√	AREA ACA.C.EDUCACION	ADMINISTRATIVO	ADMINISTRATIVO	62,614.90	57,440.88	75,540.01	12	12	12	APOYO INSTITUCIONAL	PACHUCA, HGO.	62,614.90	57,440.88	75,540.01	195,595.79
√√√	AREA ACA.C.EDUCACION	ACADEMICO	ACADEMICO	87,288.01	90,194.49	197,298.59	7	8	8	ACADEMICO	PACHUCA, HGO.	87,288.01	90,194.49	197,298.59	374,781.10
√√√	AREA ACA.C.EDUCACION	PROFESORES POR ASIG.	PROFESORES POR ASIG.	250,179.68	227,648.73	370,511.06	77	74	71	PROFESORES POR ASIG.	PACHUCA, HGO.	250,179.68	227,648.73	370,511.06	848,339.47
√√√	AREA ACA.C.EDUCACION	PROMEP	PROMEP	1,082,963.15	990,061.59	1,943,900.84	44	44	44	ACADEMICO	PACHUCA, HGO.	1,082,963.15	990,061.59	1,943,900.84	4,016,925.58
√√√	AREA ACA.LINGUISTICA	ADMINISTRATIVO	ADMINISTRATIVO	8,109.36	7,439.26	31,082.89	2	2	2	APOYO INSTITUCIONAL	PACHUCA, HGO.	8,109.36	7,439.26	31,082.89	46,631.51
√√√	AREA ACA.LINGUISTICA	ACADEMICO	ACADEMICO	111,339.03	102,138.83	157,279.52	8	8	8	ACADEMICO	PACHUCA, HGO.	111,339.03	102,138.83	157,279.52	370,757.38
√√√	AREA ACA.LINGUISTICA	PROFESORES POR ASIG.	PROFESORES POR ASIG.	167,150.55	150,528.87	198,951.76	32	32	32	PROFESORES POR ASIG.	PACHUCA, HGO.	167,150.55	150,528.87	198,951.76	516,631.18
√√√	AREA ACA.LINGUISTICA	PROMEP	PROMEP	150,005.64	137,836.30	216,072.97	8	8	8	ACADEMICO	PACHUCA, HGO.	150,005.64	137,836.30	216,072.97	503,914.91
√√√	AREA ACA.C.COMUNICACION	ADMINISTRATIVO	ADMINISTRATIVO	41,281.78	37,870.57	48,321.56	8	8	8	APOYO INSTITUCIONAL	PACHUCA, HGO.	41,281.78	37,870.57	48,321.56	127,473.91
√√√	AREA ACA.C.COMUNICACION	ACADEMICO	ACADEMICO	65,620.03	60,197.69	96,698.65	6	6	6	ACADEMICO	PACHUCA, HGO.	65,620.03	60,197.69	96,698.65	222,516.37
√√√	AREA ACA.C.COMUNICACION	PROFESORES POR ASIG.	PROFESORES POR ASIG.	373,324.89	336,709.37	716,569.23	101	100	100	PROFESORES POR ASIG.	PACHUCA, HGO.	373,324.89	336,709.37	716,569.23	1,426,603.49
√√√	AREA ACA.C.COMUNICACION	PROMEP	PROMEP	450,496.40	413,270.81	627,277.16	18	18	18	ACADEMICO	PACHUCA, HGO.	450,496.40	413,270.81	627,277.16	1,491,044.37
√√√	AREA ACA.HIS.ANTRPOLOGIA	ACADEMICO	ACADEMICO	22,576.96	20,711.37	26,031.09	2	2	2	ACADEMICO	PACHUCA, HGO.	22,576.96	20,711.37	26,031.09	69,319.42
√√√	AREA ACA.HIS.ANTRPOLOGIA	PROFESORES POR ASIG.	PROFESORES POR ASIG.	94,133.17	86,152.69	92,470.95	44	44	44	PROFESORES POR ASIG.	PACHUCA, HGO.	94,133.17	86,152.69	92,470.95	272,756.81
√√√	AREA ACA.HIS.ANTRPOLOGIA	PROMEP	PROMEP	719,484.95	659,501.39	1,080,718.79	34	34	34	ACADEMICO	PACHUCA, HGO.	719,484.95	659,501.39	1,080,718.79	2,459,705.14
√√√	INS.CIENCIA.AGROPECUARIAS	ADMINISTRATIVO	ADMINISTRATIVO	138,659.14	127,191.55	200,029.92	26	26	26	APOYO INSTITUCIONAL	TULANCINGO, HGO.	138,659.14	127,191.55	200,029.92	465,880.61
√√√	INS.CIENCIA.AGROPECUARIAS	ACADEMICO	ACADEMICO	171,486.57	157,316.23	250,772.24	14	14	14	ACADEMICO	TULANCINGO, HGO.	171,486.57	157,316.23	250,772.24	579,575.04
√√√	INS.CIENCIA.AGROPECUARIAS	MANDOS MEDIOS Y SUP.	MANDOS MEDIOS Y SUP.	137,658.54	126,283.49	239,056.94	6	6	6	MANDOS MEDIOS Y SUP.	TULANCINGO, HGO.	137,658.54	126,283.49	239,056.94	502,998.97
√√√	AREA ACA.ING.AGRO.(I.LALI)	ADMINISTRATIVO	ADMINISTRATIVO	41,109.00	37,712.06	71,313.26	10	10	10	APOYO INSTITUCIONAL	TULANCINGO, HGO.	41,109.00	37,712.06	71,313.26	150,134.33
√√√	AREA ACA.ING.AGRO.(I.LALI)	ACADEMICO	ACADEMICO	76,484.80	69,569.92	138,966.55	10	10	10	ACADEMICO	TULANCINGO, HGO.	76,484.80	69,569.92	138,966.55	285,021.27
√√√	AREA ACA.ING.AGRO.(I.LALI)	PROFESORES POR ASIG.	PROFESORES POR ASIG.	307,881.69	284,633.86	372,566.51	126	127	126	PROFESORES POR ASIG.	TULANCINGO, HGO.	307,881.69	284,633.86	372,566.51	965,082.06
√√√	AREA ACA.ING.AGRO.(I.LALI)	PROMEP	PROMEP	1,723,247.64	1,510,500.12	2,724,178.85	69	68	68	ACADEMICO	TULANCINGO, HGO.	1,723,247.64	1,510,500.12	2,724,178.85	5,957,926.61
√√√	AREA ACA.MED.VET.ZOOTEC.	PROFESORES POR ASIG.	PROFESORES POR ASIG.	315,625.66	285,734.79	428,651.78	78	78	74	PROFESORES POR ASIG.	TULANCINGO, HGO.	315,625.66	285,734.79	428,651.78	1,030,012.22
√√√	AREA ACA.MED.VET.ZOOTEC.	PROMEP	PROMEP	1,191,134.46	1,093,243.19	1,938,332.39	54	54	54	ACADEMICO	TULANCINGO, HGO.	1,191,134.46	1,093,243.19	1,938,332.39	4,222,710.04
√√√	AREA ACAD.CIENCIAS A.Y.F.	ADMINISTRATIVO	ADMINISTRATIVO	14,281.68	13,101.55	49,557.77	4	4	4	APOYO INSTITUCIONAL	TULANCINGO, HGO.	14,281.68	13,101.55	49,557.77	76,941.01
√√√	AREA ACAD.CIENCIAS A.Y.F.	ACADEMICO	ACADEMICO	23,943.29	21,964.80	50,776.32	2	2	2	ACADEMICO	TULANCINGO, HGO.	23,943.29	21,964.80	50,776.32	96,684.42
√√√	AREA ACAD.CIENCIAS A.Y.F.	PROFESORES POR ASIG.	PROFESORES POR ASIG.	82,357.01	74,082.66	98,352.49	34	34	3						

✓✓✓	INS.CIENCIAS DE LA SALUD	MANDOS MEDIOS Y SUP.	MANDOS MEDIOS Y SUP.	126,508.25	116,054.58	168,903.74	6	6	6	MANDOS MEDIOS Y SUP.	SAN AGUSTIN TLAXIACA, HGO.	126,508.25	116,054.58	168,903.74	411,466.57
✓✓✓	INS.CIENCIAS DE LA SALUD	PROMEP	PROMEP	34,225.39	31,397.27	40,226.46	2	2	2	ACADEMICO	SAN AGUSTIN TLAXIACA, HGO.	34,225.39	31,397.27	40,226.46	105,849.13
✓✓✓	AREA ACA.MEDICINA	ADMINISTRATIVO	ADMINISTRATIVO	313,466.05	289,607.49	526,776.55	52	53	54	APOYO INSTITUCIONAL	SAN AGUSTIN TLAXIACA, HGO.	313,466.05	289,607.49	526,776.55	1,129,850.09
✓✓✓	AREA ACA.MEDICINA	ACADEMICO	ACADEMICO	404,681.81	359,660.33	623,885.70	30	29	28	ACADEMICO	SAN AGUSTIN TLAXIACA, HGO.	404,681.81	359,660.33	623,885.70	1,388,227.84
✓✓✓	AREA ACA.MEDICINA	MANDOS MEDIOS Y SUP.	MANDOS MEDIOS Y SUP.	36,133.15	33,147.38	148,929.69	2	2	2	MANDOS MEDIOS Y SUP.	SAN AGUSTIN TLAXIACA, HGO.	36,133.15	33,147.38	148,929.69	218,210.22
✓✓✓	AREA ACA.MEDICINA	PROFESORES POR ASIG.	PROFESORES POR ASIG.	1,214,785.65	1,099,511.93	1,490,010.34	394	393	392	PROFESORES POR ASIG.	SAN AGUSTIN TLAXIACA, HGO.	1,214,785.65	1,099,511.93	1,490,010.34	3,804,307.92
✓✓✓	AREA ACA.MEDICINA	PROMEP	PROMEP	1,229,686.97	1,134,930.18	2,392,784.91	60	60	60	ACADEMICO	SAN AGUSTIN TLAXIACA, HGO.	1,229,686.97	1,134,930.18	2,392,784.91	4,757,402.06
✓✓✓	AREA ACA.ENFERMERIA	ADMINISTRATIVO	ADMINISTRATIVO	26,162.90	24,001.00	42,095.30	4	4	4	APOYO INSTITUCIONAL	SAN AGUSTIN TLAXIACA, HGO.	26,162.90	24,001.00	42,095.30	92,259.20
✓✓✓	AREA ACA.ENFERMERIA	ACADEMICO	ACADEMICO	124,682.64	114,492.84	329,217.49	12	12	12	ACADEMICO	SAN AGUSTIN TLAXIACA, HGO.	124,682.64	114,492.84	329,217.49	568,392.97
✓✓✓	AREA ACA.ENFERMERIA	PROFESORES POR ASIG.	PROFESORES POR ASIG.	851,759.98	758,723.15	1,129,652.33	154	152	152	PROFESORES POR ASIG.	SAN AGUSTIN TLAXIACA, HGO.	851,759.98	758,723.15	1,129,652.33	2,740,135.46
✓✓✓	AREA ACA.ENFERMERIA	PROMEP	PROMEP	516,452.65	467,788.00	950,582.27	22	22	22	ACADEMICO	SAN AGUSTIN TLAXIACA, HGO.	516,452.65	467,788.00	950,582.27	1,934,822.92
✓✓✓	AREA ACA.ODONTOLOGIA	ADMINISTRATIVO	ADMINISTRATIVO	183,972.64	166,122.77	316,574.87	30	29	30	APOYO INSTITUCIONAL	SAN AGUSTIN TLAXIACA, HGO.	183,972.64	166,122.77	316,574.87	666,670.28
✓✓✓	AREA ACA.ODONTOLOGIA	ACADEMICO	ACADEMICO	55,371.74	85,349.67	129,406.59	4	6	6	ACADEMICO	SAN AGUSTIN TLAXIACA, HGO.	55,371.74	85,349.67	129,406.59	270,128.00
✓✓✓	AREA ACA.ODONTOLOGIA	PROFESORES POR ASIG.	PROFESORES POR ASIG.	1,030,240.32	931,984.23	1,306,155.54	255	253	251	PROFESORES POR ASIG.	SAN AGUSTIN TLAXIACA, HGO.	1,030,240.32	931,984.23	1,306,155.54	3,268,380.09
✓✓✓	AREA ACA.ODONTOLOGIA	PROMEP	PROMEP	643,849.85	590,647.01	862,021.54	32	32	32	ACADEMICO	SAN AGUSTIN TLAXIACA, HGO.	643,849.85	590,647.01	862,021.54	2,096,518.41
✓✓✓	AREA ACA.FARMACIA	ADMINISTRATIVO	ADMINISTRATIVO	20,334.33	18,654.06	25,180.54	4	4	4	APOYO INSTITUCIONAL	SAN AGUSTIN TLAXIACA, HGO.	20,334.33	18,654.06	25,180.54	64,168.93
✓✓✓	AREA ACA.FARMACIA	ACADEMICO	ACADEMICO	108,607.62	99,633.12	171,914.31	10	10	10	ACADEMICO	SAN AGUSTIN TLAXIACA, HGO.	108,607.62	99,633.12	171,914.31	380,155.05
✓✓✓	AREA ACA.FARMACIA	PROFESORES POR ASIG.	PROFESORES POR ASIG.	204,624.96	187,807.15	294,236.78	66	66	66	PROFESORES POR ASIG.	SAN AGUSTIN TLAXIACA, HGO.	204,624.96	187,807.15	294,236.78	686,668.88
✓✓✓	AREA ACA.FARMACIA	PROMEP	PROMEP	555,402.89	509,508.63	1,080,058.42	24	24	24	ACADEMICO	SAN AGUSTIN TLAXIACA, HGO.	555,402.89	509,508.63	1,080,058.42	2,144,969.94
✓✓✓	AREA ACA.PSICOLOGIA	ADMINISTRATIVO	ADMINISTRATIVO	16,321.67	14,972.97	31,862.42	4	4	4	APOYO INSTITUCIONAL	SAN AGUSTIN TLAXIACA, HGO.	16,321.67	14,972.97	31,862.42	63,157.05
✓✓✓	AREA ACA.PSICOLOGIA	ACADEMICO	ACADEMICO	61,803.26	56,696.31	131,919.60	4	4	4	ACADEMICO	SAN AGUSTIN TLAXIACA, HGO.	61,803.26	56,696.31	131,919.60	250,419.18
✓✓✓	AREA ACA.PSICOLOGIA	PROFESORES POR ASIG.	PROFESORES POR ASIG.	927,065.81	849,355.32	1,688,828.24	172	172	172	PROFESORES POR ASIG.	SAN AGUSTIN TLAXIACA, HGO.	927,065.81	849,355.32	1,688,828.24	3,465,249.37
✓✓✓	AREA ACA.PSICOLOGIA	PROMEP	PROMEP	874,237.92	761,254.67	1,152,175.30	40	38	38	ACADEMICO	SAN AGUSTIN TLAXIACA, HGO.	874,237.92	761,254.67	1,152,175.30	2,787,667.89
✓✓✓	AREA ACA.NUTRICION	ADMINISTRATIVO	ADMINISTRATIVO	13,171.15	12,082.79	14,599.19	2	2	2	APOYO INSTITUCIONAL	SAN AGUSTIN TLAXIACA, HGO.	13,171.15	12,082.79	14,599.19	39,853.13
✓✓✓	AREA ACA.NUTRICION	ACADEMICO	ACADEMICO	95,051.06	87,196.76	143,657.08	6	6	6	ACADEMICO	SAN AGUSTIN TLAXIACA, HGO.	95,051.06	87,196.76	143,657.08	325,904.89
✓✓✓	AREA ACA.NUTRICION	PROFESORES POR ASIG.	PROFESORES POR ASIG.	423,963.40	384,334.33	659,332.15	110	110	111	PROFESORES POR ASIG.	SAN AGUSTIN TLAXIACA, HGO.	423,963.40	384,334.33	659,332.15	1,467,629.88
✓✓✓	AREA ACA.NUTRICION	PROMEP	PROMEP	783,489.87	718,138.60	1,310,925.66	30	30	30	ACADEMICO	SAN AGUSTIN TLAXIACA, HGO.	783,489.87	718,138.60	1,310,925.66	2,812,554.13
✓✓✓	AREA ACA.GERONTOLOGIA	ADMINISTRATIVO	ADMINISTRATIVO	12,540.55	11,504.29	13,852.06	2	2	2	APOYO INSTITUCIONAL	SAN AGUSTIN TLAXIACA, HGO.	12,540.55	11,504.29	13,852.06	37,896.90
✓✓✓	AREA ACA.GERONTOLOGIA	ACADEMICO	ACADEMICO	47,115.23	43,221.99	65,113.54	6	6	6	ACADEMICO	SAN AGUSTIN TLAXIACA, HGO.	47,115.23	43,221.99	65,113.54	155,450.76
✓✓✓	AREA ACA.GERONTOLOGIA	PROFESORES POR ASIG.	PROFESORES POR ASIG.	260,168.08	233,614.25	363,954.49	113	112	112	PROFESORES POR ASIG.	SAN AGUSTIN TLAXIACA, HGO.	260,168.08	233,614.25	363,954.49	857,736.82
✓✓✓	AREA ACA.GERONTOLOGIA	PROMEP	PROMEP	237,094.57	217,502.89	425,300.22	12	12	12	ACADEMICO	SAN AGUSTIN TLAXIACA, HGO.	237,094.57	217,502.89	425,300.22	879,897.68
✓✓✓	ESC.SUPERIOR TLAHUELILPAN	ADMINISTRATIVO	ADMINISTRATIVO	56,448.16	51,783.71	102,183.71	12	12	12	APOYO INSTITUCIONAL	TLAHUELILPAN, HGO.	56,448.16	51,783.71	102,183.71	210,415.59
✓✓✓	ESC.SUPERIOR TLAHUELILPAN	ACADEMICO	ACADEMICO	168,123.48	154,231.03	458,486.59	14	14	14	ACADEMICO	TLAHUELILPAN, HGO.	168,123.48	154,231.03	458,486.59	780,841.10
✓✓✓	ESC.SUPERIOR TLAHUELILPAN	MANDOS MEDIOS Y SUP.	MANDOS MEDIOS Y SUP.	156,304.22	150,152.94	269,183.34	7	8	8	MANDOS MEDIOS Y SUP.	TLAHUELILPAN, HGO.	156,304.22	150,152.94	269,183.34	575,640.50
✓✓✓	ESC.SUPERIOR TLAHUELILPAN	PROFESORES POR ASIG.	PROFESORES POR ASIG.	1,703,327.43	1,544,407.75	1,878,201.53	309	310	310	PROFESORES POR ASIG.	TLAHUELILPAN, HGO.	1,703,327.43	1,544,407.75	1,878,201.53	5,125,936.71
✓✓✓	ESC.SUPERIOR TLAHUELILPAN	PROMEP	PROMEP	490,244.57	449,734.50	895,631.24	26	26	26	ACADEMICO	TLAHUELILPAN, HGO.	490,244.57	449,734.50	895,631.24	1,835,610.31
✓✓✓	ESC.SUPERIOR SAHAGUN	ADMINISTRATIVO	ADMINISTRATIVO	110,339.27	101,221.67	204,784.11	22	22	22	APOYO INSTITUCIONAL	CD.SAHAGUN, HGO.	110,339.27	101,221.67	204,784.11	416,345.06
✓✓✓	ESC.SUPERIOR SAHAGUN	ACADEMICO	ACADEMICO	315,650.85	289,700.28	679,369.50	28	28	28	ACADEMICO	CD.SAHAGUN, HGO.	315,650.85	289,700.28	679,369.50	1,284,720.63
✓✓✓	ESC.SUPERIOR SAHAGUN	MANDOS MEDIOS Y SUP.	MANDOS MEDIOS Y SUP.	140,043.06	128,470.97	207,635.12	8	8	8	MANDOS MEDIOS Y SUP.	CD.SAHAGUN, HGO.	140,043.06	128,470.97	207,635.12	476,149.15
✓✓✓	ESC.SUPERIOR SAHAGUN	PROFESORES POR ASIG.	PROFESORES POR ASIG.	1,299,505.38	1,200,557.44	1,337,602.42	277	276	271	PROFESORES POR ASIG.	CD.SAHAGUN, HGO.	1,299,505.38	1,200,557.44	1,337,602.42	3,837,665.24
✓✓✓	ESC.SUPERIOR SAHAGUN	PROMEP	PROMEP	594,588.17	545,455.94	904,323.78	26	26	26	ACADEMICO	CD.SAHAGUN, HGO.	594,588.17	545,455.94	904,323.78	2,044,367.90
✓✓✓	ESC.SUPERIOR ACTOPAN	ADMINISTRATIVO	ADMINISTRATIVO	178,916.79	164,145.01	253,834.19	32	32	32	APOYO INSTITUCIONAL	ACTOPAN, HGO.	178,916.79	164,145.01	253,834.19	596,896.00
✓✓✓	ESC.SUPERIOR ACTOPAN	ACADEMICO	ACADEMICO	297,746.72	273,143.20	467,601.72	28	28	28	ACADEMICO	ACTOPAN, HGO.	297,746.72	273,143.20	467,601.72	1,038,491.64
✓✓✓	ESC.SUPERIOR ACTOPAN	MANDOS MEDIOS Y SUP.	MANDOS MEDIOS Y SUP.	165,957.81	141,625.87	312,762.97	12	12	12	MANDOS MEDIOS Y SUP.	ACTOPAN, HGO.	165,957.81	141,625.87	312,762.97	620,346.65
✓✓✓	ESC.SUPERIOR ACTOPAN	PROFESORES POR ASIG.	PROFESORES POR ASIG.	1,757,723.21	1,604,489.39	2,065,417.01	385	384	384	PROFESORES POR ASIG.	ACTOPAN, HGO.	1,757,723.21	1,604,489.39	2,065,417.01	5,427,629.61
✓✓✓	ESC.SUPERIOR ACTOPAN	PROMEP	PROMEP	248,094.15	227,224.76	242,544.53	14	14	14	ACADEMICO	ACTOPAN, HGO.	248,094.15	227,224.76	242,544.53	717,863.45
✓✓✓	ESC.SUPERIOR TIZAYUCA	ADMINISTRATIVO	ADMINISTRATIVO	106,048.03	97,278.72	170,375.75	20	20	20	APOYO INSTITUCIONAL	TIZAYUCA, HGO.	106,048.03	97,278.72	170,375.75	373,702.50
✓✓✓	ESC.SUPERIOR TIZAYUCA	ACADEMICO	ACADEMICO	211,170.69	193,721.16	301,192.53	18	18	18	ACADEMICO	TIZAYUCA, HGO.	211,170.69	193,721.16	301,192.53	706,084.38
✓✓✓	ESC.SUPERIOR TIZAYUCA	MANDOS MEDIOS Y SUP.	MANDOS MEDIOS Y SUP.	184,941.14	169,872.06	421,517.07	8	8	8	MANDOS MEDIOS Y SUP.	TIZAYUCA, HGO.	184,941.14	169,872.06	421,517.07	776,330.26
✓✓✓	ESC.SUPERIOR TIZAYUCA	PROFESORES POR ASIG.	PROFESORES POR ASIG.	1,337,175.73	1,219,017.14	1,267,947.71	318	318	316	PROFESORES POR ASIG.	TIZAYUCA, HGO.	1,337,175.73	1,219,017.14	1,267,947.71	3,824,140.58
✓✓✓	ESC.SUPERIOR TIZAYUCA	PROMEP	PROMEP	308,538.79	283,269.48	607,069.52	16	16	16	ACADEMICO	TIZAYUCA, HGO.	308,538.79	283,269.48	607,069.52	1,198,877.79
✓✓✓	ESC.SUPERIOR HUEJUTLA	ADMINISTRATIVO	ADMINISTRATIVO	59,768.31	54,829.35	110,668.12	14	14	14	APOYO INSTITUCIONAL	HUEJUTLA, HGO.	59,768.31	54,829.35	110,668.12	225,265.78
✓✓✓	ESC.SUPERIOR HUEJUTLA	ACADEMICO	ACADEMICO	203,660.41	213,557.64	453,884.65	16	18	18	ACADEMICO	HUEJUTLA, HGO.	203,660.41	213,557.64	453,884.65	871,102.70
✓✓✓	ESC.SUPERIOR HUEJUTLA	MANDOS MEDIOS Y SUP.	MANDOS MEDIOS Y SUP.	109,828.60	100,753.20	249,102.64	6	6	6	MANDOS MEDIOS Y SUP.	HUEJUTLA, HGO.	109,828.60	100,753.20	249,102.64	459,684.43
✓✓✓	ESC.SUPERIOR HUEJUTLA	PROFESORES POR ASIG.	PROFESORES POR ASIG.	1,605,829.45	1,453,296.63	1,914,680.35	334	335	328	PROFESORES POR ASIG.	HUEJUTLA, HGO.	1,605,829.45	1,453,296.63	1,914,680.35	4,973,806.43
✓✓✓	ESC.SUPERIOR HUEJUTLA	PROMEP	PROMEP	312,734.51	307,321.62	476,815.24	18	20	20	ACADEMICO	HUEJUTLA, HGO.	312,734.51	307,321.62	476,815.24	1,096,871.37
✓✓✓	ESC.SUPERIOR TEPEJI D RIO	ADMINISTRATIVO	ADMINISTRATIVO	84,129.64	77,257.83	140,920.12	16	16	16	APOYO INSTITUCIONAL	TEPEJI DEL RIO, HGO.	84,129.64	77,257.83	140,920.12	302,307.59
✓✓✓	ESC.SUPERIOR TEPEJI D RIO	ACADEMICO	ACADEMICO	209,525.26	218,159.66	400,621.22	16	18	18	ACADEMICO	TEPEJI DEL RIO, HGO.	209,525.26	218,159.66	400,621.22	828,306.14
✓✓✓	ESC.SUPERIOR TEPEJI D RIO	MANDOS MEDIOS Y SUP.	MANDOS MEDIOS Y SUP.	167,539.52	153,695.33	211,909.46	8	8	8	MANDOS MEDIOS Y SUP.	TEPEJI DEL RIO, HGO.	167,539.52	153,695.33	211,909.46	533,144.31

✓✓✓	ESC.SUPERIOR TEPEJI D RIO	PROFESORES POR ASIG.	PROFESORES POR ASIG.	1,092,383.02	989,830.65	1,577,692.13	249	260	244	PROFESORES POR ASIG.	TEPEJI DEL RIO, HGO.	1,092,383.02	989,830.65	1,577,692.13	3,659,905.81
✓✓✓	ESC.SUPERIOR TEPEJI D RIO	PROMEP	PROMEP	180,033.70	165,157.09	313,858.39	8	8	8	ACADEMICO	TEPEJI DEL RIO, HGO.	180,033.70	165,157.09	313,858.39	659,049.18
✓✓✓	ESC.SUPERIOR ZIMAPAN	ADMINISTRATIVO	ADMINISTRATIVO	43,139.14	39,574.45	55,490.58	8	8	9	APOYO INSTITUCIONAL	ZIMAPAN, HGO.	43,139.14	39,574.45	55,490.58	138,204.18
✓✓✓	ESC.SUPERIOR ZIMAPAN	ACADEMICO	ACADEMICO	99,362.39	91,151.84	217,657.74	10	10	10	ACADEMICO	ZIMAPAN, HGO.	99,362.39	91,151.84	217,657.74	408,171.97
✓✓✓	ESC.SUPERIOR ZIMAPAN	MANDOS MEDIOS Y SUP.	MANDOS MEDIOS Y SUP.	125,655.39	115,272.18	304,109.41	6	6	6	MANDOS MEDIOS Y SUP.	ZIMAPAN, HGO.	125,655.39	115,272.18	304,109.41	545,036.98
✓✓✓	ESC.SUPERIOR ZIMAPAN	PROFESORES POR ASIG.	PROFESORES POR ASIG.	536,888.41	492,961.50	815,627.70	145	140	140	PROFESORES POR ASIG.	ZIMAPAN, HGO.	536,888.41	492,961.50	815,627.70	1,845,477.62
✓✓✓	ESC.SUPERIOR ZIMAPAN	PROMEP	PROMEP	96,894.15	88,887.56	100,667.72	6	6	6	ACADEMICO	ZIMAPAN, HGO.	96,894.15	88,887.56	100,667.72	286,449.43
✓✓✓	ESC.SUPERIOR APAN	ADMINISTRATIVO	ADMINISTRATIVO	70,560.86	64,737.06	77,472.23	12	12	12	APOYO INSTITUCIONAL	APAN, HGO.	70,560.86	64,737.06	77,472.23	212,770.15
✓✓✓	ESC.SUPERIOR APAN	ACADEMICO	ACADEMICO	81,394.84	87,953.10	94,526.62	8	9	10	ACADEMICO	APAN, HGO.	81,394.84	87,953.10	94,526.62	263,874.56
✓✓✓	ESC.SUPERIOR APAN	MANDOS MEDIOS Y SUP.	MANDOS MEDIOS Y SUP.	94,418.42	87,114.92	241,697.77	6	6	6	MANDOS MEDIOS Y SUP.	APAN, HGO.	94,418.42	87,114.92	241,697.77	423,231.11
✓✓✓	ESC.SUPERIOR APAN	PROFESORES POR ASIG.	PROFESORES POR ASIG.	276,238.27	264,762.81	215,661.71	80	81	80	PROFESORES POR ASIG.	APAN, HGO.	276,238.27	264,762.81	215,661.71	756,662.79
✓✓✓	ESC.SUPERIOR APAN	PROMEP	PROMEP	1,345,057.04	1,233,911.78	1,667,824.31	62	62	62	ACADEMICO	APAN, HGO.	1,345,057.04	1,233,911.78	1,667,824.31	4,246,793.13
✓✓✓	ESC.SUP.ATOTONILCO D TULA	ADMINISTRATIVO	ADMINISTRATIVO	47,095.43	43,203.83	48,592.01	8	8	7	APOYO INSTITUCIONAL	ATOTONILCO DE TULA, HGO.	47,095.43	43,203.83	48,592.01	138,891.26
✓✓✓	ESC.SUP.ATOTONILCO D TULA	ACADEMICO	ACADEMICO	26,597.05	30,863.58	29,263.89	4	5	4	ACADEMICO	ATOTONILCO DE TULA, HGO.	26,597.05	30,863.58	29,263.89	86,724.52
✓✓✓	ESC.SUP.ATOTONILCO D TULA	MANDOS MEDIOS Y SUP.	MANDOS MEDIOS Y SUP.	105,123.31	115,010.15	238,464.31	6	7	8	MANDOS MEDIOS Y SUP.	ATOTONILCO DE TULA, HGO.	105,123.31	115,010.15	238,464.31	458,597.77
✓✓✓	ESC.SUP.ATOTONILCO D TULA	PROFESORES POR ASIG.	PROFESORES POR ASIG.	720,650.41	645,403.51	539,521.54	182	177	168	PROFESORES POR ASIG.	ATOTONILCO DE TULA, HGO.	720,650.41	645,403.51	539,521.54	1,905,575.45
✓✓✓	ESC.SUP.ATOTONILCO D TULA	PROMEP	PROMEP	123,879.94	112,894.91	125,484.73	8	8	8	ACADEMICO	ATOTONILCO DE TULA, HGO.	123,879.94	112,894.91	125,484.73	362,259.57
✓✓✓	INSTITUTO DE ARTES	ADMINISTRATIVO	ADMINISTRATIVO	90,118.76	84,482.18	138,901.07	21	20	18	APOYO INSTITUCIONAL	REAL DEL MONTE, HGO.	90,118.76	84,482.18	138,901.07	313,502.01
✓✓✓	INSTITUTO DE ARTES	ACADEMICO	ACADEMICO	121,719.70	111,661.71	215,185.37	12	12	12	ACADEMICO	REAL DEL MONTE, HGO.	121,719.70	111,661.71	215,185.37	448,566.78
✓✓✓	INSTITUTO DE ARTES	MANDOS MEDIOS Y SUP.	MANDOS MEDIOS Y SUP.	148,185.45	135,940.54	275,556.43	6	6	6	MANDOS MEDIOS Y SUP.	REAL DEL MONTE, HGO.	148,185.45	135,940.54	275,556.43	559,682.42
✓✓✓	INSTITUTO DE ARTES	PROMEP	PROMEP	41,456.00	38,030.39	89,903.09	2	2	2	ACADEMICO	REAL DEL MONTE, HGO.	41,456.00	38,030.39	89,903.09	169,389.47
✓✓✓	AREA ACA.DANZA	ACADEMICO	ACADEMICO	57,972.74	52,974.60	176,088.17	4	4	4	ACADEMICO	REAL DEL MONTE, HGO.	57,972.74	52,974.60	176,088.17	287,035.51
✓✓✓	AREA ACA.DANZA	MANDOS MEDIOS Y SUP.	MANDOS MEDIOS Y SUP.	30,119.44	27,422.89	34,847.80	2	2	2	MANDOS MEDIOS Y SUP.	REAL DEL MONTE, HGO.	30,119.44	27,422.89	34,847.80	92,390.13
✓✓✓	AREA ACA.DANZA	PROFESORES POR ASIG.	PROFESORES POR ASIG.	228,452.90	213,454.78	232,086.38	54	56	54	PROFESORES POR ASIG.	REAL DEL MONTE, HGO.	228,452.90	213,454.78	232,086.38	673,994.07
✓✓✓	AREA ACA.DANZA	PROMEP	PROMEP	74,443.56	68,292.11	117,727.68	4	4	4	ACADEMICO	REAL DEL MONTE, HGO.	74,443.56	68,292.11	117,727.68	260,463.36
✓✓✓	AREA ACA.MUSICA	ACADEMICO	ACADEMICO	15,855.19	16,864.93	11,474.58	1	2	2	ACADEMICO	REAL DEL MONTE, HGO.	15,855.19	16,864.93	11,474.58	44,194.71
✓✓✓	AREA ACA.MUSICA	PROFESORES POR ASIG.	PROFESORES POR ASIG.	402,185.99	367,559.07	644,006.82	72	72	72	PROFESORES POR ASIG.	REAL DEL MONTE, HGO.	402,185.99	367,559.07	644,006.82	1,413,751.87
✓✓✓	AREA ACA.MUSICA	PROMEP	PROMEP	212,695.17	195,119.66	428,715.67	12	12	12	ACADEMICO	REAL DEL MONTE, HGO.	212,695.17	195,119.66	428,715.67	836,530.51
✓✓✓	AREA ACA.ARTES VISUALES	ACADEMICO	ACADEMICO	33,733.96	30,946.45	138,691.23	2	2	2	ACADEMICO	REAL DEL MONTE, HGO.	33,733.96	30,946.45	138,691.23	203,371.64
✓✓✓	AREA ACA.ARTES VISUALES	MANDOS MEDIOS Y SUP.	MANDOS MEDIOS Y SUP.	27,228.03	25,508.92	110,946.88	2	2	2	MANDOS MEDIOS Y SUP.	REAL DEL MONTE, HGO.	27,228.03	25,508.92	110,946.88	163,683.83
✓✓✓	AREA ACA.ARTES VISUALES	PROFESORES POR ASIG.	PROFESORES POR ASIG.	430,891.09	394,514.69	446,077.18	66	66	65	PROFESORES POR ASIG.	REAL DEL MONTE, HGO.	430,891.09	394,514.69	446,077.18	1,271,482.96
✓✓✓	AREA ACA.ARTES VISUALES	PROMEP	PROMEP	341,933.98	314,209.98	642,180.97	18	18	18	ACADEMICO	REAL DEL MONTE, HGO.	341,933.98	314,209.98	642,180.97	1,298,324.93
✓✓✓	AREA ACA.ARTE DRAMATICO	ACADEMICO	ACADEMICO	42,138.17	38,656.20	42,369.02	4	4	4	ACADEMICO	REAL DEL MONTE, HGO.	42,138.17	38,656.20	42,369.02	123,163.39
✓✓✓	AREA ACA.ARTE DRAMATICO	MANDOS MEDIOS Y SUP.	MANDOS MEDIOS Y SUP.	29,318.25	26,895.61	34,246.37	2	2	2	MANDOS MEDIOS Y SUP.	REAL DEL MONTE, HGO.	29,318.25	26,895.61	34,246.37	90,460.23
✓✓✓	AREA ACA.ARTE DRAMATICO	PROFESORES POR ASIG.	PROFESORES POR ASIG.	242,459.42	237,572.71	207,155.51	82	84	82	PROFESORES POR ASIG.	REAL DEL MONTE, HGO.	242,459.42	237,572.71	207,155.51	687,187.65
✓✓✓	AREA ACA.ARTE DRAMATICO	PROMEP	PROMEP	36,423.42	33,413.66	34,547.74	2	2	2	ACADEMICO	REAL DEL MONTE, HGO.	36,423.42	33,413.66	34,547.74	104,384.82
✓✓✓	DIV.ACADEMICA	ADMINISTRATIVO	ADMINISTRATIVO	11,851.13	10,874.89	15,973.08	2	2	2	APOYO INSTITUCIONAL	PACHUCA, HGO.	11,851.13	10,874.89	15,973.08	38,699.10
✓✓✓	DIV.ACADEMICA	ACADEMICO	ACADEMICO	82,989.03	76,131.45	96,687.63	6	6	6	ACADEMICO	PACHUCA, HGO.	82,989.03	76,131.45	96,687.63	255,808.11
✓✓✓	DIV.ACADEMICA	MANDOS MEDIOS Y SUP.	MANDOS MEDIOS Y SUP.	80,681.72	74,014.80	177,540.91	2	2	2	MANDOS MEDIOS Y SUP.	PACHUCA, HGO.	80,681.72	74,014.80	177,540.91	332,237.44
✓✓✓	DIR.EDU.MED.SUPERIOR	ADMINISTRATIVO	ADMINISTRATIVO	37,667.54	34,554.98	70,758.83	6	6	6	APOYO INSTITUCIONAL	PACHUCA, HGO.	37,667.54	34,554.98	70,758.83	142,981.34
✓✓✓	DIR.EDU.MED.SUPERIOR	ACADEMICO	ACADEMICO	114,947.54	105,449.16	254,998.95	10	10	10	ACADEMICO	PACHUCA, HGO.	114,947.54	105,449.16	254,998.95	475,395.66
✓✓✓	DIR.EDU.MED.SUPERIOR	MANDOS MEDIOS Y SUP.	MANDOS MEDIOS Y SUP.	93,895.41	67,563.18	120,620.37	4	3	2	MANDOS MEDIOS Y SUP.	PACHUCA, HGO.	93,895.41	67,563.18	120,620.37	282,078.97
✓✓✓	DIR.EDUCACION SUPERIOR	ADMINISTRATIVO	ADMINISTRATIVO	48,634.12	37,186.27	55,868.35	6	5	5	APOYO INSTITUCIONAL	PACHUCA, HGO.	48,634.12	37,186.27	55,868.35	141,688.74
✓✓✓	DIR.EDUCACION SUPERIOR	ACADEMICO	ACADEMICO	89,893.54	82,465.42	158,745.65	8	8	8	ACADEMICO	PACHUCA, HGO.	89,893.54	82,465.42	158,745.65	331,104.62
✓✓✓	DIR.EDUCACION SUPERIOR	MANDOS MEDIOS Y SUP.	MANDOS MEDIOS Y SUP.	9,783.42	8,975.00	11,922.58	2	2	2	MANDOS MEDIOS Y SUP.	PACHUCA, HGO.	9,783.42	8,975.00	11,922.58	30,681.00
✓✓✓	DIR.EDUCACION SUPERIOR	PROMEP	PROMEP	66,056.08	60,066.90	78,311.81	2	2	2	ACADEMICO	PACHUCA, HGO.	66,056.08	60,066.90	78,311.81	204,434.79
✓✓✓	DIR.SERVICIOS ACADEMICOS	ADMINISTRATIVO	ADMINISTRATIVO	18,080.79	16,586.73	21,411.72	2	2	2	APOYO INSTITUCIONAL	PACHUCA, HGO.	18,080.79	16,586.73	21,411.72	56,079.24
✓✓✓	DIR.SERVICIOS ACADEMICOS	ACADEMICO	ACADEMICO	61,517.55	55,839.44	93,547.34	4	4	4	ACADEMICO	PACHUCA, HGO.	61,517.55	55,839.44	93,547.34	210,904.33
✓✓✓	DIR.SERVICIOS ACADEMICOS	MANDOS MEDIOS Y SUP.	MANDOS MEDIOS Y SUP.	105,192.90	96,500.56	115,579.88	4	4	4	MANDOS MEDIOS Y SUP.	PACHUCA, HGO.	105,192.90	96,500.56	115,579.88	317,273.35
✓✓✓	DIV.INV.DES. E INNOVACION	ADMINISTRATIVO	ADMINISTRATIVO	30,671.17	28,224.56	52,195.30	4	4	4	APOYO INSTITUCIONAL	PACHUCA, HGO.	30,671.17	28,224.56	52,195.30	111,091.03
✓✓✓	DIV.INV.DES. E INNOVACION	ACADEMICO	ACADEMICO	15,855.19	14,545.04	10,178.52	2	2	2	ACADEMICO	PACHUCA, HGO.	15,855.19	14,545.04	10,178.52	40,578.76
✓✓✓	DIV.INV.DES. E INNOVACION	MANDOS MEDIOS Y SUP.	MANDOS MEDIOS Y SUP.	21,256.96	19,500.45	25,904.81	2	2	2	MANDOS MEDIOS Y SUP.	PACHUCA, HGO.	21,256.96	19,500.45	25,904.81	66,662.22
✓✓✓	DIV.INV.DES. E INNOVACION	PROMEP	PROMEP	20,720.82	19,164.19	23,975.80	2	2	2	ACADEMICO	PACHUCA, HGO.	20,720.82	19,164.19	23,975.80	63,860.80
✓✓✓	DIR.DESARROLLO E INNOVA.	MANDOS MEDIOS Y SUP.	MANDOS MEDIOS Y SUP.	94,784.94	86,952.63	172,700.01	6	6	6	MANDOS MEDIOS Y SUP.	PACHUCA, HGO.	94,784.94	86,952.63	172,700.01	354,437.58
✓✓✓	DIR.TRANSFER. TECNOLOGIA	ACADEMICO	ACADEMICO	15,855.22	14,545.06	14,540.77	2	2	2	ACADEMICO	PACHUCA, HGO.	15,855.22	14,545.06	14,540.77	44,941.06
✓✓✓	DIR.TRANSFER. TECNOLOGIA	MANDOS MEDIOS Y SUP.	MANDOS MEDIOS Y SUP.	33,687.60	30,903.91	37,800.33	2	2	2	MANDOS MEDIOS Y SUP.	PACHUCA, HGO.	33,687.60	30,903.91	37,800.33	102,391.84
✓✓✓	DIR.TRANSFER. TECNOLOGIA	PROMEP	PROMEP	50,932.73	46,724.03	212,054.04	2	2	2	ACADEMICO	PACHUCA, HGO.	50,932.73	46,724.03	212,054.04	309,710.80
✓✓✓	DIR.DES.CAP.HUM.INVESTIGA	ADMINISTRATIVO	ADMINISTRATIVO	12,540.55	11,504.29	13,809.23	2	2	2	APOYO INSTITUCIONAL	PACHUCA, HGO.	12,540.55	11,504.29	13,809.23	37,854.07
✓✓✓	DIR.DES.CAP.HUM.INVESTIGA	ACADEMICO	ACADEMICO	169,970.85	155,925.76	268,860.43	14	14	14	ACADEMICO	PACHUCA, HGO.	169,970.85	155,925.76	268,860.43	594,757.04
✓✓✓	DIR.DES.CAP.HUM.INVESTIGA	MANDOS MEDIOS Y SUP.	MANDOS MEDIOS Y SUP.	33,308.62	30,556.25	29,318.10	4	4	4	MANDOS MEDIOS Y SUP.	PACHUCA, HGO.	33,308.62	30,556.25	29,318.10	93,182.98
✓✓✓	DIV.VINC.INTERNACIONALIZA	ADMINISTRATIVO	ADMINISTRATIVO	11,493.24	10,543.52	13,946.19	2	2	2	APOYO INSTITUCIONAL	PACHUCA, HGO.	11,493.24	10,543.52	13,946.19	35,982.96
✓✓✓	DIV.VINC.INTERNACIONALIZA	ACADEMICO	ACADEMICO	108,863.90	110,616.34	178,671.01	10	11	12	ACADEMICO	PACHUCA, HGO.	108,863.90	110,616.34	178,671.01	398,151.25
✓✓✓	DIV.VINC.INTERNACIONALIZA	MANDOS MEDIOS Y SUP.	MANDOS MEDIOS Y SUP.	77,643.33	72,069.67	94,256.56	2	2	2	MANDOS MEDIOS Y SUP.	PACHUCA, HGO.	77,643.33	72,069.67	94,256.56	243,969.57
✓✓✓	DIR.REL.INTERNA.INTERC.AC	ADMINISTRATIVO	ADMINISTRATIVO	34,065.77	27,192.47	59,722.87	6	6	5	APOYO INSTITUCIONAL	PACHUCA, HGO.	34,065.77	27,192.47	59,722.87	120,981.11
✓✓✓	DIR.REL.INTERNA.INTERC.AC	ACADEMICO	ACADEMICO	26,532.04	24,339.63	31,430.66	4	4	4	ACADEMICO	PACHUCA, HGO.	26,532.04	24,339.63	31,430.66	82,302.33

✓✓✓	DIR.REL.INTERNA.INTERC.AC	MANDOS MEDIOS Y SUP.	MANDOS MEDIOS Y SUP.	124,503.82	114,215.77	139,708.58	6	6	6	MANDOS MEDIOS Y SUP.	PACHUCA, HGO.	124,503.82	114,215.77	139,708.58	378,428.17
✓✓✓	DIR.IMAGEN Y MERCADOTEC.	ADMINISTRATIVO	ADMINISTRATIVO	15,027.33	13,785.59	18,176.15	2	2	2	APOYO INSTITUCIONAL	PACHUCA, HGO.	15,027.33	13,785.59	18,176.15	46,989.07
✓✓✓	DIR.IMAGEN Y MERCADOTEC.	ACADEMICO	ACADEMICO	88,363.78	81,140.89	171,504.67	10	10	10	ACADEMICO	PACHUCA, HGO.	88,363.78	81,140.89	171,504.67	341,009.33
✓✓✓	DIR.IMAGEN Y MERCADOTEC.	MANDOS MEDIOS Y SUP.	MANDOS MEDIOS Y SUP.	35,725.54	32,773.46	67,421.82	2	2	2	MANDOS MEDIOS Y SUP.	PACHUCA, HGO.	35,725.54	32,773.46	67,421.82	135,920.82
✓✓✓	DIR.SER.SOC.PRAC.PROF.VIN	ADMINISTRATIVO	ADMINISTRATIVO	30,067.47	37,273.87	89,069.63	5	6	6	APOYO INSTITUCIONAL	PACHUCA, HGO.	30,067.47	37,273.87	89,069.63	156,410.96
✓✓✓	DIR.SER.SOC.PRAC.PROF.VIN	ACADEMICO	ACADEMICO	194,304.57	178,248.72	283,115.32	18	18	18	ACADEMICO	PACHUCA, HGO.	194,304.57	178,248.72	283,115.32	655,668.60
✓✓✓	DIR.SER.SOC.PRAC.PROF.VIN	MANDOS MEDIOS Y SUP.	MANDOS MEDIOS Y SUP.	60,566.19	55,561.46	67,423.18	4	4	4	MANDOS MEDIOS Y SUP.	PACHUCA, HGO.	60,566.19	55,561.46	67,423.18	183,550.82
✓✓✓	DIR.GRAL.COMU.SOC.	ADMINISTRATIVO	ADMINISTRATIVO	21,498.60	19,722.12	25,042.32	4	4	4	APOYO INSTITUCIONAL	PACHUCA, HGO.	21,498.60	19,722.12	25,042.32	66,263.05
✓✓✓	DIR.GRAL.COMU.SOC.	ACADEMICO	ACADEMICO	43,483.68	39,890.52	69,188.27	4	4	4	ACADEMICO	PACHUCA, HGO.	43,483.68	39,890.52	69,188.27	152,562.46
✓✓✓	DIR.GRAL.COMU.SOC.	MANDOS MEDIOS Y SUP.	MANDOS MEDIOS Y SUP.	71,958.49	47,438.97	37,236.42	4	3	2	MANDOS MEDIOS Y SUP.	PACHUCA, HGO.	71,958.49	47,438.97	37,236.42	156,633.88
✓✓✓	COLEGIO DE POSGRADO	ADMINISTRATIVO	ADMINISTRATIVO	14,529.64	13,329.02	17,569.64	2	2	2	APOYO INSTITUCIONAL	PACHUCA, HGO.	14,529.64	13,329.02	17,569.64	45,428.30
✓✓✓	COLEGIO DE POSGRADO	ACADEMICO	ACADEMICO	81,457.48	75,078.46	104,424.97	8	8	8	ACADEMICO	PACHUCA, HGO.	81,457.48	75,078.46	104,424.97	260,960.91
✓✓✓	COLEGIO DE POSGRADO	MANDOS MEDIOS Y SUP.	MANDOS MEDIOS Y SUP.	162,962.44	149,496.47	404,249.55	8	8	8	MANDOS MEDIOS Y SUP.	PACHUCA, HGO.	162,962.44	149,496.47	404,249.55	716,708.45
✓✓✓	CENTRO DE LENGUAS	ADMINISTRATIVO	ADMINISTRATIVO	42,026.88	38,554.09	55,866.67	8	8	8	APOYO INSTITUCIONAL	PACHUCA, HGO.	42,026.88	38,554.09	55,866.67	136,447.64
✓✓✓	CENTRO DE LENGUAS	ACADEMICO	ACADEMICO	78,617.89	72,121.51	66,638.24	8	8	8	ACADEMICO	PACHUCA, HGO.	78,617.89	72,121.51	66,638.24	217,377.64
✓✓✓	CENTRO DE LENGUAS	MANDOS MEDIOS Y SUP.	MANDOS MEDIOS Y SUP.	84,039.31	77,094.94	121,329.09	6	6	6	MANDOS MEDIOS Y SUP.	PACHUCA, HGO.	84,039.31	77,094.94	121,329.09	282,463.34
✓✓✓	C.EDU.CONTINUA Y A DISTAN	ADMINISTRATIVO	ADMINISTRATIVO	74,748.25	68,571.62	132,776.30	12	12	12	APOYO INSTITUCIONAL	PACHUCA, HGO.	74,748.25	68,571.62	132,776.30	276,096.16
✓✓✓	C.EDU.CONTINUA Y A DISTAN	ACADEMICO	ACADEMICO	84,236.34	77,275.70	131,013.90	6	6	6	ACADEMICO	PACHUCA, HGO.	84,236.34	77,275.70	131,013.90	292,525.94
✓✓✓	C.EDU.CONTINUA Y A DISTAN	MANDOS MEDIOS Y SUP.	MANDOS MEDIOS Y SUP.	110,585.14	120,020.65	110,405.11	10	11	12	MANDOS MEDIOS Y SUP.	PACHUCA, HGO.	110,585.14	120,020.65	110,405.11	341,010.89
✓✓✓	RADIO UNIVERDIDAD PACHUCA	ADMINISTRATIVO	ADMINISTRATIVO	130,237.47	118,582.93	251,763.88	22	23	22	APOYO INSTITUCIONAL	PACHUCA, HGO.	130,237.47	118,582.93	251,763.88	500,584.28
✓✓✓	RADIO UNIVERDIDAD PACHUCA	ACADEMICO	ACADEMICO	57,489.56	52,739.06	73,808.86	6	6	6	ACADEMICO	PACHUCA, HGO.	57,489.56	52,739.06	73,808.86	184,037.48
✓✓✓	RADIO UNIVERDIDAD PACHUCA	MANDOS MEDIOS Y SUP.	MANDOS MEDIOS Y SUP.	58,994.09	54,119.26	126,608.62	4	4	4	MANDOS MEDIOS Y SUP.	PACHUCA, HGO.	58,994.09	54,119.26	126,608.62	239,721.97
✓✓✓	DIR.SUPERACION ACADEMICA	ADMINISTRATIVO	ADMINISTRATIVO	15,184.26	13,929.55	16,984.32	2	2	2	APOYO INSTITUCIONAL	PACHUCA, HGO.	15,184.26	13,929.55	16,984.32	46,098.14
✓✓✓	DIR.SUPERACION ACADEMICA	ACADEMICO	ACADEMICO	250,926.56	231,217.39	406,353.76	20	20	20	ACADEMICO	PACHUCA, HGO.	250,926.56	231,217.39	406,353.76	888,497.71
✓✓✓	DIR.SUPERACION ACADEMICA	MANDOS MEDIOS Y SUP.	MANDOS MEDIOS Y SUP.	85,220.44	78,178.47	99,409.58	4	4	4	MANDOS MEDIOS Y SUP.	PACHUCA, HGO.	85,220.44	78,178.47	99,409.58	262,808.48
✓✓✓	DIR. DE TUTORIAS	ADMINISTRATIVO	ADMINISTRATIVO	13,171.15	12,082.79	14,599.19	2	2	2	APOYO INSTITUCIONAL	PACHUCA, HGO.	13,171.15	12,082.79	14,599.19	39,853.13
✓✓✓	DIR. DE TUTORIAS	ACADEMICO	ACADEMICO	149,525.30	137,335.16	235,613.10	14	14	14	ACADEMICO	PACHUCA, HGO.	149,525.30	137,335.16	235,613.10	522,473.56
✓✓✓	DIR. DE TUTORIAS	MANDOS MEDIOS Y SUP.	MANDOS MEDIOS Y SUP.	38,956.49	35,737.42	84,318.68	2	2	2	MANDOS MEDIOS Y SUP.	PACHUCA, HGO.	38,956.49	35,737.42	84,318.68	159,012.59
✓✓✓	DIR. DE TUTORIAS	PROMEP	PROMEP	42,600.82	39,080.61	176,516.11	2	2	2	ACADEMICO	PACHUCA, HGO.	42,600.82	39,080.61	176,516.11	258,197.54
✓✓✓	DIR.BIBLIOTE.C.INFORMACIO	ADMINISTRATIVO	ADMINISTRATIVO	456,601.10	419,554.42	796,940.77	83	82	82	APOYO INSTITUCIONAL	PACHUCA, HGO.	456,601.10	419,554.42	796,940.77	1,673,096.28
✓✓✓	DIR.BIBLIOTE.C.INFORMACIO	ACADEMICO	ACADEMICO	467,812.92	430,802.55	989,497.00	46	46	46	ACADEMICO	PACHUCA, HGO.	467,812.92	430,802.55	989,497.00	1,888,112.46
✓✓✓	DIR.BIBLIOTE.C.INFORMACIO	MANDOS MEDIOS Y SUP.	MANDOS MEDIOS Y SUP.	84,349.40	90,137.25	287,838.64	6	7	6	MANDOS MEDIOS Y SUP.	PACHUCA, HGO.	84,349.40	90,137.25	287,838.64	462,325.30
✓✓✓	DIR.BIBLIOTE.C.INFORMACIO	PROFESORES POR ASIG.	PROFESORES POR ASIG.	24,849.67	22,796.29	28,761.20	2	2	2	PROFESORES POR ASIG.	PACHUCA, HGO.	24,849.67	22,796.29	28,761.20	76,407.16
✓✓✓	DIR.BIBLIOTE.C.INFORMACIO	PROMEP	PROMEP	36,442.41	33,431.09	150,248.82	2	2	2	ACADEMICO	PACHUCA, HGO.	36,442.41	33,431.09	150,248.82	220,122.31
✓✓✓	DIR. LABORATORIOS	ADMINISTRATIVO	ADMINISTRATIVO	8,800.06	8,072.89	18,625.80	2	2	2	APOYO INSTITUCIONAL	PACHUCA, HGO.	8,800.06	8,072.89	18,625.80	35,498.75
✓✓✓	DIR. LABORATORIOS	ACADEMICO	ACADEMICO	293,853.57	269,621.01	506,574.81	26	26	26	ACADEMICO	PACHUCA, HGO.	293,853.57	269,621.01	506,574.81	1,070,049.39
✓✓✓	DIR. LABORATORIOS	MANDOS MEDIOS Y SUP.	MANDOS MEDIOS Y SUP.	-	19,614.89	21,375.16	0	2	2	MANDOS MEDIOS Y SUP.	PACHUCA, HGO.	-	19,614.89	21,375.16	40,990.05
✓✓✓	DIR.AUTOAPREN.IDIOMAS	ADMINISTRATIVO	ADMINISTRATIVO	89,285.03	73,764.38	112,387.70	15	13	13	APOYO INSTITUCIONAL	PACHUCA, HGO.	89,285.03	73,764.38	112,387.70	275,437.11
✓✓✓	DIR.AUTOAPREN.IDIOMAS	ACADEMICO	ACADEMICO	497,181.38	456,098.10	880,787.78	52	52	52	ACADEMICO	PACHUCA, HGO.	497,181.38	456,098.10	880,787.78	1,834,067.27
✓✓✓	DIR.AUTOAPREN.IDIOMAS	MANDOS MEDIOS Y SUP.	MANDOS MEDIOS Y SUP.	139,424.91	94,989.88	80,446.67	6	5	4	MANDOS MEDIOS Y SUP.	PACHUCA, HGO.	139,424.91	94,989.88	80,446.67	314,861.46
✓✓✓	DIR.AUTOAPREN.IDIOMAS	PROFESORES POR ASIG.	PROFESORES POR ASIG.	59,368.28	55,281.18	102,330.01	6	6	6	PROFESORES POR ASIG.	PACHUCA, HGO.	59,368.28	55,281.18	102,330.01	216,979.46
✓✓✓	DIR.CEN.COMPUTO ACADEMICO	ADMINISTRATIVO	ADMINISTRATIVO	124,030.15	113,881.58	248,042.55	22	22	24	APOYO INSTITUCIONAL	PACHUCA, HGO.	124,030.15	113,881.58	248,042.55	485,954.28
✓✓✓	DIR.CEN.COMPUTO ACADEMICO	ACADEMICO	ACADEMICO	351,377.98	320,339.91	597,058.37	32	32	32	ACADEMICO	PACHUCA, HGO.	351,377.98	320,339.91	597,058.37	1,268,776.26
✓✓✓	DIR.CEN.COMPUTO ACADEMICO	MANDOS MEDIOS Y SUP.	MANDOS MEDIOS Y SUP.	58,610.56	53,767.43	58,870.11	4	4	4	MANDOS MEDIOS Y SUP.	PACHUCA, HGO.	58,610.56	53,767.43	58,870.11	171,248.09
✓✓✓	DIR. DE BIOTERIO	ADMINISTRATIVO	ADMINISTRATIVO	31,895.62	31,747.19	58,001.08	6	7	6	APOYO INSTITUCIONAL	PACHUCA, HGO.	31,895.62	31,747.19	58,001.08	121,643.89
✓✓✓	DIR. DE BIOTERIO	ACADEMICO	ACADEMICO	83,362.29	76,473.87	144,680.95	6	6	6	ACADEMICO	PACHUCA, HGO.	83,362.29	76,473.87	144,680.95	304,517.11
✓✓✓	DIR. DE BIOTERIO	MANDOS MEDIOS Y SUP.	MANDOS MEDIOS Y SUP.	38,027.49	34,885.19	157,009.64	2	2	2	MANDOS MEDIOS Y SUP.	PACHUCA, HGO.	38,027.49	34,885.19	157,009.64	229,922.32
✓✓✓	DIR. DE INVESTIGACION	ADMINISTRATIVO	ADMINISTRATIVO	16,417.44	15,060.83	33,392.23	2	2	2	APOYO INSTITUCIONAL	PACHUCA, HGO.	16,417.44	15,060.83	33,392.23	64,870.50
✓✓✓	DIR. DE INVESTIGACION	MANDOS MEDIOS Y SUP.	MANDOS MEDIOS Y SUP.	7,506.41	6,886.14	15,423.52	2	2	2	MANDOS MEDIOS Y SUP.	PACHUCA, HGO.	7,506.41	6,886.14	15,423.52	29,816.06
✓✓✓	DIR. DE INVESTIGACION	PROMEP	PROMEP	82,844.52	75,998.88	269,763.60	4	4	4	ACADEMICO	PACHUCA, HGO.	82,844.52	75,998.88	269,763.60	428,607.01
✓✓✓	DIR.REL.INTERINSTITUCIONA	ADMINISTRATIVO	ADMINISTRATIVO	19,592.43	17,973.46	24,030.11	4	4	4	APOYO INSTITUCIONAL	PACHUCA, HGO.	19,592.43	17,973.46	24,030.11	61,596.01
✓✓✓	DIR.REL.INTERINSTITUCIONA	ACADEMICO	ACADEMICO	39,443.74	36,184.41	141,948.48	2	2	2	ACADEMICO	PACHUCA, HGO.	39,443.74	36,184.41	141,948.48	217,576.63
✓✓✓	DIR.REL.INTERINSTITUCIONA	MANDOS MEDIOS Y SUP.	MANDOS MEDIOS Y SUP.	108,291.84	118,494.23	297,470.43	4	6	6	MANDOS MEDIOS Y SUP.	PACHUCA, HGO.	108,291.84	118,494.23	297,470.43	524,256.50
✓✓✓	DIR.REL.PUBLICAS	ADMINISTRATIVO	ADMINISTRATIVO	39,236.49	35,994.29	44,842.81	6	6	6	APOYO INSTITUCIONAL	PACHUCA, HGO.	39,236.49	35,994.29	44,842.81	120,073.59
✓✓✓	DIR.REL.PUBLICAS	ACADEMICO	ACADEMICO	54,648.21	50,132.49	51,190.12	6	6	6	ACADEMICO	PACHUCA, HGO.	54,648.21	50,132.49	51,190.12	155,970.82
✓✓✓	DIR.REL.PUBLICAS	MANDOS MEDIOS Y SUP.	MANDOS MEDIOS Y SUP.	48,220.00	44,235.47	91,832.71	2	2	2	MANDOS MEDIOS Y SUP.	PACHUCA, HGO.	48,220.00	44,235.47	91,832.71	184,288.18
✓✓✓	DIR.COMUNICACION SOCIAL	ADMINISTRATIVO	ADMINISTRATIVO	62,956.76	57,754.50	76,238.07	10	10	10	APOYO INSTITUCIONAL	PACHUCA, HGO.	62,956.76	57,754.50	76,238.07	196,949.33
✓✓✓	DIR.COMUNICACION SOCIAL	ACADEMICO	ACADEMICO	122,190.32	112,093.45	281,921.44	10	10	10	ACADEMICO	PACHUCA, HGO.	122,190.32	112,093.45	281,921.44	516,205.21
✓✓✓	DIR.COMUNICACION SOCIAL	MANDOS MEDIOS Y SUP.	MANDOS MEDIOS Y SUP.	20,246.43	18,573.42	13,279.03	2	2	2	MANDOS MEDIOS Y SUP.	PACHUCA, HGO.	20,246.43	18,573.42	13,279.03	52,098.88
✓✓✓	DIR.TECNO.WEB Y WEBOMETRI	ACADEMICO	ACADEMICO	11,869.14	10,888.37	12,982.00	2	2	2	ACADEMICO	PACHUCA, HGO.	11,869.14	10,888.37	12,982.00	35,739.51
✓✓✓	DIR.TECNO.WEB Y WEBOMETRI	MANDOS MEDIOS Y SUP.	MANDOS MEDIOS Y SUP.	54,383.14	49,610.45	42,179.71	4	4	4	MANDOS MEDIOS Y SUP.	PACHUCA, HGO.	54,383.14	49,610.45	42,179.71	146,173.31
✓✓✓	DIR.DIVUL. DE LA CIENCIA	MANDOS MEDIOS Y SUP.	MANDOS MEDIOS Y SUP.	39,289.78	36,043.17	44,618.52	2	2	2	MANDOS MEDIOS Y SUP.	PACHUCA, HGO.	39,289.78	36,043.17	44,618.52	119,951.46
✓✓✓	DIR.RADIO UNIVERSIDAD	ACADEMICO	ACADEMICO	33,128.35	36,542.80	66,211.28	4	5	6	ACADEMICO	PACHUCA, HGO.	33,128.35	36,542.80	66,211.28	135,882.42
✓✓✓	DIR.RADIO UNIVERSIDAD	MANDOS MEDIOS Y SUP.	MANDOS MEDIOS Y SUP.	40,705.72	37,558.61	48,698.93	2	2	2	MANDOS MEDIOS Y SUP.	PACHUCA, HGO.	40,705.72	37,558.61	48,698.93	126,963.26
✓✓✓	RADIO UNIV. HUEJUTLA	ADMINISTRATIVO	ADMINISTRATIVO	85,328.99	79,308.75	96,894.78	14	14	14	APOYO INSTITUCIONAL	PACHUCA, HGO.	85,328.99	79,308.75	96,894.78	261,532.52
✓✓✓	RADIO UNIV. HUEJUTLA	ACADEMICO	ACADEMICO	55,688.56	51,840.30	64,418.20	4	4	4	ACADEMICO	PACHUCA, HGO.	55,688.56	51,840.30	64,418.20	171,947.06
✓✓✓	RADIO UNIV. HUEJUTLA	MANDOS MEDIOS Y SUP.	MANDOS MEDIOS Y SUP.	41,394.56	38,190.53	49,158.80	2	2	2	MANDOS MEDIOS Y SUP.	PACHUCA, HGO.	41,394.56	38,190.53	49,158.80	128,743.90
✓✓✓	RADIO UNIV.SAN BARTOLO TU	ADMINISTRATIVO													

✓✓✓	DIR.PROMOCION CULTURAL	ADMINISTRATIVO	ADMINISTRATIVO	45,386.73	41,634.87	62,002.99	8	8	8	APOYO INSTITUCIONAL	PACHUCA, HGO.	45,386.73	41,634.87	62,002.99	149,024.59
✓✓✓	DIR.PROMOCION CULTURAL	ACADEMICO	ACADEMICO	28,775.14	26,397.39	45,700.49	4	4	4	ACADEMICO	PACHUCA, HGO.	28,775.14	26,397.39	45,700.49	100,873.02
✓✓✓	DIR.PROMOCION CULTURAL	MANDOS MEDIOS Y SUP.	MANDOS MEDIOS Y SUP.	81,116.22	74,413.39	221,106.02	4	4	4	MANDOS MEDIOS Y SUP.	PACHUCA, HGO.	81,116.22	74,413.39	221,106.02	376,635.64
✓✓✓	DIR.PROMOCION CULTURAL	PROFESORES POR ASIG.	PROFESORES POR ASIG.	911,893.49	836,679.35	1,428,058.21	156	156	156	PROFESORES POR ASIG.	PACHUCA, HGO.	911,893.49	836,679.35	1,428,058.21	3,176,631.05
✓✓✓	DIR.FOMENTO A LA LECTURA	MANDOS MEDIOS Y SUP.	MANDOS MEDIOS Y SUP.	17,248.17	15,916.39	19,225.38	2	2	2	MANDOS MEDIOS Y SUP.	PACHUCA, HGO.	17,248.17	15,916.39	19,225.38	52,389.95
✓✓✓	DIR.VIN.SEC.SOCIAL Y PROD	ACADEMICO	ACADEMICO	22,216.15	9,632.26	-	2	1	0	ACADEMICO	PACHUCA, HGO.	22,216.15	9,632.26	-	31,848.41
✓✓✓	DIR.EDU.ABIERTA DISTANCIA	ADMINISTRATIVO	ADMINISTRATIVO	8,868.01	8,135.23	34,318.74	2	2	2	APOYO INSTITUCIONAL	PACHUCA, HGO.	8,868.01	8,135.23	34,318.74	51,321.98
✓✓✓	DIR.EDU.ABIERTA DISTANCIA	ACADEMICO	ACADEMICO	74,460.82	67,858.83	101,347.24	6	6	6	ACADEMICO	PACHUCA, HGO.	74,460.82	67,858.83	101,347.24	243,666.89
✓✓✓	DIR.EDU.ABIERTA DISTANCIA	PROMEP	PROMEP	53,694.66	49,257.74	62,074.68	2	2	2	ACADEMICO	PACHUCA, HGO.	53,694.66	49,257.74	62,074.68	165,027.08
✓✓✓	DIV.EXTENSION	ADMINISTRATIVO	ADMINISTRATIVO	164,846.33	155,726.85	327,921.87	26	27	28	APOYO INSTITUCIONAL	PACHUCA, HGO.	164,846.33	155,726.85	327,921.87	648,495.05
✓✓✓	DIV.EXTENSION	ACADEMICO	ACADEMICO	81,661.74	74,913.83	222,818.71	8	8	8	ACADEMICO	PACHUCA, HGO.	81,661.74	74,913.83	222,818.71	379,394.29
✓✓✓	DIV.EXTENSION	MANDOS MEDIOS Y SUP.	MANDOS MEDIOS Y SUP.	178,882.36	164,521.98	206,453.24	8	8	8	MANDOS MEDIOS Y SUP.	PACHUCA, HGO.	178,882.36	164,521.98	206,453.24	549,857.59
✓✓✓	DIR.EDICIONES Y PUBLICACI	ADMINISTRATIVO	ADMINISTRATIVO	129,073.43	118,407.78	185,918.96	24	24	24	APOYO INSTITUCIONAL	PACHUCA, HGO.	129,073.43	118,407.78	185,918.96	433,400.17
✓✓✓	DIR.EDICIONES Y PUBLICACI	ACADEMICO	ACADEMICO	88,526.88	81,290.51	112,049.54	12	12	12	ACADEMICO	PACHUCA, HGO.	88,526.88	81,290.51	112,049.54	281,866.92
✓✓✓	DIR.EDICIONES Y PUBLICACI	MANDOS MEDIOS Y SUP.	MANDOS MEDIOS Y SUP.	279,550.23	256,450.34	549,865.44	16	16	16	MANDOS MEDIOS Y SUP.	PACHUCA, HGO.	279,550.23	256,450.34	549,865.44	1,085,866.01
✓✓✓	DIR.IDENTIDAD EVE.ESPECIA	ADMINISTRATIVO	ADMINISTRATIVO	60,859.05	55,830.12	137,926.65	10	10	10	APOYO INSTITUCIONAL	PACHUCA, HGO.	60,859.05	55,830.12	137,926.65	254,615.81
✓✓✓	DIR.IDENTIDAD EVE.ESPECIA	ACADEMICO	ACADEMICO	69,681.42	63,923.48	151,535.10	6	6	6	ACADEMICO	PACHUCA, HGO.	69,681.42	63,923.48	151,535.10	285,140.01
✓✓✓	DIR.IDENTIDAD EVE.ESPECIA	MANDOS MEDIOS Y SUP.	MANDOS MEDIOS Y SUP.	124,007.13	114,186.23	157,266.08	8	8	8	MANDOS MEDIOS Y SUP.	PACHUCA, HGO.	124,007.13	114,186.23	157,266.08	395,459.45
✓✓✓	COORD.ADMON. Y FINANZAS	ADMINISTRATIVO	ADMINISTRATIVO	36,267.44	33,270.57	41,460.86	6	6	6	APOYO INSTITUCIONAL	PACHUCA, HGO.	36,267.44	33,270.57	41,460.86	110,998.87
✓✓✓	COORD.ADMON. Y FINANZAS	ACADEMICO	ACADEMICO	152,839.69	140,210.18	170,910.34	14	14	14	ACADEMICO	PACHUCA, HGO.	152,839.69	140,210.18	170,910.34	463,960.21
✓✓✓	COORD.ADMON. Y FINANZAS	MANDOS MEDIOS Y SUP.	MANDOS MEDIOS Y SUP.	229,175.23	210,237.94	454,751.76	10	10	10	MANDOS MEDIOS Y SUP.	PACHUCA, HGO.	229,175.23	210,237.94	454,751.76	894,164.93
✓✓✓	DIR.ADMINISTRA.PERSONAL	ADMINISTRATIVO	ADMINISTRATIVO	481,934.35	431,961.00	815,534.62	72	71	75	APOYO INSTITUCIONAL	PACHUCA, HGO.	481,934.35	431,961.00	815,534.62	1,729,429.96
✓✓✓	DIR.ADMINISTRA.PERSONAL	ACADEMICO	ACADEMICO	364,682.11	315,608.94	821,065.08	38	35	34	ACADEMICO	PACHUCA, HGO.	364,682.11	315,608.94	821,065.08	1,501,356.13
✓✓✓	DIR.ADMINISTRA.PERSONAL	MANDOS MEDIOS Y SUP.	MANDOS MEDIOS Y SUP.	328,423.67	244,979.56	579,824.62	21	15	19	MANDOS MEDIOS Y SUP.	PACHUCA, HGO.	328,423.67	244,979.56	579,824.62	1,153,227.86
✓✓✓	DIR.SERVICIOS GENERALES	ADMINISTRATIVO	ADMINISTRATIVO	581,362.04	528,312.12	1,000,264.29	104	103	102	APOYO INSTITUCIONAL	PACHUCA, HGO.	581,362.04	528,312.12	1,000,264.29	2,109,938.45
✓✓✓	DIR.SERVICIOS GENERALES	MANDOS MEDIOS Y SUP.	MANDOS MEDIOS Y SUP.	36,634.01	33,606.86	43,161.73	2	2	2	MANDOS MEDIOS Y SUP.	PACHUCA, HGO.	36,634.01	33,606.86	43,161.73	113,402.60
✓✓✓	DIR.RECURSOS MATERIALES	ADMINISTRATIVO	ADMINISTRATIVO	189,776.67	176,476.74	253,550.78	28	28	30	APOYO INSTITUCIONAL	PACHUCA, HGO.	189,776.67	176,476.74	253,550.78	619,804.19
✓✓✓	DIR.RECURSOS MATERIALES	ACADEMICO	ACADEMICO	203,434.60	186,624.31	422,081.12	22	22	22	ACADEMICO	PACHUCA, HGO.	203,434.60	186,624.31	422,081.12	812,140.03
✓✓✓	DIR.RECURSOS MATERIALES	MANDOS MEDIOS Y SUP.	MANDOS MEDIOS Y SUP.	117,154.82	107,474.04	182,341.62	6	6	6	MANDOS MEDIOS Y SUP.	PACHUCA, HGO.	117,154.82	107,474.04	182,341.62	406,970.49
✓✓✓	DIR.RECURSOS FINANCIEROS	ADMINISTRATIVO	ADMINISTRATIVO	393,860.96	361,105.72	533,879.52	64	64	64	APOYO INSTITUCIONAL	PACHUCA, HGO.	393,860.96	361,105.72	533,879.52	1,288,846.20
✓✓✓	DIR.RECURSOS FINANCIEROS	ACADEMICO	ACADEMICO	233,716.71	214,404.14	384,163.25	24	24	24	ACADEMICO	PACHUCA, HGO.	233,716.71	214,404.14	384,163.25	832,284.10
✓✓✓	DIR.RECURSOS FINANCIEROS	MANDOS MEDIOS Y SUP.	MANDOS MEDIOS Y SUP.	223,637.88	205,158.15	367,337.87	12	12	12	MANDOS MEDIOS Y SUP.	PACHUCA, HGO.	223,637.88	205,158.15	367,337.87	796,133.90
✓✓✓	RECTORIA	ADMINISTRATIVO	ADMINISTRATIVO	77,533.19	71,126.44	119,344.50	14	14	14	APOYO INSTITUCIONAL	PACHUCA, HGO.	77,533.19	71,126.44	119,344.50	268,004.14
✓✓✓	RECTORIA	ACADEMICO	ACADEMICO	116,552.37	106,921.38	255,209.80	4	4	4	ACADEMICO	PACHUCA, HGO.	116,552.37	106,921.38	255,209.80	478,683.55
✓✓✓	RECTORIA	MANDOS MEDIOS Y SUP.	MANDOS MEDIOS Y SUP.	503,109.17	398,794.31	1,207,966.57	20	18	18	MANDOS MEDIOS Y SUP.	PACHUCA, HGO.	503,109.17	398,794.31	1,207,966.57	2,109,870.05
✓✓✓	RECTORIA	PROMEP	PROMEP	53,119.65	48,730.25	115,961.94	2	2	2	ACADEMICO	PACHUCA, HGO.	53,119.65	48,730.25	115,961.94	217,811.84
✓✓✓	DIR.GESTION DE CALIDAD	ADMINISTRATIVO	ADMINISTRATIVO	14,238.36	13,061.81	15,863.62	2	2	2	APOYO INSTITUCIONAL	PACHUCA, HGO.	14,238.36	13,061.81	15,863.62	43,163.79
✓✓✓	DIR.GESTION DE CALIDAD	ACADEMICO	ACADEMICO	28,682.11	26,312.04	61,363.79	2	2	2	ACADEMICO	PACHUCA, HGO.	28,682.11	26,312.04	61,363.79	116,357.95
✓✓✓	DIR.GESTION DE CALIDAD	MANDOS MEDIOS Y SUP.	MANDOS MEDIOS Y SUP.	44,796.28	41,383.30	52,719.34	2	2	2	MANDOS MEDIOS Y SUP.	PACHUCA, HGO.	44,796.28	41,383.30	52,719.34	138,898.91
✓✓✓	DIR.PARQUE CIENTIFICO TEC	ADMINISTRATIVO	ADMINISTRATIVO	20,896.81	21,897.90	33,806.56	6	6	6	APOYO INSTITUCIONAL	PACHUCA, HGO.	20,896.81	21,897.90	33,806.56	76,601.27
✓✓✓	DIR.PARQUE CIENTIFICO TEC	ACADEMICO	ACADEMICO	20,267.72	18,592.95	81,259.31	2	2	2	ACADEMICO	PACHUCA, HGO.	20,267.72	18,592.95	81,259.31	120,119.97
✓✓✓	DIR.PARQUE CIENTIFICO TEC	MANDOS MEDIOS Y SUP.	MANDOS MEDIOS Y SUP.	8,627.28	7,914.39	10,513.65	2	2	2	MANDOS MEDIOS Y SUP.	PACHUCA, HGO.	8,627.28	7,914.39	10,513.65	27,055.31
✓✓✓	DIR.PARQUE CIENTIFICO TEC	PROMEP	PROMEP	47,703.12	43,761.29	56,651.11	2	2	2	ACADEMICO	PACHUCA, HGO.	47,703.12	43,761.29	56,651.11	148,115.51
✓✓✓	SECRETARIA GENERAL	ADMINISTRATIVO	ADMINISTRATIVO	152,416.84	135,704.81	231,154.15	26	26	24	APOYO INSTITUCIONAL	PACHUCA, HGO.	152,416.84	135,704.81	231,154.15	519,275.79
✓✓✓	SECRETARIA GENERAL	ACADEMICO	ACADEMICO	180,074.23	165,459.07	195,435.75	16	16	16	ACADEMICO	PACHUCA, HGO.	180,074.23	165,459.07	195,435.75	540,969.06
✓✓✓	SECRETARIA GENERAL	MANDOS MEDIOS Y SUP.	MANDOS MEDIOS Y SUP.	266,909.00	244,853.68	630,297.78	12	12	12	MANDOS MEDIOS Y SUP.	PACHUCA, HGO.	266,909.00	244,853.68	630,297.78	1,142,060.46
✓✓✓	DIR.CONTROL ESCOLAR	ADMINISTRATIVO	ADMINISTRATIVO	410,799.63	381,616.57	615,400.33	64	64	64	APOYO INSTITUCIONAL	PACHUCA, HGO.	410,799.63	381,616.57	615,400.33	1,407,816.53
✓✓✓	DIR.CONTROL ESCOLAR	ACADEMICO	ACADEMICO	205,243.76	188,684.49	437,182.62	16	16	16	ACADEMICO	PACHUCA, HGO.	205,243.76	188,684.49	437,182.62	831,110.86
✓✓✓	DIR.CONTROL ESCOLAR	MANDOS MEDIOS Y SUP.	MANDOS MEDIOS Y SUP.	194,280.49	178,226.63	408,623.44	12	12	12	MANDOS MEDIOS Y SUP.	PACHUCA, HGO.	194,280.49	178,226.63	408,623.44	781,130.56
✓✓✓	DIR.ARCHIVO GENERAL	ADMINISTRATIVO	ADMINISTRATIVO	11,854.45	10,874.89	13,022.29	2	2	2	APOYO INSTITUCIONAL	PACHUCA, HGO.	11,854.45	10,874.89	13,022.29	35,751.63
✓✓✓	DIR.ARCHIVO GENERAL	ACADEMICO	ACADEMICO	159,294.36	145,536.72	198,387.27	14	14	14	ACADEMICO	PACHUCA, HGO.	159,294.36	145,536.72	198,387.27	503,218.35
✓✓✓	DIR.ARCHIVO GENERAL	MANDOS MEDIOS Y SUP.	MANDOS MEDIOS Y SUP.	67,675.43	89,533.47	260,813.47	4	4	4	MANDOS MEDIOS Y SUP.	PACHUCA, HGO.	67,675.43	89,533.47	260,813.47	418,022.36
✓✓✓	DIR. PROTECCION CIVIL	ADMINISTRATIVO	ADMINISTRATIVO	42,851.89	39,390.91	54,900.65	8	8	8	APOYO INSTITUCIONAL	PACHUCA, HGO.	42,851.89	39,390.91	54,900.65	137,143.46
✓✓✓	DIR. PROTECCION CIVIL	MANDOS MEDIOS Y SUP.	MANDOS MEDIOS Y SUP.	75,827.00	69,561.24	138,634.45	4	4	4	MANDOS MEDIOS Y SUP.	PACHUCA, HGO.	75,827.00	69,561.24	138,634.45	284,022.69
✓✓✓	DIR.ENLACE INSTITUCIONAL	ACADEMICO	ACADEMICO	22,807.93	20,923.26	26,312.58	2	2	2	ACADEMICO	PACHUCA, HGO.	22,807.93	20,923.26	26,312.58	70,043.76
✓✓✓	CONTRALOR.GESTION UNIVER.	ADMINISTRATIVO	ADMINISTRATIVO	27,902.25	25,596.62	32,403.63	4	4	4	APOYO INSTITUCIONAL	PACHUCA, HGO.	27,902.25	25,596.62	32,403.63	85,902.50
✓✓✓	CONTRALOR.GESTION UNIVER.	ACADEMICO	ACADEMICO	168,226.95	154,375.61	375,410.94	14	14	14	ACADEMICO	PACHUCA, HGO.	168,226.95	154,375.61	375,410.94	698,013.50
✓✓✓	CONTRALOR.GESTION UNIVER.	MANDOS MEDIOS Y SUP.	MANDOS MEDIOS Y SUP.	245,305.49	225,035.32	463,608.00	12	12	12	MANDOS MEDIOS Y SUP.	PACHUCA, HGO.	245,305.49	225,035.32	463,608.00	933,948.82
✓✓✓	DEFENSOR UNIVERSITARIO	ADMINISTRATIVO	ADMINISTRATIVO	11,854.45	10,865.74	13,012.17	2	2	2	APOYO INSTITUCIONAL	PACHUCA, HGO.	11,854.45	10,865.74	13,012.17	35,732.36
✓✓✓	DEFENSOR UNIVERSITARIO	ACADEMICO	ACADEMICO	42,892.32	39,348.03	42,621.95	6	6	6	ACADEMICO	PACHUCA, HGO.	42,892.32	39,348.03	42,621.95	124,862.31
✓✓✓	DEFENSOR UNIVERSITARIO	MANDOS MEDIOS Y SUP.	MANDOS MEDIOS Y SUP.	45,425.57	41,671.95	188,564.52	2	2	2	MANDOS MEDIOS Y SUP.	PACHUCA, HGO.	45,425.57	41,671.95	188,564.52	275,662.04
✓✓✓	DIR.GENERAL DE PLANEACION	ADMINISTRATIVO	ADMINISTRATIVO	16,232.63	14,891.29	32,979.31	2	2	2	APOYO INSTITUCIONAL	PACHUCA, HGO.	16,232.63	14,891.29	32,979.31	64,103.24
✓✓✓	DIR.GENERAL DE PLANEACION	ACADEMICO	ACADEMICO	86,996.94	79,808.18	126,181.75	8	8	8	ACADEMICO	PACHUCA, HGO.	86,996.94	79,808.18	126,181.75	292,986.87
✓✓✓	DIR.GENERAL DE PLANEACION	MANDOS MEDIOS Y SUP.	MANDOS MEDIOS Y SUP.	118,091.79	108,333.59	206,492.78	4	4	2	MANDOS MEDIOS Y SUP.	PACHUCA, HGO.	118,091.79	108,333.59	206,492.78	432,918.16
✓✓✓	DIR.DE PROYECTOS Y OBRAS	ADMINISTRATIVO	ADMINISTRATIVO	33,973.57	31,166.25	42,876.13	6	6	6	APOYO INSTITUCIONAL	PACHUCA, HGO.	33,973.57	31,166.25	42,876.13	108,015.94
✓✓✓	DIR.DE PROYECTOS Y OBRAS	ACADEMICO	ACADEMICO	209,599.12	192,279.45	393,427.81	18	18	18	ACADEMICO	PACHUCA, HGO.	209,599.12	192,279.45	393,427.81	795,306.38
✓✓✓	DIR.DE PROYECTOS Y OBRAS	MANDOS MEDIOS Y SUP.	MANDOS MEDIOS Y SUP.	48,825.20	44,790.65	58,018.53	2	2	2	MANDOS MEDIOS Y SUP.	PACHUCA, HGO.	4			



✓✓✓	ADMI.CIUDAD UNIVERSITARIA	ADMINISTRATIVO	ADMINISTRATIVO	649,908.44	596,679.24	1,130,714.78	134	132	130	APOYO INSTITUCIONAL	PACHUCA, HGO.	649,908.44	596,679.24	1,130,714.78	2,377,302.46
✓✓✓	ADMI.CIUDAD UNIVERSITARIA	MANDOS MEDIOS Y SUP.	MANDOS MEDIOS Y SUP.	86,354.84	79,219.14	79,067.57	6	6	6	MANDOS MEDIOS Y SUP.	PACHUCA, HGO.	86,354.84	79,219.14	79,067.57	244,641.55
✓✓✓	ADMI.EDIFICIO CENTRAL	ADMINISTRATIVO	ADMINISTRATIVO	170,742.27	156,630.02	266,074.63	34	34	34	APOYO INSTITUCIONAL	PACHUCA, HGO.	170,742.27	156,630.02	266,074.63	593,446.92
✓✓✓	ADMI.EDIFICIO CENTRAL	MANDOS MEDIOS Y SUP.	MANDOS MEDIOS Y SUP.	27,222.64	24,973.17	58,103.03	2	2	2	MANDOS MEDIOS Y SUP.	PACHUCA, HGO.	27,222.64	24,973.17	58,103.03	110,298.85
✓✓✓	VILLA DEPORTIVA	ADMINISTRATIVO	ADMINISTRATIVO	42,971.62	39,469.65	51,979.41	8	8	8	APOYO INSTITUCIONAL	PACHUCA, HGO.	42,971.62	39,469.65	51,979.41	134,420.68
✓✓✓	VILLA DEPORTIVA	MANDOS MEDIOS Y SUP.	MANDOS MEDIOS Y SUP.	46,073.48	42,266.32	52,173.63	4	4	4	MANDOS MEDIOS Y SUP.	PACHUCA, HGO.	46,073.48	42,266.32	52,173.63	140,513.43
✓✓✓	CLUB UNIVER.PURISIMA GDE	ADMINISTRATIVO	ADMINISTRATIVO	66,232.34	60,745.76	79,861.32	10	10	11	APOYO INSTITUCIONAL	PACHUCA, HGO.	66,232.34	60,745.76	79,861.32	206,839.42
✓✓✓	ADM.TORRES RECTORIA	ADMINISTRATIVO	ADMINISTRATIVO	159,406.72	145,142.18	247,724.53	30	30	31	APOYO INSTITUCIONAL	PACHUCA, HGO.	159,406.72	145,142.18	247,724.53	552,273.43
✓✓✓	ADM.TORRES RECTORIA	MANDOS MEDIOS Y SUP.	MANDOS MEDIOS Y SUP.	26,631.51	24,430.89	21,323.32	2	2	2	MANDOS MEDIOS Y SUP.	PACHUCA, HGO.	26,631.51	24,430.89	21,323.32	72,385.73
✓✓✓	DIR.DESARROLLO EMPRESARIA	ADMINISTRATIVO	ADMINISTRATIVO	57,276.65	52,543.74	68,427.25	10	10	10	APOYO INSTITUCIONAL	PACHUCA, HGO.	57,276.65	52,543.74	68,427.25	178,247.64
✓✓✓	DIR.DESARROLLO EMPRESARIA	ACADEMICO	ACADEMICO	202,183.99	185,477.04	369,455.11	20	20	20	ACADEMICO	PACHUCA, HGO.	202,183.99	185,477.04	369,455.11	757,116.14
✓✓✓	DIR.DESARROLLO EMPRESARIA	MANDOS MEDIOS Y SUP.	MANDOS MEDIOS Y SUP.	270,075.77	291,927.09	521,751.42	18	19	18	MANDOS MEDIOS Y SUP.	PACHUCA, HGO.	270,075.77	291,927.09	521,751.42	1,083,754.28
✓✓✓	ORQUESTA SINFONICA	ADMINISTRATIVO	ADMINISTRATIVO	53,570.87	49,147.58	60,853.11	8	8	8	APOYO INSTITUCIONAL	PACHUCA, HGO.	53,570.87	49,147.58	60,853.11	163,571.57
✓✓✓	ORQUESTA SINFONICA	ACADEMICO	ACADEMICO	13,042.82	11,965.06	23,974.44	2	2	2	ACADEMICO	PACHUCA, HGO.	13,042.82	11,965.06	23,974.44	48,982.33
✓✓✓	ORQUESTA SINFONICA	MANDOS MEDIOS Y SUP.	MANDOS MEDIOS Y SUP.	111,317.90	102,119.44	108,540.23	6	6	6	MANDOS MEDIOS Y SUP.	PACHUCA, HGO.	111,317.90	102,119.44	108,540.23	321,977.57
✓✓✓	EMP.UNIV.SER.MEDICOS R.P.	ADMINISTRATIVO	ADMINISTRATIVO	8,859.62	7,439.26	10,082.53	3	2	2	APOYO INSTITUCIONAL	PACHUCA, HGO.	8,859.62	7,439.26	10,082.53	26,381.41
✓✓✓	EMP.UNIV.SER.MEDICOS R.P.	ACADEMICO	ACADEMICO	78,812.56	72,300.09	159,091.54	8	8	8	ACADEMICO	PACHUCA, HGO.	78,812.56	72,300.09	159,091.54	310,204.20
✓✓✓	EMP.UNIV.SER.MEDICOS R.P.	MANDOS MEDIOS Y SUP.	MANDOS MEDIOS Y SUP.	69,035.38	63,330.82	71,443.04	4	4	4	MANDOS MEDIOS Y SUP.	PACHUCA, HGO.	69,035.38	63,330.82	71,443.04	203,809.23
✓✓✓	SER.COMUNIDAD EMP.UNIVERS	ADMINISTRATIVO	ADMINISTRATIVO	60,314.55	55,330.60	83,107.16	12	12	12	APOYO INSTITUCIONAL	PACHUCA, HGO.	60,314.55	55,330.60	83,107.16	198,752.31
✓✓✓	SER.COMUNIDAD EMP.UNIVERS	ACADEMICO	ACADEMICO	110,339.90	90,316.09	366,948.11	8	7	10	ACADEMICO	PACHUCA, HGO.	110,339.90	90,316.09	366,948.11	567,604.10
✓✓✓	SER.COMUNIDAD EMP.UNIVERS	MANDOS MEDIOS Y SUP.	MANDOS MEDIOS Y SUP.	204,351.27	180,292.67	289,294.83	13	12	12	MANDOS MEDIOS Y SUP.	PACHUCA, HGO.	204,351.27	180,292.67	289,294.83	673,938.76
✓✓✓	SER.COMUNIDAD EMP.UNIVERS	PROMEP	PROMEP	38,289.94	35,125.95	45,179.72	2	2	2	ACADEMICO	PACHUCA, HGO.	38,289.94	35,125.95	45,179.72	118,595.60

104,080,705.85 95,050,902.78 164,594,102.91 363,725,711.54

4to. TRIMESTRE DE OCTUBRE A DICIEMBRE DE 2018 ( MILES PESOS ) 363,725.71

ACUMULADO A DICIEMBRE 2018 1,118,682.41

DESTINO DE LOS RECURSOS FEDERALES QUE RECIBEN UNIVERSIDADES E INSTITUCIONES DE EDUCACIÓN MEDIA SUPERIOR Y SUPERIOR

En términos del artículo 41, fracción III, del Decreto de Presupuesto de Egresos de la Federación para el Ejercicio Fiscal 2018

Desglose del gasto corriente de operación

La información presentada es acumulada al periodo que se reporta

Octubre - Diciembre 2018

Fracción III										CUARTO TRIMESTRE 2018			
Universidad / Institución	Programa	Materiales y Suministros			Servicios Generales			Otros			ACUMULADO A DICIEMBRE 2018		
		OCTUBRE	NOVIEMBRE	DICIEMBRE	OCTUBRE	NOVIEMBRE	DICIEMBRE	OCTUBRE	NOVIEMBRE	DICIEMBRE	Enero-Octubre	Enero-Nov.	Enero-Diciembre
U. A. de Hidalgo	SUBSIDIOS FEDERALES PARA ORGANISMOS DESCENTRALIZADOS ESTATALES U006	2,762.28	2,351.15	14,593.04	17,563.32	19,330.95	23,176.94	0.00	0.00	0.00	157,627.15	179,309.25	217,079.23
√√√	CARRERA DOCENTE U040							0.00	0.00	0.00	11,105.46	11,105.46	11,105.46
√√√	APOYOS PARA LA ATENCIÓN DE PROBLEMAS ESTRUCTURALES DE LAS UPE U081							0.00	0.00	16,194.22	20,126.26	20,126.26	36,320.48
√√√	PROGRAMA PARA EL DESARROLLO PROFESIONAL DOCENTE (PRODEP) S247							0.00	0.00	0.00	16,007.48	16,007.48	16,007.48
√√√	PROGRAMA FORTALECIMIENTO DE LA CALIDAD EDUCATIVA (PFCE) S267							0.00	0.00	0.00	37,496.59	37,496.59	37,496.59
√√√	APOYOS A CENTROS Y ORGANIZACIONES DE EDUCACIÓN U080							0.00	0.00	0.00	420.00	420.00	420.00
√√√	BBB							0.00	0.00	0.00	0.00	0.00	0.00
	SUMA DEL MES	2,762.28	2,351.15	14,593.04	17,563.32	19,330.95	23,176.94	0.00	0.00	16,194.22	242,782.94	264,465.04	318,429.24
	SUMAS ACUMULADAS	2,762.28	5,113.43	19,706.47	37,269.79	56,600.74	79,777.68	79,777.68	79,777.68	95,971.90	20,325.60	42,007.70	95,971.90
	ACUMULADO DEL TRIMESTRE			19,706.47			60,071.21			16,194.22			95,971.90



Universidad Autónoma del Estado de Hidalgo  
Estado de Actividades del 1° de Enero al 31 de Diciembre de 2018

	Diciembre 2018	Diciembre 2017
<b>INGRESOS Y OTROS BENEFICIOS</b>		
<b>Ingresos de gestión</b>	\$ 249,324,508.00	\$ 223,975,878.21
Impuestos	0.00	0.00
Cuotas y aportaciones de seguridad social	0.00	0.00
Contribuciones de mejoras	0.00	0.00
Derechos	0.00	223,310,102.36
Productos de tipo corriente	0.00	0.00
Aprovechamientos de tipo corriente	0.00	0.00
Ingresos por ventas de bienes y servicios	249,324,508.00	665,775.85
Ingresos no comprendidos en las fracciones de la ley de ingresos causados en ejercicios fiscales anteriores pendientes de liquidación o pago	0.00	0.00
<b>Participaciones, aportaciones, transferencias, asignaciones, subsidios y otras</b>	\$ 2,336,108,801.15	\$ 2,093,329,889.37
Participaciones y Aportaciones	144,463,580.89	18,078,273.80
Transferencias, Asignaciones, Subsidios y Otras Ayudas	2,191,645,220.26	2,075,251,615.57
<b>Otros ingresos y beneficios</b>	\$ 90,782,760.38	\$ 141,953,668.99
Ingresos financieros	77,614,006.02	100,721,532.56
Incremento por variación de inventarios	0.00	0.00
Disminución del exceso de estimaciones por pérdida o deterioro u obsolescencia	0.00	0.00
Disminución del exceso de provisiones	0.00	0.00
Otros ingresos y beneficios varios	13,168,754.36	41,232,136.43
<b>TOTAL DE INGRESOS Y OTROS BENEFICIOS</b>	\$ 2,676,216,069.53	\$ 2,459,259,436.57
<b>GASTOS Y OTRAS PÉRDIDAS</b>		
<b>GASTOS DE FUNCIONAMIENTO</b>	\$ 1,933,798,914.48	\$ 1,834,415,327.13
Servicios Personales	1,459,311,322.63	1,403,427,683.85
Materiales y suministros	71,812,733.03	122,885,895.82
Servicios generales	402,674,858.82	308,101,747.46
<b>Transferencias, asignaciones, subsidios y otras ayudas</b>	\$ 245,166,220.34	\$ 224,818,405.35
Transferencias internas y asignaciones al sector público	218,178,179.08	183,101,000.54
Transferencias al resto del sector público	0.00	0.00
Subsidios y subvenciones	0.00	0.00
Ayudas sociales	15,357,033.26	17,358,450.81
Pensiones y jubilaciones	0.00	0.00
Transferencias a fideicomisos, mandatos y contratos análogos	0.00	0.00
Transferencias a la seguridad social	0.00	0.00
Donativos	11,631,008.00	24,358,954.00
Transferencias al exterior	0.00	0.00
<b>PARTICIPACIONES Y APORTACIONES</b>	\$ 0.00	\$ 0.00
Participaciones	0.00	0.00
Aportaciones	0.00	0.00
Convenios	0.00	0.00
<b>INTERESES, COMISIONES Y OTROS GASTOS DE LA DEUDA PÚBLICA</b>	\$ 0.00	\$ 0.00
Intereses de la deuda pública	0.00	0.00
Comisiones de la deuda pública	0.00	0.00
Gastos de la deuda pública	0.00	0.00
Costo por Coberturas	0.00	0.00
Apoyos financieros	0.00	0.00
<b>OTROS GASTOS Y PÉRDIDAS EXTRAORDINARIAS</b>	\$ 117,933,806.84	\$ 86,337,084.36
Estimaciones, depreciaciones, deterioros, obsolescencia y amortizaciones	113,534,976.65	84,567,720.64
Provisiones	0.00	0.00
Disminución de inventarios	0.00	0.00
Aumento por insuficiencia de estimaciones por pérdida o deterioro u obsolescencia	0.00	0.00
Aumento por insuficiencia de provisiones	0.00	0.00
Otros gastos	4,398,830.19	1,769,363.73
<b>TOTAL DE GASTOS Y OTRAS PÉRDIDAS</b>	\$ 2,296,898,941.66	\$ 2,145,570,816.85
<b>RESULTADO DEL EJERCICIO (AHORRO/DESAHORRO)</b>	\$ 379,317,127.86	\$ 313,688,619.72

"Bajo protesta de decir verdad declaramos que los Estados Financieros y sus Notas, son razonablemente correctos y son responsabilidad del emisor"

C.P.C. Luis Enrique Rodríguez Castañeda  
Auditor Externo  
Reg. A.G.A.F.F. 10205

Mtro. Adolfo Pontigo Loyola  
Rector

L.C. Gabriela Mejía Valencia  
Coordinadora de Administración  
y Finanzas

C.P. Raposo Mendoza Cano  
Contralor General

L.C. Estela Galindo Ortega  
Directora de Recursos Financieros



Universidad Autónoma del Estado de Hidalgo  
Estado de Situación Financiera al 31 de Diciembre de 2018

	Diciembre 2018	Diciembre 2017		Diciembre 2018	Diciembre 2017
<b>ACTIVO</b>			<b>PASIVO</b>		
<b>ACTIVO CIRCULANTE</b>			<b>PASIVO CIRCULANTE</b>		
Efectivo y Equivalentes	\$ 2,033,749,410.81	\$ 101,405,797.83	Cuentas por pagar a corto plazo	\$ 353,130,302.24	\$ 310,558,448.37
Derechos a Recibir Efectivo o Equivalentes	331,418,341.91	2,073,272,628.43	Documentos por pagar a corto plazo	0.00	0.00
Derechos a recibir bienes o servicios	43,823,745.19	42,023,745.19	Porción a corto plazo de la deuda pública a largo plazo	0.00	0.00
Inventarios	0.00	0.00	Títulos y valores a corto plazo	0.00	0.00
Almacenes	0.00	0.00	Pasivos diferidos a corto plazo	0.00	0.00
Estimación por pérdida o deterioro de activos circulantes	0.00	0.00	Fondos y bienes de terceros en garantía y/o administración a corto plazo	1,265,379,945.69	1,074,742,381.62
Otros activos circulantes	0.00	0.00	Provisiones a corto plazo	0.00	0.00
<b>TOTAL ACTIVO CIRCULANTE</b>	<b>\$ 2,408,991,497.92</b>	<b>\$ 2,216,702,171.46</b>	Otros pasivos a corto plazo	0.00	0.00
<b>ACTIVO NO CIRCULANTE</b>			<b>TOTAL PASIVO CIRCULANTE</b>	<b>\$ 1,618,510,247.93</b>	<b>\$ 1,385,300,829.99</b>
Inversiones financieras a largo plazo	1,312,969,268.41	1,138,206,436.96	<b>PASIVO NO CIRCULANTE</b>		
Derechos a recibir efectivo o equivalentes a largo plazo	0.00	0.00	Cuentas por pagar a largo plazo	0.00	0.00
Bienes inmuebles, infraestructura y construcciones en proceso	2,565,168,602.92	2,292,452,529.60	Documentos por pagar a largo plazo	0.00	0.00
Bienes Muebles	1,611,762,539.56	1,539,873,452.95	Deuda pública a largo plazo	0.00	0.00
Activos Intangibles	35,077,848.18	33,712,820.60	Pasivos diferidos a largo plazo	0.00	0.00
Depreciación, deterioro y amortización acumulada de bienes	263,877,672.07	150,413,581.65	Fondos y bienes de terceros en garantía y/o administración a largo plazo	0.00	0.00
Activos Diferidos	0.00	0.00	Provisiones a largo plazo	0.00	0.00
Estimación por pérdida o deterioro de activos no circulantes	0.00	0.00	<b>TOTAL PASIVO NO CIRCULANTE</b>	<b>0.00</b>	<b>0.00</b>
Otros Activos no Circulantes	0.00	0.00	<b>TOTAL PASIVO</b>	<b>1,618,510,247.93</b>	<b>1,385,300,829.99</b>
<b>TOTAL ACTIVO NO CIRCULANTE</b>	<b>\$ 5,261,100,587.00</b>	<b>\$ 4,853,831,658.47</b>	<b>HACIENDA PÚBLICA/PATRIMONIO</b>		
<b>TOTAL ACTIVO</b>	<b>\$ 7,670,092,084.92</b>	<b>\$ 7,070,533,829.92</b>	<b>HACIENDA PÚBLICA/PATRIMONIO CONTRIBUIDO</b>	<b>\$ 4,585,570,778.67</b>	<b>\$ 4,585,570,778.67</b>
			Aportaciones	4,585,570,778.67	4,585,570,778.67
			Donaciones de capital	0.00	0.00
			Actualización de la hacienda pública/Patrimonio	0.00	0.00
			<b>HACIENDA PÚBLICA/PATRIMONIO GENERADO</b>	<b>\$ 1,466,011,058.32</b>	<b>\$ 1,099,662,221.27</b>
			Resultado del ejercicio (ahorro/desahorro)	379,317,127.86	313,688,619.72
			Resultados de ejercicios anteriores	1,044,050,484.06	743,330,155.15
			Revalúos	42,643,446.40	42,643,446.40
			Reservas	0.00	0.00
			Rectificaciones de resultados de ejercicios anteriores	0.00	0.00
			<b>EXCESO O INSUFICIENCIA EN LA ACTUALIZACIÓN DE LA HACIENDA PÚBLICA/PATRIMONIO</b>	<b>0.00</b>	<b>0.00</b>
			Resultado por posición monetaria	0.00	0.00
			Resultado por tenencia de activo no monetarios	0.00	0.00
			<b>TOTAL HACIENDA PÚBLICA/PATRIMONIO</b>	<b>\$ 6,051,581,836.99</b>	<b>\$ 5,685,232,999.93</b>
			<b>TOTAL DEL PASIVO Y HACIENDA PÚBLICA/PATRIMONIO</b>	<b>\$ 7,670,092,084.92</b>	<b>\$ 7,070,533,829.92</b>

"Bajo protesta de decir verdad declaramos que los Estados Financieros y sus Notas, son razonablemente correctos y son responsabilidad del emisor"

C.P.C. Luis Enrique Rodríguez Castañeda  
Auditor Externo  
Reg. A.G.A.F. 10265

Mtro. Adolfo Postino Laguarda  
Rector

L.C. Gabriela Mejía Valencia  
Coordinadora de Administración y Finanzas

C.P. Ramiro Mendoza Cano  
Contralor General

L.C. Estela Granda Ortega  
Directora de Recursos Financieros



Universidad Autónoma del Estado de Hidalgo  
Estado de Flujos de Efectivo  
Del 1° de Enero al 31 de Diciembre de 2018

	Diciembre 2018	Diciembre 2017
<b>Flujos de Efectivo de las Actividades de Operación</b>		
<b>Origen</b>	\$ 2,676,216,069.53	\$ 2,459,259,436.57
Impuestos	0.00	0.00
Cuotas y aportaciones de seguridad social	0.00	0.00
Contribuciones de mejoras	0.00	0.00
Derechos	0.00	223,310,102.36
Productos de tipo corriente	0.00	0.00
Aprovechamientos de tipo corriente	0.00	0.00
Ingresos por ventas de bienes y servicios	249,324,508.00	665,775.85
Ingresos no comprendidos en las fracciones de la ley de ingresos causados en ejercicios fiscales anteriores pendientes de liquidación o pago	0.00	0.00
Participaciones y Aportaciones	144,463,580.89	18,078,273.80
Transferencias, Asignaciones, Subsidios y Otras Ayudas	2,191,645,220.26	2,075,251,615.57
Otros Orígenes de Operación	90,782,760.38	141,953,668.99
<b>Aplicación</b>	\$ 2,296,898,941.66	\$ 2,145,570,816.85
Servicios Personales	1,459,311,322.63	1,403,427,683.85
Materiales y suministros	71,812,733.03	122,885,895.82
Servicios generales	402,674,858.82	308,101,747.46
Transferencias internas y asignaciones al sector público	218,178,179.08	183,101,000.54
Transferencias al resto del sector público	0.00	0.00
Subsidio y subvenciones	0.00	0.00
Ayudas Sociales	15,357,033.26	17,358,450.81
Pensiones y jubilaciones	0.00	0.00
Transferencias a fideicomisos, mandatos y contratos análogos	0.00	0.00
Transferencias a la seguridad social	0.00	0.00
Donativos	11,631,008.00	24,358,954.00
Transferencias al exterior	0.00	0.00
Participaciones	0.00	0.00
Aportaciones	0.00	0.00
Convenios	0.00	0.00
Otras Aplicaciones de Operación	117,933,806.84	86,337,084.36
<b>Flujos Netos de Efectivo de Actividades de Operación</b>	\$ 379,317,127.86	\$ 313,688,619.72
<b>Flujos de Efectivo de Actividades de Inversión</b>		
<b>Origen</b>	113,464,090.43	84,544,593.59
Bienes inmuebles infraestructura y construcciones en proceso	0.00	0.00
Bienes Muebles	0.00	0.00
Otros Orígenes de Inversión	113,464,090.43	84,544,593.59
<b>Aplicación</b>	345,970,187.51	341,034,247.26
Bienes Inmuebles, Infraestructura y Construcciones en proceso	272,716,073.32	201,128,228.63
Bienes Muebles	71,889,086.60	137,457,313.97
Otras aplicaciones de Inversión	1,365,027.59	2,448,704.65
<b>Flujos Netos de Efectivo de Actividades de Inversión</b>	\$ -232,506,097.08	\$ -256,489,653.66
<b>Flujos de Efectivo de Actividades de Financiamiento</b>		
<b>Origen</b>	\$ 1,975,063,704.46	\$ 214,798,670.57
Endeudamiento Neto	0.00	0.00
Interno	0.00	0.00
Otros Orígenes de Financiamiento	1,975,063,704.46	214,798,670.57
<b>Aplicación</b>	189,531,122.26	300,806,443.56
Servicios de la Deuda	0.00	0.00
Interno	0.00	0.00
Otras Aplicaciones de Financiamiento	189,531,122.26	300,806,443.56
<b>Flujos Netos de Efectivo de Actividades de Financiamiento</b>	\$ 1,785,532,582.20	\$ -86,007,772.99
<b>Incremento/Disminución Neta en el Efectivo y Equivalentes</b>	1,932,343,612.98	-28,808,806.94
Efectivo y Equivalentes al Efectivo al 1 de Enero de 2018	101,405,797.83	130,214,604.77
Efectivo y Equivalentes al Efectivo al 31 de Diciembre de 2018	2,033,749,410.81	101,405,797.83

"Bajo protesta de decir verdad declaramos que los Estados Financieros y sus Notas, son razonablemente correctos y son responsabilidad del emisor"

C.P.C. Luis Enrique Rodríguez Castañeda  
Auditor Externo  
Reg. A.G.A.F. 10265

Mtro. Adolfo Pontigo Loyola  
Rector

L.C. Gabriela Mejía Valencia  
Coordinadora de Administración y Finanzas

C.B. Ramiro Mendoza Cano  
Contralor General

L.C. Estela Galindo Ortega  
Directora de Recursos Financieros



UNIVERSIDAD AUTÓNOMA DEL ESTADO DE HIDALGO  
NOTAS A LOS ESTADOS FINANCIEROS  
DEL 1° DE ENERO AL 31 DE DICIEMBRE DEL AÑO 2018.



S.E. CONTABILIDAD, AUDITORÍA Y ASESORÍA FISCAL S.E.  
180-9000

### Nota 1.- Creación

La Universidad Autónoma del Estado de Hidalgo fue decretada su autonomía el 3 de marzo de 1961.

### Nota 2.- Principales Políticas y Procedimientos Contables

- A) **Contabilización.-** Esta se lleva a cabo de conformidad al procedimiento adoptado de acuerdo a las necesidades de información de la institución, lo anterior basado en lo estipulado por la Ley de Contabilidad Gubernamental y en cumplimiento con la contabilidad de Fondos en base a las disposiciones emitidas por el Programa para la normalización de la Información Administrativa y Financiera.
- B) **Inversiones en Valores.-** Valuadas al costo, o al menor del mercado.
- C) **Propiedades y Equipo.-** Registradas al valor de adquisición (histórico), agregado por una reevaluación hecha en el año 1992.
- D) **Compras.-** se registran a su valor de adquisición, se excluyen los gastos que estas generan.

### Nota 3.- Bienes Muebles e Inmuebles

El saldo al 31 de Diciembre es de **\$ 3,948'131 (miles de pesos)**

Terrenos	\$	286'409
Edificios no habitacionales		1,727'410
Construcciones en proceso bienes propios		551'351
Mobiliario y equipo de administración		517'660
Mobiliario y equipo educacional y recreativo		231'834
Equipo e instrumental médico y de laboratorio		528'919
Equipo de Transporte		66'875
Maquinaria, otros equipos y herramientas		189'996
Colecciones, obras de arte y objetos valiosos		76'133
Activos Biológicos		346
Activos intangibles		35'078
Depreciación, deterioro y amortización acumulada de bienes		263'878
<b>Total</b>	<b>\$</b>	<b>3,948'131</b>



UNIVERSIDAD AUTÓNOMA DEL ESTADO DE HIDALGO  
NOTAS A LOS ESTADOS FINANCIEROS  
DEL 1° DE ENERO AL 31 DE DICIEMBRE DEL AÑO 2018.



R.C. CONTABILIDAD, AUDITORÍA Y ASESORÍA FISCAL S.C.  
ISD- 9000

**Nota 4.- Patrimonio \$ 6,051'581 (miles de pesos)**

Saldo al 31 de Diciembre Integrado por:

Aportaciones	\$	4,585'571
Resultado del ejercicio (ahorro/desahorro)		379'317
Resultados de ejercicios anteriores		1,044'050
Revalúo de bienes inmuebles		42'643
<b>Total</b>	<b>\$</b>	<b>6,051'581</b>

**Nota 5.- Ingresos \$ 2,676'216 (miles de pesos) detallados de acuerdo al esquema de la armonización contable:**

Su saldo al 31 de Diciembre es:

Ingresos por venta de bienes y servicios	\$	249'324
Participaciones y Aportaciones		144'464
Transferencias, Asignaciones, Subsidios y Otras Ayudas		2,191'645
Ingresos financieros		77'614
Otros ingresos y beneficios varios		13'169
<b>Total</b>	<b>\$</b>	<b>2,676'216</b>

**Nota 6.- Integración de los ingresos por fuente de financiamiento:**

**a) INGRESO FEDERAL**

El ingreso Federal recibido a través de la secretaria de finanzas de gobierno del estado fue por la cantidad de \$ 1,468'177,215.98 el cual se detalla a continuación:

Ingreso Federal Ordinario	\$	1,302'393,965.56
Ingreso Federal Extraordinario		27'722,052.13
Ingreso Federal Especifico		138'061,198.29
<b>Total Ingreso Federal</b>	<b>\$</b>	<b>1,468'177,215.98</b>

**b) INGRESO ESTATAL**

El ingreso Estatal recibido a través de la secretaria de finanzas de gobierno del estado fue por la cantidad de \$ 716'057,053.24 el cual se detalla a continuación:

Ingreso Estatal Ordinario	\$	439'700,080.00
Ingreso Estatal Extraordinario		276'356,973.24
<b>Total Ingreso Estatal</b>	<b>\$</b>	<b>716'057,053.24</b>



**UNIVERSIDAD AUTÓNOMA DEL ESTADO DE HIDALGO  
NOTAS A LOS ESTADOS FINANCIEROS  
DEL 1° DE ENERO AL 31 DE DICIEMBRE DEL AÑO 2018.**



R.C. CONTABILIDAD, AUDITORÍA Y ASESORÍA FISCAL S.C.  
ISO- 9000

**c) INGRESOS PROPIOS**

Los ingresos propios recaudados por esta Institución por el periodo 1° de Enero al 31 de Diciembre de 2018 por la cantidad de \$ 491'981,800.31 se detallan a continuación:

Ingresos por venta de bienes y servicios	\$ 249'324,508.00
Participaciones y Aportaciones	144'463,580.89
Transferencias, Asignaciones, Subsidios y Otras Ayudas	7'410,951.04
Ingresos financieros	77'614,006.02
Otros ingresos y beneficios varios	13'168,754.36
<b>Total Ingresos Propios</b>	<b>\$ 491'981,800.31</b>
 <b>TOTAL INGRESOS</b>	 <b>\$ 2,676'216,069.53</b>

**Nota 7.- Egresos \$ 2,296'899 (miles de pesos)**

Su saldo al 31 de Diciembre es:

Servicios personales	\$ 1,459'311
Materiales y suministros	71'813
Servicios generales	402'675
Transferencias internas y asignaciones al sector público	218'178
Ayudas sociales	15'357
Donativos	11'631
Estimaciones, depreciaciones, deterioros, obsolescencia y amortizaciones	113'535
Otros gastos	4'399
<b>Total</b>	<b>\$ 2,296'899</b>

**Nota 8.- Relación de los efectos de la inflación.**

Los Estados Financieros han sido preparados sobre la base de valores históricos, por lo que la información que los mismos presentan, no reconoce los efectos de la inflación, con la excepción de que el saldo que presentan las propiedades y equipo de la institución esta representado por su valor histórico y un importe adicional derivado del proceso de revaluación de la U.A.E.H. en el ejercicio 1992 (junio) calculo hecho sobre la base de índices generales de precios (Banco de México), teniendo su correspondiente **contra cuenta** en el **superávit por la revaluación (\$42,602)**, no siendo motivo de la presente revisión el cálculo del mencionado proceso.





UNIVERSIDAD AUTÓNOMA DEL ESTADO DE HIDALGO  
NOTAS A LOS ESTADOS FINANCIEROS  
DEL 1° DE ENERO AL 31 DE DICIEMBRE DEL AÑO 2018.



S.C. CONTRALORÍA, AUDITORÍA Y ASESORÍA FISCAL S.C.  
180-9000

**Nota 9.- Fondos de Jubilación.**

El saldo de Fondos y bienes de terceros en garantía incluye los fondos de fideicomiso de jubilación Académico y Administrativo, de los cuales la institución únicamente es depositaria y no propietaria.

Lo anterior se acordó dentro de la División de Administración y Finanzas, una vez que la S.E.P. determino que la Institución debería mostrar dentro de la contabilidad los movimientos efectuados en dichos fideicomisos. Saldo al 31 de Diciembre de 2018.

Fideicomiso Académicos	\$ 1,005'088,643.51
Fideicomiso Administrativos	260'291,302.18
<b>Total</b>	<b>\$ 1,265'379,945.69</b>

**Nota 10.- Sistema de Pensiones y Jubilaciones.**

Como resultado de la revisión y Fiscalización Superior de la Cuenta Pública 2007 efectuado por la Auditoría Superior de la Federación a la Universidad Autónoma del Estado de Hidalgo en el resultado No. 25 observación No. 1 se adjunta la siguiente nota:

Las obligaciones a valor presente del año 2007 por concepto de Pensiones y Jubilaciones ascendieron a \$ 4'219,346.80 miles de pesos, de acuerdo a la "Valuación Actuarial Estandarizada de las Universidades e Instituciones de Educación Superior" del sistema de pensiones y prestaciones contingentes de la Universidad Autónoma del Estado de Hidalgo.

Estas notas forman parte de los Estados Financieros.  
Pachuca de Soto, Hidalgo., Enero 2019.

**INFORME DE MATRICULA**

**NOMBRE DE LA INSTITUCIÓN: UNIVERSIDAD AUTÓNOMA DEL ESTADO DE HIDALGO**

**FECHA DE CAPTURA:** 05 de octubre de 2018

Informe Reportado del Semestre:	
1°	2°
10-jul-18	10-dic-18

Informe Trimestral Reportado			
1°	2°	3°	4°
10-abr-18	10-jul-18	10-oct-18	10-ene-19

**MODALIDAD: ESCOLARIZADA**

NOMBRE DEL CAMPUS: PACHUCA						MATRÍCULA								
NIVEL	ESCUELA/INSTITUTO	MUNICIPIO	ASPIRANTES			NUEVO INGRESO			REINGRESO			MATRICULA TOTAL		
			H	M	Total	H	M	Total	H	M	Total	H	M	Total
Bachillerato	Escuela Preparatoria No. Uno	Pachuca				1,196	1,428	2,624	1,549	2,248	3,797	2,745	3,676	6,421
Bachillerato	Escuela Preparatoria No. Tres	Pachuca	2,155	2,594	4,749	356	422	778	422	612	1,034	778	1,034	1,812
Bachillerato	Escuela Preparatoria No. Cuatro	Pachuca				330	407	737	367	540	907	697	947	1,644
<b>TOTAL</b>			<b>2,155</b>	<b>2,594</b>	<b>4,749</b>	<b>1,882</b>	<b>2,257</b>	<b>4,139</b>	<b>2,338</b>	<b>3,400</b>	<b>5,738</b>	<b>4,220</b>	<b>5,657</b>	<b>9,877</b>

LICENCIATURA			H	M	Total	H	M	Total	H	M	Total	H	M	Total
LICENCIATURA EN FISICA Y TECNOLOGIA AVANZADA	Instituto de Ciencias Básicas e Ingeniería	Pachuca	110	45	155	37	17	54	60	20	80	97	37	134
INGENIERIA EN GEOLOGIA AMBIENTAL	Instituto de Ciencias Básicas e Ingeniería	Pachuca	50	76	126	28	56	84	132	189	321	160	245	405
INGENIERIA INDUSTRIAL	Instituto de Ciencias Básicas e Ingeniería	Pachuca	371	188	559	99	54	153	409	229	638	508	283	791
INGENIERIA MINERO METALURGICO	Instituto de Ciencias Básicas e Ingeniería	Pachuca	135	54	189	47	24	71	247	117	364	294	141	435
LICENCIATURA EN ARQUITECTURA	Instituto de Ciencias Básicas e Ingeniería	Pachuca	410	358	768	90	61	151	371	312	683	461	373	834
LICENCIATURA EN BIOLOGIA	Instituto de Ciencias Básicas e Ingeniería	Pachuca	94	147	241	39	70	109	171	227	398	210	297	507
LICENCIATURA EN FISICA Y TECNOLOGIA AVANZADA	Instituto de Ciencias Básicas e Ingeniería	Pachuca			-			-			-			-
LICENCIATURA EN SISTEMAS COMPUTACIONALES	Instituto de Ciencias Básicas e Ingeniería	Pachuca	179	58	237			-			-			-
LICENCIATURA EN CIENCIAS COMPUTACIONALES	Instituto de Ciencias Básicas e Ingeniería	Pachuca	499	139	638	115	27	142	509	149	658	624	176	800
LICENCIATURA EN INGENIERIA CIVIL	Instituto de Ciencias Básicas e Ingeniería	Pachuca	105	19	124	81	9	90	210	29	239	291	38	329
LICENCIATURA EN INGENIERIA EN ELECTRONICA	Instituto de Ciencias Básicas e Ingeniería	Pachuca	83	35	118	65	27	92	260	79	339	325	106	431
LICENCIATURA EN INGENIERIA EN TELECOMUNICACIONES	Instituto de Ciencias Básicas e Ingeniería	Pachuca			-			-			-			-
INGENIERIA EN ELECTRONICA Y TELECOMUNICACIONES	Instituto de Ciencias Básicas e Ingeniería	Pachuca			-			-			-			-
INGENIERIA EN CIENCIAS DE LOS MATERIALES	Instituto de Ciencias Básicas e Ingeniería	Pachuca			-			-	6		6	6		6
INGENIERIA DE MATERIALES	Instituto de Ciencias Básicas e Ingeniería	Pachuca	62	27	89	49	17	66	62	37	99	111	54	165
LICENCIATURA EN MATEMATICAS APLICADAS	Instituto de Ciencias Básicas e Ingeniería	Pachuca	48	57	105	36	38	74	54	47	101	90	85	175
LICENCIATURA EN QUIMICA	Instituto de Ciencias Básicas e Ingeniería	Pachuca	161	183	344	38	40	78	93	113	206	131	153	284
LICENCIATURA EN QUIMICA DE ALIMENTOS	Instituto de Ciencias Básicas e Ingeniería	Pachuca	48	101	149	25	59	84	77	149	226	102	208	310
LICENCIATURA EN CIRUJANO DENTISTA	Instituto de Ciencias de la Salud	Pachuca	265	745	1,010	24	78	102	248	587	835	272	665	937
LICENCIATURA EN ENFERMERIA	Instituto de Ciencias de la Salud	Pachuca	125	613	738	40	122	162	180	682	862	220	804	1,024
LICENCIATURA EN FARMACIA	Instituto de Ciencias de la Salud	Pachuca	30	91	121	17	50	67	70	165	235	87	215	302
LICENCIATURA EN GERONTOLOGIA	Instituto de Ciencias de la Salud	Pachuca	13	81	94	10	52	62	37	243	280	47	295	342
LICENCIATURA EN NUTRICION	Instituto de Ciencias de la Salud	Pachuca	101	352	453	27	88	115	129	392	521	156	480	636
LICENCIATURA EN PSICOLOGIA	Instituto de Ciencias de la Salud	Pachuca	124	444	568	33	131	164	261	715	976	294	846	1,140
MEDICO CIRUJANO	Instituto de Ciencias de la Salud	Pachuca	1,391	2,552	3,943	102	123	225	673	838	1,511	775	961	1,736
LICENCIATURA EN ADMINISTRACION	Instituto de Ciencias Económico Administrativas	Pachuca	260	296	556	74	57	131	312	421	733	386	478	864
LICENCIATURA EN COMERCIO EXTERIOR	Instituto de Ciencias Económico Administrativas	Pachuca	178	344	522	41	83	124	278	469	747	319	552	871
LICENCIATURA EN CONTADURIA	Instituto de Ciencias Económico Administrativas	Pachuca	213	274	487	55	74	129	335	454	789	390	528	918
LICENCIATURA EN ECONOMIA	Instituto de Ciencias Económico Administrativas	Pachuca	118	71	189	63	28	91	84	69	153	147	97	244
LICENCIATURA EN GASTRONOMIA	Instituto de Ciencias Económico Administrativas	Pachuca	252	262	514	62	67	129	356	359	715	418	426	844
LICENCIATURA EN MERCADOTECNIA	Instituto de Ciencias Económico Administrativas	Pachuca	154	179	333	55	76	131	302	411	713	357	487	844
LICENCIATURA EN TURISMO	Instituto de Ciencias Económico Administrativas	Pachuca	90	262	352	33	96	129	193	488	681	226	584	810
LICENCIATURA EN ANTROPOLOGIA SOCIAL	Instituto de Ciencias Sociales y Humanidades	Pachuca			-			-	18	24	42	18	24	42
LICENCIATURA EN CIENCIA POLITICA Y ADMINISTRACION PUBLICA	Instituto de Ciencias Sociales y Humanidades	Pachuca	99	103	202	41	38	79	198	201	399	239	239	478
LICENCIATURA EN CIENCIAS POLITICAS Y ADMINISTRACION PUBLICA	Instituto de Ciencias Sociales y Humanidades	Pachuca			-			-	14	7	21	14	7	21
LICENCIATURA EN CIENCIAS DE LA COMUNICACION	Instituto de Ciencias Sociales y Humanidades	Pachuca			-			-			-			-
LICENCIATURA EN COMUNICACION	Instituto de Ciencias Sociales y Humanidades	Pachuca	190	217	407	44	38	82	236	312	548	280	350	630
LICENCIATURA EN DERECHO	Instituto de Ciencias Sociales y Humanidades	Pachuca	369	593	962	40	42	82	267	344	611	307	386	693
LICENCIATURA EN CIENCIAS DE LA EDUCACION	Instituto de Ciencias Sociales y Humanidades	Pachuca	54	270	324	17	68	85	68	293	361	85	361	446
LICENCIATURA EN LA ENSEÑANZA DE LA LENGUA INGLESA	Instituto de Ciencias Sociales y Humanidades	Pachuca			-			-		1	1		1	1
LICENCIATURA EN ENSEÑANZA DE LA LENGUA INGLESA	Instituto de Ciencias Sociales y Humanidades	Pachuca	19	38	57	14	29	43	71	114	185	85	143	228
LICENCIATURA EN HISTORIA DE MEXICO	Instituto de Ciencias Sociales y Humanidades	Pachuca	35	21	56	22	8	30	34	33	67	56	41	97
LICENCIATURA EN HISTORIA (LIQUIDACION)	Instituto de Ciencias Sociales y Humanidades	Pachuca			-			-			-			-
LICENCIATURA EN PLANEACION Y DESARROLLO REGIONAL	Instituto de Ciencias Sociales y Humanidades	Pachuca	20	38	58	13	27	40	30	39	69	43	66	109
LICENCIATURA EN TRABAJO SOCIAL	Instituto de Ciencias Sociales y Humanidades	Pachuca	8	104	112	7	72	79	33	274	307	40	346	386
LICENCIATURA EN SOCIOLOGIA	Instituto de Ciencias Sociales y Humanidades	Pachuca	12	27	39	9	20	29	21	35	56	30	55	85
<b>TOTAL</b>			<b>6,475</b>	<b>9,464</b>	<b>15,939</b>	<b>1,724</b>	<b>2,002</b>	<b>3,726</b>	<b>7,488</b>	<b>9,787</b>	<b>17,275</b>	<b>9,212</b>	<b>11,789</b>	<b>21,001</b>

ESPECIALIDAD			H	M	Total	H	M	Total	H	M	Total	H	M	Total
ESPECIALIDAD EN ANESTESIOLOGIA	Instituto de Ciencias de la Salud	Pachuca		1	1		1	1	3	3	6	3	4	7
ESPECIALIDAD EN CIRUGIA GENERAL	Instituto de Ciencias de la Salud	Pachuca	1		1	1		1	3	3	3	4	-	4
ESPECIALIDAD EN ENFERMERIA NEONATAL	Instituto de Ciencias de la Salud	Pachuca		6	6		6	6		9	9	-	15	15
ESPECIALIDAD EN ENFERMERIA PEDIATRICA	Instituto de Ciencias de la Salud	Pachuca		12	12		12	12	1	4	5	1	16	17
ESPECIALIDAD EN GINECOLOGIA Y OBSTETRICIA	Instituto de Ciencias de la Salud	Pachuca			-			-	2	11	13	2	11	13
ESPECIALIDAD EN MEDICINA DE URGENCIAS	Instituto de Ciencias de la Salud	Pachuca		1	1		1	1	4	4	8	4	5	9
ESPECIALIDAD EN MEDICINA INTERNA	Instituto de Ciencias de la Salud	Pachuca	3		3	3		3	5	4	9	8	4	12
ESPECIALIDAD EN NEONATOLOGIA	Instituto de Ciencias de la Salud	Pachuca			-			-		2	2	-	2	2
ESPECIALIDAD EN ODONTOLOGIA	Instituto de Ciencias de la Salud	Pachuca		3	3		3	3		1	1	-	4	4
ESPECIALIDAD EN ODONTOLOGIA	Instituto de Ciencias de la Salud	Pachuca			1		1	1	5	1	6	6	1	7
ESPECIALIDAD EN ORTOPEDIA Y TRAUMATOLOGIA	Instituto de Ciencias de la Salud	Pachuca	1		1			1						
ESPECIALIDAD EN PEDIATRIA MÉDICA	Instituto de Ciencias de la Salud	Pachuca	1	4	5	1	4	5	4	6	10	5	10	15
ESPECIALIDAD EN DOCENCIA	Instituto de Ciencias Sociales y Humanidades	Pachuca	4	14	18	4	14	18			-	4	14	18
<b>TOTAL</b>			<b>10</b>	<b>41</b>	<b>51</b>	<b>10</b>	<b>41</b>	<b>51</b>	<b>27</b>	<b>45</b>	<b>72</b>	<b>37</b>	<b>86</b>	<b>123</b>

MAESTRÍA			H	M	Total	H	M	Total	H	M	Total	H	M	Total
MAESTRIA EN CIENCIAS DE LOS MATERIALES	Instituto de Ciencias Básicas e Ingeniería	Pachuca	2	1	3	2	1	3	9	2	11	11	3	14
MAESTRIA EN CIENCIAS EN AUTOMATIZACION Y CONTROL	Instituto de Ciencias Básicas e Ingeniería	Pachuca	8	1	9	8	1	9	6	1	7	14	2	16
MAESTRIA EN CIENCIAS EN BIODIVERSIDAD Y CONSERVACION	Instituto de Ciencias Básicas e Ingeniería	Pachuca	2	3	5	2	3	5	9	4	13	11	7	18
MAESTRIA EN CIENCIAS EN MATEMÁTICAS Y SU DIDÁCTICA	Instituto de Ciencias Básicas e Ingeniería	Pachuca	5	3	8	5	3	8	2	4	6	7	7	14
MAESTRIA EN CIENCIAS EN INGENIERIA INDUSTRIAL	Instituto de Ciencias Básicas e Ingeniería	Pachuca	2	2	4	2	2	4	6	1	7	8	3	11
MAESTRIA EN MATEMÁTICAS	Instituto de Ciencias Básicas e Ingeniería	Pachuca	1	2	3	1	2	3	1		1	2	2	4
MAESTRIA EN QUIMICA	Instituto de Ciencias Básicas e Ingeniería	Pachuca	2	2	4	2	2	4	6	8	14	8	10	18
MAESTRIA EN TECNOLOGIAS DE LA INFORMACIÓN PARA LA EDUCACION	Instituto de Ciencias Básicas e Ingeniería	Pachuca	1		1	1		1	2	4	6	3	4	7
MAESTRIA EN NUTRICIÓN CLÍNICA	Instituto de Ciencias de la Salud	Pachuca			-			-		8	8	-	8	8
MAESTRIA EN CIENCIAS DE LA SALUD CON ÉNFASIS EN SALUD PÚBLICA E INVESTIGACIÓN CLÍNICA	Instituto de Ciencias de la Salud	Pachuca	8	14	22	8	14	22	1	15	16	9	29	38
MAESTRIA EN CIENCIAS BIOMÉDICAS Y DE LA SALUD	Instituto de Ciencias de la Salud	Pachuca	3	10	13	3	10	13	4	10	14	7	20	27
MAESTRIA EN ADMINISTRACION	Instituto de Ciencias Económico Administrativas	Pachuca	4	10	14	4	10	14	5	10	15	9	20	29
MAESTRIA EN AUDITORIA	Instituto de Ciencias Económico Administrativas	Pachuca			-			-	1	5	6	1	5	6
MAESTRIA EN GESTION FISCAL	Instituto de Ciencias Económico Administrativas	Pachuca			-			-	9	9	18	9	9	18
MAESTRIA EN ESTUDIOS ECONÓMICOS	Instituto de Ciencias Económico Administrativas	Pachuca	1	1	2	1	1	2	2		2	3	1	4
MAESTRIA EN CIENCIAS SOCIALES	Instituto de Ciencias Sociales y Humanidades	Pachuca			-			-	11	10	21	11	10	21
MAESTRIA EN DERECHO PENAL	Instituto de Ciencias Sociales y Humanidades	Pachuca			-			-	24	19	43	24	19	43
MAESTRIA EN CIENCIAS DE LA EDUCACION	Instituto de Ciencias Sociales y Humanidades	Pachuca			-			-		11	11	-	11	11
MAESTRIA EN ESTUDIOS DE POBLACION	Instituto de Ciencias Sociales y Humanidades	Pachuca			-			-	4	9	13	4	9	13
MAESTRIA EN GOBIERNO Y GESTIÓN LOCAL	Instituto de Ciencias Sociales y Humanidades	Pachuca	18	12	30	18	12	30	1		1	19	12	31
<b>TOTAL</b>			<b>57</b>	<b>61</b>	<b>118</b>	<b>57</b>	<b>61</b>	<b>118</b>	<b>103</b>	<b>130</b>	<b>233</b>	<b>160</b>	<b>191</b>	<b>351</b>

DOCTORADO			H	M	Total	H	M	Total	H	M	Total	H	M	Total
DOCTORADO EN CIENCIAS AMBIENTALES	Instituto de Ciencias Básicas e Ingeniería	Pachuca	2	4	6	2	4	6	10	12	22	12	16	28
DOCTORADO EN CIENCIAS COMPUTACIONALES	Instituto de Ciencias Básicas e Ingeniería	Pachuca			-			-	2		2	2	-	2
DOCTORADO EN CIENCIAS DE INGENIERIA INDUSTRIAL	Instituto de Ciencias Básicas e Ingeniería	Pachuca			-			-	2	1	3	2	1	3
DOCTORADO EN CIENCIAS DE LOS MATERIALES	Instituto de Ciencias Básicas e Ingeniería	Pachuca	4	1	5	4	1	5	24	13	37	28	14	42
DOCTORADO EN CIENCIAS EN BIODIVERSIDAD Y CONSERVACION	Instituto de Ciencias Básicas e Ingeniería	Pachuca	1	2	3	1	2	3	8	8	16	9	10	19
DOCTORADO EN CIENCIAS EN AUTOMATIZACION Y CONTROL	Instituto de Ciencias Básicas e Ingeniería	Pachuca			3	3		3	14	4	18	17	4	21
DOCTORADO EN QUIMICA	Instituto de Ciencias Básicas e Ingeniería	Pachuca	2	1	3	2	1	3	10	14	24	12	15	27
DOCTORADO EN CIENCIAS DE LOS ALIMENTOS Y SALUD HUMANA	Instituto de Ciencias de la Salud	Pachuca	4		4	4		4			-	4	-	4
DOCTORADO EN CIENCIAS EN AUTOMATIZACION Y CONTROL	Instituto de Ciencias Básicas e Ingeniería	Pachuca			-			-		6	6	-	6	6
DOCTORADO EN CIENCIAS ECONÓMICO ADMINISTRATIVAS	Instituto de Ciencias Económico Administrativas	Pachuca			6	1	5	6			-	1	5	6
DOCTORADO EN CIENCIAS DE LA EDUCACION	Instituto de Ciencias Sociales y Humanidades	Pachuca	1	5	6	1	5	6	19	13	32	19	13	32
DOCTORADO EN CIENCIAS SOCIALES	Instituto de Ciencias Sociales y Humanidades	Pachuca			-			-	4	5	9	5	13	18
DOCTORADO EN ESTUDIOS DE POBLACION	Instituto de Ciencias Sociales y Humanidades	Pachuca	1	8	9	1	8	9						
<b>TOTAL</b>			<b>18</b>	<b>21</b>	<b>39</b>	<b>18</b>	<b>21</b>	<b>39</b>	<b>93</b>	<b>76</b>	<b>169</b>	<b>111</b>	<b>97</b>	<b>208</b>
<b>TOTAL DEL CAMPUS</b>			<b>8,715</b>	<b>12,181</b>	<b>20,896</b>	<b>3,691</b>	<b>4,382</b>	<b>8,073</b>	<b>10,049</b>	<b>13,438</b>	<b>23,487</b>	<b>13,740</b>	<b>17,820</b>	<b>31,560</b>

NOMBRE DEL CAMPUS: MINERAL DEL MONTE				MATRÍCULA											
NIVEL	ESCUELA / FACULTAD / CENTRO / DES	MUNICIPIO	ASPIRANTES			NUEVO INGRESO			REINGRESO			MATRICULA TOTAL			
LICENCIATURA			H	M	Total	H	M	Total	H	M	Total	H	M	Total	
LICENCIATURA EN TEATRO	Instituto de Artes	Mineral del Monte	7	7	14	7	7	14	18	29	47	25	36	61	
LICENCIATURA EN ARTE DRAMÁTICO	Instituto de Artes	Mineral del Monte		1	1		1	1	11	13	24	11	14	25	
LICENCIATURA EN ARTES VISUALES	Instituto de Artes	Mineral del Monte	15	22	37	15	22	37	73	106	179	88	128	216	
LICENCIATURA EN DANZA	Instituto de Artes	Mineral del Monte	6	22	28	6	22	28	31	79	110	37	101	138	
LICENCIATURA EN MUSICA	Instituto de Artes	Mineral del Monte	24	8	32	24	7	31	141	60	201	165	67	232	
<b>TOTAL</b>			<b>52</b>	<b>60</b>	<b>112</b>	<b>52</b>	<b>59</b>	<b>111</b>	<b>274</b>	<b>287</b>	<b>561</b>	<b>326</b>	<b>346</b>	<b>672</b>	

NOMBRE DEL CAMPUS: MINERAL DEL MONTE				MATRÍCULA											
NIVEL	ESCUELA / FACULTAD / CENTRO / DES	MUNICIPIO	ASPIRANTES			NUEVO INGRESO			REINGRESO			MATRICULA TOTAL			
MAESTRÍA			H	M	Total	H	M	Total	H	M	Total	H	M	Total	
Maestría en Patrimonio Cultural de México	Instituto de Artes	Mineral del Monte	10	7	17	10	7	17			-	10	7	17	
<b>TOTAL</b>			<b>10</b>	<b>7</b>	<b>17</b>	<b>10</b>	<b>7</b>	<b>17</b>	<b>-</b>	<b>-</b>	<b>-</b>	<b>10</b>	<b>7</b>	<b>17</b>	
<b>TOTAL DEL CAMPUS</b>			<b>52</b>	<b>60</b>	<b>112</b>	<b>62</b>	<b>66</b>	<b>128</b>	<b>274</b>	<b>287</b>	<b>561</b>	<b>326</b>	<b>346</b>	<b>689</b>	

NOMBRE DEL CAMPUS: TULANCINGO				MATRÍCULA											
NIVEL	ESCUELA / FACULTAD / CENTRO / DES	MUNICIPIO	ASPIRANTES			NUEVO INGRESO			REINGRESO			MATRICULA TOTAL			
MEDIA SUPERIOR			H	M	Total	H	M	Total	H	M	Total	H	M	Total	
BACHILLERATO	Escuela Preparatoria No. Dos	Tulancingo	742	951	1,693	613	781	1,394	868	1,244	2,112	1,481	2,025	3,506	
<b>TOTAL</b>			<b>742</b>	<b>951</b>	<b>1,693</b>	<b>613</b>	<b>781</b>	<b>1,394</b>	<b>868</b>	<b>1,244</b>	<b>2,112</b>	<b>1,481</b>	<b>2,025</b>	<b>3,506</b>	

NOMBRE DEL CAMPUS: TULANCINGO				MATRÍCULA											
NIVEL	ESCUELA / FACULTAD / CENTRO / DES	MUNICIPIO	ASPIRANTES			NUEVO INGRESO			REINGRESO			MATRICULA TOTAL			
LICENCIATURA			H	M	Total	H	M	Total	H	M	Total	H	M	Total	
INGENIERIA AGROINDUSTRIAL	Instituto de Ciencias Agropecuarias	Tulancingo	23	26	49	21	17	38	49	56	105	70	73	143	
INGENIERÍA EN AGRONEGOCIOS	Instituto de Ciencias Agropecuarias	Tulancingo			-			-	9	6	15	9	6	15	
INGENIERÍA EN AGRONOMÍA PARA LA PRODUCCIÓN SUSTENTABLE	Instituto de Ciencias Agropecuarias	Tulancingo	66	38	104	46	32	78	126	78	204	172	110	282	
INGENIERIA EN ALIMENTOS	Instituto de Ciencias Agropecuarias	Tulancingo	26	54	80	19	38	57	28	64	92	47	102	149	
INGENIERIA EN MANEJO DE RECURSOS FORESTALES	Instituto de Ciencias Agropecuarias	Tulancingo			-			-	7	9	16	7	9	16	
INGENIERÍA FORESTAL	Instituto de Ciencias Agropecuarias	Tulancingo	30	22	52	22	17	39	54	44	98	76	61	137	
LICENCIATURA EN ALIMENTACIÓN SUSTENTABLE	Instituto de Ciencias Agropecuarias	Tulancingo	13	31	44	10	22	32	4	11	15	14	33	47	
LICENCIATURA EN MEDICINA VETERINARIA Y ZOOTECNIA	Instituto de Ciencias Agropecuarias	Tulancingo	336	377	713	80	80	160	289	325	614	369	405	774	
<b>TOTAL</b>			<b>494</b>	<b>548</b>	<b>1,042</b>	<b>198</b>	<b>206</b>	<b>404</b>	<b>566</b>	<b>593</b>	<b>1,159</b>	<b>764</b>	<b>799</b>	<b>1,563</b>	

NOMBRE DEL CAMPUS: TULANCINGO				MATRÍCULA											
NIVEL	ESCUELA / FACULTAD / CENTRO / DES	MUNICIPIO	ASPIRANTES			NUEVO INGRESO			REINGRESO			MATRICULA TOTAL			
MAESTRÍA			H	M	Total	H	M	Total	H	M	Total	H	M	Total	
MAESTRIA EN CIENCIA DE LOS ALIMENTOS	Instituto de Ciencias Agropecuarias	Tulancingo	7	11	18	7	11	18	3	8	11	10	19	29	
<b>TOTAL</b>			<b>7</b>	<b>11</b>	<b>18</b>	<b>7</b>	<b>11</b>	<b>18</b>	<b>3</b>	<b>8</b>	<b>11</b>	<b>10</b>	<b>19</b>	<b>29</b>	

NOMBRE DEL CAMPUS: TULANCINGO				MATRÍCULA											
NIVEL	ESCUELA / FACULTAD / CENTRO / DES	MUNICIPIO	ASPIRANTES			NUEVO INGRESO			REINGRESO			MATRICULA TOTAL			
DOCTORADO			H	M	Total	H	M	Total	H	M	Total	H	M	Total	
DOCTORADO EN CIENCIAS AGROPECUARIAS	Instituto de Ciencias Agropecuarias	Tulancingo	1	2	3	1	2	3	3	4	7	4	6	10	
<b>TOTAL</b>			<b>1</b>	<b>2</b>	<b>3</b>	<b>1</b>	<b>2</b>	<b>3</b>	<b>3</b>	<b>4</b>	<b>7</b>	<b>4</b>	<b>6</b>	<b>10</b>	
<b>TOTAL DEL CAMPUS</b>			<b>1,244</b>	<b>1,512</b>	<b>2,756</b>	<b>819</b>	<b>1,000</b>	<b>1,819</b>	<b>1,440</b>	<b>1,849</b>	<b>3,289</b>	<b>2,259</b>	<b>2,849</b>	<b>5,108</b>	

NOMBRE DEL CAMPUS: ACTOPAN				MATRÍCULA											
NIVEL	ESCUELA / FACULTAD / CENTRO / DES	MUNICIPIO	ASPIRANTES			NUEVO INGRESO			REINGRESO			MATRICULA TOTAL			
MEDIA SUPERIOR			H	M	Total	H	M	Total	H	M	Total	H	M	Total	
BACHILLERATO	Escuela Superior de Actopan	Actopan	243	341	584	153	246	399	195	358	553	348	604	952	
<b>TOTAL</b>			<b>243</b>	<b>341</b>	<b>584</b>	<b>153</b>	<b>246</b>	<b>399</b>	<b>195</b>	<b>358</b>	<b>553</b>	<b>348</b>	<b>604</b>	<b>952</b>	

NOMBRE DEL CAMPUS: ACTOPAN				MATRÍCULA											
NIVEL	ESCUELA / FACULTAD / CENTRO / DES	MUNICIPIO	ASPIRANTES			NUEVO INGRESO			REINGRESO			MATRICULA TOTAL			
LICENCIATURA			H	M	Total	H	M	Total	H	M	Total	H	M	Total	
DISEÑO GRAFICO	Escuela Superior de Actopan	Actopan	73	102	175	28	51	79	175	230	405	203	281	484	
LICENCIATURA EN CREACIÓN Y DESARROLLO DE EMPRESAS	Escuela Superior de Actopan	Actopan	32	37	69	16	24	40	43	70	113	59	94	153	
LICENCIATURA EN DERECHO	Escuela Superior de Actopan	Actopan	65	160	225	46	76	122	220	319	539	266	395	661	
LICENCIATURA EN PSICOLOGÍA	Escuela Superior de Actopan	Actopan	15	93	108	9	70	79	45	250	295	54	320	374	
<b>TOTAL</b>			<b>185</b>	<b>392</b>	<b>577</b>	<b>99</b>	<b>221</b>	<b>320</b>	<b>483</b>	<b>869</b>	<b>1,352</b>	<b>582</b>	<b>1,090</b>	<b>1,672</b>	
<b>TOTAL DEL CAMPUS</b>			<b>428</b>	<b>733</b>	<b>1,161</b>	<b>252</b>	<b>467</b>	<b>719</b>	<b>678</b>	<b>1,227</b>	<b>1,905</b>	<b>930</b>	<b>1,694</b>	<b>2,624</b>	

NOMBRE DEL CAMPUS: HUEJUTLA			MATRÍCULA											
NIVEL	ESCUELA / FACULTAD / CENTRO / DES	MUNICIPIO	ASPIRANTES			NUEVO INGRESO			REINGRESO			MATRICULA TOTAL		
			H	M	Total	H	M	Total	H	M	Total	H	M	Total
BACHILLERATO	Escuela Superior de Huejutla	Huejutla	167	250	417	102	140	242	197	255	452	299	395	694
<b>TOTAL</b>			<b>167</b>	<b>250</b>	<b>417</b>	<b>102</b>	<b>140</b>	<b>242</b>	<b>197</b>	<b>255</b>	<b>452</b>	<b>299</b>	<b>395</b>	<b>694</b>

LICENCIATURA			H	M	Total	H	M	Total	H	M	Total	H	M	Total
LICENCIATURA EN ADMINISTRACION	Escuela Superior de Huejutla	Huejutla	43	41	84	19	20	39	74	96	170	93	116	209
LICENCIATURA EN CIENCIAS COMPUTACIONALES	Escuela Superior de Huejutla	Huejutla	18	5	23	15	3	18	43	14	57	58	17	75
LICENCIATURA EN DERECHO	Escuela Superior de Huejutla	Huejutla	41	63	104	14	24	38	109	151	260	123	175	298
LICENCIATURA EN ENFERMERÍA	Escuela Superior de Huejutla	Huejutla	67	220	287	29	92	121	72	395	467	101	487	588
MÉDICO CIRUJANO	Escuela Superior de Huejutla	Huejutla	146	237	383	17	23	40	58	63	121	75	86	161
<b>TOTAL</b>			<b>315</b>	<b>566</b>	<b>881</b>	<b>94</b>	<b>162</b>	<b>256</b>	<b>356</b>	<b>719</b>	<b>1,075</b>	<b>450</b>	<b>881</b>	<b>1,331</b>
<b>TOTAL DEL CAMPUS</b>			<b>482</b>	<b>816</b>	<b>1,298</b>	<b>196</b>	<b>302</b>	<b>498</b>	<b>553</b>	<b>974</b>	<b>1,527</b>	<b>749</b>	<b>1,276</b>	<b>2,025</b>

NOMBRE DEL CAMPUS: SAHAGUN			MATRÍCULA											
NIVEL	ESCUELA / FACULTAD / CENTRO / DES	MUNICIPIO	ASPIRANTES			NUEVO INGRESO			REINGRESO			MATRICULA TOTAL		
			H	M	Total	H	M	Total	H	M	Total	H	M	Total
BACHILLERATO	Escuela Superior de Cd. Sahagún	Tepeapulco	167	261	428	139	223	362	270	394	664	409	617	1,026
<b>TOTAL</b>			<b>167</b>	<b>261</b>	<b>428</b>	<b>139</b>	<b>223</b>	<b>362</b>	<b>270</b>	<b>394</b>	<b>664</b>	<b>409</b>	<b>617</b>	<b>1,026</b>

LICENCIATURA			H	M	Total	H	M	Total	H	M	Total	H	M	Total
INGENIERIA INDUSTRIAL	Escuela Superior de Cd. Sahagún	Tepeapulco	58	43	101	33	36	69	154	71	225	187	107	294
LICENCIATURA EN CONTADURIA	Escuela Superior de Cd. Sahagún	Tepeapulco	28	52	80	25	41	66	29	77	106	54	118	172
INGENIERIA MECANICA	Escuela Superior de Cd. Sahagún	Tepeapulco	109	9	118	63	4	67	119	8	127	182	12	194
<b>TOTAL</b>			<b>195</b>	<b>104</b>	<b>299</b>	<b>121</b>	<b>81</b>	<b>202</b>	<b>302</b>	<b>156</b>	<b>458</b>	<b>423</b>	<b>237</b>	<b>660</b>
<b>TOTAL DEL CAMPUS</b>			<b>362</b>	<b>365</b>	<b>727</b>	<b>260</b>	<b>304</b>	<b>564</b>	<b>572</b>	<b>550</b>	<b>1,122</b>	<b>832</b>	<b>854</b>	<b>1,686</b>

NOMBRE DEL CAMPUS: TEPEJI DEL RIO			MATRÍCULA											
NIVEL	ESCUELA / FACULTAD / CENTRO / DES	MUNICIPIO	ASPIRANTES			NUEVO INGRESO			REINGRESO			MATRICULA TOTAL		
			H	M	Total	H	M	Total	H	M	Total	H	M	Total
BACHILLERATO	Escuela Superior de Tepeji del Río	Tepeji del Río	192	226	418	173	208	381	196	280	476	369	488	857
<b>TOTAL</b>			<b>192</b>	<b>226</b>	<b>418</b>	<b>173</b>	<b>208</b>	<b>381</b>	<b>196</b>	<b>280</b>	<b>476</b>	<b>369</b>	<b>488</b>	<b>857</b>

LICENCIATURA			H	M	Total	H	M	Total	H	M	Total	H	M	Total
INGENIERIA INDUSTRIAL	Escuela Superior de Tepeji del Río	Tepeji del Río	70	40	110	50	28	78	85	38	123	135	66	201
LICENCIATURA EN ADMINISTRACION	Escuela Superior de Tepeji del Río	Tepeji del Río	22	51	73	16	37	53	32	62	94	48	99	147
MÉDICO CIRUJANO	Escuela Superior de Tepeji del Río	Tepeji del Río	83	194	277	14	22	36	43	65	108	57	87	144
<b>TOTAL</b>			<b>175</b>	<b>285</b>	<b>460</b>	<b>80</b>	<b>87</b>	<b>167</b>	<b>160</b>	<b>165</b>	<b>325</b>	<b>240</b>	<b>252</b>	<b>492</b>
<b>TOTAL DEL CAMPUS</b>			<b>367</b>	<b>511</b>	<b>878</b>	<b>253</b>	<b>295</b>	<b>548</b>	<b>356</b>	<b>445</b>	<b>801</b>	<b>609</b>	<b>740</b>	<b>1,349</b>

NOMBRE DEL CAMPUS: TIZAYUCA			MATRÍCULA											
NIVEL	ESCUELA / FACULTAD / CENTRO / DES	MUNICIPIO	ASPIRANTES			NUEVO INGRESO			REINGRESO			MATRICULA TOTAL		
			H	M	Total	H	M	Total	H	M	Total	H	M	Total
BACHILLERATO	Escuela Superior de Tizayuca	Tizayuca	369	503	872	199	279	478	300	437	737	499	716	1,215
<b>TOTAL</b>			<b>369</b>	<b>503</b>	<b>872</b>	<b>199</b>	<b>279</b>	<b>478</b>	<b>300</b>	<b>437</b>	<b>737</b>	<b>499</b>	<b>716</b>	<b>1,215</b>

LICENCIATURA			H	M	Total	H	M	Total	H	M	Total	H	M	Total
LICENCIATURA EN GESTION TECNOLOGICA	Escuela Superior de Tizayuca	Tizayuca	17	19	36	12	16	28	29	41	70	41	57	98
LICENCIATURA EN TURISMO	Escuela Superior de Tizayuca	Tizayuca	41	80	121	28	52	80	72	178	250	100	230	330
LICENCIATURA EN TECNOLOGÍAS DE LA INFORMACIÓN	Escuela Superior de Tizayuca	Tizayuca	36	15	51	31	10	41	12	4	16	43	14	57
INGENIERIA EN COMPUTACIÓN	Escuela Superior de Tizayuca	Tizayuca	-	-	-	-	-	-	82	32	114	82	32	114
INGENIERÍA EN TECNOLOGÍAS DE AUTOMATIZACIÓN	Escuela Superior de Tizayuca	Tizayuca	-	-	-	-	-	-	46	12	58	46	12	58
LICENCIATURA EN INGENIERÍA EN AUTOMATIZACIÓN INDUSTRIAL	Escuela Superior de Tizayuca	Tizayuca	46	7	53	24	5	29	10	2	12	34	7	41
<b>TOTAL</b>			<b>140</b>	<b>121</b>	<b>261</b>	<b>95</b>	<b>83</b>	<b>178</b>	<b>251</b>	<b>269</b>	<b>520</b>	<b>346</b>	<b>352</b>	<b>698</b>
<b>TOTAL DEL CAMPUS</b>			<b>509</b>	<b>624</b>	<b>1,133</b>	<b>294</b>	<b>362</b>	<b>656</b>	<b>551</b>	<b>706</b>	<b>1,257</b>	<b>845</b>	<b>1,068</b>	<b>1,913</b>

NOMBRE DEL CAMPUS: TLAHUELILPAN			MATRÍCULA												
NIVEL	ESCUELA / FACULTAD / CENTRO / DES	MUNICIPIO	ASPIRANTES			NUEVO INGRESO			REINGRESO			MATRICULA TOTAL			
			H	M	Total	H	M	Total	H	M	Total	H	M	Total	
MEDIA SUPERIOR															
BACHILLERATO	Escuela Superior de Tlahuelilpan	Tlahuelilpan	260	310	570	168	218	386	173	378	551	341	596	937	
<b>TOTAL</b>			<b>260</b>	<b>310</b>	<b>570</b>	<b>168</b>	<b>218</b>	<b>386</b>	<b>173</b>	<b>378</b>	<b>551</b>	<b>341</b>	<b>596</b>	<b>937</b>	

LICENCIATURA			H	M	Total	H	M	Total	H	M	Total	H	M	Total
LICENCIATURA EN ADMINISTRACION	Escuela Superior de Tlahuelilpan	Tlahuelilpan	33	65	98	23	48	71	66	209	275	89	257	346
LICENCIATURA EN ENFERMERIA	Escuela Superior de Tlahuelilpan	Tlahuelilpan	48	197	245	26	81	107	59	426	485	85	507	592
LICENCIATURA EN INGENIERÍA DE SOFTWARE	Escuela Superior de Tlahuelilpan	Tlahuelilpan	49	15	64	21	7	28	80	32	112	101	39	140
MÉDICO CIRUJANO	Escuela Superior de Tlahuelilpan	Tlahuelilpan	148	297	445	16	18	34	47	62	109	63	80	143
<b>TOTAL</b>			<b>278</b>	<b>574</b>	<b>852</b>	<b>86</b>	<b>154</b>	<b>240</b>	<b>252</b>	<b>729</b>	<b>981</b>	<b>338</b>	<b>883</b>	<b>1,221</b>
<b>TOTAL DEL CAMPUS</b>			<b>538</b>	<b>884</b>	<b>1,422</b>	<b>254</b>	<b>372</b>	<b>626</b>	<b>425</b>	<b>1,107</b>	<b>1,532</b>	<b>679</b>	<b>1,479</b>	<b>2,158</b>

NOMBRE DEL CAMPUS: ZIMAPAN			MATRÍCULA											
NIVEL	ESCUELA / FACULTAD / CENTRO / DES	MUNICIPIO	ASPIRANTES			NUEVO INGRESO			REINGRESO			MATRICULA TOTAL		
			H	M	Total	H	M	Total	H	M	Total	H	M	Total
MEDIA SUPERIOR														
BACHILLERATO	Escuela Superior de Zimapan	Zimapan	30	59	89	23	53	76			-	23	53	76
<b>TOTAL</b>			<b>30</b>	<b>59</b>	<b>89</b>	<b>23</b>	<b>53</b>	<b>76</b>	<b>-</b>	<b>-</b>	<b>-</b>	<b>23</b>	<b>53</b>	<b>76</b>

LICENCIATURA			H	M	Total	H	M	Total	H	M	Total	H	M	Total
LICENCIATURA EN CONTADURIA	Escuela Superior de Zimapán	Zimapán	16	31	47	13	25	38	23	70	93	36	95	131
LICENCIATURA EN DERECHO	Escuela Superior de Zimapán	Zimapán	17	28	45	14	24	38	37	72	109	51	96	147
LICENCIATURA EN INGENIERÍA EN PROCESAMIENTO DE RECURSOS MINERALES	Escuela Superior de Zimapán	Zimapán	28	18	46	22	11	33	37	24	61	59	35	94
<b>TOTAL</b>			<b>61</b>	<b>77</b>	<b>138</b>	<b>49</b>	<b>60</b>	<b>109</b>	<b>97</b>	<b>166</b>	<b>263</b>	<b>146</b>	<b>226</b>	<b>372</b>
<b>TOTAL DEL CAMPUS</b>			<b>61</b>	<b>77</b>	<b>227</b>	<b>72</b>	<b>113</b>	<b>185</b>	<b>97</b>	<b>166</b>	<b>263</b>	<b>146</b>	<b>226</b>	<b>448</b>

NOMBRE DEL CAMPUS: ATOTONILCO DE TULA			MATRÍCULA											
NIVEL	ESCUELA / FACULTAD / CENTRO / DES	MUNICIPIO	ASPIRANTES			NUEVO INGRESO			REINGRESO			MATRICULA TOTAL		
			H	M	Total	H	M	Total	H	M	Total	H	M	Total
MEDIA SUPERIOR														
BACHILLERATO	Escuela Superior de Atotonilco de Tula	Atotonilco de Tula	78	111	189	66	94	160	67	136	203	133	230	363
<b>TOTAL</b>			<b>78</b>	<b>111</b>	<b>189</b>	<b>66</b>	<b>94</b>	<b>160</b>	<b>67</b>	<b>136</b>	<b>203</b>	<b>133</b>	<b>230</b>	<b>363</b>

LICENCIATURA			H	M	Total	H	M	Total	H	M	Total	H	M	Total
LICENCIATURA EN INTELIGENCIA DE MERCADOS	Escuela Superior de Atotonilco de Tula	Atotonilco de Tula	10	17	27	7	15	22	14	31	45	21	46	67
LICENCIATURA EN PSICOLOGIA	Escuela Superior de Atotonilco de Tula	Atotonilco de Tula	18	97	115	15	73	88	38	193	231	53	266	319
<b>TOTAL</b>			<b>28</b>	<b>114</b>	<b>142</b>	<b>22</b>	<b>88</b>	<b>110</b>	<b>52</b>	<b>224</b>	<b>276</b>	<b>74</b>	<b>312</b>	<b>386</b>
<b>TOTAL DEL CAMPUS</b>			<b>106</b>	<b>225</b>	<b>331</b>	<b>88</b>	<b>182</b>	<b>270</b>	<b>119</b>	<b>360</b>	<b>479</b>	<b>207</b>	<b>542</b>	<b>749</b>

NOMBRE DEL CAMPUS: APAN			MATRÍCULA											
NIVEL	ESCUELA / FACULTAD / CENTRO / DES	MUNICIPIO	ASPIRANTES			NUEVO INGRESO			REINGRESO			MATRICULA TOTAL		
			H	M	Total	H	M	Total	H	M	Total	H	M	Total
LICENCIATURA														
LICENCIATURA EN INGENIERÍA ECONÓMICA Y FINANCIERA	Escuela Superior de Apan	Apan	29	37	66	15	20	35	45	55	100	60	75	135
LICENCIATURA EN INGENIERÍA EN BIOCENCIAS	Escuela Superior de Apan	Apan	24	38	62	17	22	39	18	34	52	35	56	91
LICENCIATURA EN INGENIERÍA EN NANOTECNOLOGÍA	Escuela Superior de Apan	Apan	32	25	57	21	14	35	23	12	35	44	26	70
LICENCIATURA EN INGENIERÍA EN TECNOLOGÍA DEL FRÍO	Escuela Superior de Apan	Apan	17	21	38	13	16	29	33	37	70	46	53	99
<b>TOTAL</b>			<b>102</b>	<b>121</b>	<b>223</b>	<b>66</b>	<b>72</b>	<b>138</b>	<b>119</b>	<b>138</b>	<b>257</b>	<b>185</b>	<b>210</b>	<b>395</b>
<b>TOTAL DEL CAMPUS</b>			<b>102</b>	<b>121</b>	<b>223</b>	<b>66</b>	<b>72</b>	<b>138</b>	<b>119</b>	<b>138</b>	<b>257</b>	<b>185</b>	<b>210</b>	<b>395</b>

NOMBRE DEL CAMPUS: IXTLAHUACO			MATRICULA											
NIVEL	ESCUELA / FACULTAD / CENTRO / DES	MUNICIPIO	ASPIRANTES			NUEVO INGRESO			REINGRESO			MATRICULA TOTAL		
			H	M	Total	H	M	Total	H	M	Total	H	M	Total
BACHILLERATO	Escuela Preparatoria Ixtlahuaco	Lolotla	26	47	73	20	38	58	32	48	80	52	86	138
<b>TOTAL</b>			<b>26</b>	<b>47</b>	<b>73</b>	<b>20</b>	<b>38</b>	<b>58</b>	<b>32</b>	<b>48</b>	<b>80</b>	<b>52</b>	<b>86</b>	<b>138</b>

NOMBRE DEL CAMPUS: TLAXCOAPAN			MATRICULA											
NIVEL	ESCUELA / FACULTAD / CENTRO / DES	MUNICIPIO	ASPIRANTES			NUEVO INGRESO			REINGRESO			MATRICULA TOTAL		
			H	M	Total	H	M	Total	H	M	Total	H	M	Total
BACHILLERATO	Escuela Preparatoria Tlaxcoapan	Tlaxcoapan	21	24	45	41	55	96	16	19	35	57	74	131
<b>TOTAL</b>			<b>21</b>	<b>24</b>	<b>45</b>	<b>41</b>	<b>55</b>	<b>96</b>	<b>16</b>	<b>19</b>	<b>35</b>	<b>57</b>	<b>74</b>	<b>131</b>

<b>TOTAL MATRÍCULA ESCOLARIZADA</b>	<b>13,013</b>	<b>18,180</b>	<b>31,282</b>	<b>6,368</b>	<b>8,010</b>	<b>14,378</b>	<b>15,281</b>	<b>21,314</b>	<b>36,595</b>	<b>21,616</b>	<b>29,264</b>	<b>50,973</b>
-------------------------------------	---------------	---------------	---------------	--------------	--------------	---------------	---------------	---------------	---------------	---------------	---------------	---------------

**MODALIDAD: NO ESCOLARIZADA**



NOMBRE DEL CAMPUS: SISTEMA DE UNIVERSIDAD VIRTUAL			MATRÍCULA											
NIVEL	ESCUELA / FACULTAD / CENTRO / DES	MUNICIPIO	ASPIRANTES			NUEVO INGRESO			REINGRESO			MATRICULA TOTAL		
			H	M	Total	H	M	Total	H	M	Total	H	M	Total
BACHILLERATO VIRTUAL	Sistema de Universidad Virtual	PACHUCA			0			0	4	2	6	4	2	6
<b>TOTAL</b>			<b>-</b>	<b>-</b>	<b>-</b>	<b>-</b>	<b>-</b>	<b>-</b>	<b>4</b>	<b>2</b>	<b>6</b>	<b>4</b>	<b>2</b>	<b>6</b>

SUPERIOR	ESCUELA / FACULTAD / CENTRO / DES	MUNICIPIO	ASPIRANTES			NUEVO INGRESO			REINGRESO			MATRICULA TOTAL		
			H	M	Total	H	M	Total	H	M	Total	H	M	Total
LICENCIATURA EN MERCADOTECNIA	Sistema de Universidad Virtual	PACHUCA	107	93	200	52	47	99	85	118	203	137	165	302
LICENCIATURA EN INNOVACIÓN Y TECNOLOGÍA EDUCATIVA	Sistema de Universidad Virtual	PACHUCA	7	7	14	7	7	14	20	39	59	27	46	73
<b>TOTAL</b>			<b>114</b>	<b>100</b>	<b>214</b>	<b>59</b>	<b>54</b>	<b>113</b>	<b>105</b>	<b>157</b>	<b>262</b>	<b>164</b>	<b>211</b>	<b>375</b>

MAESTRÍA	ESCUELA / FACULTAD / CENTRO / DES	MUNICIPIO	ASPIRANTES			NUEVO INGRESO			REINGRESO			MATRICULA TOTAL		
			H	M	Total	H	M	Total	H	M	Total	H	M	Total
MAESTRÍA EN TECNOLOGÍA EDUCATIVA	Sistema de Universidad Virtual	PACHUCA	21	31	52	3	5	8	9	24	33	12	29	41
MAESTRÍA EN GESTIÓN DE INSTITUCIONES EDUCATIVAS CON MODALIDAD VIRTUAL	Sistema de Universidad Virtual	PACHUCA			0			0	3	8	11	3	8	11
<b>TOTAL</b>			<b>21</b>	<b>31</b>	<b>52</b>	<b>3</b>	<b>5</b>	<b>8</b>	<b>12</b>	<b>32</b>	<b>44</b>	<b>15</b>	<b>37</b>	<b>52</b>
<b>TOTAL DEL CAMPUS</b>			<b>135</b>	<b>131</b>	<b>266</b>	<b>62</b>	<b>59</b>	<b>121</b>	<b>121</b>	<b>191</b>	<b>312</b>	<b>183</b>	<b>250</b>	<b>433</b>
<b>TOTAL MATRÍCULA NO ESCOLARIZADA</b>			<b>135</b>	<b>131</b>	<b>266</b>	<b>62</b>	<b>59</b>	<b>121</b>	<b>121</b>	<b>191</b>	<b>312</b>	<b>183</b>	<b>250</b>	<b>433</b>

<b>TOTAL MATRÍCULA INSTITUCIÓN</b>	<b>13,148</b>	<b>18,311</b>	<b>31,548</b>	<b>6,430</b>	<b>8,069</b>	<b>14,499</b>	<b>15,402</b>	<b>21,505</b>	<b>36,907</b>	<b>21,832</b>	<b>29,574</b>	<b>51,406</b>
------------------------------------	---------------	---------------	---------------	--------------	--------------	---------------	---------------	---------------	---------------	---------------	---------------	---------------

Mtro. Julio César Leines Medécigo

Dr. Edgar Martínez Torres  
Responsable de la captura