



UNIVERSIDAD AUTÓNOMA DEL ESTADO DE HIDALGO

Rectoría

Office of the President

Oficio No. 411/2018

~~Dr. Salvador Alejandro Malo Álvarez
Director General de Educación Superior Universitaria
Subsecretaría de Educación Superior
Presente~~

Distinguido Doctor:

Adjunto le envío en forma impresa y en disco compacto la información relativa a la correcta aplicación, destino, seguimiento, evaluación, transparencia y rendición de cuentas de los recursos federales, dando cumplimiento a lo establecido en el Artículo 41 Fracciones I, II, III, IV y V del Presupuesto de Egresos de la Federación para el Ejercicio Fiscal 2018, correspondiente al **segundo trimestre**.

Sin otro particular por el momento, reitero a usted mi más distinguida consideración.

Atentamente

"Amor, Orden y Progreso"

Pachuca de Soto, Hgo., 9 de julio de 2018

Mtro. Adolfo Pontigo Loyola
Rector



Recibido
Engargotado
y
CD



un engargotado

c.c.p.-Dr. Rodolfo Tuirán Gutiérrez, Subsecretario de Educación Superior
c.c.p.-Archivo
APL/mgrl

Torres de Rectoría, 7º Piso,
Carretera Pachuca-Actopan, km.4.5,
Col. Campo de Tiro
Pachuca de Soto, Hidalgo; México. C.P. 42039
Teléfono: +52 (771) 71 72000 Ext. 2701, 2931
rectoria@uaeh.edu.mx



www.uaeh.edu.mx



Artículo 41 Fracciones I, II, III, IV y V

Segundo Trimestre 2018



Presupuesto de Egresos de la Federación para el Ejercicio Fiscal 2018

Artículo 41 Fracción I

Programas y cumplimiento de metas

Abril - Mayo 2018

DESTINO DE LOS RECURSOS FEDERALES QUE RECIBEN UNIVERSIDADES E INSTITUCIONES DE EDUCACIÓN MEDIA SUPERIOR Y SUPERIOR.

En términos del artículo 41, fracción I del Decreto de Presupuesto de Egresos de la Federación para el Ejercicio Fiscal 2018.

Programas y cumplimiento de metas.

La información presentada es acumulada al periodo que se reporta.

Enero- Diciembre 2018.

Fracción I

Nombre de la Universidad	Programas PEF/2018	*	PRIMER TRIMESTRE DEL 2018			NOTA	SEGUNDO TRIMESTRE DEL 2018			NOTA	TERCER TRIMESTRE DEL 2018			NOTA	CUARTO TRIMESTRE DEL 2018			NOTA
			LOS PROGRAMAS A LOS QUE SE DESTINEN LOS RECURSOS FEDERALES (MILES DE PESOS)				LOS PROGRAMAS A LOS QUE SE DESTINEN LOS RECURSOS FEDERALES (MILES DE PESOS)				LOS PROGRAMAS A LOS QUE SE DESTINEN LOS RECURSOS FEDERALES (MILES DE PESOS)				LOS PROGRAMAS A LOS QUE SE DESTINEN LOS RECURSOS FEDERALES (MILES DE PESOS)			
			Enero	Febrero	Marzo		Abril	Mayo	Junio		Julio	Agosto	Septiembre		Octubre	Noviembre	Diciembre	
U. A. de Hidalgo	SUBSIDIOS FEDERALES PARA ORGANISMOS DESCENTRALIZADOS ESTATALES U006	A	0.00	120,572.00	120,572.00		500,623.00	583,124.00	743,259.73		743,259.73	743,259.73	743,259.73		743,259.73	743,259.73	743,259.73	
		R/M	0.00	120,572.00	0.00		380,051.00	82,501.00	160,135.73		0.00	0.00	0.00		0.00	0.00	0.00	
V V V	CARRERA DOCENTE U040	A	0.00	0.00	0.00		0.00	0.00	0.00		0.00	0.00	0.00		0.00	0.00	0.00	
		R/M	0.00	0.00	0.00		0.00	0.00	0.00		0.00	0.00	0.00		0.00	0.00	0.00	
V V V	APOYOS PARA LA ATENCION DE PROBLEMAS ESTRUCTURALES DE LAS UPE U081	A	0.00	0.00	0.00		0.00	0.00	0.00		0.00	0.00	0.00		0.00	0.00	0.00	
		R/M	0.00	0.00	0.00		0.00	0.00	0.00		0.00	0.00	0.00		0.00	0.00	0.00	
V V V	PROGRAMA PARA EL DESARROLLO PROFESIONAL DOCENTE (PRODEP) 5247	A	0.00	0.00	0.00		0.00	0.00	0.00		0.00	0.00	0.00		0.00	0.00	0.00	
		R/M	0.00	0.00	0.00		0.00	0.00	0.00		0.00	0.00	0.00		0.00	0.00	0.00	
V V V	PROGRAMA FORTALECIMIENTO DE LA CALIDAD EDUCATIVA (PFCE) 5267	A	0.00	0.00	0.00		0.00	37,496.59	37,496.59		37,496.59	37,496.59	37,496.59		37,496.59	37,496.59	37,496.59	
		R/M	0.00	0.00	0.00		0.00	37,496.59	0.00		0.00	0.00	0.00		0.00	0.00	0.00	
V V V	AAA	A	0.00	0.00	0.00		0.00	0.00	0.00		0.00	0.00	0.00		0.00	0.00	0.00	
		R/M	0.00	0.00	0.00		0.00	0.00	0.00		0.00	0.00	0.00		0.00	0.00	0.00	
V V V	BBB	A	0.00	0.00	0.00		0.00	0.00	0.00		0.00	0.00	0.00		0.00	0.00	0.00	
		R/M	0.00	0.00	0.00		0.00	0.00	0.00		0.00	0.00	0.00		0.00	0.00	0.00	
	SUMA DEL MES		0.00	120,572.00	0.00		380,051.00	119,997.59	160,135.73		0.00	0.00	0.00		0.00	0.00	0.00	
	SUMAS ACUMULADAS		0.00	120,572.00	120,572.00		500,623.00	620,620.59	780,756.32		780,756.32	780,756.32	780,756.32		780,756.32	780,756.32	780,756.32	
	ACUMULADO DEL TRIMESTRE				120,572.00				660,184.32				0.00					0.00

Presupuesto de Egresos de la Federación para el Ejercicio Fiscal 2018

Artículo 41 Fracción II

Costo de la plantilla del personal

Abril - Mayo 2018

RECURSOS FEDERALES QUE RECIBEN UNIVERSIDADES E INSTITUCIONES DE EDUCACIÓN MEDIA SUPERIOR Y SUPERIOR

Costo de la plantilla de personal

En términos del artículo 41, fracción II del Decreto de Presupuesto de Egresos de la Federación para el Ejercicio Fiscal 2018

La información presentada es acumulada al periodo que se reporta

Periodo de Abril - Junio / 2018

Fracción II														SEGUNDO TRIMESTRE 2018			
Universidad / Institución	Categoría	Tipo de personal	Costo unitario bruto (pesos)			Número de plazas			Responsabilidad laboral	Ubicación	Costo total de la plantilla (Pesos)						
			Abril	Mayo	Junio	Abril	Mayo	Junio			Abril	Mayo	Junio	Acumulado Abril a Junio			
			U. A. de Hidalgo	ADMINISTRATIVO	ADMINISTRATIVO	\$ 539,404.36	\$ 461,866.78	\$ 509,717.99			80	88	86	APOYO INSTITUCIONAL	PACHUCA, HGO.	\$ 539,404.36	\$ 461,866.78
XXX	ESC. PREPARATORIA NUM. 1	ACADEMICO	\$ 352,144.87	\$ 324,348.69	\$ 357,522.57	36	36	36	ACADEMICO	PACHUCA, HGO.	\$ 352,144.87	\$ 324,348.69	\$ 357,522.57	\$ 1,034,016.13			
XXX	ESC. PREPARATORIA NUM. 1	MANDOS MEDIOS Y SUP.	\$ 156,022.09	\$ 107,984.92	\$ 117,954.26	8	8	8	MANDOS MEDIOS Y SUP.	PACHUCA, HGO.	\$ 156,022.09	\$ 107,984.92	\$ 117,954.26	\$ 381,072.68			
XXX	ESC. PREPARATORIA NUM. 1	PROFESORES POR ASIG.	\$ 3,968,454.98	\$ 3,527,257.05	\$ 3,882,421.30	572	564	577	PROFESORES POR ASIG.	PACHUCA, HGO.	\$ 3,968,454.98	\$ 3,527,257.05	\$ 3,882,421.30	\$ 11,278,133.09			
XXX	ESC. PREPARATORIA NUM. 2	PROMEP	\$ 35,283.55	\$ 32,162.17	\$ 35,773.26	2	2	2	PROMEP	PACHUCA, HGO.	\$ 35,283.55	\$ 32,162.17	\$ 35,773.26	\$ 103,139.00			
XXX	ESC. PREPARATORIA NUM. 2	ACADEMICO	\$ 251,119.01	\$ 307,746.36	\$ 327,283.02	65	61	61	APOYO INSTITUCIONAL	TULANCINGO, HGO.	\$ 251,119.01	\$ 307,746.36	\$ 327,283.02	\$ 866,148.41			
XXX	ESC. PREPARATORIA NUM. 2	ACADEMICO	\$ 345,500.72	\$ 336,943.85	\$ 328,200.17	42	41	40	ACADEMICO	TULANCINGO, HGO.	\$ 345,500.72	\$ 336,943.85	\$ 328,200.17	\$ 1,010,374.75			
XXX	ESC. PREPARATORIA NUM. 2	MANDOS MEDIOS Y SUP.	\$ 116,518.41	\$ 101,821.33	\$ 112,146.35	5	4	4	MANDOS MEDIOS Y SUP.	TULANCINGO, HGO.	\$ 116,518.41	\$ 101,821.33	\$ 112,146.35	\$ 330,486.10			
XXX	ESC. PREPARATORIA NUM. 2	PROFESORES POR ASIG.	\$ 1,980,374.97	\$ 1,800,526.11	\$ 1,993,127.49	268	271	261	PROFESORES POR ASIG.	TULANCINGO, HGO.	\$ 1,980,374.97	\$ 1,800,526.11	\$ 1,993,127.49	\$ 5,774,028.57			
XXX	ESC. PREPARATORIA NUM. 2	PROMEP	\$ 31,991.47	\$ 29,416.07	\$ 32,652.20	2	2	2	ACADEMICO	TULANCINGO, HGO.	\$ 31,991.47	\$ 29,416.07	\$ 32,652.20	\$ 94,059.74			
XXX	ESC. PREPARATORIA NUM. 3	ADMINISTRATIVO	\$ 202,757.96	\$ 185,731.34	\$ 204,629.93	37	38	38	APOYO INSTITUCIONAL	PACHUCA, HGO.	\$ 202,757.96	\$ 185,731.34	\$ 204,629.93	\$ 593,118.04			
XXX	ESC. PREPARATORIA NUM. 3	ACADEMICO	\$ 404,201.53	\$ 368,757.07	\$ 406,200.91	38	38	38	ACADEMICO	PACHUCA, HGO.	\$ 404,201.53	\$ 368,757.07	\$ 406,200.91	\$ 1,179,159.51			
XXX	ESC. PREPARATORIA NUM. 3	MANDOS MEDIOS Y SUP.	\$ 88,215.07	\$ 55,622.20	\$ 61,402.13	8	4	4	MANDOS MEDIOS Y SUP.	PACHUCA, HGO.	\$ 88,215.07	\$ 55,622.20	\$ 61,402.13	\$ 205,239.40			
XXX	ESC. PREPARATORIA NUM. 3	PROFESORES POR ASIG.	\$ 1,401,456.11	\$ 1,279,525.92	\$ 1,368,308.42	178	168	176	PROFESORES POR ASIG.	PACHUCA, HGO.	\$ 1,401,456.11	\$ 1,279,525.92	\$ 1,368,308.42	\$ 4,067,330.46			
XXX	ESC. PREPARATORIA NUM. 3	PROMEP	\$ 44,853.21	\$ 49,920.02	\$ 45,702.27	2	2	2	ACADEMICO	PACHUCA, HGO.	\$ 44,853.21	\$ 49,920.02	\$ 45,702.27	\$ 131,475.80			
XXX	ESC. PREPARATORIA NUM. 4	ADMINISTRATIVO	\$ 148,747.51	\$ 121,960.58	\$ 125,863.83	25	25	22	APOYO INSTITUCIONAL	PACHUCA, HGO.	\$ 148,747.51	\$ 121,960.58	\$ 125,863.83	\$ 397,531.92			
XXX	ESC. PREPARATORIA NUM. 4	ACADEMICO	\$ 255,183.96	\$ 277,850.05	\$ 219,081.27	22	20	18	ACADEMICO	PACHUCA, HGO.	\$ 255,183.96	\$ 277,850.05	\$ 219,081.27	\$ 752,114.98			
XXX	ESC. PREPARATORIA NUM. 4	MANDOS MEDIOS Y SUP.	\$ 117,963.31	\$ 82,761.82	\$ 91,154.14	8	4	4	MANDOS MEDIOS Y SUP.	PACHUCA, HGO.	\$ 117,963.31	\$ 82,761.82	\$ 91,154.14	\$ 281,879.28			
XXX	ESC. PREPARATORIA NUM. 4	PROFESORES POR ASIG.	\$ 1,129,282.89	\$ 1,011,494.04	\$ 1,111,905.44	103	181	180	PROFESORES POR ASIG.	PACHUCA, HGO.	\$ 1,129,282.89	\$ 1,011,494.04	\$ 1,111,905.44	\$ 3,252,742.37			
XXX	ESC. PREPA. IXTLAHUACO	ADMINISTRATIVO	\$ 29,328.87	\$ 22,970.16	\$ 24,308.14	4	4	4	APOYO INSTITUCIONAL	LOTLILA, HGO.	\$ 29,328.87	\$ 22,970.16	\$ 24,308.14	\$ 72,307.17			
XXX	ESC. PREPA. IXTLAHUACO	ACADEMICO	\$ 48,964.12	\$ 44,306.78	\$ 46,809.74	6	6	6	ACADEMICO	LOTLILA, HGO.	\$ 48,964.12	\$ 44,306.78	\$ 46,809.74	\$ 141,958.01			
XXX	ESC. PREPA. IXTLAHUACO	MANDOS MEDIOS Y SUP.	\$ 72,905.66	\$ 41,855.32	\$ 49,879.20	4	2	2	MANDOS MEDIOS Y SUP.	LOTLILA, HGO.	\$ 72,905.66	\$ 41,855.32	\$ 49,879.20	\$ 160,440.29			
XXX	ESC. PREPA. IXTLAHUACO	PROFESORES POR ASIG.	\$ 56,856.28	\$ 49,440.62	\$ 54,454.04	10	10	10	PROFESORES POR ASIG.	LOTLILA, HGO.	\$ 56,856.28	\$ 49,440.62	\$ 54,454.04	\$ 160,599.33			
XXX	ESC. PREPA. TLAXCOPAN	ADMINISTRATIVO	\$ 40,057.04	\$ 21,968.34	\$ 24,196.06	6	4	4	APOYO INSTITUCIONAL	TLAXCOPAN, HGO.	\$ 40,057.04	\$ 21,968.34	\$ 24,196.06	\$ 86,233.38			
XXX	ESC. PREPA. TLAXCOPAN	ACADEMICO	\$ 57,574.10	\$ 85,943.74	\$ 29,291.96	4	3	2	ACADEMICO	TLAXCOPAN, HGO.	\$ 57,574.10	\$ 85,943.74	\$ 29,291.96	\$ 172,799.80			
XXX	ESC. PREPA. TLAXCOPAN	MANDOS MEDIOS Y SUP.	\$ 27,246.53	\$ 24,857.28	\$ 27,377.89	2	2	2	MANDOS MEDIOS Y SUP.	TLAXCOPAN, HGO.	\$ 27,246.53	\$ 24,857.28	\$ 27,377.89	\$ 79,481.70			
XXX	ESC. PREPA. TLAXCOPAN	PROFESORES POR ASIG.	\$ 38,804.90	\$ 35,402.18	\$ 39,922.08	18	18	18	PROFESORES POR ASIG.	TLAXCOPAN, HGO.	\$ 38,804.90	\$ 35,402.18	\$ 39,922.08	\$ 113,999.26			
XXX	INS. C. BASICAS INGENIERIA	ADMINISTRATIVO	\$ 66,034.68	\$ 60,498.55	\$ 66,786.96	10	10	10	APOYO INSTITUCIONAL	PACHUCA, HGO.	\$ 66,034.68	\$ 60,498.55	\$ 66,786.96	\$ 193,320.59			
XXX	INS. C. BASICAS INGENIERIA	ACADEMICO	\$ 147,027.58	\$ 134,134.72	\$ 147,960.84	12	12	12	ACADEMICO	PACHUCA, HGO.	\$ 147,027.58	\$ 134,134.72	\$ 147,960.84	\$ 429,123.14			
XXX	INS. C. BASICAS INGENIERIA	MANDOS MEDIOS Y SUP.	\$ 72,802.22	\$ 21,082.00	\$ 23,497.30	4	2	2	MANDOS MEDIOS Y SUP.	PACHUCA, HGO.	\$ 72,802.22	\$ 21,082.00	\$ 23,497.30	\$ 117,381.52			
XXX	AREA ACA ING. ARQUITECTURA	ADMINISTRATIVO	\$ 52,269.32	\$ 45,308.31	\$ 49,906.14	8	8	8	APOYO INSTITUCIONAL	PACHUCA, HGO.	\$ 52,269.32	\$ 45,308.31	\$ 49,906.14	\$ 147,483.77			
XXX	AREA ACA ING. ARQUITECTURA	ACADEMICO	\$ 364,386.81	\$ 357,494.18	\$ 339,157.44	24	23	22	ACADEMICO	PACHUCA, HGO.	\$ 364,386.81	\$ 357,494.18	\$ 339,157.44	\$ 1,061,018.43			
XXX	AREA ACA ING. ARQUITECTURA	PROFESORES POR ASIG.	\$ 1,587,418.35	\$ 1,425,559.60	\$ 1,571,862.97	502	501	501	PROFESORES POR ASIG.	PACHUCA, HGO.	\$ 1,587,418.35	\$ 1,425,559.60	\$ 1,571,862.97	\$ 4,584,840.92			
XXX	AREA ACA ING. ARQUITECTURA	PROMEP	\$ 1,841,639.03	\$ 1,682,101.13	\$ 1,897,013.16	84	84	84	ACADEMICO	PACHUCA, HGO.	\$ 1,841,639.03	\$ 1,682,101.13	\$ 1,897,013.16	\$ 5,360,753.32			
XXX	AREA ACA QUIMICA	ADMINISTRATIVO	\$ 41,095.97	\$ 36,690.64	\$ 40,411.19	6	6	6	APOYO INSTITUCIONAL	PACHUCA, HGO.	\$ 41,095.97	\$ 36,690.64	\$ 40,411.19	\$ 118,187.01			
XXX	AREA ACA QUIMICA	ACADEMICO	\$ 176,457.81	\$ 234,482.39	\$ 126,442.90	10	9	8	ACADEMICO	PACHUCA, HGO.	\$ 176,457.81	\$ 234,482.39	\$ 126,442.90	\$ 526,367.50			
XXX	AREA ACA QUIMICA	PROFESORES POR ASIG.	\$ 159,857.98	\$ 145,891.64	\$ 160,518.80	102	102	102	PROFESORES POR ASIG.	PACHUCA, HGO.	\$ 159,857.98	\$ 145,891.64	\$ 160,518.80	\$ 466,868.43			
XXX	AREA ACA QUIMICA	PROMEP	\$ 2,807,727.30	\$ 2,726,194.20	\$ 3,014,511.66	104	104	104	ACADEMICO	PACHUCA, HGO.	\$ 2,807,727.30	\$ 2,726,194.20	\$ 3,014,511.66	\$ 8,548,433.16			
XXX	AREA ACA SIS. COMP. ELECTRO	ADMINISTRATIVO	\$ 40,910.31	\$ 37,442.40	\$ 41,236.8	6	6	6	ACADEMICO	PACHUCA, HGO.	\$ 40,910.31	\$ 37,442.40	\$ 41,236.8	\$ 119,393.91			
XXX	AREA ACA SIS. COMP. ELECTRO	ACADEMICO	\$ 18,922.72	\$ 13,026.51	\$ 15,285.82	12	10	10	APOYO INSTITUCIONAL	PACHUCA, HGO.	\$ 18,922.72	\$ 13,026.51	\$ 15,285.82	\$ 47,235.05			
XXX	AREA ACA SIS. COMP. ELECTRO	MANDOS MEDIOS Y SUP.	\$ 16,424.93	\$ 16,800.25	\$ 16,513.76	4	4	4	MANDOS MEDIOS Y SUP.	PACHUCA, HGO.	\$ 16,424.93	\$ 16,800.25	\$ 16,513.76	\$ 53,747.94			
XXX	AREA ACA SIS. COMP. ELECTRO	PROFESORES POR ASIG.	\$ 1,218,446.00	\$ 1,122,325.28	\$ 1,220,872.22	332	333	332	PROFESORES POR ASIG.	PACHUCA, HGO.	\$ 1,218,446.00	\$ 1,122,325.28	\$ 1,220,872.22	\$ 3,561,643.50			
XXX	AREA ACA SIS. COMP. ELECTRO	PROMEP	\$ 1,249,515.77	\$ 1,196,241.76	\$ 1,206,268.69	54	53	52	ACADEMICO	PACHUCA, HGO.	\$ 1,249,515.77	\$ 1,196,241.76	\$ 1,206,268.69	\$ 3,654,126.17			
XXX	AREA ACA C. DE LA TIERRA	ADMINISTRATIVO	\$ 17,698.74	\$ 16,146.74	\$ 17,784.07	4	4	4	APOYO INSTITUCIONAL	PACHUCA, HGO.	\$ 17,698.74	\$ 16,146.74	\$ 17,784.07	\$ 51,628.55			
XXX	AREA ACA C. DE LA TIERRA	PROFESORES POR ASIG.	\$ 110,083.03	\$ 96,488.03	\$ 106,279.79	30	28	28	PROFESORES POR ASIG.	PACHUCA, HGO.	\$ 110,083.03	\$ 96,488.03	\$ 106,279.79	\$ 312,850.84			
XXX	AREA ACA C. DE LA TIERRA	PROMEP	\$ 41,812.06	\$ 37,605.48	\$ 41,418.80	2	2	2	ACADEMICO	PACHUCA, HGO.	\$ 41,812.06	\$ 37,605.48	\$ 41,418.80	\$ 120,836.35			
XXX	AREA ACA MATEMATICAS	ACADEMICO	\$ 152,850.30	\$ 139,448.84	\$ 154,076.00	10	10	10	ACADEMICO	PACHUCA, HGO.	\$ 152,850.30	\$ 139,448.84	\$ 154,076.00	\$ 446,373.14			
XXX	AREA ACA MATEMATICAS	PROFESORES POR ASIG.	\$ 74,073.04	\$ 65,036.96	\$ 71,768.01	42	42	42	PROFESORES POR ASIG.	PACHUCA, HGO.	\$ 74,073.04	\$ 65,036.96	\$ 71,768.01	\$ 210,871.01			
XXX	AREA ACA MATEMATICAS	PROMEP	\$ 1,338,845.91	\$ 1,222,451.22	\$ 1,346,727.15	58	58	58	ACADEMICO	PACHUCA, HGO.	\$ 1,338,845.91	\$ 1,222,451.22	\$ 1,346,727.15	\$ 3,910,024.29			
XXX	AREA ACA MATER. METALURGIA	ADMINISTRATIVO	\$ 13,847.76	\$ 11,840.94	\$ 13,041.65	2	2	2	APOYO INSTITUCIONAL	PACHUCA, HGO.	\$ 13,847.76	\$ 11,840.94	\$ 13,041.65	\$ 38,730.35			
XXX	AREA ACA MATER. METALURGIA	ACADEMICO	\$ 306,770.32	\$ 261,136.54	\$ 271,571.18	20	19	18	ACADEMICO	PACHUCA, HGO.	\$ 306,770.32	\$ 261,136.54	\$ 271,571.18	\$ 839,578.03			
XXX	AREA ACA MATER. METALURGIA	MANDOS MEDIOS Y SUP.	\$ 36,440.36	\$ 33,440.00	\$ 36,831.59	2	2	2	MANDOS MEDIOS Y SUP.	PACHUCA, HGO.	\$ 36,440.36	\$ 33,440.00	\$ 36,831.59	\$ 106,711.95			
XXX	AREA ACA MATER. METALURGIA	PROFESORES POR ASIG.	\$ 474,632.82	\$ 420,861.47	\$ 473,711.90	202	202	202	PROFESORES POR ASIG.	PACHUCA, HGO.	\$ 474,632.82	\$ 420,861.47	\$ 473,711.90	\$ 1,370,206.99			
XXX	AREA ACA MATER. METALURGIA	PROMEP	\$ 2,504,967.13	\$ 1,900,992.17	\$ 2,005,774.76	78	78	78	ACADEMICO	PACHUCA, HGO.	\$ 2,504,967.13	\$ 1,900,992.17	\$ 2,005,774.76	\$ 6,412,734.06			
XXX	AREA ACA BIOLOGIA	ADMINISTRATIVO	\$ 13,099.41	\$ 12,017.26	\$ 13,302.18	2	2	2	APOYO INSTITUCIONAL	PACHUCA, HGO.	\$ 13,099.41	\$ 12,017.26	\$ 13,302.18	\$ 38,418.85			
XXX	AREA ACA BIOLOGIA	ACADEMICO	\$ 137,180.38	\$ 125,190.21	\$ 138,013.10	10	10	10	ACADEMICO	PACHUCA, HGO.	\$ 137,180.38	\$ 125,190.21	\$ 138,013.10	\$ 400,383.69			
XXX	AREA ACA BIOLOGIA	PROFESORES POR ASIG.	\$ 238,000.18	\$ 208,136.78	\$ 229,864.18	78	78	78	PROFESORES POR ASIG.	PACHUCA, HGO.	\$ 238,000.18	\$ 208,136.78	\$ 229,864.18	\$ 705,861.14			
XXX	AREA ACA BIOLOGIA	PROMEP	\$ 1,735,093.84	\$ 1,597,544.50	\$ 1,754,491.62	66	66	66	ACADEMICO	PACHUCA, HGO.	\$ 1,735,093.84	\$ 1,597,544.50	\$ 1,754,491.62	\$ 5,107,129.			

✓✓✓	AREA ACA TURISMO GASTRONO	ADMINISTRATIVO	ADMINISTRATIVO	\$ 13,070.96	\$ 11,924.49	\$ 13,133.67	2	2	2	APOYO INSTITUCIONAL	SAN AGUSTIN TLAXIACA, HGO.	\$ 13,070.96	\$ 11,924.49	\$ 13,133.67	\$ 38,126.82
✓✓✓	AREA ACA TURISMO GASTRONO	ACADEMICO	ACADEMICO	\$ 131,329.42	\$ 119,813.14	\$ 131,962.59	8	8	8	ACADEMICO	SAN AGUSTIN TLAXIACA, HGO.	\$ 131,329.42	\$ 119,813.14	\$ 131,962.59	\$ 383,105.15
✓✓✓	AREA ACA TURISMO GASTRONO	MANDOS MEDIOS Y SUP.	MANDOS MEDIOS Y SUP.	\$ 89,712.64	\$ 81,845.73	\$ 90,145.16	5	5	5	MANDOS MEDIOS Y SUP.	SAN AGUSTIN TLAXIACA, HGO.	\$ 89,712.64	\$ 81,845.73	\$ 90,145.16	\$ 261,705.54
✓✓✓	AREA ACA TURISMO GASTRONO	PROFESORES POR ASIG.	PROFESORES POR ASIG.	\$ 375,434.53	\$ 342,512.83	\$ 377,244.96	317	321	320	PROFESORES POR ASIG.	SAN AGUSTIN TLAXIACA, HGO.	\$ 1,083,174.02	\$ 986,741.76	\$ 1,087,339.78	\$ 3,157,855.60
✓✓✓	AREA ACA TURISMO GASTRONO	PROMEP	PROMEP	\$ 538,595.77	\$ 499,271.63	\$ 533,040.44	145	147	148	ACADEMICO	SAN AGUSTIN TLAXIACA, HGO.	\$ 538,595.77	\$ 499,271.63	\$ 533,040.44	\$ 1,500,907.64
✓✓✓	AREA ACA MERCADOTECNIA	PROFESORES POR ASIG.	PROFESORES POR ASIG.	\$ 134,014.82	\$ 114,414.95	\$ 128,270.26	7	6	6	PROFESORES POR ASIG.	SAN AGUSTIN TLAXIACA, HGO.	\$ 134,014.82	\$ 114,414.95	\$ 128,270.26	\$ 374,200.24
✓✓✓	AREA ACA MERCADOTECNIA	PROMEP	PROMEP	\$ 202,599.14	\$ 174,291.25	\$ 184,561.26	33	32	33	APOYO INSTITUCIONAL	PACHUCA, HGO.	\$ 202,599.14	\$ 174,291.25	\$ 184,561.26	\$ 571,451.90
✓✓✓	INS C SOC. Y HUMANIDADES	ADMINISTRATIVO	ADMINISTRATIVO	\$ 81,892.13	\$ 74,526.54	\$ 82,055.96	8	8	8	ACADEMICO	PACHUCA, HGO.	\$ 81,892.13	\$ 74,526.54	\$ 82,055.96	\$ 236,206.66
✓✓✓	INS C SOC. Y HUMANIDADES	ACADEMICO	ACADEMICO	\$ 98,489.35	\$ 89,852.81	\$ 98,964.19	4	4	4	MANDOS MEDIOS Y SUP.	PACHUCA, HGO.	\$ 98,489.35	\$ 89,852.81	\$ 98,964.19	\$ 287,306.35
✓✓✓	INS C SOC. Y HUMANIDADES	MANDOS MEDIOS Y SUP.	MANDOS MEDIOS Y SUP.	\$ 52,871.67	\$ 43,778.90	\$ 48,261.37	8	8	8	APOYO INSTITUCIONAL	PACHUCA, HGO.	\$ 52,871.67	\$ 43,778.90	\$ 48,261.37	\$ 144,931.93
✓✓✓	AREA ACA DERECHO JURISPRU	ACADEMICO	ACADEMICO	\$ 26,243.99	\$ 31,426.67	\$ 35,202.21	4	6	6	ACADEMICO	PACHUCA, HGO.	\$ 26,243.99	\$ 31,426.67	\$ 35,202.21	\$ 92,872.86
✓✓✓	AREA ACA DERECHO JURISPRU	MANDOS MEDIOS Y SUP.	MANDOS MEDIOS Y SUP.	\$ 38,748.47	\$ 35,350.61	\$ 39,935.20	2	2	2	MANDOS MEDIOS Y SUP.	PACHUCA, HGO.	\$ 38,748.47	\$ 35,350.61	\$ 39,935.20	\$ 113,034.37
✓✓✓	AREA ACA DERECHO JURISPRU	PROFESORES POR ASIG.	PROFESORES POR ASIG.	\$ 500,406.43	\$ 456,149.61	\$ 502,633.74	178	178	178	PROFESORES POR ASIG.	PACHUCA, HGO.	\$ 500,406.43	\$ 456,149.61	\$ 502,633.74	\$ 1,459,189.78
✓✓✓	AREA ACA DERECHO JURISPRU	PROMEP	PROMEP	\$ 377,799.46	\$ 279,463.84	\$ 287,590.71	16	12	12	ACADEMICO	PACHUCA, HGO.	\$ 377,799.46	\$ 279,463.84	\$ 287,590.71	\$ 844,854.01
✓✓✓	AREA ACA TRABAJO SOCIAL	ADMINISTRATIVO	ADMINISTRATIVO	\$ 42,091.36	\$ 39,243.35	\$ 43,222.75	9	8	8	APOYO INSTITUCIONAL	PACHUCA, HGO.	\$ 42,091.36	\$ 39,243.35	\$ 43,222.75	\$ 124,487.49
✓✓✓	AREA ACA TRABAJO SOCIAL	ACADEMICO	ACADEMICO	\$ 107,343.56	\$ 98,353.27	\$ 108,685.67	8	8	8	ACADEMICO	PACHUCA, HGO.	\$ 107,343.56	\$ 98,353.27	\$ 108,685.67	\$ 314,382.50
✓✓✓	AREA ACA TRABAJO SOCIAL	PROFESORES POR ASIG.	PROFESORES POR ASIG.	\$ 308,086.84	\$ 285,155.41	\$ 312,834.94	81	80	80	PROFESORES POR ASIG.	PACHUCA, HGO.	\$ 308,086.84	\$ 285,155.41	\$ 312,834.94	\$ 906,077.19
✓✓✓	AREA ACA TRABAJO SOCIAL	PROMEP	PROMEP	\$ 216,839.88	\$ 197,813.31	\$ 217,872.24	10	10	10	ACADEMICO	PACHUCA, HGO.	\$ 216,839.88	\$ 197,813.31	\$ 217,872.24	\$ 632,512.43
✓✓✓	AREA ACA TRABAJO SOCIAL	ACADEMICO	ACADEMICO	\$ 31,421.85	\$ 28,696.46	\$ 32,022.19	2	2	2	ACADEMICO	PACHUCA, HGO.	\$ 31,421.85	\$ 28,696.46	\$ 32,022.19	\$ 102,110.50
✓✓✓	AREA ACA C. POLITI ADM PUB	MANDOS MEDIOS Y SUP.	MANDOS MEDIOS Y SUP.	\$ 407,067.01	\$ 367,075.51	\$ 410,400.50	130	132	130	MANDOS MEDIOS Y SUP.	PACHUCA, HGO.	\$ 407,067.01	\$ 367,075.51	\$ 410,400.50	\$ 1,184,996.82
✓✓✓	AREA ACA C. POLITI ADM PUB	PROFESORES POR ASIG.	PROFESORES POR ASIG.	\$ 562,316.53	\$ 451,428.22	\$ 489,522.84	24	22	22	ACADEMICO	PACHUCA, HGO.	\$ 562,316.53	\$ 451,428.22	\$ 489,522.84	\$ 1,503,337.98
✓✓✓	AREA ACA C. POLITI ADM PUB	PROMEP	PROMEP	\$ 40,958.77	\$ 41,590.84	\$ 41,643.14	8	11	9	APOYO INSTITUCIONAL	PACHUCA, HGO.	\$ 40,958.77	\$ 41,590.84	\$ 41,643.14	\$ 124,192.85
✓✓✓	AREA ACA SOCIO DEMOGRAFIA	ADMINISTRATIVO	ADMINISTRATIVO	\$ 51,149.20	\$ 46,683.93	\$ 51,305.80	4	4	4	ACADEMICO	PACHUCA, HGO.	\$ 51,149.20	\$ 46,683.93	\$ 51,305.80	\$ 149,208.94
✓✓✓	AREA ACA SOCIO DEMOGRAFIA	ACADEMICO	ACADEMICO	\$ 174,670.01	\$ 157,361.30	\$ 173,107.06	78	78	78	PROFESORES POR ASIG.	PACHUCA, HGO.	\$ 174,670.01	\$ 157,361.30	\$ 173,107.06	\$ 505,138.48
✓✓✓	AREA ACA SOCIO DEMOGRAFIA	PROFESORES POR ASIG.	PROFESORES POR ASIG.	\$ 1,036,396.80	\$ 946,900.99	\$ 1,042,066.23	40	40	40	ACADEMICO	PACHUCA, HGO.	\$ 1,036,396.80	\$ 946,900.99	\$ 1,042,066.23	\$ 3,025,384.02
✓✓✓	AREA ACA SOCIO DEMOGRAFIA	PROMEP	PROMEP	\$ 64,448.81	\$ 57,993.29	\$ 63,887.67	12	12	12	APOYO INSTITUCIONAL	PACHUCA, HGO.	\$ 64,448.81	\$ 57,993.29	\$ 63,887.67	\$ 188,330.77
✓✓✓	AREA ACA C. EDUCACION	ADMINISTRATIVO	ADMINISTRATIVO	\$ 121,854.28	\$ 135,850.16	\$ 100,725.57	10	9	8	ACADEMICO	PACHUCA, HGO.	\$ 121,854.28	\$ 135,850.16	\$ 100,725.57	\$ 358,200.00
✓✓✓	AREA ACA C. EDUCACION	ACADEMICO	ACADEMICO	\$ 251,879.43	\$ 227,427.47	\$ 249,089.05	77	72	72	PROFESORES POR ASIG.	PACHUCA, HGO.	\$ 251,879.43	\$ 227,427.47	\$ 249,089.05	\$ 728,395.05
✓✓✓	AREA ACA C. EDUCACION	PROFESORES POR ASIG.	PROFESORES POR ASIG.	\$ 1,098,445.09	\$ 1,001,314.36	\$ 1,105,396.82	44	44	44	ACADEMICO	PACHUCA, HGO.	\$ 1,098,445.09	\$ 1,001,314.36	\$ 1,105,396.82	\$ 3,205,116.06
✓✓✓	AREA ACA C. EDUCACION	PROMEP	PROMEP	\$ 8,253.46	\$ 13,087.05	\$ 11,879.52	2	4	4	APOYO INSTITUCIONAL	PACHUCA, HGO.	\$ 8,253.46	\$ 13,087.05	\$ 11,879.52	\$ 33,020.03
✓✓✓	AREA ACA LINGUISTICA	ADMINISTRATIVO	ADMINISTRATIVO	\$ 113,519.80	\$ 103,382.60	\$ 114,014.31	8	8	8	ACADEMICO	PACHUCA, HGO.	\$ 113,519.80	\$ 103,382.60	\$ 114,014.31	\$ 330,718.52
✓✓✓	AREA ACA LINGUISTICA	ACADEMICO	ACADEMICO	\$ 153,271.79	\$ 142,928.96	\$ 152,771.41	35	34	30	PROFESORES POR ASIG.	PACHUCA, HGO.	\$ 153,271.79	\$ 142,928.96	\$ 152,771.41	\$ 431,777.37
✓✓✓	AREA ACA LINGUISTICA	PROFESORES POR ASIG.	PROFESORES POR ASIG.	\$ 153,271.79	\$ 139,782.11	\$ 153,956.48	8	8	8	ACADEMICO	PACHUCA, HGO.	\$ 153,271.79	\$ 139,782.11	\$ 153,956.48	\$ 446,968.90
✓✓✓	AREA ACA LINGUISTICA	PROMEP	PROMEP	\$ 42,494.34	\$ 38,372.58	\$ 42,323.53	8	8	8	APOYO INSTITUCIONAL	PACHUCA, HGO.	\$ 42,494.34	\$ 38,372.58	\$ 42,323.53	\$ 124,190.56
✓✓✓	AREA ACA C. COMUNICACION	ADMINISTRATIVO	ADMINISTRATIVO	\$ 96,593.58	\$ 90,492.73	\$ 97,370.79	8	8	8	ACADEMICO	PACHUCA, HGO.	\$ 96,593.58	\$ 90,492.73	\$ 97,370.79	\$ 283,837.16
✓✓✓	AREA ACA C. COMUNICACION	ACADEMICO	ACADEMICO	\$ 398,339.07	\$ 348,520.41	\$ 378,272.12	105	107	106	PROFESORES POR ASIG.	PACHUCA, HGO.	\$ 398,339.07	\$ 348,520.41	\$ 378,272.12	\$ 1,095,226.88
✓✓✓	AREA ACA C. COMUNICACION	PROFESORES POR ASIG.	PROFESORES POR ASIG.	\$ 431,636.89	\$ 368,066.78	\$ 407,014.18	2	2	2	ACADEMICO	PACHUCA, HGO.	\$ 431,636.89	\$ 368,066.78	\$ 407,014.18	\$ 1,207,817.60
✓✓✓	AREA ACA C. COMUNICACION	PROMEP	PROMEP	\$ 23,096.34	\$ 21,272.85	\$ 23,209.70	2	2	2	ACADEMICO	PACHUCA, HGO.	\$ 23,096.34	\$ 21,272.85	\$ 23,209.70	\$ 67,569.88
✓✓✓	AREA ACA HIS. ANTROPOLOGIA	ADMINISTRATIVO	ADMINISTRATIVO	\$ 72,281.49	\$ 65,493.42	\$ 72,146.89	39	38	38	PROFESORES POR ASIG.	PACHUCA, HGO.	\$ 72,281.49	\$ 65,493.42	\$ 72,146.89	\$ 208,941.81
✓✓✓	AREA ACA HIS. ANTROPOLOGIA	ACADEMICO	ACADEMICO	\$ 893,663.77	\$ 633,380.66	\$ 736,007.43	32	32	34	ACADEMICO	PACHUCA, HGO.	\$ 893,663.77	\$ 633,380.66	\$ 736,007.43	\$ 2,053,052.28
✓✓✓	AREA ACA HIS. ANTROPOLOGIA	PROFESORES POR ASIG.	PROFESORES POR ASIG.	\$ 147,569.29	\$ 108,458.43	\$ 119,464.10	26	22	22	APOYO INSTITUCIONAL	TULANGINCO, HGO.	\$ 147,569.29	\$ 108,458.43	\$ 119,464.10	\$ 375,461.82
✓✓✓	AREA ACA HIS. ANTROPOLOGIA	PROMEP	PROMEP	\$ 122,920.61	\$ 103,445.27	\$ 113,934.87	11	10	10	ACADEMICO	TULANGINCO, HGO.	\$ 122,920.61	\$ 103,445.27	\$ 113,934.87	\$ 340,300.85
✓✓✓	INS CIENCIA AGROPECUARIAS	ADMINISTRATIVO	ADMINISTRATIVO	\$ 145,291.90	\$ 132,551.15	\$ 145,892.27	6	6	6	MANDOS MEDIOS Y SUP.	TULANGINCO, HGO.	\$ 145,291.90	\$ 132,551.15	\$ 145,892.27	\$ 423,835.22
✓✓✓	INS CIENCIA AGROPECUARIAS	ACADEMICO	ACADEMICO	\$ 41,719.83	\$ 30,828.52	\$ 34,109.56	10	8	8	APOYO INSTITUCIONAL	TULANGINCO, HGO.	\$ 41,719.83	\$ 30,828.52	\$ 34,109.56	\$ 106,757.91
✓✓✓	INS CIENCIA AGROPECUARIAS	MANDOS MEDIOS Y SUP.	MANDOS MEDIOS Y SUP.	\$ 78,013.70	\$ 56,653.11	\$ 62,397.53	10	8	8	ACADEMICO	TULANGINCO, HGO.	\$ 78,013.70	\$ 56,653.11	\$ 62,397.53	\$ 197,064.74
✓✓✓	AREA ACA ING. AGRO. (I. ALI)	ADMINISTRATIVO	ADMINISTRATIVO	\$ 324,331.35	\$ 299,067.99	\$ 315,566.49	137	139	137	PROFESORES POR ASIG.	TULANGINCO, HGO.	\$ 324,331.35	\$ 299,067.99	\$ 315,566.49	\$ 938,965.83
✓✓✓	AREA ACA ING. AGRO. (I. ALI)	ACADEMICO	ACADEMICO	\$ 1,696,133.49	\$ 1,505,532.79	\$ 1,650,144.55	70	70	70	ACADEMICO	TULANGINCO, HGO.	\$ 1,696,133.49	\$ 1,505,532.79	\$ 1,650,144.55	\$ 4,820,810.63
✓✓✓	AREA ACA ING. AGRO. (I. ALI)	PROFESORES POR ASIG.	PROFESORES POR ASIG.	\$ 265,577.49	\$ 247,682.28	\$ 273,546.54	66	67	68	PROFESORES POR ASIG.	TULANGINCO, HGO.	\$ 265,577.49	\$ 247,682.28	\$ 273,546.54	\$ 798,808.31
✓✓✓	AREA ACA ING. AGRO. (I. ALI)	PROMEP	PROMEP	\$ 1,175,407.24	\$ 1,072,807.84	\$ 1,182,882.90	54	54	54	ACADEMICO	TULANGINCO, HGO.	\$ 1,175,407.24	\$ 1,072,807.84	\$ 1,182,882.90	\$ 3,450,897.90
✓✓✓	AREA ACA MED VET ZOOTEC.	ADMINISTRATIVO	ADMINISTRATIVO	\$ 14,108.77	\$ 12,671.57	\$ 14,178.79	4	4	4	APOYO INSTITUCIONAL	TULANGINCO, HGO.	\$ 14,108.77	\$ 12,671.57	\$ 14,178.79	\$ 41,157.14
✓✓✓	AREA ACA MED VET ZOOTEC.	ACADEMICO	ACADEMICO	\$ 24,120.30	\$ 22,031.55	\$ 24,265.83	2	2	2	ACADEMICO	TULANGINCO, HGO.	\$ 24,120.30	\$ 22,031.55	\$ 24,265.83	\$ 70,446.36
✓✓✓	AREA ACA MED VET ZOOTEC.	PROFESORES POR ASIG.	PROFESORES POR ASIG.	\$ 89,280.32	\$ 82,098.52	\$ 92,898.88	15	16	16	ACADEMICO	TULANGINCO, HGO.	\$ 89,280.32	\$ 82,098.52	\$ 92,898.88	\$ 268,272.96
✓✓✓	AREA ACA MED VET ZOOTEC.	PROMEP	PROMEP	\$ 612,378.23	\$ 530,898.30	\$ 579,827.11	22	22	22	ACADEMICO	TULANGINCO, HGO.	\$ 612,378.23	\$ 530,898.30	\$ 579,827.11	\$ 1,721,103.64
✓✓✓	AREA ACA CIENCIAS A Y F.	ADMINISTRATIVO	ADMINISTRATIVO	\$ 306,808.04	\$ 271,261.17	\$ 296,879.80	18	18	18	APOYO INSTITUCIONAL	SAN AGUSTIN TLAXIACA, HGO.	\$ 306,808.04	\$ 271,261.17	\$ 296,879.80	\$ 877,759.80
✓✓✓	AREA ACA CIENCIAS A Y F.	ACADEMICO	ACADEMICO	\$ 97,288.85	\$ 88,296.86	\$ 98,054.82	8	8	8	ACADEMICO	SAN AGUSTIN TLAXIACA, HGO.	\$ 97,288.85	\$ 88,296.86	\$ 98,054.82	\$ 284,307.46
✓✓✓	AREA ACA CIENCIAS A Y F.	PROFESORES POR ASIG.	PROFESORES POR ASIG.	\$ 128,371.54	\$ 83,400.90	\$ 89,829.96	4	4	4	MANDOS MEDIOS Y SUP.	SAN AGUSTIN TLAXIACA, HGO.	\$ 128,371.54	\$ 83,400.90	\$ 89,829.96	\$ 281,622.40
✓✓✓	INS CIENCIAS DE LA SALUD	ADMINISTRATIVO	ADMINISTRATIVO	\$ 34,571.72	\$ 31,485.36	\$ 34,678.10	2	2	2	ACADEMICO	SAN AGUSTIN TLAXIACA, HGO.	\$ 34,571.72	\$ 31,485.36	\$ 34,678.10	\$ 100,875.20
✓✓✓	INS CIENCIAS DE LA SALUD	ACADEMICO	ACADEMICO	\$ 331,536.79	\$ 293,731.21	\$ 323,065.03	55	53	55	APOYO INSTITUCIONAL	SAN AG				

***	ESC SUPERIOR TLAHUELLPAN	MANDOS MEDIOS Y SUP.	MANDOS MEDIOS Y SUP.	\$ 127,019.33	\$ 96,332.74	\$ 108,304.01	6	4	4	MANDOS MEDIOS Y SUP	TLAHUELLPAN, HGO.	\$ 127,019.33	\$ 96,332.74	\$ 108,304.01	\$ 333,656.08
***	ESC SUPERIOR TLAHUELLPAN	PROFESORES POR ASIG.	PROFESORES POR ASIG.	\$ 1,801,492.30	\$ 1,481,566.08	\$ 1,580,718.16	310	310	309	PROFESORES POR ASIG.	TLAHUELLPAN, HGO.	\$ 1,801,492.30	\$ 1,481,566.08	\$ 1,580,718.16	\$ 4,641,776.66
***	ESC SUPERIOR TLAHUELLPAN	PROMEP	PROMEP	\$ 573,449.00	\$ 523,736.01	\$ 593,856.89	30	30	29	ACADEMICO	TLAHUELLPAN, HGO.	\$ 573,449.00	\$ 523,736.01	\$ 593,856.89	\$ 1,681,043.90
***	ESC SUPERIOR SAHAGUN	ADMINISTRATIVO	ADMINISTRATIVO	\$ 98,296.86	\$ 97,715.32	\$ 104,671.34	19	20	20	APOYO INSTITUCIONAL	CD SAHAGUN, HGO.	\$ 98,296.86	\$ 97,715.32	\$ 104,671.34	\$ 300,537.51
***	ESC SUPERIOR SAHAGUN	ACADEMICO	ACADEMICO	\$ 330,109.92	\$ 257,444.62	\$ 283,724.73	29	24	24	ACADEMICO	CD SAHAGUN, HGO.	\$ 330,109.92	\$ 257,444.62	\$ 283,724.73	\$ 871,279.27
***	ESC SUPERIOR SAHAGUN	MANDOS MEDIOS Y SUP.	MANDOS MEDIOS Y SUP.	\$ 124,911.70	\$ 122,882.87	\$ 135,507.96	8	8	8	MANDOS MEDIOS Y SUP	CD SAHAGUN, HGO.	\$ 124,911.70	\$ 122,882.87	\$ 135,507.96	\$ 392,895.83
***	ESC SUPERIOR SAHAGUN	PROFESORES POR ASIG.	PROFESORES POR ASIG.	\$ 1,544,917.70	\$ 1,140,244.22	\$ 1,245,699.78	246	253	259	PROFESORES POR ASIG	CD SAHAGUN, HGO.	\$ 1,544,917.70	\$ 1,140,244.22	\$ 1,245,699.78	\$ 3,630,806.70
***	ESC SUPERIOR SAHAGUN	PROMEP	PROMEP	\$ 95,034.55	\$ -	\$ 97,862.26	26	26	26	ACADEMICO	CD SAHAGUN, HGO.	\$ 95,034.55	\$ -	\$ 97,862.26	\$ 286,932.24
***	ESC SUPERIOR ACTOPAN	ADMINISTRATIVO	ADMINISTRATIVO	\$ 200,162.25	\$ 173,588.11	\$ 190,829.47	25	24	21	ACADEMICO	ACTOPAN, HGO.	\$ 200,162.25	\$ 173,588.11	\$ 190,829.47	\$ 553,359.62
***	ESC SUPERIOR ACTOPAN	ACADEMICO	ACADEMICO	\$ 290,323.68	\$ 280,203.59	\$ 280,459.29	26	21	18	ACADEMICO	ACTOPAN, HGO.	\$ 290,323.68	\$ 280,203.59	\$ 280,459.29	\$ 770,897.25
***	ESC SUPERIOR ACTOPAN	MANDOS MEDIOS Y SUP.	MANDOS MEDIOS Y SUP.	\$ 102,530.65	\$ 154,819.07	\$ 170,297.96	11	12	12	MANDOS MEDIOS Y SUP	ACTOPAN, HGO.	\$ 102,530.65	\$ 154,819.07	\$ 170,297.96	\$ 487,447.88
***	ESC SUPERIOR ACTOPAN	PROFESORES POR ASIG.	PROFESORES POR ASIG.	\$ 1,775,308.07	\$ 1,630,624.35	\$ 1,660,499.19	394	397	368	PROFESORES POR ASIG	ACTOPAN, HGO.	\$ 1,775,308.07	\$ 1,630,624.35	\$ 1,660,499.19	\$ 5,073,426.60
***	ESC SUPERIOR ACTOPAN	PROMEP	PROMEP	\$ 215,860.11	\$ 210,178.41	\$ 234,659.69	13	14	14	ACADEMICO	ACTOPAN, HGO.	\$ 215,860.11	\$ 210,178.41	\$ 234,659.69	\$ 660,686.22
***	ESC SUPERIOR TIZAYUCA	ADMINISTRATIVO	ADMINISTRATIVO	\$ 101,282.51	\$ 97,272.20	\$ 107,269.44	19	20	20	APOYO INSTITUCIONAL	TIZAYUCA, HGO.	\$ 101,282.51	\$ 97,272.20	\$ 107,269.44	\$ 305,834.14
***	ESC SUPERIOR TIZAYUCA	ACADEMICO	ACADEMICO	\$ 240,026.39	\$ 171,018.27	\$ 188,866.56	21	16	16	ACADEMICO	TIZAYUCA, HGO.	\$ 240,026.39	\$ 171,018.27	\$ 188,866.56	\$ 589,811.73
***	ESC SUPERIOR TIZAYUCA	MANDOS MEDIOS Y SUP.	MANDOS MEDIOS Y SUP.	\$ 187,814.60	\$ 171,942.16	\$ 189,792.44	8	8	8	MANDOS MEDIOS Y SUP.	TIZAYUCA, HGO.	\$ 187,814.60	\$ 171,942.16	\$ 189,792.44	\$ 549,548.39
***	ESC SUPERIOR TIZAYUCA	PROFESORES POR ASIG.	PROFESORES POR ASIG.	\$ 1,152,386.70	\$ 1,072,815.62	\$ 1,174,576.81	293	296	296	PROFESORES POR ASIG	TIZAYUCA, HGO.	\$ 1,152,386.70	\$ 1,072,815.62	\$ 1,174,576.81	\$ 3,389,578.13
***	ESC SUPERIOR TIZAYUCA	PROMEP	PROMEP	\$ 354,508.00	\$ 323,421.16	\$ 359,876.68	16	16	16	ACADEMICO	TIZAYUCA, HGO.	\$ 354,508.00	\$ 323,421.16	\$ 359,876.68	\$ 1,034,908.04
***	ESC SUPERIOR HUEJUTLA	ADMINISTRATIVO	ADMINISTRATIVO	\$ 58,708.65	\$ 55,022.78	\$ 60,845.96	14	14	14	APOYO INSTITUCIONAL	HUEJUTLA, HGO.	\$ 58,708.65	\$ 55,022.78	\$ 60,845.96	\$ 174,377.10
***	ESC SUPERIOR HUEJUTLA	ACADEMICO	ACADEMICO	\$ 207,816.45	\$ 166,769.33	\$ 182,575.89	18	14	14	ACADEMICO	HUEJUTLA, HGO.	\$ 207,816.45	\$ 166,769.33	\$ 182,575.89	\$ 568,164.34
***	ESC SUPERIOR HUEJUTLA	MANDOS MEDIOS Y SUP.	MANDOS MEDIOS Y SUP.	\$ 111,394.89	\$ 101,892.77	\$ 112,548.52	6	6	6	MANDOS MEDIOS Y SUP.	HUEJUTLA, HGO.	\$ 111,394.89	\$ 101,892.77	\$ 112,548.52	\$ 326,905.96
***	ESC SUPERIOR HUEJUTLA	PROFESORES POR ASIG.	PROFESORES POR ASIG.	\$ 1,602,023.74	\$ 1,448,103.14	\$ 1,548,465.31	342	356	350	PROFESORES POR ASIG	HUEJUTLA, HGO.	\$ 1,602,023.74	\$ 1,448,103.14	\$ 1,548,465.31	\$ 4,595,959.92
***	ESC SUPERIOR HUEJUTLA	PROMEP	PROMEP	\$ 234,746.33	\$ 214,178.73	\$ 230,897.17	12	12	12	ACADEMICO	HUEJUTLA, HGO.	\$ 234,746.33	\$ 214,178.73	\$ 230,897.17	\$ 684,841.23
***	ESC SUPERIOR TEPEJI DEL RIO	ADMINISTRATIVO	ADMINISTRATIVO	\$ 87,044.96	\$ 86,908.01	\$ 93,992.71	15	14	14	ACADEMICO	TEPEJI DEL RIO, HGO.	\$ 87,044.96	\$ 86,908.01	\$ 93,992.71	\$ 227,946.68
***	ESC SUPERIOR TEPEJI DEL RIO	ACADEMICO	ACADEMICO	\$ 172,264.51	\$ 174,524.87	\$ 192,385.28	13	14	14	APOYO INSTITUCIONAL	TEPEJI DEL RIO, HGO.	\$ 172,264.51	\$ 174,524.87	\$ 192,385.28	\$ 539,174.05
***	ESC SUPERIOR TEPEJI DEL RIO	MANDOS MEDIOS Y SUP.	MANDOS MEDIOS Y SUP.	\$ 116,363.98	\$ 81,703.85	\$ 88,810.20	6	4	4	ACADEMICO	TEPEJI DEL RIO, HGO.	\$ 116,363.98	\$ 81,703.85	\$ 88,810.20	\$ 217,876.43
***	ESC SUPERIOR TEPEJI DEL RIO	PROFESORES POR ASIG.	PROFESORES POR ASIG.	\$ 870,713.00	\$ 879,733.34	\$ 920,440.67	236	241	230	PROFESORES POR ASIG.	TEPEJI DEL RIO, HGO.	\$ 870,713.00	\$ 879,733.34	\$ 920,440.67	\$ 2,770,897.01
***	ESC SUPERIOR TEPEJI DEL RIO	PROMEP	PROMEP	\$ 234,450.26	\$ 213,991.30	\$ 234,271.96	12	12	12	ACADEMICO	TEPEJI DEL RIO, HGO.	\$ 234,450.26	\$ 213,991.30	\$ 234,271.96	\$ 684,613.52
***	ESC SUPERIOR ZIMAPAN	ADMINISTRATIVO	ADMINISTRATIVO	\$ 45,872.74	\$ 40,265.15	\$ 44,348.17	8	8	8	APOYO INSTITUCIONAL	ZIMAPAN, HGO.	\$ 45,872.74	\$ 40,265.15	\$ 44,348.17	\$ 130,488.05
***	ESC SUPERIOR ZIMAPAN	ACADEMICO	ACADEMICO	\$ 68,338.46	\$ 79,435.76	\$ 101,822.12	9	9	10	ACADEMICO	ZIMAPAN, HGO.	\$ 68,338.46	\$ 79,435.76	\$ 101,822.12	\$ 287,586.36
***	ESC SUPERIOR ZIMAPAN	MANDOS MEDIOS Y SUP.	MANDOS MEDIOS Y SUP.	\$ 127,047.42	\$ 115,906.92	\$ 128,013.84	6	6	6	MANDOS MEDIOS Y SUP.	ZIMAPAN, HGO.	\$ 127,047.42	\$ 115,906.92	\$ 128,013.84	\$ 370,987.89
***	ESC SUPERIOR ZIMAPAN	PROFESORES POR ASIG.	PROFESORES POR ASIG.	\$ 485,728.10	\$ 438,191.33	\$ 475,067.87	114	112	107	PROFESORES POR ASIG.	ZIMAPAN, HGO.	\$ 485,728.10	\$ 438,191.33	\$ 475,067.87	\$ 1,389,015.11
***	ESC SUPERIOR ZIMAPAN	PROMEP	PROMEP	\$ 81,940.46	\$ 74,755.06	\$ 82,335.51	4	4	4	ACADEMICO	ZIMAPAN, HGO.	\$ 81,940.46	\$ 74,755.06	\$ 82,335.51	\$ 239,021.06
***	ESC SUPERIOR APAN	ADMINISTRATIVO	ADMINISTRATIVO	\$ 77,410.02	\$ 68,866.91	\$ 72,546.04	12	12	12	APOYO INSTITUCIONAL	APAN, HGO.	\$ 77,410.02	\$ 68,866.91	\$ 72,546.04	\$ 215,627.02
***	ESC SUPERIOR APAN	ACADEMICO	ACADEMICO	\$ 64,166.17	\$ 74,712.43	\$ 82,288.51	7	8	8	ACADEMICO	APAN, HGO.	\$ 64,166.17	\$ 74,712.43	\$ 82,288.51	\$ 221,167.11
***	ESC SUPERIOR APAN	MANDOS MEDIOS Y SUP.	MANDOS MEDIOS Y SUP.	\$ 95,064.00	\$ 87,540.72	\$ 96,417.94	8	8	8	MANDOS MEDIOS Y SUP.	APAN, HGO.	\$ 95,064.00	\$ 87,540.72	\$ 96,417.94	\$ 279,013.30
***	ESC SUPERIOR APAN	PROFESORES POR ASIG.	PROFESORES POR ASIG.	\$ 263,850.42	\$ 233,067.45	\$ 258,230.46	67	68	65	PROFESORES POR ASIG.	APAN, HGO.	\$ 263,850.42	\$ 233,067.45	\$ 258,230.46	\$ 753,173.83
***	ESC SUPERIOR APAN	PROMEP	PROMEP	\$ 1,286,578.47	\$ 1,173,759.20	\$ 1,262,782.31	62	62	62	ACADEMICO	APAN, HGO.	\$ 1,286,578.47	\$ 1,173,759.20	\$ 1,262,782.31	\$ 3,753,120.98
***	ESC SUP ATOTONILCO DE TULA	ADMINISTRATIVO	ADMINISTRATIVO	\$ 51,175.15	\$ 43,957.86	\$ 48,415.34	6	8	8	APOYO INSTITUCIONAL	ATOTONILCO DE TULA, HGO.	\$ 51,175.15	\$ 43,957.86	\$ 48,415.34	\$ 143,548.36
***	ESC SUP ATOTONILCO DE TULA	ACADEMICO	ACADEMICO	\$ 27,211.27	\$ 24,825.11	\$ 27,211.27	4	4	4	ACADEMICO	ATOTONILCO DE TULA, HGO.	\$ 27,211.27	\$ 24,825.11	\$ 27,211.27	\$ 79,738.74
***	ESC SUP ATOTONILCO DE TULA	MANDOS MEDIOS Y SUP.	MANDOS MEDIOS Y SUP.	\$ 295,477.83	\$ 617,034.74	\$ 665,203.24	177	186	186	MANDOS MEDIOS Y SUP.	ATOTONILCO DE TULA, HGO.	\$ 295,477.83	\$ 617,034.74	\$ 665,203.24	\$ 1,977,715.81
***	ESC SUP ATOTONILCO DE TULA	PROFESORES POR ASIG.	PROFESORES POR ASIG.	\$ 1,542,265.25	\$ 1,067,743.99	\$ 1,169,790.10	10	8	8	PROFESORES POR ASIG.	ATOTONILCO DE TULA, HGO.	\$ 1,542,265.25	\$ 1,067,743.99	\$ 1,169,790.10	\$ 3,927,351.25
***	ESC SUP ATOTONILCO DE TULA	PROMEP	PROMEP	\$ 154,216.85	\$ 106,743.99	\$ 119,790.10	10	8	8	ACADEMICO	ATOTONILCO DE TULA, HGO.	\$ 154,216.85	\$ 106,743.99	\$ 119,790.10	\$ 346,469.81
***	INSTITUTO DE ARTES	ADMINISTRATIVO	ADMINISTRATIVO	\$ 67,773.80	\$ 76,093.87	\$ 82,635.24	16	18	17	APOYO INSTITUCIONAL	REAL DEL MONTE, HGO.	\$ 67,773.80	\$ 76,093.87	\$ 82,635.24	\$ 246,469.81
***	INSTITUTO DE ARTES	ACADEMICO	ACADEMICO	\$ 124,138.00	\$ 113,292.40	\$ 134,833.80	12	12	12	ACADEMICO	REAL DEL MONTE, HGO.	\$ 124,138.00	\$ 113,292.40	\$ 134,833.80	\$ 362,374.28
***	INSTITUTO DE ARTES	MANDOS MEDIOS Y SUP.	MANDOS MEDIOS Y SUP.	\$ 149,463.51	\$ 80,121.43	\$ 105,049.45	6	4	4	MANDOS MEDIOS Y SUP.	REAL DEL MONTE, HGO.	\$ 149,463.51	\$ 80,121.43	\$ 105,049.45	\$ 346,554.40
***	INSTITUTO DE ARTES	PROMEP	PROMEP	\$ 41,816.72	\$ 38,149.81	\$ 42,018.33	2	2	2	ACADEMICO	REAL DEL MONTE, HGO.	\$ 41,816.72	\$ 38,149.81	\$ 42,018.33	\$ 121,984.85
***	AREA ACA DANZA	ACADEMICO	ACADEMICO	\$ 58,383.14	\$ 18,826.29	\$ 20,885.23	4	2	2	ACADEMICO	REAL DEL MONTE, HGO.	\$ 58,383.14	\$ 18,826.29	\$ 20,885.23	\$ 98,004.67
***	AREA ACA DANZA	MANDOS MEDIOS Y SUP.	MANDOS MEDIOS Y SUP.	\$ 30,815.01	\$ 28,112.84	\$ 30,963.57	2	2	2	MANDOS MEDIOS Y SUP.	REAL DEL MONTE, HGO.	\$ 30,815.01	\$ 28,112.84	\$ 30,963.57	\$ 89,891.42
***	AREA ACA DANZA	PROFESORES POR ASIG.	PROFESORES POR ASIG.	\$ 257,847.49	\$ 237,015.27	\$ 281,252.12	59	60	60	PROFESORES POR ASIG.	REAL DEL MONTE, HGO.	\$ 257,847.49	\$ 237,015.27	\$ 281,252.12	\$ 756,114.89
***	AREA ACA DANZA	PROMEP	PROMEP	\$ 76,162.73	\$ 69,484.01	\$ 76,529.93	4	4	4	ACADEMICO	REAL DEL MONTE, HGO.	\$ 76,162.73	\$ 69,484.01	\$ 76,529.93	\$ 222,176.87
***	AREA ACA MUSICA	PROFESORES POR ASIG.	PROFESORES POR ASIG.	\$ 351,192.83	\$ 330,442.16	\$ 353,021.48	64	64	64	PROFESORES POR ASIG.	REAL DEL MONTE, HGO.	\$ 351,192.83	\$ 330,442.16	\$ 353,021.48	\$ 1,024,656.92
***	AREA ACA MUSICA	PROMEP	PROMEP	\$ 243,437.05	\$ 222,090.03	\$ 248,810.03	14	14	14	ACADEMICO	REAL DEL MONTE, HGO.	\$ 243,437.05	\$ 222,090.03	\$ 248,810.03	\$ 710,137.74
***	AREA ACA ARTES VISUALES	ACADEMICO	ACADEMICO	\$ 33,821.07	\$ 30,855.30	\$ 34,237.36	2	2	2	ACADEMICO	REAL DEL MONTE, HGO.	\$ 33,821.07	\$ 30,855.30	\$ 34,237.36	\$ 98,313.74
***	AREA ACA ARTES VISUALES	MANDOS MEDIOS Y SUP.	MANDOS MEDIOS Y SUP.	\$ 27,500.39	\$ 25,088.88	\$ 27,532.98	2	2	2	MANDOS MEDIOS Y SUP.	REAL DEL MONTE, HGO.	\$ 27,500.39	\$ 25,088.88	\$ 27,532.98	\$ 80,222.25
***	AREA ACA ARTES VISUALES	PROFESORES POR ASIG.	PROFESORES POR ASIG.	\$ 422,964.55	\$ 378,247.36	\$ 410,772.24	58	58	56	PROFESORES POR ASIG.	REAL DEL MONTE, HGO.	\$ 422,964.55	\$ 378,247.36	\$ 410,772.24	\$ 1,210,009.19
***	AREA ACA ARTES VISUALES	PROMEP	PROMEP	\$ 403,032.10	\$ 387,690.18	\$ 405,184.25	20	20	20	ACADEMICO	REAL DEL MONTE, HGO.	\$ 403,032.10	\$ 387,690.18	\$ 405,184.25	\$ 1,175,916.53
***	AREA ACA ARTE DRAMATICO	ACADEMICO	ACADEMICO	\$ 43,119.25	\$ 37,305.02	\$ 43,119.24	4	4	4	ACADEMICO	REAL DEL MONTE, HGO.	\$ 43,119.25	\$ 37,305.02		

U.V.	ORQUETA SIN FONCA	ADMINISTRATIVO	ADMINISTRATIVO	57,248.07	49,890.47	54,908.45	57,248.07	49,890.47	54,908.45	162,054.02
U.V.	ORQUETA SIN FONCA	ACADEMICO	ACADEMICO	13,244.00			13,244.00			13,244.00
U.V.	ORQUETA SIN FONCA	MANDOS MEDIOS Y SUP.	MANDOS MEDIOS Y SUP.	81,284.13	74,189.45	178,110.20	81,284.13	74,189.45	178,110.20	331,989.76
U.V.	EMP UNIV. SER. MEDICOS R P.	ADMINISTRATIVO	ADMINISTRATIVO	8,268.83	7,569.10	8,338.83	8,268.83	7,569.10	8,338.83	24,202.37
U.V.	EMP UNIV. SER. MEDICOS R P.	ACADEMICO	ACADEMICO	80,032.83	73,911.84	81,021.57	80,032.83	73,911.84	81,021.57	235,218.84
U.V.	EMP UNIV. SER. MEDICOS R P.	MANDOS MEDIOS Y SUP.	MANDOS MEDIOS Y SUP.	70,146.77	63,865.59	70,484.96	70,146.77	63,865.59	70,484.96	204,037.32
U.V.	SER COMUNIDAD EMP UNIVERS	ADMINISTRATIVO	ADMINISTRATIVO	49,890.27	46,005.11	48,597.21	49,890.27	46,005.11	48,597.21	144,018.50
U.V.	SER COMUNIDAD EMP UNIVERS	ACADEMICO	ACADEMICO	100,847.14	92,381.49	91,122.07	100,847.14	92,381.49	91,122.07	292,350.71
U.V.	SER COMUNIDAD EMP UNIVERS	MANDOS MEDIOS Y SUP.	MANDOS MEDIOS Y SUP.	186,034.84	143,085.41	157,584.75	186,034.84	143,085.41	157,584.75	485,714.80
U.V.	SER COMUNIDAD EMP UNIVERS	PROMEP	PROMEP		35,184.19	38,729.86		35,184.19	38,729.86	73,894.18
				102,854,196.58	97,992,799.47	100,031,033.53	102,854,196.58	97,992,799.47	100,031,033.53	294,984,301.98
				2do TRIMESTRE DE ABRIL A JUNIO DE 2016 (MILES PESOS)			294,984,301.98			
				ACUMULADO A JUNIO 2016			516,109.77			

Presupuesto de Egresos de la Federación para el Ejercicio Fiscal 2018

Artículo 41 Fracción III

Desglose del gasto corriente de operación

Abril - Mayo 2018

DESTINO DE LOS RECURSOS FEDERALES QUE RECIBEN UNIVERSIDADES E INSTITUCIONES DE EDUCACIÓN MEDIA SUPERIOR Y SUPERIOR

En términos del artículo 41, fracción III, del Decreto de Presupuesto de Egresos de la Federación para el Ejercicio Fiscal 2018

Desglose del gasto corriente de operación

La información presentada es acumulada al periodo que se reporta

Abril - Junio 2018


Fracción III										SEGUNDO TRIMESTRE 2018			
Universidad / Institución	Programa	Materiales y Suministros			Servicios Generales			Otros			ACUMULADO A JUNIO 2018		
		ABRIL	MAYO	JUNIO	ABRIL	MAYO	JUNIO	ABRIL	MAYO	JUNIO	Enero-Abril	Enero-Mayo	Enero-Junio
U. A. de Hidalgo	SUBSIDIOS FEDERALES PARA ORGANISMOS DESCENTRALIZADOS ESTATALES U006	1,444.00	2,847.73	1,839.07	18,482.14	17,973.63	19,851.65	0.00	0.00	0.00	38,346.29	59,167.65	80,858.37
√√√	CARRERA DOCENTE U040							0.00	0.00	0.00	0.00	0.00	0.00
√√√	APOYOS PARA LA ATENCIÓN DE PROBLEMAS ESTRUCTURALES DE LAS UPE U081							0.00	0.00	0.00	0.00	0.00	0.00
√√√	PROGRAMA PARA EL DESARROLLO PROFESIONAL DOCENTE (PRODEP) S247							0.00	0.00	0.00	0.00	0.00	0.00
√√√	PROGRAMA FORTALECIMIENTO DE LA CALIDAD EDUCATIVA (PFCE) S267							0.00	37,496.59	0.00	0.00	37,496.59	37,496.59
√√√	AAA							0.00	0.00	0.00	0.00	0.00	0.00
√√√	BBB							0.00	0.00	0.00	0.00	0.00	0.00
	SUMA DEL MES	1,444.00	2,847.73	1,839.07	18,482.14	17,973.63	19,851.65	0.00	37,496.59	0.00	38,346.29	96,664.24	118,354.96
	SUMAS ACUMULADAS	1,444.00	4,291.73	6,130.80	24,612.94	42,586.57	62,438.22	62,438.22	99,934.81	99,934.81	19,926.14	78,244.09	99,934.81
	ACUMULADO DEL TRIMESTRE			6,130.80			56,307.42		37,496.59				99,934.81

Presupuesto de Egresos de la Federación para el Ejercicio Fiscal 2018

Artículo 41 Fracción IV

Estados financieros, origen y aplicación de recursos

Abril - Mayo 2018



Universidad Autónoma del Estado de Hidalgo
Estado de Actividades del 1º de Enero al 30 de Junio de 2018

	Junio 2018	Diciembre 2017
INGRESOS Y OTROS BENEFICIOS		
Ingresos de gestión		
Impuestos	\$ 138,517,467.25	\$ 223,975,878.21
Cuotas y aportaciones de seguridad social	0.00	0.00
Contribuciones de mejoras	0.00	0.00
Derechos	0.00	223,310,102.36
Productos de tipo corriente	0.00	0.00
Aprovechamientos de tipo corriente	0.00	0.00
Ingresos por ventas de bienes y servicios	138,517,467.25	665,775.85
Ingresos no comprendidos en las fracciones de la ley de ingresos causados en ejercicios fiscales anteriores pendientes de liquidación o pago	0.00	0.00
Participaciones, aportaciones, transferencias, asignaciones, subsidios y otras		
Participaciones y Aportaciones	\$ 1,164,599,297.25	\$ 2,093,329,889.37
Transferencias, Asignaciones, Subsidios y Otras Ayudas	86,189,407.56	18,078,273.80
Otros ingresos y beneficios	1,078,409,889.69	2,075,251,615.57
Ingresos financieros	\$ 58,768,371.24	\$ 141,953,668.99
Incremento por variación de inventarios	53,071,301.49	100,721,532.56
Disminución del exceso de estimaciones por pérdida o deterioro u obsolescencia	0.00	0.00
Disminución del exceso de provisiones	0.00	0.00
Otros ingresos y beneficios varios	5,697,069.75	41,232,136.43
TOTAL DE INGRESOS Y OTROS BENEFICIOS	\$ 1,361,885,135.74	\$ 2,459,259,436.57
GASTOS Y OTRAS PÉRDIDAS		
GASTOS DE FUNCIONAMIENTO		
Servicios Personales	\$ 782,373,015.92	\$ 1,834,415,327.13
Materiales y suministros	586,933,467.08	1,403,427,683.85
Servicios generales	14,000,223.00	122,885,895.82
Transferencias, asignaciones y subsidios y otras ayudas	181,439,325.85	308,101,747.46
Transferencias internas y asignaciones al sector público	\$ 118,456,848.29	\$ 224,818,405.35
Transferencias al resto del sector público	104,413,430.00	183,101,009.54
Subsidio y subvenciones	0.00	0.00
Ayudas sociales	0.00	0.00
Pensiones y jubilaciones	8,225,114.29	17,358,450.81
Transferencias a fideicomisos, mandatos y contratos análogos	0.00	0.00
Transferencias a la seguridad social	0.00	0.00
Donativos	0.00	0.00
Transferencias al exterior	5,818,304.00	24,358,954.00
PARTICIPACIONES Y APORTACIONES	\$ 0.00	\$ 0.00
Participaciones	0.00	0.00
Aportaciones	0.00	0.00
Convenios	0.00	0.00
INTERESES, COMISIONES Y OTROS GASTOS DE LA DEUDA PÚBLICA		
Intereses de la deuda pública	\$ 0.00	\$ 0.00
Comisiones de la deuda pública	0.00	0.00
Gastos de la deuda pública	0.00	0.00
Costo por Coberturas	0.00	0.00
Apoyos financieros	0.00	0.00
OTROS GASTOS Y PÉRDIDAS EXTRAORDINARIAS	\$ 59,662,520.21	\$ 86,337,084.36
Estimaciones, depreciaciones, deterioros, obsolescencia y amortizaciones	55,991,488.85	84,567,720.64
Provisiones	0.00	0.00
Disminución de inventarios	0.00	0.00
Aumento por insuficiencia de estimaciones por pérdida o deterioro u obsolescencia	0.00	0.00
Aumento por insuficiencia de provisiones	0.00	0.00
Otros gastos	3,671,031.36	1,769,363.73
TOTAL DE GASTOS Y OTRAS PÉRDIDAS	\$ 960,492,384.42	\$ 2,145,570,816.85
RESULTADO DEL EJERCICIO (AHORRO/DESAHORRO)	\$ 401,392,751.31	\$ 313,688,619.72

"Bajo protesta de decir verdad declaramos que los Estados Financieros y sus Notas, son razonablemente correctos y son responsabilidad del emisor"




C.P.C. Luis Enrique Rodríguez Castañeda
Auditor Externo
Reg. A.G.A.F.F. 10265



Mtro. Adolfo Pontigo Loyola
Rector

Coordinación de División de
Administración y Finanzas



C.P. Ramiro Mendoza Cano
Contralor General




L.C. Estela Galindo Ortega
Directora de Recursos Financieros




Universidad Autónoma del Estado de Hidalgo
Estado de Flujos de Efectivo
Del 1° de Enero al 30 de Junio de 2018


	Junio 2018	Diciembre 2017
Flujos de Efectivo de las Actividades de Operación		
Origen	\$ 1,361,885,135.74	\$ 2,459,259,436.57
Impuestos	0.00	0.00
Cuotas y aportaciones de seguridad social	0.00	0.00
Contribuciones de mejoras	0.00	0.00
Derechos	0.00	223,310,102.36
Productos de tipo corriente	0.00	0.00
Aprovisionamientos de tipo corriente	0.00	0.00
Ingresos por ventas de bienes y servicios	138,517,467.25	665,775.85
Ingresos no comprendidos en las fracciones de la ley de ingresos causados en ejercicios fiscales anteriores pendientes de liquidación o pago	0.00	0.00
Participaciones y Aportaciones	86,189,407.56	18,078,273.80
Transferencias, Asignaciones, Subsidios y Otras Ayudas	1,078,409,889.69	2,075,251,615.57
Otros Orígenes de Operación	58,768,371.24	141,953,668.99
Aplicación	\$ 960,492,384.42	\$ 2,145,570,816.85
Servicios Personales	586,933,467.08	1,403,427,683.85
Materiales y suministros	14,000,223.00	122,885,895.82
Servicios generales	181,439,325.85	308,101,747.46
Transferencias internas y asignaciones al sector público	104,413,430.00	183,101,000.54
Transferencias al resto del sector público	0.00	0.00
Subsidio y subvenciones	0.00	0.00
Ayudas Sociales	8,225,114.29	17,358,450.81
Pensiones y jubilaciones	0.00	0.00
Transferencias a fideicomisos, mandatos y contratos análogos	0.00	0.00
Transferencias a la seguridad social	0.00	0.00
Donativos	5,818,304.00	24,358,954.00
Transferencias al exterior	0.00	0.00
Participaciones	0.00	0.00
Aportaciones	0.00	0.00
Convenios	0.00	0.00
Otras Aplicaciones de Operación	59,662,520.21	86,337,084.36
Flujos Netos de Efectivo de Actividades de Operación	\$ 401,392,751.31	\$ 313,688,619.72
Flujos de Efectivo de Actividades de Inversión		
Origen	56,644,200.48	84,544,593.59
Bienes inmuebles infraestructura y construcciones en proceso	0.00	0.00
Bienes Muebles	0.00	0.00
Otros Orígenes de Inversión	56,644,200.48	84,544,593.59
Aplicación	20,266,614.21	341,034,247.26
Bienes Inmuebles, Infraestructura y Construcciones en proceso	13,224,579.79	201,128,228.63
Bienes Muebles	7,042,034.42	137,457,313.97
Otras aplicaciones de Inversión	0.00	2,448,704.65
Flujos Netos de Efectivo de Actividades de Inversión	\$ 36,377,586.27	\$ -256,489,653.66
Flujos de Efectivo de Actividades de Financiamiento		
Origen	\$ 1,701,307,041.83	\$ 214,798,670.57
Endeudamiento Neto	0.00	0.00
Interno	0.00	0.00
Otros Orígenes de Financiamiento	1,701,307,041.83	214,798,670.57
Aplicación	385,500,773.11	300,806,443.56
Servicios de la Deuda	0.00	0.00
Interno	0.00	0.00
Otras Aplicaciones de Financiamiento	385,500,773.11	300,806,443.56
Flujos Netos de Efectivo de Actividades de Financiamiento	\$ 1,315,806,268.72	\$ -86,007,772.99
Incremento/Disminución Neta en el Efectivo y Equivalentes	1,753,576,606.30	-28,808,806.94
Efectivo y Equivalentes al Efectivo al 1 de Enero de 2018	101,405,797.83	130,214,604.77
Efectivo y Equivalentes al Efectivo al 30 de Junio de 2018	1,854,982,404.13	101,405,797.83


"Bajo protesta de decir verdad declaramos que los Estados Financieros y sus Notas, son razonablemente correctos y son responsabilidad del emisor"


C.P.C. Luis Enrique Rodríguez Castañeda
Auditor Externo
Reg. A.G.A.F.E. 10265


Mtro. Adolfo Pórrigo Loyola
Revisor

Coordinación de División de
Administración y Finanzas


C.P. Ramiro Mendoza Cano
Contralor General


L.C. Estela Galindo Ortega
Directora de Recursos Financieros



Universidad Autónoma del Estado de Hidalgo
Estado de Situación Financiera al 30 de Junio de 2018

	Junio 2018	Diciembre 2017		Junio 2018	Diciembre 2017
ACTIVO			PASIVO		
ACTIVO CIRCULANTE			PASIVO CIRCULANTE		
Efectivo y Equivalentes	\$ 1,854,982,404.13	\$ 101,405,797.83	Cuentas por pagar a corto plazo	\$ 152,708,872.54	\$ 310,558,448.37
Derechos a Recibir Efectivo o Equivalentes	541,960,691.04	2,073,272,628.43	Documentos por pagar a corto plazo	0.00	0.00
Derechos a recibir bienes o servicios	71,823,745.19	42,023,745.19	Porción a corto plazo de la deuda pública a largo plazo	0.00	0.00
Inventarios	0.00	0.00	Títulos y valores a corto plazo	0.00	0.00
Almacenes	0.00	0.00	Pasivos diferidos a corto plazo	0.00	0.00
Estimación por pérdida o deterioro de activos circulantes	0.00	0.00	Fondos y bienes de terceros en garantía y/o administración a corto plazo	1,244,737,486.06	1,074,742,381.62
Otros activos circulantes	0.00	0.00	Provisiones a corto plazo	0.00	0.00
TOTAL ACTIVO CIRCULANTE	\$ 2,468,766,840.37	\$ 2,216,702,171.46	Otros pasivos a corto plazo	0.00	0.00
ACTIVO NO CIRCULANTE			TOTAL PASIVO CIRCULANTE	\$ 1,397,446,358.60	\$ 1,385,300,829.99
Inversiones financieras a largo plazo	1,324,855,357.68	1,138,206,436.96	PASIVO NO CIRCULANTE		
Derechos a recibir efectivo o equivalentes a largo plazo	0.00	0.00	Cuentas por pagar a largo plazo	0.00	0.00
Bienes inmuebles, infraestructura y construcciones en proceso	2,305,677,109.39	2,292,452,529.60	Documentos por pagar a largo plazo	0.00	0.00
Bienes Muebles	1,546,915,487.38	1,539,873,452.95	Deuda pública a largo plazo	0.00	0.00
Activos Intangibles	32,989,222.75	33,712,820.60	Pasivos diferidos a largo plazo	0.00	0.00
Depreciación, deterioro y amortización acumulada de bienes	206,334,184.28	150,413,581.65	Fondos y bienes de terceros en garantía y/o administración a largo plazo	0.00	0.00
Activos Diferidos	0.00	0.00	Provisiones a largo plazo	0.00	0.00
Estimación por pérdida o deterioro de activos no circulantes	0.00	0.00	TOTAL PASIVO NO CIRCULANTE	0.00	0.00
Otros Activos no Circulantes	0.00	0.00	TOTAL PASIVO	1,397,446,358.60	1,385,300,829.99
TOTAL ACTIVO NO CIRCULANTE	\$ 5,004,102,992.92	\$ 4,853,831,658.47	HACIENDA PÚBLICA/PATRIMONIO		
TOTAL ACTIVO	\$ 7,472,869,833.29	\$ 7,070,533,829.92	HACIENDA PÚBLICA/PATRIMONIO CONTRIBUIDO	\$ 4,585,570,778.67	\$ 4,585,570,778.67
			Aportaciones	4,585,570,778.67	4,585,570,778.67
			Donaciones de capital	0.00	0.00
			Actualización de la hacienda pública/Patrimonio	0.00	0.00
			HACIENDA PÚBLICA/PATRIMONIO GENERADO	\$ 1,489,852,696.02	\$ 1,099,662,221.27
			Resultado del ejercicio (ahorro/desahorro)	401,392,751.31	313,688,619.72
			Resultados de ejercicios anteriores	1,045,816,498.31	743,330,155.15
			Revalúos	42,643,446.40	42,643,446.40
			Reservas	0.00	0.00
			Rectificaciones de resultados de ejercicios anteriores	0.00	0.00
			EXCESO O INSUFICIENCIA EN LA ACTUALIZACIÓN DE LA HACIENDA PÚBLICA/PATRIMONIO	0.00	0.00
			Resultado por posición monetaria	0.00	0.00
			Resultado por tenencia de activo no monetarios	0.00	0.00
			TOTAL HACIENDA PÚBLICA/PATRIMONIO	\$ 6,075,423,474.68	\$ 5,685,232,999.93
			TOTAL DEL PASIVO Y HACIENDA PÚBLICA/PATRIMONIO	\$ 7,472,869,833.29	\$ 7,070,533,829.92

"Bajo protesta de decir verdad declaramos que los Estados Financieros y sus Notas, son razonablemente correctos y son responsabilidad del emisor"

C.P.C. Luis Enrique Rodríguez Castañeda
Auditor Externo
Reg. A.C.A.F.F. 10245

Mtro. Adolfo Pomigo Loyola
Recto

Coordinación de División de
Administración y Finanzas

C.F. Ramiro Mendoza Cano
Contralor General

L.C. Estela Galindo Ortega
Directora de Recursos Financieros



UNIVERSIDAD AUTÓNOMA DEL ESTADO DE HIDALGO
NOTAS A LOS ESTADOS FINANCIEROS
DEL 1° DE ENERO AL 30 DE JUNIO DEL AÑO 2018



Nota 1.- Creación

La Universidad Autónoma del Estado de Hidalgo fue decretada su autonomía el 3 de marzo de 1961.

Nota 2.- Principales Políticas y Procedimientos Contables

- A) **Contabilización.-** Esta se lleva a cabo de conformidad al procedimiento adoptado de acuerdo a las necesidades de información de la institución, lo anterior basado en lo estipulado por la Ley de Contabilidad Gubernamental y en cumplimiento con la contabilidad de Fondos en base a las disposiciones emitidas por el Programa para la normalización de la Información Administrativa y Financiera.
- B) **Inversiones en Valores.-** Valuadas al costo, o al menor del mercado.
- C) **Propiedades y Equipo.-** Registradas al valor de adquisición (histórico), agregado por una reevaluación hecha en el año 1992.
- D) **Compras.-** se registran a su valor de adquisición, se excluyen los gastos que estas generan.

Nota 3.- Bienes Muebles e Inmuebles

El saldo al 30 de Junio es de \$ 3,679'248 (miles de pesos)

Terrenos	\$	145'610
Edificios no habitacionales		1,727'410
Construcciones en proceso bienes propios		432'657
Mobiliario y equipo de administración		503'889
Mobiliario y equipo educacional y recreativo		223'837
Equipo e instrumental médico y de laboratorio		509'486
Equipo de Transporte		51'447
Maquinaria, otros equipos y herramientas		182'625
Colecciones, obras de arte y objetos valiosos		75'286
Activos Biológicos		346
Activos intangibles		32'989
Depreciación, deterioro y amortización acumulada de bienes		206'334
Total	\$	3,679'248



UNIVERSIDAD AUTÓNOMA DEL ESTADO DE HIDALGO
NOTAS A LOS ESTADOS FINANCIEROS
DEL 1° DE ENERO AL 30 DE JUNIO DEL AÑO 2018



Nota 4.- Patrimonio \$ 6,075'423 (miles de pesos)

Saldo al 30 de Junio Integrado por:

Aportaciones	\$ 4,585'571
Resultado del ejercicio (ahorro/desahorro)	401'393
Resultados de ejercicios anteriores	1,045'816
Revalúo de bienes inmuebles	42'643
Total	\$ 6,075'423

Nota 5.- Ingresos \$ 1,361'885 (miles de pesos) detallados de acuerdo al esquema de la armonización contable:

Su saldo al 30 de Junio es:

Ingresos por venta de bienes y servicios	138'518
Participaciones y Aportaciones	86'189
Transferencias, Asignaciones, Subsidios y Otras Ayudas	1,078'410
Ingresos financieros	53'071
Otros ingresos y beneficios varios	5'697
Total	\$ 1,361'885

Nota 6.- Integración de los ingresos por fuente de financiamiento:

a) INGRESO FEDERAL

El ingreso Federal recibido a través de la secretaria de finanzas de gobierno del estado fue por la cantidad de \$ 796, 905, 123.31 el cual se detalla a continuación:

Ingreso Federal Ordinario	\$743'434,140.68
Ingreso Federal Especifico	53'470,982.63
Total Ingreso Federal	\$ 796,905,123.31

b) INGRESO ESTATAL

El ingreso Estatal recibido a través de la secretaria de finanzas de gobierno del estado fue por la cantidad de \$ 281, 193, 466.62 el cual se detalla a continuación:

Ingreso Estatal Ordinario	\$ 219'850,040.00
Ingreso Estatal Extraordinario	61'343,426.62
Total Ingreso Estatal	\$ 281,193,466.62



UNIVERSIDAD AUTÓNOMA DEL ESTADO DE HIDALGO
NOTAS A LOS ESTADOS FINANCIEROS
DEL 1° DE ENERO AL 30 DE JUNIO DEL AÑO 2018



c) INGRESOS PROPIOS

Los ingresos propios recaudados por esta Institución por el periodo 1° de Enero al 30 de Junio de 2018 por la cantidad de \$ 283, 786,545.81 se detallan a continuación:

Ingresos por venta de bienes y servicios	\$ 138'517,467.25
Participaciones y Aportaciones	86'189,407.56
Transferencias, Asignaciones, Subsidios y Otras Ayudas	311,299.76
Ingresos financieros	53'071,301.49
Otros ingresos y beneficios varios	5'697,069.75
Total Ingresos Propios	\$ 283'786,545.81
TOTAL INGRESOS	\$ 1,361'885,135.74

Nota 7.- Egresos \$ 960'492 (miles de pesos)

Su saldo al 30 de Junio es:

Servicios personales	586'934
Materiales y suministros	14'000
Servicios generales	181'439
Transferencias internas y asignaciones al sector público	104'413
Ayudas sociales	8'225
Donativos	5'818
Estimaciones, depreciaciones, deterioros, obsolescencia y amortizaciones	55'992
Otros gastos	3'671
Total	\$ 960'492

Nota 8.- Relación de los efectos de la inflación.

Los Estados Financieros han sido preparados sobre la base de valores históricos, por lo que la información que los mismos presentan, no reconoce los efectos de la inflación, con la excepción de que el saldo que presentan las propiedades y equipo de la institución esta representado por su valor histórico y un importe adicional derivado del proceso de revaluación de la U.A.E.H. en el ejercicio 1992 (junio) calculo hecho sobre la base de índices generales de precios (Banco de México), teniendo su correspondiente **contra cuenta** en el **superávit por la revaluación (\$42,602)**, no siendo motivo de la presente revisión el cálculo del mencionado proceso.



UNIVERSIDAD AUTÓNOMA DEL ESTADO DE HIDALGO
NOTAS A LOS ESTADOS FINANCIEROS
DEL 1° DE ENERO AL 30 DE JUNIO DEL AÑO 2018



Nota 9.- Fondos de Jubilación.

El saldo de Fondos y bienes de terceros en garantía incluye los fondos de fideicomiso de jubilación Académico y Administrativo, de los cuales la institución únicamente es depositaria y no propietaria.

Lo anterior se acordó dentro de la División de Administración y Finanzas, una vez que la S.E.P. determino que la Institución debería mostrar dentro de la contabilidad los movimientos efectuados en dichos fideicomisos. Saldos al 30 de Junio de 2018.

Fideicomiso Académicos	\$ 984'591,584.52
Fideicomiso Administrativos	260'145,901.54
Total	\$ 1,244'737,486.06

Nota 10.- Sistema de Pensiones y Jubilaciones.

Como resultado de la revisión y Fiscalización Superior de la Cuenta Pública 2007 efectuado por la Auditoría Superior de la Federación a la Universidad Autónoma del Estado de Hidalgo en el resultado No. 25 observación No. 1 se adjunta la siguiente nota:

Las obligaciones a valor presente del año 2007 por concepto de Pensiones y Jubilaciones ascendieron a \$ 4'219,346.80 miles de pesos, de acuerdo a la "Valuación Actuarial Estandarizada de las Universidades e Instituciones de Educación Superior" del sistema de pensiones y prestaciones contingentes de la Universidad Autónoma del Estado de Hidalgo.

Estas notas forman parte de los Estados Financieros.
Pachuca de Soto, Hidalgo., Julio 2018.

Presupuesto de Egresos de la Federación para el Ejercicio Fiscal 2018

Artículo 41 Fracción V

Información sobre matrícula de inicio y fin de cada ciclo escolar

Abril - Mayo 2018

INFORME DE MATRICULA

NOMBRE DE LA INSTITUCIÓN: UNIVERSIDAD AUTÓNOMA DEL ESTADO DE HIDALGO

FECHA DE CAPTURA: 30 de marzo de 2018

Informe Reportado del Semestre:

1° 2°

10-jul-18 10-dic-18

Informe Trimestral Reportado

1° 2° 3° 4°

10-abr-18 10-jul-18 10-oct-18 10-ene-19

MODALIDAD: ESCOLARIZADA

NOMBRE DEL CAMPUS: PACHUCA

NIVEL	ESCUELA/INSTITUTO	MUNICIPIO	ASPIRANTES			NUEVO INGRESO			REINGRESO			MATRICULA TOTAL		
			H	M	Total	H	M	Total	H	M	Total	H	M	Total
Bachillerato	Escuela Preparatoria No. Uno	Pachuca				67	47	114	2,031	3,027	5,058	2,098	3,074	5,172
Bachillerato	Escuela Preparatoria No. Tres	Pachuca	212	160	372	79	62	141	510	789	1,299	589	851	1,440
Bachillerato	Escuela Preparatoria No. Cuatro	Pachuca				36	32	68	493	704	1,197	529	736	1,265
TOTAL			212	160	372	182	141	323	3,034	4,520	7,554	3,216	4,661	7,877

LICENCIATURA			H	M	Total	H	M	Total	H	M	Total	H	M	Total
FISICA Y TECNOLOGIA AVANZADA	Instituto de Ciencias Básicas e Ingeniería	Pachuca			-	1		1	76	25	101	77	25	102
INGENIERIA DE MATERIALES	Instituto de Ciencias Básicas e Ingeniería	Pachuca	11	5	16	8	4	12	70	37	107	78	41	119
INGENIERIA EN GEOLOGIA AMBIENTAL	Instituto de Ciencias Básicas e Ingeniería	Pachuca	38	45	83	30	40	70	135	191	326	165	231	396
INGENIERIA INDUSTRIAL	Instituto de Ciencias Básicas e Ingeniería	Pachuca	151	73	224	96	48	144	438	225	663	534	273	807
INGENIERIA MINERO METALURGICA	Instituto de Ciencias Básicas e Ingeniería	Pachuca	64	32	96	46	23	69	249	107	356	295	130	425
LICENCIATURA EN ARQUITECTURA	Instituto de Ciencias Básicas e Ingeniería	Pachuca	260	146	406	72	52	124	385	306	691	457	358	815
LICENCIATURA EN BIOLOGIA	Instituto de Ciencias Básicas e Ingeniería	Pachuca	47	67	114	29	33	62	176	220	396	205	253	458
LICENCIATURA EN CIENCIAS COMPUTACIONALES	Instituto de Ciencias Básicas e Ingeniería	Pachuca	54	22	76	45	17	62	414	124	538	459	141	600
LICENCIATURA EN INGENIERIA CIVIL	Instituto de Ciencias Básicas e Ingeniería	Pachuca	201	56	257	113	35	148	492	133	625	605	168	773
LICENCIATURA EN INGENIERIA EN ELECTRONICA	Instituto de Ciencias Básicas e Ingeniería	Pachuca	48	2	50	36	2	38	201	32	233	237	34	271
LICENCIATURA EN INGENIERIA EN TELECOMUNICACION	Instituto de Ciencias Básicas e Ingeniería	Pachuca	35	10	45	29	9	38	264	79	343	293	88	381
LICENCIATURA EN MATEMATICAS APLICADAS	Instituto de Ciencias Básicas e Ingeniería	Pachuca			-			-	59	60	119	59	60	119
LICENCIATURA EN QUIMICA	Instituto de Ciencias Básicas e Ingeniería	Pachuca	53	76	129	19	21	40	103	116	219	122	137	259
LICENCIATURA EN QUIMICA DE ALIMENTOS	Instituto de Ciencias Básicas e Ingeniería	Pachuca	16	41	57	12	26	38	79	148	227	91	174	265
LICENCIATURA EN SISTEMAS COMPUTACIONALES	Instituto de Ciencias Básicas e Ingeniería	Pachuca			-			-		1	1		1	1
LICENCIATURA EN CIRUJANO DENTISTA	Instituto de Ciencias de la Salud	Pachuca	150	413	563	29	83	112	245	565	810	274	648	922
LICENCIATURA EN ENFERMERIA	Instituto de Ciencias de la Salud	Pachuca	88	360	448	38	132	170	172	656	828	210	788	998
LICENCIATURA EN FARMACIA	Instituto de Ciencias de la Salud	Pachuca	18	36	54	15	27	42	64	169	233	79	196	275
LICENCIATURA EN GERONTOLOGIA	Instituto de Ciencias de la Salud	Pachuca	8	48	56	6	36	42	41	259	300	47	295	342
LICENCIATURA EN NUTRICION	Instituto de Ciencias de la Salud	Pachuca	85	186	271	33	92	125	114	395	509	147	487	634
LICENCIATURA EN PSICOLOGIA	Instituto de Ciencias de la Salud	Pachuca	85	208	293	48	115	163	258	706	964	306	821	1,127
MEDICO CIRUJANO	Instituto de Ciencias de la Salud	Pachuca	757	1,305	2,062	113	116	229	722	906	1,628	835	1,022	1,857
LICENCIATURA EN ADMINISTRACION	Instituto de Ciencias Económico Administrativas	Pachuca	138	118	256	66	56	122	302	413	715	368	469	837
LICENCIATURA EN COMERCIO EXTERIOR	Instituto de Ciencias Económico Administrativas	Pachuca	101	150	251	53	69	122	235	410	645	288	479	767
LICENCIATURA EN CONTADURIA	Instituto de Ciencias Económico Administrativas	Pachuca	92	136	228	48	74	122	330	459	789	378	533	911
LICENCIATURA EN ECONOMIA	Instituto de Ciencias Económico Administrativas	Pachuca			-			-	96	75	171	96	75	171
LICENCIATURA EN GASTRONOMIA	Instituto de Ciencias Económico Administrativas	Pachuca	112	106	218	67	58	125	341	359	700	408	417	825
LICENCIATURA EN MERCADOTECNIA	Instituto de Ciencias Económico Administrativas	Pachuca	91	95	186	66	61	127	282	407	689	348	468	816
LICENCIATURA EN TURISMO	Instituto de Ciencias Económico Administrativas	Pachuca	47	109	156	41	86	127	184	482	666	225	568	793
LICENCIATURA EN ANTROPOLOGIA SOCIAL	Instituto de Ciencias Sociales y Humanidades	Pachuca	6	21	27	6	13	19	19	17	36	25	30	55
LICENCIATURA EN CIENCIA POLITICA Y ADMINISTRACION	Instituto de Ciencias Sociales y Humanidades	Pachuca	48	47	95	41	39	80	217	210	427	258	249	507
LICENCIATURA EN COMUNICACION	Instituto de Ciencias Sociales y Humanidades	Pachuca	89	107	196	42	38	80	226	303	529	268	341	609
LICENCIATURA EN DERECHO	Instituto de Ciencias Sociales y Humanidades	Pachuca	180	226	406	33	47	80	283	332	615	316	379	695
LICENCIATURA EN CIENCIAS DE LA EDUCACION	Instituto de Ciencias Sociales y Humanidades	Pachuca	22	108	130	9	32	41	67	301	368	76	333	409
LICENCIATURA EN ENSEÑANZA DE LA LENGUA INGLESA	Instituto de Ciencias Sociales y Humanidades	Pachuca	21	18	39	20	17	37	59	124	183	79	141	220
LICENCIATURA EN HISTORIA	Instituto de Ciencias Sociales y Humanidades	Pachuca			-			-	41	45	86	41	45	86
LICENCIATURA EN PLANEACION Y DESARROLLO REGIONAL	Instituto de Ciencias Sociales y Humanidades	Pachuca	7	7	14	3	8	11	28	37	65	31	45	76
LICENCIATURA EN TRABAJO SOCIAL	Instituto de Ciencias Sociales y Humanidades	Pachuca	8	37	45	5	33	38	32	331	363	37	364	401
SOCIOLOGIA	Instituto de Ciencias Sociales y Humanidades	Pachuca			-			-	21	43	64	21	43	64
TOTAL			3,131	4,416	7,547	1,318	1,542	2,860	7,520	9,808	17,328	8,838	11,350	20,188

ESPECIALIDAD			H	M	Total	H	M	Total	H	M	Total	H	M	Total
ESPECIALIDAD EN ANESTESIOLOGIA	Instituto de Ciencias de la Salud	Pachuca	-	-	-	1	1	1	3	3	6	3	4	7
ESPECIALIDAD EN CIRUGIA GENERAL	Instituto de Ciencias de la Salud	Pachuca	-	-	-	1	1	1	3	3	3	4	-	4
ESPECIALIDAD EN ENFERMERIA NEONATAL	Instituto de Ciencias de la Salud	Pachuca	-	-	-	-	-	-	9	9	9	-	9	9
ESPECIALIDAD EN ENFERMERIA PEDIATRICA	Instituto de Ciencias de la Salud	Pachuca	-	-	-	-	-	-	1	4	5	1	4	5
ESPECIALIDAD EN GINECOLOGIA Y OBSTETRICIA	Instituto de Ciencias de la Salud	Pachuca	-	-	-	-	-	-	2	11	13	2	11	13
ESPECIALIDAD EN MEDICINA DE URGENCIAS	Instituto de Ciencias de la Salud	Pachuca	-	-	-	1	1	1	4	4	8	4	5	9
ESPECIALIDADES DE MEDICINA	Instituto de Ciencias de la Salud	Pachuca	-	-	-	1	1	1	-	-	-	-	1	1
ESPECIALIDAD EN MEDICINA INTERNA	Instituto de Ciencias de la Salud	Pachuca	-	-	-	3	3	3	5	4	9	8	4	12
ESPECIALIDAD EN NEONATOLOGIA	Instituto de Ciencias de la Salud	Pachuca	-	-	-	-	-	-	2	2	2	-	2	2
ESPECIALIDAD EN ODONTOLOGIA	Instituto de Ciencias de la Salud	Pachuca	-	-	-	-	1	1	-	-	-	-	1	1
ESPECIALIDAD EN ORTOPEDIA	Instituto de Ciencias de la Salud	Pachuca	-	-	-	1	1	1	5	1	6	6	1	7
ESPECIALIDAD EN PEDIATRIA MEDICA	Instituto de Ciencias de la Salud	Pachuca	-	-	-	1	3	4	4	6	10	5	9	14
ESPECIALIDAD EN DOCENCIA	Instituto de Ciencias Sociales y Humanidades	Pachuca	-	-	-	4	14	18	-	-	-	4	14	18
TOTAL			-	-	-	10	21	31	27	44	71	37	65	102

MAESTRÍA			H	M	Total	H	M	Total	H	M	Total	H	M	Total
MAESTRIA EN CIENCIAS DE LOS MATERIALES	Instituto de Ciencias Básicas e Ingeniería	Pachuca	-	-	-	1	2	3	10	3	13	11	5	16
MAESTRIA EN CIENCIAS EN AUTOMATIZACION Y CONT	Instituto de Ciencias Básicas e Ingeniería	Pachuca	-	-	-	-	-	-	12	1	13	12	1	13
MAESTRIA EN CIENCIAS EN BIODIVERSIDAD Y CONSERV	Instituto de Ciencias Básicas e Ingeniería	Pachuca	-	-	-	2	-	2	9	10	19	11	10	21
MAESTRIA EN CIENCIAS EN MATEMÁTICAS Y SU DIDÁCT	Instituto de Ciencias Básicas e Ingeniería	Pachuca	-	-	-	-	-	-	3	7	10	3	7	10
MAESTRIA EN INGENIERIA INDUSTRIAL	Instituto de Ciencias Básicas e Ingeniería	Pachuca	-	-	-	5	3	8	2	-	2	7	3	10
MAESTRIA EN MATEMÁTICAS	Instituto de Ciencias Básicas e Ingeniería	Pachuca	-	-	-	-	-	-	3	2	5	3	2	5
MAESTRIA EN QUIMICA	Instituto de Ciencias Básicas e Ingeniería	Pachuca	-	-	-	2	4	6	8	4	12	10	8	18
MAESTRIA EN TECNOLOGIAS DE LA INFORMACION PAR	Instituto de Ciencias Básicas e Ingeniería	Pachuca	-	-	-	-	-	-	3	4	7	3	4	7
MAESTRIA EN NUTRICIÓN CLÍNICA	Instituto de Ciencias de la Salud	Pachuca	-	-	-	2	10	12	-	-	-	2	10	12
MAESTRIA EN SALUD PUBLICA	Instituto de Ciencias de la Salud	Pachuca	-	-	-	-	-	-	1	29	30	1	29	30
MAESTRIA EN CIENCIAS BIOMEDICAS Y DE LA SALUD	Instituto de Ciencias de la Salud	Pachuca	-	-	-	-	-	-	10	18	28	10	18	28
MAESTRIA EN ADMINISTRACION	Instituto de Ciencias Económico Administrativas	Pachuca	-	-	-	-	-	-	7	16	23	7	16	23
MAESTRIA EN AUDITORIA	Instituto de Ciencias Económico Administrativas	Pachuca	-	-	-	1	1	2	1	3	4	2	4	6
MAESTRIA EN GESTION FISCAL	Instituto de Ciencias Económico Administrativas	Pachuca	-	-	-	8	5	13	3	5	8	11	10	21
MAESTRIA EN ESTUDIOS ECONÓMICOS	Instituto de Ciencias Económico Administrativas	Pachuca	-	-	-	-	-	-	2	-	2	2	-	2
MAESTRIA EN CIENCIAS SOCIALES	Instituto de Ciencias Sociales y Humanidades	Pachuca	-	-	-	7	2	9	4	8	12	11	10	21
MAESTRIA EN DERECHO	Instituto de Ciencias Sociales y Humanidades	Pachuca	-	-	-	11	14	25	15	8	23	26	22	48
MAESTRIA EN EDUCACION	Instituto de Ciencias Sociales y Humanidades	Pachuca	-	-	-	1	11	12	-	-	-	1	11	12
MAESTRIA EN ESTUDIOS DE POBLACION	Instituto de Ciencias Sociales y Humanidades	Pachuca	-	-	-	-	-	-	4	9	13	4	9	13
MAESTRIA EN GOBIERNO Y GESTIÓN LOCAL	Instituto de Ciencias Sociales y Humanidades	Pachuca	-	-	-	-	-	-	13	15	28	13	15	28
TOTAL			-	-	-	40	52	92	110	142	252	150	194	344

DOCTORADO			H	M	Total	H	M	Total	H	M	Total	H	M	Total
DOCTORADO EN CIENCIAS AMBIENTALES	Instituto de Ciencias Básicas e Ingeniería	Pachuca	-	-	-	2	2	4	9	13	22	11	15	26
DOCTORADO EN CIENCIAS COMPUTACIONALES	Instituto de Ciencias Básicas e Ingeniería	Pachuca	-	-	-	-	-	-	2	-	2	2	-	2
DOCTORADO EN CIENCIAS DE INGENIERIA INDUSTRIAL	Instituto de Ciencias Básicas e Ingeniería	Pachuca	-	-	-	2	-	2	2	-	2	4	-	4
DOCTORADO EN CIENCIAS DE LOS MATERIALES	Instituto de Ciencias Básicas e Ingeniería	Pachuca	-	-	-	3	1	4	22	12	34	25	13	38
DOCTORADO EN CIENCIAS EN BIODIVERSIDAD Y CONSERV	Instituto de Ciencias Básicas e Ingeniería	Pachuca	-	-	-	1	-	1	9	8	17	10	8	18
DOCTORADO EN QUIMICA	Instituto de Ciencias Básicas e Ingeniería	Pachuca	-	-	-	2	1	3	13	6	19	15	7	22
DOCTORADO EN CIENCIAS DE LOS ALIMENTOS Y SALUD	Instituto de Ciencias de la Salud	Pachuca	-	-	-	1	3	4	10	13	23	11	16	27
DOCTORADO EN CIENCIAS ECONÓMICO ADMINISTRATIVAS	Instituto de Ciencias Económico Administrativas	Pachuca	-	-	-	-	2	2	-	3	3	-	5	5
DOCTORADO EN CIENCIAS DE LA EDUCACION	Instituto de Ciencias Sociales y Humanidades	Pachuca	-	-	-	-	-	-	6	3	9	6	3	9
DOCTORADO EN CIENCIAS SOCIALES	Instituto de Ciencias Sociales y Humanidades	Pachuca	-	-	-	6	5	11	13	9	22	19	14	33
DOCTORADO EN ESTUDIOS DE POBLACION	Instituto de Ciencias Sociales y Humanidades	Pachuca	-	-	-	-	-	-	4	5	9	4	5	9
TOTAL						17	14	31	90	72	162	107	86	193
TOTAL DEL CAMPUS			3,343	4,576	7,919	1,567	1,770	3,337	10,781	14,586	25,367	12,348	16,356	28,704

NOMBRE DEL CAMPUS: MINERAL DEL MONTE				MATRÍCULA										
NIVEL	ESCUELA / FACULTAD / CENTRO / DES	MUNICIPIO	ASPIRANTES			NUEVO INGRESO			REINGRESO			MATRICULA TOTAL		
LICENCIATURA			H	M	Total	H	M	Total	H	M	Total	H	M	Total
LICENCIATURA EN TEATRO	Instituto de Artes	Mineral del Monte	12	20	32	11	15	26	23	36	59	34	51	85
LICENCIATURA EN ARTES VISUALES	Instituto de Artes	Mineral del Monte	20	23	43	20	21	41	77	106	183	97	127	224
LICENCIATURA EN DANZA	Instituto de Artes	Mineral del Monte	13	24	37	13	27	40	27	74	101	40	101	141
LICENCIATURA EN MÚSICA	Instituto de Artes	Mineral del Monte	19	9	28	19	9	28	139	54	193	158	63	221
TOTAL			64	76	140	63	72	135	266	270	536	329	342	671
TOTAL DEL CAMPUS			64	76	140	63	72	135	266	270	536	329	342	671

NOMBRE DEL CAMPUS: TULANCINGO				MATRÍCULA										
NIVEL	ESCUELA / FACULTAD / CENTRO / DES	MUNICIPIO	ASPIRANTES			NUEVO INGRESO			REINGRESO			MATRICULA TOTAL		
MEDIA SUPERIOR			H	M	Total	H	M	Total	H	M	Total	H	M	Total
BACHILLERATO	Escuela Preparatoria No. Dos	Tulancingo	36	62	98	26	55	81	1,146	1,651	2,797	1,172	1,706	2,878
TOTAL			36	62	98	26	55	81	1,146	1,651	2,797	1,172	1,706	2,878

LICENCIATURA			H	M	Total	H	M	Total	H	M	Total	H	M	Total
INGENIERIA AGROINDUSTRIAL	Instituto de Ciencias Agropecuarias	Tulancingo	11	8	19	8	8	16	44	62	106	52	70	122
INGENIERIA EN AGRONEGOCIOS	Instituto de Ciencias Agropecuarias	Tulancingo	-	-	-	-	-	-	10	6	16	10	6	16
INGENIERIA EN AGRONOMIA PARA LA PRODUCCIÓN S	Instituto de Ciencias Agropecuarias	Tulancingo	32	15	47	24	12	36	118	78	196	142	90	232
INGENIERIA EN ALIMENTOS	Instituto de Ciencias Agropecuarias	Tulancingo	6	14	20	5	12	17	25	71	96	30	83	113
INGENIERIA FORESTAL	Instituto de Ciencias Agropecuarias	Tulancingo	7	9	16	8	6	14	63	56	119	71	62	133
LICENCIATURA EN ALIMENTACIÓN SUSTENTABLE	Instituto de Ciencias Agropecuarias	Tulancingo	-	9	9	-	8	8	4	4	8	4	12	16
MEDICINA VETERINARIA Y ZOOTECNIA	Instituto de Ciencias Agropecuarias	Tulancingo	150	176	326	39	49	88	298	324	622	337	373	710
TOTAL			206	231	437	84	95	179	562	601	1,163	646	696	1,342

MAESTRÍA			H	M	Total	H	M	Total	H	M	Total	H	M	Total
MAESTRIA EN CIENCIA DE LOS ALIMENTOS	Instituto de Ciencias Agropecuarias	Tulancingo	-	-	-	-	-	-	9	18	27	9	18	27
TOTAL			-	-	-	-	-	-	9	18	27	9	18	27

DOCTORADO			H	M	Total	H	M	Total	H	M	Total	H	M	Total
DOCTORADO EN CIENCIAS AGROPECUARIAS	Instituto de Ciencias Agropecuarias	Tulancingo	-	-	-	1	1	2	5	4	9	6	5	11
TOTAL			-	-	-	1	1	2	5	4	9	6	5	11
TOTAL DEL CAMPUS			242	293	535	111	151	262	1,722	2,274	3,996	1,833	2,425	4,258

NOMBRE DEL CAMPUS: ACTOPAN				MATRÍCULA										
NIVEL	ESCUELA / FACULTAD / CENTRO / DES	MUNICIPIO	ASPIRANTES			NUEVO INGRESO			REINGRESO			MATRICULA TOTAL		
MEDIA SUPERIOR			H	M	Total	H	M	Total	H	M	Total	H	M	Total
BACHILLERATO	Escuela Superior de Actopan	Actopan	26	19	45	14	13	27	228	450	678	242	463	705
TOTAL			26	19	45	14	13	27	228	450	678	242	463	705

LICENCIATURA			H	M	Total	H	M	Total	H	M	Total	H	M	Total
DISEÑO GRAFICO	Escuela Superior de Actopan	Actopan	22	45	67	18	38	56	195	231	426	213	269	482
LICENCIATURA EN CREACIÓN Y DESARROLLO DE EMPRE	Escuela Superior de Actopan	Actopan	16	16	32	9	12	21	39	61	100	48	73	121
LICENCIATURA EN DERECHO	Escuela Superior de Actopan	Actopan	48	61	109	36	43	79	215	318	533	251	361	612
LICENCIATURA EN PSICOLOGIA	Escuela Superior de Actopan	Actopan	9	40	49	8	30	38	52	283	335	60	313	373
TOTAL			95	162	257	71	123	194	501	893	1,394	572	1,016	1,588
TOTAL DEL CAMPUS			121	181	302	85	136	221	729	1,343	2,072	814	1,479	2,293

NOMBRE DEL CAMPUS: HUEJUTLA				MATRÍCULA											
NIVEL	ESCUELA / FACULTAD / CENTRO / DES	MUNICIPIO	ASPIRANTES			NUEVO INGRESO			REINGRESO			MATRICULA TOTAL			
MEDIA SUPERIOR			H	M	Total	H	M	Total	H	M	Total	H	M	Total	
BACHILLERATO	Escuela Superior de Huejutla	Huejutla			-			-	247	343	590	247	343	590	
TOTAL			-	-	-	-	-	-	247	343	590	247	343	590	

LICENCIATURA			H	M	Total	H	M	Total	H	M	Total	H	M	Total
LICENCIATURA EN ADMINISTRACION	Escuela Superior de Huejutla	Huejutla	4	6	10	4	5	9	82	99	181	86	104	190
LICENCIATURA EN CIENCIAS COMPUTACIONALES	Escuela Superior de Huejutla	Huejutla			-			-	44	14	58	44	14	58
LICENCIATURA EN DERECHO	Escuela Superior de Huejutla	Huejutla	10	14	24	9	12	21	126	175	301	135	187	322
LICENCIATURA EN ENFERMERIA	Escuela Superior de Huejutla	Huejutla	19	102	121	13	72	85	70	376	446	83	448	531
MÉDICO CIRUJANO	Escuela Superior de Huejutla	Huejutla	78	119	197	18	19	37	57	58	115	75	77	152
TOTAL			111	241	352	44	108	152	379	722	1,101	423	830	1,253
TOTAL DEL CAMPUS			111	241	352	44	108	152	626	1,065	1,691	670	1,173	1,843

NOMBRE DEL CAMPUS: SAHAGUN				MATRÍCULA											
NIVEL	ESCUELA / FACULTAD / CENTRO / DES	MUNICIPIO	ASPIRANTES			NUEVO INGRESO			REINGRESO			MATRICULA TOTAL			
MEDIA SUPERIOR			H	M	Total	H	M	Total	H	M	Total	H	M	Total	
BACHILLERATO	Escuela Superior de Cd. Sahagún	Tepeapulco	15	11	26	12	5	17	359	533	892	371	538	909	
TOTAL			15	11	26	12	5	17	359	533	892	371	538	909	

LICENCIATURA			H	M	Total	H	M	Total	H	M	Total	H	M	Total
INGENIERIA INDUSTRIAL	Escuela Superior de Cd. Sahagún	Tepeapulco	19	12	31	19	11	30	162	75	237	181	86	267
LICENCIATURA EN CONTADURIA	Escuela Superior de Cd. Sahagún	Tepeapulco	4	10	14	4	7	11	39	82	121	43	89	132
INGENIERIA MECANICA	Escuela Superior de Cd. Sahagún	Tepeapulco	24	2	26	19	1	20	126	9	135	145	10	155
TOTAL			47	24	71	42	19	61	327	166	493	369	185	554
TOTAL DEL CAMPUS			62	35	97	54	24	78	686	699	1,385	740	723	1,463

NOMBRE DEL CAMPUS: TEPEJI DEL RIO				MATRÍCULA											
NIVEL	ESCUELA / FACULTAD / CENTRO / DES	MUNICIPIO	ASPIRANTES			NUEVO INGRESO			REINGRESO			MATRICULA TOTAL			
MEDIA SUPERIOR			H	M	Total	H	M	Total	H	M	Total	H	M	Total	
BACHILLERATO	Escuela Superior de Tepeji del Rio	Tepeji del Rio	27	21	48	20	14	34	240	356	596	260	370	630	
TOTAL			27	21	48	20	14	34	240	356	596	260	370	630	

LICENCIATURA			H	M	Total	H	M	Total	H	M	Total	H	M	Total
INGENIERIA INDUSTRIAL	Escuela Superior de Tepeji del Rio	Tepeji del Rio	22	9	31	17	6	23	86	40	126	103	46	149
LICENCIATURA EN ADMINISTRACION	Escuela Superior de Tepeji del Rio	Tepeji del Rio	12	11	23	7	10	17	29	63	92	36	73	109
MÉDICO CIRUJANO	Escuela Superior de Tepeji del Rio	Tepeji del Rio	51	127	178	15	20	35	40	72	112	55	92	147
TOTAL			85	147	232	39	36	75	155	175	330	194	211	405
TOTAL DEL CAMPUS			112	168	280	59	50	109	395	531	926	454	581	1,035

NOMBRE DEL CAMPUS: TIZAYUCA				MATRÍCULA											
NIVEL	ESCUELA / FACULTAD / CENTRO / DES	MUNICIPIO	ASPIRANTES			NUEVO INGRESO			REINGRESO			MATRICULA TOTAL			
MEDIA SUPERIOR			H	M	Total	H	M	Total	H	M	Total	H	M	Total	
BACHILLERATO	Escuela Superior de Tizayuca	Tizayuca	84	90	174	60	65	125	312	436	748	372	501	873	
TOTAL			84	90	174	60	65	125	312	436	748	372	501	873	

LICENCIATURA			H	M	Total	H	M	Total	H	M	Total	H	M	Total
LICENCIATURA EN GESTION TECNOLOGICA	Escuela Superior de Tizayuca	Tizayuca	8	11	19	8	9	17	34	41	75	42	50	92
LICENCIATURA EN TURISMO	Escuela Superior de Tizayuca	Tizayuca	22	27	49	18	20	38	60	183	243	78	203	281
LICENCIATURA EN TECNOLOGÍAS DE LA INFORMACIÓN	Escuela Superior de Tizayuca	Tizayuca	14	4	18	14	4	18				14	4	18
INGENIERIA EN COMPUTACIÓN	Escuela Superior de Tizayuca	Tizayuca			-			-	97	34	131	97	34	131
INGENIERIA EN TECNOLOGÍAS DE AUTOMATIZACIÓN	Escuela Superior de Tizayuca	Tizayuca	16	4	20	12	2	14	59	12	71	71	14	85
TOTAL			60	46	106	52	35	87	250	270	520	302	305	607
TOTAL DEL CAMPUS			144	136	280	112	100	212	562	706	1,268	674	806	1,480

NOMBRE DEL CAMPUS: TLAHUELILPAN				MATRÍCULA										
NIVEL	ESCUELA / FACULTAD / CENTRO / DES	MUNICIPIO	ASPIRANTES			NUEVO INGRESO			REINGRESO			MATRICULA TOTAL		
MEDIA SUPERIOR			H	M	Total	H	M	Total	H	M	Total	H	M	Total
BACHILLERATO	Escuela Superior de Tlahuelilpan	Tlahuelilpan	14	9	23	12	8	20	195	469	664	207	477	684
TOTAL			14	9	23	12	8	20	195	469	664	207	477	684

LICENCIATURA			H	M	Total	H	M	Total	H	M	Total	H	M	Total
LICENCIATURA EN ADMINISTRACION	Escuela Superior de Tlahuelilpan	Tlahuelilpan	19	22	41	15	19	34	70	206	276	85	225	310
LICENCIATURA EN ENFERMERIA	Escuela Superior de Tlahuelilpan	Tlahuelilpan	29	109	138	16	53	69	58	451	509	74	504	578
LICENCIATURA EN INGENIERÍA DEL SOFTWARE	Escuela Superior de Tlahuelilpan	Tlahuelilpan	11	5	16	10	2	12	77	30	107	87	32	119
LICENCIATURA EN SISTEMAS COMPUTACIONALES	Escuela Superior de Tlahuelilpan	Tlahuelilpan	-	-	-	-	-	-	1	-	1	1	-	1
MÉDICO CIRUJANO	Escuela Superior de Tlahuelilpan	Tlahuelilpan	111	203	314	14	21	35	44	64	108	58	85	143
TOTAL			170	339	509	55	95	150	250	751	1,001	305	846	1,151
TOTAL DEL CAMPUS			184	348	532	67	103	170	445	1,220	1,665	512	1,323	1,835

NOMBRE DEL CAMPUS: ZIMAPAN				MATRÍCULA										
NIVEL	ESCUELA / FACULTAD / CENTRO / DES	MUNICIPIO	ASPIRANTES			NUEVO INGRESO			REINGRESO			MATRICULA TOTAL		
LICENCIATURA			H	M	Total	H	M	Total	H	M	Total	H	M	Total
LICENCIATURA EN CONTADURIA	Escuela Superior de Zimapán	Zimapán	6	8	14	4	8	12	24	76	100	28	84	112
LICENCIATURA EN DERECHO	Escuela Superior de Zimapán	Zimapán	4	13	17	4	12	16	39	76	115	43	88	131
LICENCIATURA EN INGENIERÍA EN PROCESAMIENTO DE	Escuela Superior de Zimapán	Zimapán	5	5	10	4	3	7	34	28	62	38	31	69
TOTAL			15	26	41	12	23	35	97	180	277	109	203	312
TOTAL DEL CAMPUS			15	26	41	12	23	35	97	180	277	109	203	312

NOMBRE DEL CAMPUS: ATOTONILCO DE TULA				MATRÍCULA										
NIVEL	ESCUELA / FACULTAD / CENTRO / DES	MUNICIPIO	ASPIRANTES			NUEVO INGRESO			REINGRESO			MATRICULA TOTAL		
MEDIA SUPERIOR			H	M	Total	H	M	Total	H	M	Total	H	M	Total
BACHILLERATO	Escuela Superior de Atotonilco de Tula	Atotonilco de Tula	13	6	19	8	5	13	93	191	284	101	196	297
TOTAL			13	6	19	8	5	13	93	191	284	101	196	297

LICENCIATURA			H	M	Total	H	M	Total	H	M	Total	H	M	Total
LICENCIATURA EN INTELIGENCIA DE MERCADOS	Escuela Superior de Atotonilco de Tula	Atotonilco de Tula	3	1	4	-	20	46	66	20	46	20	46	66
LICENCIATURA EN PSICOLOGÍA	Escuela Superior de Atotonilco de Tula	Atotonilco de Tula	5	20	25	6	19	25	35	191	226	41	210	251
TOTAL			8	21	29	6	19	25	55	237	292	61	256	317
TOTAL DEL CAMPUS			21	27	48	14	24	38	148	428	576	162	452	614

NOMBRE DEL CAMPUS: Apan				MATRÍCULA										
NIVEL	ESCUELA / FACULTAD / CENTRO / DES	MUNICIPIO	ASPIRANTES			NUEVO INGRESO			REINGRESO			MATRICULA TOTAL		
LICENCIATURA			H	M	Total	H	M	Total	H	M	Total	H	M	Total
LICENCIATURA EN INGENIERIA ECONOMICA Y FINANCIERA	Escuela Superior de Apan	Apan	12	21	33	6	16	22	53	69	122	59	85	144
LICENCIATURA EN INGENIERIA EN BIOCIENCIAS	Escuela Superior de Apan	Apan	4	12	16	4	10	14	17	33	50	21	43	64
LICENCIATURA EN INGENIERIA EN NANOTECNOLOGÍA	Escuela Superior de Apan	Apan	11	9	20	7	7	14	22	12	34	29	19	48
LICENCIATURA EN INGENIERIA EN TECNOLOGÍA DEL FRÍO	Escuela Superior de Apan	Apan	5	5	10	5	4	9	33	42	75	38	46	84
TOTAL			32	47	79	22	37	59	125	156	281	147	193	340
TOTAL DEL CAMPUS			32	47	79	22	37	59	125	156	281	147	193	340

NOMBRE DEL CAMPUS: IXTLAHUACO				ASPIRANTES			NUEVO INGRESO			REINGRESO			MATRICULA TOTAL		
NIVEL	ESCUELA / FACULTAD / CENTRO / DES	MUNICIPIO													
MEDIA SUPERIOR			H	M	Total	H	M	Total	H	M	Total	H	M	Total	
BACHILLERATO	Escuela Preparatoria Ixtlahuaco	Lolotla	1		1			-	39	63	102	39	63	102	
TOTAL			1	-	1	-	-	-	39	63	102	39	63	102	

NOMBRE DEL CAMPUS: TLAXCOAPAN				ASPIRANTES			NUEVO INGRESO			REINGRESO			MATRICULA TOTAL		
NIVEL	ESCUELA / FACULTAD / CENTRO / DES	MUNICIPIO													
MEDIA SUPERIOR			H	M	Total	H	M	Total	H	M	Total	H	M	Total	
BACHILLERATO	Escuela Preparatoria Tlaxcoapan	Tlaxcoapan	5	3	8	5	3	8	15	17	32	20	20	40	
TOTAL			5	3	8	5	3	8	15	17	32	20	20	40	

TOTAL MATRÍCULA ESCOLARIZADA	4,457	6,157	10,614	2,215	2,601	4,816	16,636	23,538	40,174	18,851	26,139	44,990
-------------------------------------	--------------	--------------	---------------	--------------	--------------	--------------	---------------	---------------	---------------	---------------	---------------	---------------

MODALIDAD: NO ESCOLARIZADA

NOMBRE DEL CAMPUS: SISTEMA DE UNIVERSIDAD VIRTUAL				ASPIRANTES			NUEVO INGRESO			REINGRESO			MATRÍCULA TOTAL		
NIVEL	ESCUELA / FACULTAD / CENTRO / DES	MUNICIPIO													
MEDIA SUPERIOR			H	M	Total	H	M	Total	H	M	Total	H	M	Total	
BACHILLERATO VIRTUAL	Sistema de Universidad Virtual	PACHUCA			0			0	8	9	17	8	9	17	
TOTAL			-	-	-	-	-	-	8	9	17	8	9	17	

SUPERIOR			H	M	Total	H	M	Total	H	M	Total	H	M	Total
LICENCIATURA EN MERCADOTECNIA	Sistema de Universidad Virtual	PACHUCA	133	127	260			0	125	158	283	125	158	283
NIVELACIÓN DE LA LICENCIATURA EN ENFERMERÍA	Sistema de Universidad Virtual	PACHUCA			0			0	1	16	17	1	16	17
LICENCIATURA EN INNOVACIÓN Y TECNOLOGÍA EDUCATIVA	Sistema de Universidad Virtual	PACHUCA	15	29	44	5	15	20	22	37	59	27	52	79
TOTAL			148	156	304	5	15	20	148	211	359	153	226	379

MAESTRÍA			H	M	Total	H	M	Total	H	M	Total	H	M	Total
MAESTRÍA EN TECNOLOGÍA EDUCATIVA	Sistema de Universidad Virtual	PACHUCA	48	59	107	4	5	9	1	16	17	5	21	26
MAESTRÍA EN GESTIÓN DE INSTITUCIONES EDUCATIVAS	Sistema de Universidad Virtual	PACHUCA	14	22	36			0	1	3	4	1	3	4
TOTAL			62	81	143	4	5	9	2	19	21	6	24	30
TOTAL DEL CAMPUS			210	237	447	9	20	29	158	239	397	167	259	426
TOTAL MATRÍCULA NO ESCOLARIZADA			210	237	447	9	20	29	158	239	397	167	259	426

TOTAL MATRÍCULA INSTITUCIÓN	4,667	6,394	11,061	2,224	2,621	4,845	16,794	23,777	40,571	19,018	26,398	45,416
------------------------------------	--------------	--------------	---------------	--------------	--------------	--------------	---------------	---------------	---------------	---------------	---------------	---------------

Mtro. Julio César Leines Medeligo
 Director de Administración Escolar de la UAEM



Dr. Edgar Martínez Torres
 Responsable de la captura

