



UNIVERSIDAD AUTÓNOMA DEL ESTADO DE HIDALGO

Rectoría

Office of the President

Oficio No. 123/2018

~~Dr. Salvador Alejandro Malo Álvarez
Director General de Educación Superior Universitaria
Subsecretaría de Educación Superior
Presente~~

Distinguido Doctor:

Adjunto le envío en forma impresa y en disco compacto la información relativa a la correcta aplicación, destino, seguimiento, evaluación, transparencia y rendición de cuentas de los recursos federales, dando cumplimiento a lo establecido en el Artículo 41 Fracciones I, II, III, IV y V del Presupuesto de Egresos de la Federación para el Ejercicio Fiscal 2018, correspondiente al **primer trimestre**.

Sin otro particular por el momento, reitero a usted mi más distinguida consideración.

Atentamente

"Amor, Orden y Progreso"

Pachuca de Soto, Hgo., 09 de abril de 2018


Mtro. Adolfo Pontigo Loyola
Rector



c.c.p.-Dr. Rodolfo Tuirán Gutiérrez, Subsecretario de Educación Superior

c.c.p.-Archivo

APL/GMV/mgrl

Torres de Rectoría, 7° Piso,
Carretera Pachuca-Actopan, km.4.5,
Col. Campo de Tiro
Pachuca de Soto, Hidalgo; México. C.P. 42039
Teléfono: +52 (771) 71 72000 Ext. 2701, 2931
rectoria@uaeh.edu.mx



www.uaeh.edu.mx



Artículo 41 Fracciones I, II, III, IV y V

Primer Trimestre 2018



Presupuesto de Egresos de la Federación para el Ejercicio Fiscal 2017

Artículo 41 Fracción I

Programas y cumplimiento de metas

Enero - Marzo 2018

DESTINO DE LOS RECURSOS FEDERALES QUE RECIBEN UNIVERSIDADES E INSTITUCIONES DE EDUCACIÓN MEDIA SUPERIOR Y SUPERIOR.

En términos del artículo 41, fracción I del Decreto de Presupuesto de Egresos de la Federación para el Ejercicio Fiscal 2018.

Programas y cumplimiento de metas.

La información presentada es acumulada al periodo que se reporta.

Enero- Diciembre 2018.

Fracción I

Nombre de la Universidad	Programas PEF/2018		PRIMER TRIMESTRE DEL 2018			SEGUNDO TRIMESTRE DEL 2018			TERCER TRIMESTRE DEL 2018			CUARTO TRIMESTRE DEL 2018						
			LOS PROGRAMAS A LOS QUE SE DESTINEN LOS RECURSOS FEDERALES (MILES DE PESOS)			LOS PROGRAMAS A LOS QUE SE DESTINEN LOS RECURSOS FEDERALES (MILES DE PESOS)			LOS PROGRAMAS A LOS QUE SE DESTINEN LOS RECURSOS FEDERALES (MILES DE PESOS)			LOS PROGRAMAS A LOS QUE SE DESTINEN LOS RECURSOS FEDERALES (MILES DE PESOS)						
			Enero	Febrero	Marzo	NOTA	Abril	Mayo	Junio	NOTA	Julio	Agosto	Septiembre	NOTA	Octubre	Noviembre	Diciembre	NOTA
U. A. de Hidalgo	SUBSIDIOS FEDERALES PARA ORGANISMOS DESCENTRALIZADOS ESTATALES U006	A	0.00	120,572.00	120,572.00		120,572.00	120,572.00	120,572.00		120,572.00	120,572.00	120,572.00		120,572.00	120,572.00	120,572.00	
		R/M	0.00	120,572.00	0.00		0.00	0.00	0.00		0.00	0.00	0.00		0.00	0.00	0.00	
	CARRERA DOCENTE U040	A	0.00	0.00	0.00		0.00	0.00	0.00		0.00	0.00	0.00		0.00	0.00	0.00	
		R/M	0.00	0.00	0.00		0.00	0.00	0.00		0.00	0.00	0.00		0.00	0.00	0.00	
	APOYOS PARA LA ATENCION DE PROBLEMAS ESTRUCTURALES DE LAS UPE U081	A	0.00	0.00	0.00		0.00	0.00	0.00		0.00	0.00	0.00		0.00	0.00	0.00	
		R/M	0.00	0.00	0.00		0.00	0.00	0.00		0.00	0.00	0.00		0.00	0.00	0.00	
	PROGRAMA PARA EL DESARROLLO PROFESIONAL DOCENTE (PRODEP) 5247	A	0.00	0.00	0.00		0.00	0.00	0.00		0.00	0.00	0.00		0.00	0.00	0.00	
		R/M	0.00	0.00	0.00		0.00	0.00	0.00		0.00	0.00	0.00		0.00	0.00	0.00	
PROGRAMA FORTALECIMIENTO DE LA CALIDAD EDUCATIVA (PFCE) 5267	A	0.00	0.00	0.00		0.00	0.00	0.00		0.00	0.00	0.00		0.00	0.00	0.00		
	R/M	0.00	0.00	0.00		0.00	0.00	0.00		0.00	0.00	0.00		0.00	0.00	0.00		
AAA	A	0.00	0.00	0.00		0.00	0.00	0.00		0.00	0.00	0.00		0.00	0.00	0.00		
	R/M	0.00	0.00	0.00		0.00	0.00	0.00		0.00	0.00	0.00		0.00	0.00	0.00		
BBB	A	0.00	0.00	0.00		0.00	0.00	0.00		0.00	0.00	0.00		0.00	0.00	0.00		
	R/M	0.00	0.00	0.00		0.00	0.00	0.00		0.00	0.00	0.00		0.00	0.00	0.00		
SUMA DEL MES			0.00	120,572.00	0.00	0.00	0.00	0.00	0.00	0.00	0.00	0.00	0.00	0.00	0.00	0.00	0.00	
SUMAS ACUMULADAS			0.00	120,572.00	120,572.00	120,572.00	120,572.00	120,572.00	120,572.00	120,572.00	120,572.00	120,572.00	120,572.00	120,572.00	120,572.00	120,572.00	120,572.00	
ACUMULADO DEL TRIMESTRE			120,572.00			0.00			0.00			0.00						

Presupuesto de Egresos de la Federación para el Ejercicio Fiscal 2017

Artículo 41 Fracción II

Costo de la plantilla del personal

Enero - Marzo 2018

Table with columns: Description, Category, Sub-category, Value 1, Value 2, Value 3, Value 4, Value 5, Value 6, Value 7, Value 8. Rows include entries like 'DIR EDICIONES Y PUBLICACIONES', 'DIR RECURSOS MATERIALES', 'DIR CONTROL ESCOLAR', etc., with numerical data.

✓✓✓	EMP.UNIV.SER.MEDICOS R.P.	ADMINISTRATIVO	ADMINISTRATIVO	6,884.06	7,710.57	4,987.47	2	2	1	APOYO INSTITUCIONAL	PACHUCA, HGO.	6,884	7,710	4,987	18,841
✓✓✓	EMP.UNIV.SER.MEDICOS R.P.	ACADEMICO	ACADEMICO	66,880.46	73,853.98	30,223.95	8	8	4	ACADEMICO	PACHUCA, HGO.	66,880	73,854	30,224	171,088
✓✓✓	EMP.UNIV.SER.MEDICOS R.P.	MANDOS MEDIOS Y SUP.	MANDOS MEDIOS Y SUP.	58,721.26	64,582.49	31,788.36	4	4	2	MANDOS MEDIOS Y SUP.	PACHUCA, HGO.	58,721	64,582	31,788	186,083
✓✓✓	SER.COMUNIDAD EMP.UNIVERS	ADMINISTRATIVO	ADMINISTRATIVO	46,088.71	46,052.37	31,280.21	10	10	5	APOYO INSTITUCIONAL	PACHUCA, HGO.	46,088	46,052	31,280	122,401
✓✓✓	SER.COMUNIDAD EMP.UNIVERS	ACADEMICO	ACADEMICO	188,128.83	170,232.37	80,383.80	18	18	8	ACADEMICO	PACHUCA, HGO.	188,127	170,232	80,384	418,783
✓✓✓	SER.COMUNIDAD EMP.UNIVERS	MANDOS MEDIOS Y SUP.	MANDOS MEDIOS Y SUP.	188,178.48	204,686.00	88,788.88	18	18	8	MANDOS MEDIOS Y SUP.	PACHUCA, HGO.	188,178	204,686	88,787	488,843

78,468,682.77	95,888,923.22	46,767,463.69	221,125,067.68
---------------	---------------	---------------	----------------

1er TRIMESTRE DE ENERO A MARZO DE 2018 (MILES PESOS) 221,125.07

ACUMULADO A MARZO 2018 221,125.07

Presupuesto de Egresos de la Federación para el Ejercicio Fiscal 2017

Artículo 41 Fracción III

Desglose del gasto corriente de operación

Enero - Marzo 2018

DESTINO DE LOS RECURSOS FEDERALES QUE RECIBEN UNIVERSIDADES E INSTITUCIONES DE EDUCACIÓN MEDIA SUPERIOR Y SUPERIOR

En términos del artículo 41, fracción III, del Decreto de Presupuesto de Egresos de la Federación para el Ejercicio Fiscal 2018

Desglose del gasto corriente de operación

La información presentada es acumulada al período que se reporta

Enero - Marzo 2018


Fracción III										PRIMER TRIMESTRE 2018			
Universidad / Institución	Programa	Materiales y Suministros			Servicios Generales			Otros			ACUMULADO A MARZO 2018		
		ENERO	FEBRERO	MARZO	ENERO	FEBRERO	MARZO	ENERO	FEBRERO	MARZO	Enero	Enero-Febrero	Enero-Marzo
U. A. de Hidalgo	SUBSIDIOS FEDERALES PARA ORGANISMOS DESCENTRALIZADOS ESTATALES U006	0.00	810.83	143.91	247.25	11,529.00	5,689.16	0.00	0.00	0.00	247.25	12,587.08	18,420.15
√√√	CARRERA DOCENTE U040							0.00	0.00	0.00	0.00	0.00	0.00
√√√	APOYOS PARA LA ATENCIÓN DE PROBLEMAS ESTRUCTURALES DE LAS UPE U081							0.00	0.00	0.00	0.00	0.00	0.00
√√√	PROGRAMA PARA EL DESARROLLO PROFESIONAL DOCENTE (PRODEP) S247							0.00	0.00	0.00	0.00	0.00	0.00
√√√	PROGRAMA FORTALECIMIENTO DE LA CALIDAD EDUCATIVA (PFCE) S267							0.00	0.00	0.00	0.00	0.00	0.00
√√√	AAA							0.00	0.00	0.00	0.00	0.00	0.00
√√√	BBB							0.00	0.00	0.00	0.00	0.00	0.00
	SUMA DEL MES	0.00	810.83	143.91	247.25	11,529.00	5,689.16	0.00	0.00	0.00	247.25	12,587.08	18,420.15
	SUMAS ACUMULADAS	0.00	810.83	954.74	1,201.99	12,730.99	18,420.15	18,420.15	18,420.15	18,420.15	247.25	12,587.08	18,420.15
	ACUMULADO DEL TRIMESTRE			954.74			17,465.41			0.00			18,420.15

Presupuesto de Egresos de la Federación para el Ejercicio Fiscal 2017

Artículo 41 Fracción IV

Estados financieros, origen y aplicación de recursos

Enero - Marzo 2018




Universidad Autónoma del Estado de Hidalgo
Estado de Actividades del 1° de Enero al 31 de Marzo de 2018


	Marzo 2018	Diciembre 2017
INGRESOS Y OTROS BENEFICIOS		
Ingresos de gestión	\$ 94,990,060.11	\$ 223,975,878.21
Impuestos	0.00	0.00
Cuotas y aportaciones de seguridad social	0.00	0.00
Contribuciones de mejoras	0.00	0.00
Derechos	0.00	223,310,102.36
Productos de tipo corriente	0.00	0.00
Aprovechamientos de tipo corriente	0.00	0.00
Ingresos por ventas de bienes y servicios	94,990,060.11	665,775.85
Ingresos no comprendidos en las fracciones de la ley de ingresos causados en ejercicios	0.00	0.00
Participaciones, aportaciones, transferencias, asignaciones, subsidios y otras	\$ 297,465,306.70	\$ 2,093,329,889.37
Participaciones y Aportaciones	47,293,283.79	18,078,273.80
Transferencias, Asignaciones, Subsidios y Otras Ayudas	250,172,022.91	2,075,251,615.57
Otros ingresos y beneficios	\$ 19,989,262.74	\$ 141,953,668.99
Ingresos financieros	16,536,008.70	100,721,532.56
Incremento por variación de inventarios	0.00	0.00
Disminución del exceso de estimaciones por pérdida o deterioro u obsolescencia	0.00	0.00
Disminución del exceso de provisiones	0.00	0.00
Otros ingresos y beneficios varios	3,453,254.04	41,232,136.43
TOTAL DE INGRESOS Y OTROS BENEFICIOS	\$ 412,444,629.55	\$ 2,459,259,436.57
GASTOS Y OTRAS PÉRDIDAS		
GASTOS DE FUNCIONAMIENTO	\$ 319,896,846.64	\$ 1,834,415,327.13
Servicios Personales	276,661,850.34	1,403,427,683.85
Materiales y suministros	1,978,222.50	122,885,895.82
Servicios generales	41,256,773.80	308,101,747.46
Transferencias, asignaciones y subsidios y otras ayudas	\$ 75,249,726.61	\$ 224,818,405.35
Transferencias internas y asignaciones al sector público	68,853,888.00	183,101,000.54
Transferencias al resto del sector público	0.00	0.00
Subsidio y subvenciones	0.00	0.00
Ayudas sociales	4,458,270.61	17,358,450.81
Pensiones y jubilaciones	0.00	0.00
Transferencias a fideicomisos, mandatos y contratos análogos	0.00	0.00
Transferencias a la seguridad social	0.00	0.00
Donativos	1,937,568.00	24,358,954.00
Transferencias al exterior	0.00	0.00
PARTICIPACIONES Y APORTACIONES	\$ 0.00	\$ 0.00
Participaciones	0.00	0.00
Aportaciones	0.00	0.00
Convenios	0.00	0.00
INTERESES, COMISIONES Y OTROS GASTOS DE LA DEUDA PÚBLICA	\$ 0.00	\$ 0.00
Intereses de la deuda pública	0.00	0.00
Comisiones de la deuda pública	0.00	0.00
Gastos de la deuda pública	0.00	0.00
Costo por Coberturas	0.00	0.00
Ayudas financieras	0.00	0.00
OTROS GASTOS Y PÉRDIDAS EXTRAORDINARIAS	\$ 30,219,631.86	\$ 86,337,084.36
Estimaciones, depreciaciones, deterioros, obsolescencia y amortizaciones	27,788,110.38	84,567,720.64
Provisiones	0.00	0.00
Disminución de inventarios	0.00	0.00
Aumento por insuficiencia de estimaciones por pérdida o deterioro u obsolescencia	0.00	0.00
Aumento por insuficiencia de provisiones	0.00	0.00
Otros gastos	2,431,521.48	1,769,363.73
TOTAL DE GASTOS Y OTRAS PÉRDIDAS	\$ 425,366,205.11	\$ 2,145,570,816.85
RESULTADO DEL EJERCICIO (AHORRO/DESAHORRO)	\$ -12,921,575.57	\$ 313,688,619.72

"Bajo protesta de decir verdad declaramos que los Estados Financieros y sus Notas, son razonablemente correctos y son responsabilidad del emisor"



C.P. C. Luis Enrique Rodríguez Castañeda
Auditor Externo
Reg. A.G.A.F.E. 10265


Mtro. Adolfo Pontigo Loyola
Rector


L.C. Gabriela Mejía Valencia
Coordinadora de División de
Administración y Finanzas


C.P. Ramiro Mendoza Cano
Contralor General



L.C. Estela Galindo Ortega
Directora de Recursos Financieros





Universidad Autónoma del Estado de Hidalgo
Estado de Flujos de Efectivo
Del 1º de Enero al 31 de Marzo de 2018

	Marzo 2018	Diciembre 2017
Flujos de Efectivo de las Actividades de Operación		
Origen		
Impuestos	\$ 412,444,629.55	\$ 2,459,259,436.57
Cuotas y aportaciones de seguridad social	0.00	0.00
Contribuciones de mejoras	0.00	0.00
Derechos	0.00	223,310,102.36
Productos de tipo corriente	0.00	0.00
Aprovechamientos de tipo corriente	0.00	0.00
Ingresos por ventas de bienes y servicios	94,990,060.11	665,775.85
Ingresos no comprendidos en las fracciones de la ley de ingresos causados en ejercicios fiscales anteriores pendientes de liquidación o pago	0.00	0.00
Participaciones y Aportaciones	47,293,283.79	18,078,273.80
Transferencias, Asignaciones, Subsidios y Otras Ayudas	250,172,022.91	2,075,251,615.57
Otros Origenes de Operación	19,989,262.74	141,953,668.99
Aplicación		
Servicios Personales	\$ 425,366,205.11	\$ 2,145,570,816.85
Materiales y suministros	276,661,850.34	1,403,427,683.85
Servicios generales	1,978,222.50	122,885,895.82
Transferencias internas y asignaciones al sector público	41,256,773.80	308,101,747.46
Transferencias al resto del sector público	68,853,888.00	183,101,000.54
Subsidio y subvenciones	0.00	0.00
Ayudas Sociales	0.00	0.00
Pensiones y jubilaciones	4,458,270.61	17,358,450.81
Transferencias a fideicomisos, mandatos y contratos análogos	0.00	0.00
Transferencias a la seguridad social	0.00	0.00
Donativos	0.00	0.00
Transferencias al exterior	1,937,568.00	24,358,954.00
Participaciones	0.00	0.00
Aportaciones	0.00	0.00
Convenios	0.00	0.00
Otras Aplicaciones de Operación	0.00	0.00
Flujos Netos de Efectivo de Actividades de Operación	<u>30,219,631.86</u>	<u>86,337,084.36</u>
Flujos de Efectivo de Actividades de Inversión	\$ -12,921,575.57	\$ 313,688,619.72
Origen		
Bienes inmuebles infraestructura y construcciones en proceso	27,788,110.38	84,544,593.59
Bienes Muebles	0.00	0.00
Otros Origenes de Inversión	0.00	0.00
Aplicación		
Bienes Inmuebles, Infraestructura y Construcciones en proceso	27,788,110.38	84,544,593.59
Bienes Muebles	3,544,695.15	341,034,247.26
Otras aplicaciones de Inversión	2,780,002.57	201,128,228.63
	693,970.58	137,457,313.97
Flujos Netos de Efectivo de Actividades de Inversión	<u>70,722.00</u>	<u>2,448,704.65</u>
Flujos de Efectivo de Actividades de Financiamiento	\$ 24,243,415.23	\$ -256,489,653.66
Origen		
Endudamiento Neto	\$ 915,879,047.05	\$ 214,798,670.57
Interno	0.00	0.00
Otros Origenes de Financiamiento	0.00	0.00
Aplicación		
Servicios de la Deuda	915,879,047.05	214,798,670.57
Interno	211,000,911.53	300,806,443.56
Otras Aplicaciones de Financiamiento	0.00	0.00
	0.00	0.00
Flujos Netos de Efectivo de Actividades de Financiamiento	<u>211,000,911.53</u>	<u>300,806,443.56</u>
Incremento/Disminución Neta en el Efectivo y Equivalentes	\$ 704,878,135.52	\$ -86,007,772.99
Efectivo y Equivalentes al Efectivo al 1 de Enero de 2018	716,199,975.19	-28,808,806.94
Efectivo y Equivalentes al Efectivo al 31 de Marzo de 2018	101,405,797.83	130,214,604.77
	817,605,773.02	101,405,797.83

"Bajo protesta de decir verdad declaramos que los Estados Financieros y sus Notas, son razonablemente correctos y son responsabilidad del emisor"


C.P.C. Luis Enrique Rodríguez Castañeda
Auditor Externo
Reg. A.G.A.F.F.10265



C.P. Camiro Mendoza Cano
Contralor General


Mtro. Adolfo Ponciano Loyola
Rector


L.C. Gabriela Mejía Valencia
Coordinadora de División de
Administración y Finanzas




L.C. Estela Galindo Ortega
Directora de Recursos Financieros

Universidad Autónoma del Estado de Hidalgo
Estado de Situación Financiera al 31 de Marzo de 2018


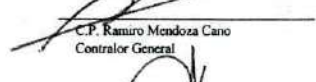


	Marzo 2018	Diciembre 2017		Marzo 2018	Diciembre 2017
ACTIVO			PASIVO		
ACTIVO CIRCULANTE			PASIVO CIRCULANTE		
Efectivo y Equivalentes	\$ 817,605,773.02	\$ 101,405,797.83	Cuentas por pagar a corto plazo	\$ 111,579,987.11	\$ 310,558,448.37
Derechos a Recibir Efectivo o Equivalentes	1,268,910,019.76	2,073,272,628.43	Documentos por pagar a corto plazo	0.00	0.00
Derechos a recibir bienes o servicios	42,023,745.19	42,023,745.19	Porción a corto plazo de la deuda pública a largo plazo	0.00	0.00
Inventarios	0.00	0.00	Títulos y valores a corto plazo	0.00	0.00
Almacenes	0.00	0.00	Pasivos diferidos a corto plazo	0.00	0.00
Estimación por pérdida o deterioro de activos circulantes	0.00	0.00	Fondos y bienes de terceros en garantía y/o administración a corto plazo	1,186,258,820.00	1,074,742,381.62
Otros activos circulantes	0.00	0.00	Provisiones a corto plazo	0.00	0.00
TOTAL ACTIVO CIRCULANTE	\$ 2,128,539,537.97	\$ 2,216,702,171.46	Otros pasivos a corto plazo	0.00	0.00
ACTIVO NO CIRCULANTE			TOTAL PASIVO CIRCULANTE	\$ 1,297,838,807.11	\$ 1,385,300,829.99
Inversiones financieras a largo plazo	1,141,626,370.11	1,138,206,436.96	PASIVO NO CIRCULANTE		
Derechos a recibir efectivo o equivalentes a largo plazo	0.00	0.00	Cuentas por pagar a largo plazo	0.00	0.00
Bienes inmuebles, infraestructura y construcciones en proceso	2,295,232,532.17	2,292,452,529.60	Documentos por pagar a largo plazo	0.00	0.00
Bienes Muebles	1,540,567,423.53	1,539,873,452.95	Deuda pública a largo plazo	0.00	0.00
Activos Intangibles	33,783,542.60	33,712,820.60	Pasivos diferidos a largo plazo	0.00	0.00
Depreciaciones, deterioro y amortización acumulada de bienes	178,201,692.03	150,413,581.65	Fondos y bienes de terceros en garantía y/o administración a largo plazo	0.00	0.00
Activos Diferidos	0.00	0.00	Provisiones a largo plazo	0.00	0.00
Estimación por pérdida o deterioro de activos no circulantes	0.00	0.00	TOTAL PASIVO NO CIRCULANTE	0.00	0.00
Otros Activos no Circulantes	0.00	0.00	TOTAL PASIVO	1,297,838,807.11	1,385,300,829.99
TOTAL ACTIVO NO CIRCULANTE	\$ 4,833,008,176.38	\$ 4,853,831,658.47	HACIENDA PÚBLICA/PATRIMONIO		
TOTAL ACTIVO	\$ 6,961,547,714.35	\$ 7,070,533,829.92	HACIENDA PÚBLICA/PATRIMONIO CONTRIBUIDO		
			Aportaciones	\$ 4,585,570,778.67	\$ 4,585,570,778.67
			Donaciones de capital	0.00	0.00
			Actualización de la hacienda pública/Patrimonio	0.00	0.00
			HACIENDA PÚBLICA/PATRIMONIO GENERADO	\$ 1,078,138,128.58	\$ 1,099,662,221.27
			Resultado del ejercicio (ahorro/desahorro)	-12,921,575.57	313,688,619.72
			Resultados de ejercicios anteriores	1,048,416,257.75	743,330,155.15
			Revalúos	42,643,446.40	42,643,446.40
			Reservas	0.00	0.00
			Rectificaciones de resultados de ejercicios anteriores	0.00	0.00
			EXCESO O INSUFICIENCIA EN LA ACTUALIZACION DE LA HACIENDA PÚBLICA/PATRIMONIO	0.00	0.00
			Resultado por posición monetaria	0.00	0.00
			Resultado por tenencia de activo no monetarios	0.00	0.00
			TOTAL HACIENDA PÚBLICA/PATRIMONIO	\$ 5,663,708,907.25	\$ 5,685,232,999.93
			TOTAL DEL PASIVO Y HACIENDA PÚBLICA/PATRIMONIO	\$ 6,961,547,714.35	\$ 7,070,533,829.92

"Bajo protesta de decir verdad declaramos que los Estados Financieros y sus Notas, son razonablemente correctos y son responsabilidad del emisor"


C.P.C. Luis Enrique Rodríguez Castañeda
Auditor Externo
Reg. A.G.A.F.F. 10265

Mtro. Adolfo Pontigo Leyón
Rector


L.C. Gabriela Mejía Valenzuela
Coordinadora de División de
Administración y Finanzas


C.P. Ramiro Mondoza Cano
Contralor General

L.C. Estela Galindo Ortega
Directora de Recursos Financieros



**UNIVERSIDAD AUTÓNOMA DEL ESTADO DE HIDALGO
NOTAS A LOS ESTADOS FINANCIEROS
POR EL MES DE MARZO DEL AÑO 2018.**



Nota 1.- Creación

La Universidad Autónoma del Estado de Hidalgo fue decretada su autonomía el 3 de marzo de 1961.

Nota 2.- Principales Políticas y Procedimientos Contables

- A) **Contabilización.-** Esta se lleva a cabo de conformidad al procedimiento adoptado de acuerdo a las necesidades de información de la institución, lo anterior basado en lo estipulado por la Ley de Contabilidad Gubernamental y en cumplimiento con la contabilidad de Fondos en base a las disposiciones emitidas por el Programa para la normalización de la Información Administrativa y Financiera.
- B) **Inversiones en Valores.-** Valuadas al costo, o al menor del mercado.
- C) **Propiedades y Equipo.-** Registradas al valor de adquisición (histórico), agregado por una revaluación hecha en el año 1992.
- D) **Compras.-** se registran a su valor de adquisición, se excluyen los gastos que estas generan.

Nota 3.- Bienes Muebles e Inmuebles

El saldo al 31 de Marzo es de **\$ 3,691'382 (miles de pesos)**

Terrenos	\$	145'610
Edificios no habitacionales		1,727'410
Construcciones en proceso bienes propios		422'213
Mobiliario y equipo de administración		500'150
Mobiliario y equipo educacional y recreativo		221'773
Equipo e instrumental médico y de laboratorio		508'362
Equipo de Transporte		53'001
Maquinaria, otros equipos y herramientas		181'824
Colecciones, obras de arte y objetos valiosos		75'111
Activos Biológicos		346
Activos intangibles		33'784
Depreciación, deterioro y amortización acumulada de bienes		178'202
Total	\$	3,691'382



UNIVERSIDAD AUTÓNOMA DEL ESTADO DE HIDALGO
NOTAS A LOS ESTADOS FINANCIEROS
POR EL MES DE MARZO DEL AÑO 2018.



Nota 4.- Patrimonio \$ 5,663'708 (miles de pesos)

Saldo al 31 de Marzo Integrado por:

Aportaciones	\$	4,585'571
Resultado del ejercicio (ahorro/desahorro)		-12'922
Resultados de ejercicios anteriores		1,048'416
Revalúo de bienes inmuebles		42'643
Total	\$	5,663'708

Nota 5.- Ingresos \$ 412'444 (miles de pesos)

Su saldo al 31 de Marzo es:

Ingresos por venta de bienes y servicios	\$	94'990
Participaciones y Aportaciones		47'293
Transferencias, Asignaciones, Subsidios y Otras Ayudas		250'172
Ingresos financieros		16'536
Otros ingresos y beneficios varios		3'453
Total	\$	412'444

Nota 6.- Egresos \$ 425'366 (miles de pesos)

Su saldo al 31 de Marzo es:

Servicios personales	\$	276'662
Materiales y suministros		1'978
Servicios generales		41'257
Transferencias internas y asignaciones al sector público		68'854
Ayudas sociales		4'458
Donativos		1'938
Estimaciones, depreciaciones, deterioros, obsolescencia y amortizaciones.		27'788
Otros gastos		2'431
Total	\$	425'366



UNIVERSIDAD AUTÓNOMA DEL ESTADO DE HIDALGO
NOTAS A LOS ESTADOS FINANCIEROS
POR EL MES DE MARZO DEL AÑO 2018.



Nota 7.- Relación de los efectos de la inflación.

Los Estados Financieros han sido preparados sobre la base de valores históricos, por lo que la información que los mismos presentan, no reconoce los efectos de la inflación, con la excepción de que el saldo que presentan las propiedades y equipo de la institución esta representado por su valor histórico y un importe adicional derivado del proceso de revaluación de la U.A.E.H. en el ejercicio 1992 (junio) calculo hecho sobre la base de índices generales de precios (Banco de México), teniendo su correspondiente **contra cuenta** en el **superávit por la revaluación (\$42,602)**, no siendo motivo de la presente revisión el cálculo del mencionado proceso.

Nota 8.- Fondos de Jubilación.

El saldo de Fondos y bienes de terceros en garantía incluye los fondos de fideicomiso de jubilación Académico y Administrativo, de los cuales la institución únicamente es depositaria y no propietaria.

Lo anterior se acordó dentro de la División de Administración y Finanzas, una vez que la S.E.P. determino que la Institución debería mostrar dentro de la contabilidad los movimientos efectuados en dichos fideicomisos. Saldos al 31 de Marzo de 2018.

Fideicomiso Académicos	\$	924'106,922.99
Fideicomiso Administrativos		262'151,897.01
Total	\$	1,186'258,820.00

Nota 9.- Sistema de Pensiones y Jubilaciones.

Como resultado de la revisión y Fiscalización Superior de la Cuenta Pública 2007 efectuado por la Auditoria Superior de la Federación a la Universidad Autónoma del Estado de Hidalgo en el resultado No. 25 observación No. 1 se adjunta la siguiente nota:

Las obligaciones a valor presente del año 2007 por concepto de Pensiones y Jubilaciones ascendieron a \$ 4'219,346.80 miles de pesos, de acuerdo a la "Valuación Actuarial Estandarizada de las Universidades e Instituciones de Educación Superior" del sistema de pensiones y prestaciones contingentes de la Universidad Autónoma del Estado de Hidalgo.

Estas notas forman parte de los Estados Financieros.
Pachuca de Soto, Hidalgo., Abril 2018.

Presupuesto de Egresos de la Federación para el Ejercicio Fiscal 2017

Artículo 41 Fracción V

Información sobre matrícula de inicio y fin de cada ciclo escolar

Enero - Marzo 2018

INFORME DE MATRICULA

NOMBRE DE LA INSTITUCIÓN: UNIVERSIDAD AUTÓNOMA DEL ESTADO DE HIDALGO

FECHA DE CAPTURA: 30 de marzo de 2018

Informe Reportado del Semestre:	
1°	2°
10-jul-18	10-dic-18

Informe Trimestral Reportado			
1°	2°	3°	4°
10-abr-18	10-jul-18	10-oct-18	10-ene-19

MODALIDAD: ESCOLARIZADA

NOMBRE DEL CAMPUS: PACHUCA				MATRÍCULA										
NIVEL	ESCUELA/INSTITUTO	MUNICIPIO	ASPIRANTES			NUEVO INGRESO			REINGRESO			MATRICULA TOTAL		
			H	M	Total	H	M	Total	H	M	Total	H	M	Total
Bachillerato	Escuela Preparatoria No. Uno	Pachuca				67	47	114	2,031	3,027	5,058	2,098	3,074	5,172
Bachillerato	Escuela Preparatoria No. Tres	Pachuca	212	160	372	79	62	141	510	789	1,299	589	851	1,440
Bachillerato	Escuela Preparatoria No. Cuatro	Pachuca				36	32	68	493	704	1,197	529	736	1,265
TOTAL			212	160	372	182	141	323	3,034	4,520	7,554	3,216	4,661	7,877

LICENCIATURA			H	M	Total	H	M	Total	H	M	Total	H	M	Total
FISICA Y TECNOLOGIA AVANZADA	Instituto de Ciencias Básicas e Ingeniería	Pachuca			-	1		1	76	25	101	77	25	102
INGENIERIA DE MATERIALES	Instituto de Ciencias Básicas e Ingeniería	Pachuca	11	5	16	8	4	12	70	37	107	78	41	119
INGENIERIA EN GEOLOGIA AMBIENTAL	Instituto de Ciencias Básicas e Ingeniería	Pachuca	38	45	83	30	40	70	135	191	326	165	231	396
INGENIERIA INDUSTRIAL	Instituto de Ciencias Básicas e Ingeniería	Pachuca	151	73	224	96	48	144	438	225	663	534	273	807
INGENIERIA MINERO METALURGICA	Instituto de Ciencias Básicas e Ingeniería	Pachuca	64	32	96	46	23	69	249	107	356	295	130	425
LICENCIATURA EN ARQUITECTURA	Instituto de Ciencias Básicas e Ingeniería	Pachuca	260	146	406	72	52	124	385	306	691	457	358	815
LICENCIATURA EN BIOLOGIA	Instituto de Ciencias Básicas e Ingeniería	Pachuca	47	67	114	29	33	62	176	220	396	205	253	458
LICENCIATURA EN CIENCIAS COMPUTACIONALES	Instituto de Ciencias Básicas e Ingeniería	Pachuca	54	22	76	45	17	62	414	124	538	459	141	600
LICENCIATURA EN INGENIERIA CIVIL	Instituto de Ciencias Básicas e Ingeniería	Pachuca	201	56	257	113	35	148	492	133	625	605	168	773
LICENCIATURA EN INGENIERIA EN ELECTRONICA	Instituto de Ciencias Básicas e Ingeniería	Pachuca	48	2	50	36	2	38	201	32	233	237	34	271
LICENCIATURA EN INGENIERIA EN TELECOMUNICACION	Instituto de Ciencias Básicas e Ingeniería	Pachuca	35	10	45	29	9	38	264	79	343	293	88	381
LICENCIATURA EN MATEMATICAS APLICADAS	Instituto de Ciencias Básicas e Ingeniería	Pachuca			-			-	59	60	119	59	60	119
LICENCIATURA EN QUIMICA	Instituto de Ciencias Básicas e Ingeniería	Pachuca	53	76	129	19	21	40	103	116	219	122	137	259
LICENCIATURA EN QUIMICA DE ALIMENTOS	Instituto de Ciencias Básicas e Ingeniería	Pachuca	16	41	57	12	26	38	79	148	227	91	174	265
LICENCIATURA EN SISTEMAS COMPUTACIONALES	Instituto de Ciencias Básicas e Ingeniería	Pachuca			-			-		1	1		1	1
LICENCIATURA EN CIRUJANO DENTISTA	Instituto de Ciencias de la Salud	Pachuca	150	413	563	29	83	112	245	565	810	274	648	922
LICENCIATURA EN ENFERMERIA	Instituto de Ciencias de la Salud	Pachuca	88	360	448	38	132	170	172	656	828	210	788	998
LICENCIATURA EN FARMACIA	Instituto de Ciencias de la Salud	Pachuca	18	36	54	15	27	42	64	169	233	79	196	275
LICENCIATURA EN GERONTOLOGIA	Instituto de Ciencias de la Salud	Pachuca	8	48	56	6	36	42	41	259	300	47	295	342
LICENCIATURA EN NUTRICION	Instituto de Ciencias de la Salud	Pachuca	85	186	271	33	92	125	114	395	509	147	487	634
LICENCIATURA EN PSICOLOGIA	Instituto de Ciencias de la Salud	Pachuca	85	208	293	48	115	163	258	706	964	306	821	1,127
MEDICO CIRUJANO	Instituto de Ciencias de la Salud	Pachuca	757	1,305	2,062	113	116	229	722	906	1,628	835	1,022	1,857
LICENCIATURA EN ADMINISTRACION	Instituto de Ciencias Económico Administrativas	Pachuca	138	118	256	66	56	122	302	413	715	368	469	837
LICENCIATURA EN COMERCIO EXTERIOR	Instituto de Ciencias Económico Administrativas	Pachuca	101	150	251	53	69	122	235	410	645	288	479	767
LICENCIATURA EN CONTADURIA	Instituto de Ciencias Económico Administrativas	Pachuca	92	136	228	48	74	122	330	459	789	378	533	911
LICENCIATURA EN ECONOMIA	Instituto de Ciencias Económico Administrativas	Pachuca			-			-	96	75	171	96	75	171
LICENCIATURA EN GASTRONOMIA	Instituto de Ciencias Económico Administrativas	Pachuca	112	106	218	67	58	125	341	359	700	408	417	825
LICENCIATURA EN MERCADOTECNIA	Instituto de Ciencias Económico Administrativas	Pachuca	91	95	186	66	61	127	282	407	689	348	468	816
LICENCIATURA EN TURISMO	Instituto de Ciencias Económico Administrativas	Pachuca	47	109	156	41	86	127	184	482	666	225	568	793
LICENCIATURA EN ANTROPOLOGIA SOCIAL	Instituto de Ciencias Sociales y Humanidades	Pachuca	6	21	27	6	13	19	19	17	36	25	30	55
LICENCIATURA EN CIENCIA POLITICA Y ADMINISTRACION	Instituto de Ciencias Sociales y Humanidades	Pachuca	48	47	95	41	39	80	217	210	427	258	249	507
LICENCIATURA EN COMUNICACION	Instituto de Ciencias Sociales y Humanidades	Pachuca	89	107	196	42	38	80	227	303	530	269	341	610
LICENCIATURA EN DERECHO	Instituto de Ciencias Sociales y Humanidades	Pachuca	180	226	406	33	47	80	283	332	615	316	379	695
LICENCIATURA EN CIENCIAS DE LA EDUCACION	Instituto de Ciencias Sociales y Humanidades	Pachuca	22	108	130	9	32	41	67	301	368	76	333	409
LICENCIATURA EN ENSEÑANZA DE LA LENGUA INGLESA	Instituto de Ciencias Sociales y Humanidades	Pachuca	21	18	39	20	17	37	59	124	183	79	141	220
LICENCIATURA EN HISTORIA	Instituto de Ciencias Sociales y Humanidades	Pachuca			-			-	41	45	86	41	45	86
LICENCIATURA EN PLANEACION Y DESARROLLO REGIONAL	Instituto de Ciencias Sociales y Humanidades	Pachuca	7	7	14	3	8	11	28	37	65	31	45	76
LICENCIATURA EN TRABAJO SOCIAL	Instituto de Ciencias Sociales y Humanidades	Pachuca	8	37	45	5	33	38	32	331	363	37	364	401
SOCIOLOGIA	Instituto de Ciencias Sociales y Humanidades	Pachuca			-			-	21	43	64	21	43	64
TOTAL			3,131	4,416	7,547	1,318	1,542	2,860	7,521	9,808	17,329	8,839	11,350	20,189

ESPECIALIDAD			H	M	Total	H	M	Total	H	M	Total	H	M	Total
ESPECIALIDAD EN ANESTESIOLOGIA	Instituto de Ciencias de la Salud	Pachuca	-	1	1	3	3	6	3	4	7	3	4	7
ESPECIALIDAD EN CIRUGIA GENERAL	Instituto de Ciencias de la Salud	Pachuca	-	1	1	3	3	6	4	-	4	-	-	4
ESPECIALIDAD EN ENFERMERIA NEONATAL	Instituto de Ciencias de la Salud	Pachuca	-	-	-	-	9	9	-	9	9	-	9	9
ESPECIALIDAD EN ENFERMERIA PEDIATRICA	Instituto de Ciencias de la Salud	Pachuca	-	-	-	1	4	5	1	4	5	1	4	5
ESPECIALIDAD EN GINECOLOGIA Y OBSTETRICIA	Instituto de Ciencias de la Salud	Pachuca	-	-	-	2	11	13	2	11	13	2	11	13
ESPECIALIDAD EN MEDICINA DE URGENCIAS	Instituto de Ciencias de la Salud	Pachuca	-	1	1	4	4	8	4	5	9	4	5	9
ESPECIALIDADES DE MEDICINA	Instituto de Ciencias de la Salud	Pachuca	-	1	1	-	-	-	-	1	1	-	1	1
ESPECIALIDAD EN MEDICINA INTERNA	Instituto de Ciencias de la Salud	Pachuca	-	3	3	5	4	9	8	4	12	8	4	12
ESPECIALIDAD EN NEONATOLOGIA	Instituto de Ciencias de la Salud	Pachuca	-	-	-	-	2	2	-	2	2	-	2	2
ESPECIALIDAD EN ODONTOPEDIATRIA	Instituto de Ciencias de la Salud	Pachuca	-	1	1	-	-	-	-	1	1	-	1	1
ESPECIALIDAD EN ORTOPEDIA	Instituto de Ciencias de la Salud	Pachuca	-	1	1	5	1	6	6	1	7	6	1	7
ESPECIALIDAD EN PEDIATRIA MEDICA	Instituto de Ciencias de la Salud	Pachuca	-	1	3	4	6	10	5	9	14	5	9	14
ESPECIALIDAD EN DOCENCIA	Instituto de Ciencias Sociales y Humanidades	Pachuca	-	4	14	18	-	-	4	14	18	4	14	18
TOTAL			-	-	-	10	21	31	27	44	71	37	65	102

MAESTRÍA			H	M	Total	H	M	Total	H	M	Total	H	M	Total
MAESTRIA EN CIENCIAS DE LOS MATERIALES	Instituto de Ciencias Básicas e Ingeniería	Pachuca	-	1	2	3	10	13	11	5	16	11	5	16
MAESTRIA EN CIENCIAS EN AUTOMATIZACION Y CONTROL	Instituto de Ciencias Básicas e Ingeniería	Pachuca	-	-	-	12	1	13	12	1	13	12	1	13
MAESTRIA EN CIENCIAS EN BIODIVERSIDAD Y CONSERVACION	Instituto de Ciencias Básicas e Ingeniería	Pachuca	-	2	2	9	10	19	11	10	21	11	10	21
MAESTRIA EN CIENCIAS EN MATEMATICAS Y SU DIDACTICA	Instituto de Ciencias Básicas e Ingeniería	Pachuca	-	-	-	3	7	10	3	7	10	3	7	10
MAESTRIA EN INGENIERIA INDUSTRIAL	Instituto de Ciencias Básicas e Ingeniería	Pachuca	-	5	3	8	2	2	7	3	10	7	3	10
MAESTRIA EN MATEMATICAS	Instituto de Ciencias Básicas e Ingeniería	Pachuca	-	-	-	3	2	5	3	2	5	3	2	5
MAESTRIA EN QUIMICA	Instituto de Ciencias Básicas e Ingeniería	Pachuca	-	2	4	6	8	12	10	8	18	10	8	18
MAESTRIA EN TECNOLOGIAS DE LA INFORMACION PARA LA SALUD	Instituto de Ciencias Básicas e Ingeniería	Pachuca	-	-	-	3	4	7	3	4	7	3	4	7
MAESTRIA EN NUTRICION CLINICA	Instituto de Ciencias de la Salud	Pachuca	-	2	10	12	-	-	2	10	12	2	10	12
MAESTRIA EN SALUD PUBLICA	Instituto de Ciencias de la Salud	Pachuca	-	-	-	1	29	30	1	29	30	1	29	30
MAESTRIA EN CIENCIAS BIOMEDICAS Y DE LA SALUD	Instituto de Ciencias de la Salud	Pachuca	-	-	-	10	18	28	10	18	28	10	18	28
MAESTRIA EN ADMINISTRACION	Instituto de Ciencias Económico Administrativas	Pachuca	-	-	-	7	16	23	7	16	23	7	16	23
MAESTRIA EN AUDITORIA	Instituto de Ciencias Económico Administrativas	Pachuca	-	1	1	2	1	4	2	4	6	2	4	6
MAESTRIA EN GESTION FISCAL	Instituto de Ciencias Económico Administrativas	Pachuca	-	8	5	13	3	8	11	10	21	11	10	21
MAESTRIA EN ESTUDIOS ECONOMICOS	Instituto de Ciencias Económico Administrativas	Pachuca	-	-	-	2	2	2	2	2	2	2	2	2
MAESTRIA EN CIENCIAS SOCIALES	Instituto de Ciencias Sociales y Humanidades	Pachuca	-	7	2	9	4	12	11	10	21	11	10	21
MAESTRIA EN DERECHO	Instituto de Ciencias Sociales y Humanidades	Pachuca	-	11	14	25	15	23	26	22	48	26	22	48
MAESTRIA EN EDUCACION	Instituto de Ciencias Sociales y Humanidades	Pachuca	-	1	11	12	-	-	1	11	12	1	11	12
MAESTRIA EN ESTUDIOS DE POBLACION	Instituto de Ciencias Sociales y Humanidades	Pachuca	-	-	-	4	9	13	4	9	13	4	9	13
MAESTRIA EN GOBIERNO Y GESTION LOCAL	Instituto de Ciencias Sociales y Humanidades	Pachuca	-	-	-	13	15	28	13	15	28	13	15	28
TOTAL			-	-	-	40	52	92	110	142	252	150	194	344

DOCTORADO			H	M	Total	H	M	Total	H	M	Total	H	M	Total
DOCTORADO EN CIENCIAS AMBIENTALES	Instituto de Ciencias Básicas e Ingeniería	Pachuca	-	2	2	4	9	13	11	15	26	11	15	26
DOCTORADO EN CIENCIAS COMPUTACIONALES	Instituto de Ciencias Básicas e Ingeniería	Pachuca	-	-	-	2	-	2	2	-	2	2	-	2
DOCTORADO EN CIENCIAS DE INGENIERIA INDUSTRIAL	Instituto de Ciencias Básicas e Ingeniería	Pachuca	-	2	2	2	2	4	4	-	4	4	-	4
DOCTORADO EN CIENCIAS DE LOS MATERIALES	Instituto de Ciencias Básicas e Ingeniería	Pachuca	-	3	1	4	22	34	25	13	38	25	13	38
DOCTORADO EN CIENCIAS EN BIODIVERSIDAD Y CONSERVACION	Instituto de Ciencias Básicas e Ingeniería	Pachuca	-	1	1	9	8	17	10	8	18	10	8	18
DOCTORADO EN QUIMICA	Instituto de Ciencias Básicas e Ingeniería	Pachuca	-	2	1	3	13	19	15	7	22	15	7	22
DOCTORADO EN CIENCIAS DE LOS ALIMENTOS Y SALUD	Instituto de Ciencias de la Salud	Pachuca	-	1	3	4	10	23	11	16	27	11	16	27
DOCTORADO EN CIENCIAS ECONOMICAS ADMINISTRATIVAS	Instituto de Ciencias Económico Administrativas	Pachuca	-	-	2	2	3	3	-	5	5	-	5	5
DOCTORADO EN CIENCIAS DE LA EDUCACION	Instituto de Ciencias Sociales y Humanidades	Pachuca	-	-	-	6	3	9	6	3	9	6	3	9
DOCTORADO EN CIENCIAS SOCIALES	Instituto de Ciencias Sociales y Humanidades	Pachuca	-	6	5	11	13	22	19	14	33	19	14	33
DOCTORADO EN ESTUDIOS DE POBLACION	Instituto de Ciencias Sociales y Humanidades	Pachuca	-	-	-	4	5	9	4	5	9	4	5	9
TOTAL						17	14	31	90	72	162	107	86	193
TOTAL DEL CAMPUS			3,343	4,576	7,919	1,567	1,770	3,337	10,782	14,586	25,368	12,349	16,356	28,705

NOMBRE DEL CAMPUS: MINERAL DEL MONTE				MATRÍCULA										
NIVEL	ESCUELA / FACULTAD / CENTRO / DES	MUNICIPIO	ASPIRANTES			NUEVO INGRESO			REINGRESO			MATRICULA TOTAL		
LICENCIATURA			H	M	Total	H	M	Total	H	M	Total	H	M	Total
LICENCIATURA EN TEATRO	Instituto de Artes	Mineral del Monte	12	20	32	11	15	26	23	36	59	34	51	85
LICENCIATURA EN ARTES VISUALES	Instituto de Artes	Mineral del Monte	20	23	43	20	21	41	77	106	183	97	127	224
LICENCIATURA EN DANZA	Instituto de Artes	Mineral del Monte	13	24	37	13	27	40	27	74	101	40	101	141
LICENCIATURA EN MUSICA	Instituto de Artes	Mineral del Monte	19	9	28	19	9	28	139	54	193	158	63	221
TOTAL			64	76	140	63	72	135	266	270	536	329	342	671
TOTAL DEL CAMPUS			64	76	140	63	72	135	266	270	536	329	342	671

NOMBRE DEL CAMPUS: TULANCINGO				MATRÍCULA										
NIVEL	ESCUELA / FACULTAD / CENTRO / DES	MUNICIPIO	ASPIRANTES			NUEVO INGRESO			REINGRESO			MATRICULA TOTAL		
MEDIA SUPERIOR			H	M	Total	H	M	Total	H	M	Total	H	M	Total
BACHILLERATO	Escuela Preparatoria No. Dos	Tulancingo	36	62	98	26	55	81	1,146	1,651	2,797	1,172	1,706	2,878
TOTAL			36	62	98	26	55	81	1,146	1,651	2,797	1,172	1,706	2,878

LICENCIATURA			H	M	Total	H	M	Total	H	M	Total	H	M	Total
INGENIERIA AGROINDUSTRIAL	Instituto de Ciencias Agropecuarias	Tulancingo	11	8	19	8	8	16	44	62	106	52	70	122
INGENIERÍA EN AGRONEGOCIOS	Instituto de Ciencias Agropecuarias	Tulancingo	-	-	-	-	-	-	10	6	16	10	6	16
INGENIERÍA EN AGRONOMÍA PARA LA PRODUCCIÓN S	Instituto de Ciencias Agropecuarias	Tulancingo	32	15	47	24	12	36	118	78	196	142	90	232
INGENIERIA EN ALIMENTOS	Instituto de Ciencias Agropecuarias	Tulancingo	6	14	20	5	12	17	25	71	96	30	83	113
INGENIERIA FORESTAL	Instituto de Ciencias Agropecuarias	Tulancingo	-	9	9	8	6	14	63	56	119	71	62	133
LICENCIATURA EN ALIMENTACIÓN SUSTENTABLE	Instituto de Ciencias Agropecuarias	Tulancingo	150	176	326	-	8	8	4	4	8	4	12	16
MEDICINA VETERINARIA Y ZOOTECNIA	Instituto de Ciencias Agropecuarias	Tulancingo	7	9	16	39	49	88	298	324	622	337	373	710
TOTAL			206	231	437	84	95	179	562	601	1,163	646	696	1,342

MAESTRÍA			H	M	Total	H	M	Total	H	M	Total	H	M	Total
MAESTRIA EN CIENCIA DE LOS ALIMENTOS	Instituto de Ciencias Agropecuarias	Tulancingo	-	-	-	-	-	-	9	18	27	9	18	27
TOTAL			-	-	-	-	-	-	9	18	27	9	18	27

DOCTORADO			H	M	Total	H	M	Total	H	M	Total	H	M	Total
DOCTORADO EN CIENCIAS AGROPECUARIAS	Instituto de Ciencias Agropecuarias	Tulancingo	-	-	-	1	1	2	5	4	9	6	5	11
TOTAL			-	-	-	1	1	2	5	4	9	6	5	11
TOTAL DEL CAMPUS			242	293	535	111	151	262	1,722	2,274	3,996	1,833	2,425	4,258

NOMBRE DEL CAMPUS: ACTOPAN				MATRÍCULA										
NIVEL	ESCUELA / FACULTAD / CENTRO / DES	MUNICIPIO	ASPIRANTES			NUEVO INGRESO			REINGRESO			MATRICULA TOTAL		
MEDIA SUPERIOR			H	M	Total	H	M	Total	H	M	Total	H	M	Total
BACHILLERATO	Escuela Superior de Actopan	Actopan	26	19	45	14	13	27	228	450	678	242	463	705
TOTAL			26	19	45	14	13	27	228	450	678	242	463	705

LICENCIATURA			H	M	Total	H	M	Total	H	M	Total	H	M	Total
DISEÑO GRAFICO	Escuela Superior de Actopan	Actopan	22	45	67	18	38	56	195	231	426	213	269	482
LICENCIATURA EN CREACIÓN Y DESARROLLO DE EMPRE	Escuela Superior de Actopan	Actopan	16	16	32	9	12	21	39	61	100	48	73	121
LICENCIATURA EN DERECHO	Escuela Superior de Actopan	Actopan	48	61	109	36	43	79	215	318	533	251	361	612
LICENCIATURA EN PSICOLOGIA	Escuela Superior de Actopan	Actopan	9	40	49	8	30	38	52	283	335	60	313	373
TOTAL			95	162	257	71	123	194	501	893	1,394	572	1,016	1,588
TOTAL DEL CAMPUS			121	181	302	85	136	221	729	1,343	2,072	814	1,479	2,293

NOMBRE DEL CAMPUS: HUEJUTLA				MATRÍCULA										
NIVEL	ESCUELA / FACULTAD / CENTRO / DES	MUNICIPIO	ASPIRANTES			NUEVO INGRESO			REINGRESO			MATRICULA TOTAL		
MEDIA SUPERIOR			H	M	Total	H	M	Total	H	M	Total	H	M	Total
BACHILLERATO	Escuela Superior de Huejutla	Huejutla	-	-	-	-	-	-	247	343	590	247	343	590
TOTAL			-	-	-	-	-	-	247	343	590	247	343	590

LICENCIATURA				H	M	Total	H	M	Total	H	M	Total	H	M	Total
LICENCIATURA EN ADMINISTRACION	Escuela Superior de Huejutla	Huejutla	4	6	10	4	5	9	82	99	181	86	104	190	
LICENCIATURA EN CIENCIAS COMPUTACIONALES	Escuela Superior de Huejutla	Huejutla	-	-	-	-	-	-	44	14	58	44	14	58	
LICENCIATURA EN DERECHO	Escuela Superior de Huejutla	Huejutla	10	14	24	9	12	21	126	175	301	135	187	322	
LICENCIATURA EN ENFERMERIA	Escuela Superior de Huejutla	Huejutla	78	119	197	13	72	85	70	376	446	83	448	531	
MÉDICO CIRUJANO	Escuela Superior de Huejutla	Huejutla	19	102	121	18	19	37	57	58	115	75	77	152	
TOTAL			111	241	352	44	108	152	379	722	1,101	423	830	1,253	
TOTAL DEL CAMPUS			111	241	352	44	108	152	626	1,065	1,691	670	1,173	1,843	

NOMBRE DEL CAMPUS: SAHAGUN				MATRÍCULA										
NIVEL	ESCUELA / FACULTAD / CENTRO / DES	MUNICIPIO	ASPIRANTES			NUEVO INGRESO			REINGRESO			MATRICULA TOTAL		
MEDIA SUPERIOR			H	M	Total	H	M	Total	H	M	Total	H	M	Total
BACHILLERATO	Escuela Superior de Cd. Sahagun	Tepeapulco	15	11	26	12	5	17	359	533	892	371	538	909
TOTAL			15	11	26	12	5	17	359	533	892	371	538	909

LICENCIATURA				H	M	Total	H	M	Total	H	M	Total	H	M	Total
INGENIERIA INDUSTRIAL	Escuela Superior de Cd. Sahagún	Tepeapulco	19	12	31	19	11	30	162	75	237	181	86	267	
LICENCIATURA EN CONTADURIA	Escuela Superior de Cd. Sahagún	Tepeapulco	4	10	14	4	7	11	39	82	121	43	89	132	
INGENIERIA MECANICA	Escuela Superior de Cd. Sahagún	Tepeapulco	24	2	26	19	1	20	126	9	135	145	10	155	
TOTAL			47	24	71	42	19	61	327	166	493	369	185	554	
TOTAL DEL CAMPUS			62	35	97	54	24	78	686	699	1,385	740	723	1,463	

NOMBRE DEL CAMPUS: TEPEJI DEL RIO				MATRÍCULA										
NIVEL	ESCUELA / FACULTAD / CENTRO / DES	MUNICIPIO	ASPIRANTES			NUEVO INGRESO			REINGRESO			MATRICULA TOTAL		
MEDIA SUPERIOR			H	M	Total	H	M	Total	H	M	Total	H	M	Total
BACHILLERATO	Escuela Superior de Tepeji del Rio	Tepeji del Rio	27	21	48	20	14	34	240	356	596	260	370	630
TOTAL			27	21	48	20	14	34	240	356	596	260	370	630

LICENCIATURA				H	M	Total	H	M	Total	H	M	Total	H	M	Total
INGENIERIA INDUSTRIAL	Escuela Superior de Tepeji del Río	Tepeji del Río	22	9	31	17	6	23	86	40	126	103	46	149	
LICENCIATURA EN ADMINISTRACION	Escuela Superior de Tepeji del Río	Tepeji del Río	12	11	23	7	10	17	29	63	92	36	73	109	
MÉDICO CIRUJANO	Escuela Superior de Tepeji del Río	Tepeji del Río	51	127	178	15	20	35	40	72	112	55	92	147	
TOTAL			85	147	232	39	36	75	155	175	330	194	211	405	
TOTAL DEL CAMPUS			112	168	280	59	50	109	395	531	926	454	581	1,035	

NOMBRE DEL CAMPUS: TIZAYUCA				MATRÍCULA										
NIVEL	ESCUELA / FACULTAD / CENTRO / DES	MUNICIPIO	ASPIRANTES			NUEVO INGRESO			REINGRESO			MATRICULA TOTAL		
MEDIA SUPERIOR			H	M	Total	H	M	Total	H	M	Total	H	M	Total
BACHILLERATO	Escuela Superior de Tizayuca	Tizayuca	84	90	174	60	65	125	312	436	748	372	501	873
TOTAL			84	90	174	60	65	125	312	436	748	372	501	873

LICENCIATURA				H	M	Total	H	M	Total	H	M	Total	H	M	Total
LICENCIATURA EN GESTION TECNOLOGICA	Escuela Superior de Tizayuca	Tizayuca	8	11	19	8	9	17	34	41	75	42	50	92	
LICENCIATURA EN TURISMO	Escuela Superior de Tizayuca	Tizayuca	22	27	49	18	20	38	60	183	243	78	203	281	
LICENCIATURA EN TECNOLOGÍAS DE LA INFORMACIÓN	Escuela Superior de Tizayuca	Tizayuca	14	4	18	14	4	18	-	-	-	14	4	18	
INGENIERIA EN COMPUTACIÓN	Escuela Superior de Tizayuca	Tizayuca	-	-	-	-	-	-	97	34	131	97	34	131	
INGENIERÍA EN TECNOLOGÍAS DE AUTOMATIZACIÓN	Escuela Superior de Tizayuca	Tizayuca	16	4	20	12	2	14	59	12	71	71	14	85	
TOTAL			60	46	106	52	35	87	250	270	520	302	305	607	
TOTAL DEL CAMPUS			144	136	280	112	100	212	562	706	1,268	674	806	1,480	

NOMBRE DEL CAMPUS: TLAHUELILPAN				MATRÍCULA										
NIVEL	ESCUELA / FACULTAD / CENTRO / DES	MUNICIPIO	ASPIRANTES			NUEVO INGRESO			REINGRESO			MATRICULA TOTAL		
			H	M	Total	H	M	Total	H	M	Total	H	M	Total
BACHILLERATO	Escuela Superior de Tlahuelilpan	Tlahuelilpan	14	9	23	12	8	20	195	469	664	207	477	684
TOTAL			14	9	23	12	8	20	195	469	664	207	477	684

LICENCIATURA	ESCUELA / FACULTAD / CENTRO / DES	MUNICIPIO	ASPIRANTES			NUEVO INGRESO			REINGRESO			MATRICULA TOTAL		
			H	M	Total	H	M	Total	H	M	Total	H	M	Total
LICENCIATURA EN ADMINISTRACION	Escuela Superior de Tlahuelilpan	Tlahuelilpan	19	22	41	15	19	34	70	206	276	85	225	310
LICENCIATURA EN ENFERMERIA	Escuela Superior de Tlahuelilpan	Tlahuelilpan	29	109	138	16	53	69	58	451	509	74	504	578
LICENCIATURA EN INGENIERIA DEL SOFTWARE	Escuela Superior de Tlahuelilpan	Tlahuelilpan	11	5	16	10	2	12	77	30	107	87	32	119
LICENCIATURA EN SISTEMAS COMPUTACIONALES	Escuela Superior de Tlahuelilpan	Tlahuelilpan	-	-	-	-	-	-	1	-	1	1	-	1
MEDICO CIRUJANO	Escuela Superior de Tlahuelilpan	Tlahuelilpan	111	203	314	14	21	35	44	64	108	58	85	143
TOTAL			170	339	509	55	95	150	250	751	1,001	305	846	1,151
TOTAL DEL CAMPUS			184	348	532	67	103	170	445	1,220	1,665	512	1,323	1,835

NOMBRE DEL CAMPUS: ZIMAPAN				MATRÍCULA										
NIVEL	ESCUELA / FACULTAD / CENTRO / DES	MUNICIPIO	ASPIRANTES			NUEVO INGRESO			REINGRESO			MATRICULA TOTAL		
			H	M	Total	H	M	Total	H	M	Total	H	M	Total
LICENCIATURA EN CONTADURIA	Escuela Superior de Zimapan	Zimapan	6	8	14	4	8	12	24	76	100	28	84	112
LICENCIATURA EN DERECHO	Escuela Superior de Zimapan	Zimapan	4	13	17	4	12	16	39	76	115	43	88	131
LICENCIATURA EN INGENIERIA EN PROCESAMIENTO DE	Escuela Superior de Zimapan	Zimapan	5	5	10	4	3	7	34	28	62	38	31	69
TOTAL			15	26	41	12	23	35	97	180	277	109	203	312
TOTAL DEL CAMPUS			15	26	41	12	23	35	97	180	277	109	203	312

NOMBRE DEL CAMPUS: ATOTONILCO DE TULA				MATRÍCULA										
NIVEL	ESCUELA / FACULTAD / CENTRO / DES	MUNICIPIO	ASPIRANTES			NUEVO INGRESO			REINGRESO			MATRICULA TOTAL		
			H	M	Total	H	M	Total	H	M	Total	H	M	Total
BACHILLERATO	Escuela Superior de Atotonilco de Tula	Atotonilco de Tula	13	6	19	8	5	13	93	191	284	101	196	297
TOTAL			13	6	19	8	5	13	93	191	284	101	196	297

LICENCIATURA	ESCUELA / FACULTAD / CENTRO / DES	MUNICIPIO	ASPIRANTES			NUEVO INGRESO			REINGRESO			MATRICULA TOTAL		
			H	M	Total	H	M	Total	H	M	Total	H	M	Total
LICENCIATURA EN INTELIGENCIA DE MERCADOS	Escuela Superior de Atotonilco de Tula	Atotonilco de Tula	3	1	4	-	-	-	20	46	66	20	46	66
LICENCIATURA EN PSICOLOGIA	Escuela Superior de Atotonilco de Tula	Atotonilco de Tula	5	20	25	6	19	25	35	191	226	41	210	251
TOTAL			8	21	29	6	19	25	55	237	292	61	256	317
TOTAL DEL CAMPUS			21	27	48	14	24	38	148	428	576	162	452	614

NOMBRE DEL CAMPUS: Apan				MATRÍCULA										
NIVEL	ESCUELA / FACULTAD / CENTRO / DES	MUNICIPIO	ASPIRANTES			NUEVO INGRESO			REINGRESO			MATRICULA TOTAL		
			H	M	Total	H	M	Total	H	M	Total	H	M	Total
LICENCIATURA EN INGENIERIA ECONOMICA Y FINANCIERA	Escuela Superior de Apan	Apan	12	21	33	6	16	22	53	69	122	59	85	144
LICENCIATURA EN INGENIERIA EN BIOCIENCIAS	Escuela Superior de Apan	Apan	4	12	16	4	10	14	17	33	50	21	43	64
LICENCIATURA EN INGENIERIA EN NANOTECNOLOGIA	Escuela Superior de Apan	Apan	11	9	20	7	7	14	22	12	34	29	19	48
LICENCIATURA EN INGENIERIA EN TECNOLOGIA DEL FRIO	Escuela Superior de Apan	Apan	5	5	10	5	4	9	33	42	75	38	46	84
TOTAL			32	47	79	22	37	59	125	156	281	147	193	340
TOTAL DEL CAMPUS			32	47	79	22	37	59	125	156	281	147	193	340

NOMBRE DEL CAMPUS: IXTLAHUACO			ASPIRANTES						MATRÍCULA					
NIVEL	ESCUELA / FACULTAD / CENTRO / DES	MUNICIPIO	ASPIRANTES			NUEVO INGRESO			REINGRESO			MATRÍCULA TOTAL		
MEDIA SUPERIOR			H	M	Total	H	M	Total	H	M	Total	H	M	Total
BACHILLERATO	Escuela Preparatoria Ixtlahuaco	Lolotla	1		1				39	63	102	39	63	102
TOTAL			1	-	1	-	-	-	39	63	102	39	63	102

NOMBRE DEL CAMPUS: TLAXCOAPAN			ASPIRANTES						MATRÍCULA					
NIVEL	ESCUELA / FACULTAD / CENTRO / DES	MUNICIPIO	ASPIRANTES			NUEVO INGRESO			REINGRESO			MATRÍCULA TOTAL		
MEDIA SUPERIOR			H	M	Total	H	M	Total	H	M	Total	H	M	Total
BACHILLERATO	Escuela Preparatoria Tlaxcoapan	Tlaxcoapan	5	3	8	5	3	8	15	17	32	20	20	40
TOTAL			5	3	8	5	3	8	15	17	32	20	20	40

TOTAL MATRÍCULA ESCOLARIZADA	4,457	6,157	10,614	2,215	2,601	4,816	16,637	23,538	40,175	18,852	26,139	44,991
-------------------------------------	--------------	--------------	---------------	--------------	--------------	--------------	---------------	---------------	---------------	---------------	---------------	---------------

MODALIDAD: NO ESCOLARIZADA

NOMBRE DEL CAMPUS: SISTEMA DE UNIVERSIDAD VIRTUAL			MATRÍCULA											
NIVEL	ESCUELA / FACULTAD / CENTRO / DES	MUNICIPIO	ASPIRANTES			NUEVO INGRESO			REINGRESO			MATRÍCULA TOTAL		
MEDIA SUPERIOR			H	M	Total	H	M	Total	H	M	Total	H	M	Total
BACHILLERATO VIRTUAL	Sistema de Universidad Virtual	PACHUCA			0			0	8	9	17	8	9	17
TOTAL			-	-	-	-	-	-	8	9	17	8	9	17

SUPERIOR			H	M	Total	H	M	Total	H	M	Total	H	M	Total
LICENCIATURA EN MERCADOTECNIA	Sistema de Universidad Virtual	PACHUCA	133	127	260			0	125	158	283	125	158	283
NIVELACIÓN DE LA LICENCIATURA EN ENFERMERÍA	Sistema de Universidad Virtual	PACHUCA			0			0	1	16	17	1	16	17
LICENCIATURA EN INNOVACIÓN Y TECNOLOGÍA EDUCATIVA	Sistema de Universidad Virtual	PACHUCA	15	29	44	5	15	20	22	37	59	27	52	79
TOTAL			148	156	304	5	15	20	148	211	359	153	226	379

MAESTRÍA			H	M	Total	H	M	Total	H	M	Total	H	M	Total
MAESTRÍA EN TECNOLOGÍA EDUCATIVA	Sistema de Universidad Virtual	PACHUCA	48	59	107	4	5	9	1	16	17	5	21	26
MAESTRÍA EN GESTIÓN DE INSTITUCIONES EDUCATIVAS	Sistema de Universidad Virtual	PACHUCA	14	22	36			0	1	3	4	1	3	4
TOTAL			62	81	143	4	5	9	2	19	21	6	24	30
TOTAL DEL CAMPUS			210	237	447	9	20	29	158	239	397	167	259	426
TOTAL MATRÍCULA NO ESCOLARIZADA			210	237	447	9	20	29	158	239	397	167	259	426

TOTAL MATRÍCULA INSTITUCIÓN	4,667	6,394	11,061	2,224	2,621	4,845	16,795	23,777	40,572	19,019	26,398	45,417
------------------------------------	--------------	--------------	---------------	--------------	--------------	--------------	---------------	---------------	---------------	---------------	---------------	---------------

Mtro. Julio César Lemes Medécigo
 Director de Administración Escolar de la UAEH.



Dr. Edgar Martínez Torres
 Responsable de la captura

