





Universidad Autónoma del Estado de Hidalgo  
Estado de Actividades del 1° de Enero al 31 de Mayo de 2018

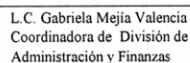
	Mayo 2018	Diciembre 2017
<b>INGRESOS Y OTROS BENEFICIOS</b>		
<b>Ingresos de gestión</b>	\$ 113,085,056.71	\$ 223,975,878.21
Impuestos	0.00	0.00
Cuotas y aportaciones de seguridad social	0.00	0.00
Contribuciones de mejoras	0.00	0.00
Derechos	0.00	223,310,102.36
Productos de tipo corriente	0.00	0.00
Aprovechamientos de tipo corriente	0.00	0.00
Ingresos por ventas de bienes y servicios	113,085,056.71	665,775.85
Ingresos no comprendidos en las fracciones de la ley de ingresos causados en ejercicios fiscales anteriores pendientes de liquidación o pago	0.00	0.00
<b>Participaciones, aportaciones, transferencias, asignaciones, subsidios y otras</b>	\$ 950,619,757.22	\$ 2,093,329,889.37
Participaciones y Aportaciones	73,295,065.70	18,078,273.80
Transferencias, Asignaciones, Subsidios y Otras Ayudas	877,324,691.52	2,075,251,615.57
<b>Otros ingresos y beneficios</b>	\$ 25,343,286.11	\$ 141,953,668.99
Ingresos financieros	20,294,264.55	100,721,532.56
Incremento por variación de inventarios	0.00	0.00
Disminución del exceso de estimaciones por pérdida o deterioro u obsolescencia	0.00	0.00
Disminución del exceso de provisiones	0.00	0.00
Otros ingresos y beneficios varios	5,049,021.56	41,232,136.43
<b>TOTAL DE INGRESOS Y OTROS BENEFICIOS</b>	\$ 1,089,048,100.04	\$ 2,459,259,436.57
<b>GASTOS Y OTRAS PÉRDIDAS</b>		
<b>GASTOS DE FUNCIONAMIENTO</b>		
Servicios Personales	\$ 633,751,295.91	\$ 1,834,415,327.13
Materiales y suministros	481,249,231.39	1,403,427,683.85
Servicios generales	10,669,113.66	122,885,895.82
<b>Transferencias, asignaciones y subsidios y otras ayudas</b>	\$ 141,832,950.86	\$ 308,101,747.46
<b>Transferencias, asignaciones y subsidios y otras ayudas</b>	\$ 104,426,231.37	\$ 224,818,405.35
Transferencias internas y asignaciones al sector público	92,808,838.00	183,101,000.54
Transferencias al resto del sector público	0.00	0.00
Subsidio y subvenciones	0.00	0.00
Ayudas sociales	6,767,873.37	17,358,450.81
Pensiones y jubilaciones	0.00	0.00
Transferencias a fideicomisos, mandatos y contratos análogos	0.00	0.00
Transferencias a la seguridad social	0.00	0.00
Donativos	4,849,520.00	24,358,954.00
Transferencias al exterior	0.00	0.00
<b>PARTICIPACIONES Y APORTACIONES</b>	\$ 0.00	\$ 0.00
Participaciones	0.00	0.00
Aportaciones	0.00	0.00
Convenios	0.00	0.00
<b>INTERESES, COMISIONES Y OTROS GASTOS DE LA DEUDA PÚBLICA</b>	\$ 0.00	\$ 0.00
Intereses de la deuda pública	0.00	0.00
Comisiones de la deuda pública	0.00	0.00
Gastos de la deuda pública	0.00	0.00
Costo por Coberturas	0.00	0.00
Apoys financieros	0.00	0.00
<b>OTROS GASTOS Y PÉRDIDAS EXTRAORDINARIAS</b>	\$ 31,452,496.95	\$ 86,337,084.36
Estimaciones, depreciaciones, deterioros, obsolescencia y amortizaciones	27,781,464.78	84,567,720.64
Provisiones	0.00	0.00
Disminución de inventarios	0.00	0.00
Aumento por insuficiencia de estimaciones por pérdida o deterioro u obsolescencia	0.00	0.00
Aumento por insuficiencia de provisiones	0.00	0.00
Otros gastos	3,671,032.17	1,769,363.73
<b>TOTAL DE GASTOS Y OTRAS PÉRDIDAS</b>	\$ 769,630,024.24	\$ 2,145,570,816.85
<b>RESULTADO DEL EJERCICIO (AHORRO/DESAHORRO)</b>	\$ 319,418,075.80	\$ 313,688,619.72


"Bajo protesta de decir verdad declaramos que los Estados Financieros y sus Notas, son razonablemente correctos y son responsabilidad del emisor"

  
C.P.C. Luis Enrique Rodríguez Castañeda  
Auditor Externo  
Reg. A.G.A.F.F. 10265

  
C.P. Ramiro Mendoza Cano  
Contralor General

  
Mtro. Adolfo Pomigo Loyola  
Rector

  
L.C. Gabriela Mejía Valencia  
Coordinadora de División de  
Administración y Finanzas

  
L.C. Estela Galindo Ortega  
Directora de Recursos Financieros