





Universidad Autónoma del Estado de Hidalgo
Estado de Actividades del 1° de Enero al 30 de Junio de 2018


	Junio 2018	Diciembre 2017
INGRESOS Y OTROS BENEFICIOS		
Ingresos de gestión	\$ 138,517,467.25	\$ 223,975,878.21
Impuestos	0.00	0.00
Cuotas y aportaciones de seguridad social	0.00	0.00
Contribuciones de mejoras	0.00	0.00
Derechos	0.00	223,310,102.36
Productos de tipo corriente	0.00	0.00
Aprovechamientos de tipo corriente	0.00	0.00
Ingresos por ventas de bienes y servicios	138,517,467.25	665,775.85
Ingresos no comprendidos en las fracciones de la ley de ingresos causados en ejercicios fiscales anteriores pendientes de liquidación o pago	0.00	0.00
Participaciones, aportaciones, transferencias, asignaciones, subsidios y otras	\$ 1,164,599,297.25	\$ 2,093,329,889.37
Participaciones y Aportaciones	86,189,407.56	18,078,273.80
Transferencias, Asignaciones, Subsidios y Otras Ayudas	1,078,409,889.69	2,075,251,615.57
Otros ingresos y beneficios	\$ 58,768,371.24	\$ 141,953,668.99
Ingresos financieros	53,071,301.49	100,721,532.56
Incremento por variación de inventarios	0.00	0.00
Disminución del exceso de estimaciones por pérdida o deterioro u obsolescencia	0.00	0.00
Disminución del exceso de provisiones	0.00	0.00
Otros ingresos y beneficios varios	5,697,069.75	41,232,136.43
TOTAL DE INGRESOS Y OTROS BENEFICIOS	\$ 1,361,885,135.74	\$ 2,459,259,436.57
GASTOS Y OTRAS PÉRDIDAS		
GASTOS DE FUNCIONAMIENTO		
Servicios Personales	\$ 782,373,015.92	\$ 1,834,415,327.13
Materiales y suministros	586,933,467.08	1,403,427,683.85
Servicios generales	14,000,223.00	122,885,895.82
Transferencias, asignaciones y subsidios y otras ayudas	\$ 181,439,325.85	\$ 308,101,747.46
Transferencias internas y asignaciones al sector público	\$ 118,456,848.29	\$ 224,818,405.35
Transferencias al resto del sector público	104,413,430.00	183,101,000.54
Subsidio y subvenciones	0.00	0.00
Ayudas sociales	0.00	0.00
Pensiones y jubilaciones	8,225,114.29	17,358,450.81
Transferencias a fideicomisos, mandatos y contratos análogos	0.00	0.00
Transferencias a la seguridad social	0.00	0.00
Donativos	0.00	0.00
Transferencias al exterior	5,818,304.00	24,358,954.00
PARTICIPACIONES Y APORTACIONES	\$ 0.00	\$ 0.00
Participaciones	0.00	0.00
Aportaciones	0.00	0.00
Convenios	0.00	0.00
INTERESES, COMISIONES Y OTROS GASTOS DE LA DEUDA PÚBLICA	\$ 0.00	\$ 0.00
Intereses de la deuda pública	0.00	0.00
Comisiones de la deuda pública	0.00	0.00
Gastos de la deuda pública	0.00	0.00
Costo por Coberturas	0.00	0.00
Apoyos financieros	0.00	0.00
OTROS GASTOS Y PÉRDIDAS EXTRAORDINARIAS	\$ 59,662,520.21	\$ 86,337,084.36
Estimaciones, depreciaciones, deterioros, obsolescencia y amortizaciones	55,991,488.85	84,567,720.64
Provisiones	0.00	0.00
Disminución de inventarios	0.00	0.00
Aumento por insuficiencia de estimaciones por pérdida o deterioro u obsolescencia	0.00	0.00
Aumento por insuficiencia de provisiones	0.00	0.00
Otros gastos	3,671,031.36	1,769,363.73
TOTAL DE GASTOS Y OTRAS PÉRDIDAS	\$ 960,492,384.42	\$ 2,145,570,816.85
RESULTADO DEL EJERCICIO (AHORRO/DESAHORRO)	\$ 401,392,751.31	\$ 313,688,619.72


"Bajo protesta de decir verdad declaramos que los Estados Financieros y sus Notas, son razonablemente correctos y son responsabilidad del emisor"


C.P.C. Luis Enrique Rodríguez Castañeda
Auditor Externo
Reg. A.G.A.F.F. 10265


Mtro. Adolfo Pontigo Loyola
Recto

Coordinación de División de
Administración y Finanzas


C.P. Ramiro Mendoza Cano
Contralor General


L.C. Estela Galindo Ortega
Directora de Recursos Financieros