




Universidad Autónoma del Estado de Hidalgo
Estado de Situación Financiera al 28 de Febrero de 2018



	Febrero 2018	Diciembre 2017		Febrero 2018	Diciembre 2017
ACTIVO			PASIVO		
ACTIVO CIRCULANTE			PASIVO CIRCULANTE		
Efectivo y Equivalentes	\$ 81,223,134.33	\$ 101,405,797.83	Cuentas por pagar a corto plazo	\$ 213,885,216.64	\$ 310,558,448.37
Derechos a Recibir Efectivo o Equivalentes	1,998,032,797.21	2,073,272,628.43	Documentos por pagar a corto plazo	0.00	0.00
Derechos a recibir bienes o servicios	42,023,745.19	42,023,745.19	Porción a corto plazo de la deuda pública a largo plazo	0.00	0.00
Inventarios	0.00	0.00	Titulos y valores a corto plazo	0.00	0.00
Almacenes	0.00	0.00	Pasivos diferidos a corto plazo	0.00	0.00
Estimación por pérdida o deterioro de activos circulantes	0.00	0.00	Fondos y bienes de terceros en garantía y/o administración a corto plazo	1,187,055,280.57	1,074,742,381.62
Otros activos circulantes	0.00	0.00	Provisiones a corto plazo	0.00	0.00
TOTAL ACTIVO CIRCULANTE	\$ 2,121,279,676.74	\$ 2,216,702,171.46	Otros pasivos a corto plazo	0.00	0.00
ACTIVO NO CIRCULANTE			TOTAL PASIVO CIRCULANTE	\$ 1,400,940,497.21	\$ 1,385,300,829.99
Inversiones financieras a largo plazo	1,143,645,742.33	1,138,206,436.96	PASIVO NO CIRCULANTE		
Derechos a recibir efectivo o equivalentes a largo plazo	0.00	0.00	Cuentas por pagar a largo plazo	0.00	0.00
Bienes inmuebles, infraestructura y construcciones en proceso	2,292,452,540.27	2,292,452,529.60	Documentos por pagar a largo plazo	0.00	0.00
Bienes Muebles	1,540,557,218.53	1,539,873,452.95	Deuda pública a largo plazo	0.00	0.00
Activos Intangibles	33,783,542.60	33,712,820.60	Pasivos diferidos a largo plazo	0.00	0.00
Depreciaciones, deterioro y amortización acumulada de bienes	150,413,581.65	150,413,581.65	Fondos y bienes de terceros en garantía y/o administración a largo plazo	0.00	0.00
Activos Diferidos	0.00	0.00	Provisiones a largo plazo	0.00	0.00
Estimación por pérdida o deterioro de activos no circulantes	0.00	0.00	TOTAL PASIVO NO CIRCULANTE	0.00	0.00
Otros Activos no Circulantes	0.00	0.00	TOTAL PASIVO	1,400,940,497.21	1,385,300,829.99
TOTAL ACTIVO NO CIRCULANTE	\$ 4,860,025,462.08	\$ 4,853,831,658.47	HACIENDA PÚBLICA/PATRIMONIO		
TOTAL ACTIVO	\$ 6,981,305,138.82	\$ 7,070,533,829.92	HACIENDA PÚBLICA/PATRIMONIO CONTRIBUIDO	\$ 4,585,570,778.67	\$ 4,585,570,778.67
			Aportaciones	4,585,570,778.67	4,585,570,778.67
			Donaciones de capital	0.00	0.00
			Actualización de la hacienda pública/Patrimonio	0.00	0.00
			HACIENDA PÚBLICA/PATRIMONIO GENERADO	\$ 994,793,862.95	\$ 1,099,662,221.27
			Resultados del ejercicio (ahorro/desahorro)	-99,356,599.19	313,688,619.72
			Resultados de ejercicios anteriores	1,051,507,015.74	743,330,155.15
			Revalúos	42,643,446.40	42,643,446.40
			Reservas	0.00	0.00
			Rectificaciones de resultados de ejercicios anteriores	0.00	0.00
			EXCESO O INSUFICIENCIA EN LA ACTUALIZACION DE LA HACIENDA PÚBLICA/PATRIMONIO	0.00	0.00
			Resultado por posición monetaria	0.00	0.00
			Resultado por tenencia de activo no monetarios	0.00	0.00
			TOTAL HACIENDA PÚBLICA/PATRIMONIO	\$ 5,580,364,641.62	\$ 5,685,232,999.93
			TOTAL DEL PASIVO Y HACIENDA PÚBLICA/PATRIMONIO	\$ 6,981,305,138.82	\$ 7,070,533,829.92

"Bajo protesta de decir verdad declaramos que los Estados Financieros y sus Notas, son razonablemente correctos y son responsabilidad del emisor"


C.P.C. Luis Enrique Rodríguez Castañeda
Auditor Externo
Reg. A.G.A.F.F. 10265


Mtro. Adolfo Domingo Lovato
Rector


L.C. Gabriela Mejía Valencia
Coordinadora de División de
Administración y Finanzas


C.P. Ramiro Mendoza Cano
Contralor General


L.C. Estela Galindo Ortega
Directora de Recursos Financieros