




Universidad Autónoma del Estado de Hidalgo  
Estado de Actividades del 1º al 31 de Enero de 2018


	Enero 2018	Diciembre 2017
<b>INGRESOS Y OTROS BENEFICIOS</b>		
<b>Ingresos de gestión</b>	\$ 62,700,477.23	\$ 223,975,878.21
Impuestos	0.00	0.00
Cuotas y aportaciones de seguridad social	0.00	0.00
Contribuciones de mejoras	0.00	0.00
Derechos	0.00	223,310,102.36
Productos de tipo corriente	0.00	0.00
Aprovechamientos de tipo corriente	0.00	0.00
Ingresos por ventas de bienes y servicios	62,700,477.23	665,775.85
Ingresos no comprendidos en las fracciones de la ley de ingresos causados en ejercicios	0.00	0.00
<b>Participaciones, aportaciones, transferencias, asignaciones, subsidios y otras</b>	\$ 30,777,631.43	\$ 2,093,329,889.37
Participaciones y Aportaciones	11,161,468.81	18,078,273.80
Transferencias, Asignaciones, Subsidios y Otras Ayudas	19,616,162.62	2,075,251,615.57
<b>Otros ingresos y beneficios</b>	\$ 7,481,869.13	\$ 141,953,668.99
Ingresos financieros	6,205,236.07	100,721,532.56
Incremento por variación de inventarios	0.00	0.00
Disminución del exceso de estimaciones por pérdida o deterioro u obsolescencia	0.00	0.00
Disminución del exceso de provisiones	0.00	0.00
Otros ingresos y beneficios varios	1,276,633.06	41,232,136.43
<b>TOTAL DE INGRESOS Y OTROS BENEFICIOS</b>	\$ 100,959,977.79	\$ 2,459,259,436.57
<b>GASTOS Y OTRAS PÉRDIDAS</b>		
<b>GASTOS DE FUNCIONAMIENTO</b>	\$ 88,995,940.96	\$ 1,834,415,327.13
Servicios Personales	81,551,135.09	1,403,427,683.85
Materiales y suministros	652,155.95	122,885,895.82
Servicios generales	6,792,649.92	308,101,747.46
<b>Transferencias, asignaciones y subsidios y otras ayudas</b>	\$ 2,751,188.00	\$ 224,818,405.35
Transferencias internas y asignaciones al sector público	1,777,104.00	183,101,000.54
Transferencias al resto del sector público	0.00	0.00
Subsidio y subvenciones	0.00	0.00
Ayudas sociales	5,300.00	17,358,450.81
Pensiones y jubilaciones	0.00	0.00
Transferencias a fideicomisos, mandatos y contratos análogos	0.00	0.00
Transferencias a la seguridad social	0.00	0.00
Donativos	968,784.00	24,358,954.00
Transferencias al exterior	0.00	0.00
<b>PARTICIPACIONES Y APORTACIONES</b>	\$ 0.00	\$ 0.00
Participaciones	0.00	0.00
Aportaciones	0.00	0.00
Convenios	0.00	0.00
<b>INTERESES, COMISIONES Y OTROS GASTOS DE LA DEUDA PÚBLICA</b>	\$ 0.00	\$ 0.00
Intereses de la deuda pública	0.00	0.00
Comisiones de la deuda pública	0.00	0.00
Gastos de la deuda pública	0.00	0.00
Costo por Coberturas	0.00	0.00
Ayudas financieras	0.00	0.00
<b>OTROS GASTOS Y PÉRDIDAS EXTRAORDINARIAS</b>	\$ 2,022,700.08	\$ 86,337,084.36
Estimaciones, depreciaciones, deterioros, obsolescencia y amortizaciones	0.00	84,567,720.64
Provisiones	0.00	0.00
Disminución de inventarios	0.00	0.00
Aumento por insuficiencia de estimaciones por pérdida o deterioro u obsolescencia	0.00	0.00
Aumento por insuficiencia de provisiones	0.00	0.00
Otros gastos	2,022,700.08	1,769,363.73
<b>TOTAL DE GASTOS Y OTRAS PÉRDIDAS</b>	\$ 93,769,829.04	\$ 2,145,570,816.85
<b>RESULTADO DEL EJERCICIO (AHORRO/DESAHORRO)</b>	\$ 7,190,148.75	\$ 313,688,619.72

"Bajo protesta de decir verdad declaramos que los Estados Financieros y sus Notas, son razonablemente correctos y son responsabilidad del emisor"

  
C.P.C. Luis Enrique Rodríguez Castañeda  
Auditor Externo  
Reg. A.G.A.F.F. 10265

  
Mtro. Adolfo Pontigo Loyola  
Rector

  
L.C. Gabriela Mejía Valencia  
Coordinadora de División de  
Administración y Finanzas

  
C.P. Ramiro Mendoza Cano  
Contralor General

  
L.C. Estela Galindo Ortega  
Directora de Recursos Financieros