





Universidad Autónoma del Estado de Hidalgo


Estado de Flujos de Efectivo  
Del 1° de Enero al 30 de Abril de 2018

|  | Abril 2018        | Diciembre 2017      |
|--|-------------------|---------------------|
| <b>Flujos de Efectivo de las Actividades de Operación</b>  |                   |                     |
| <b>Origen</b>  | \$ 875,875,265.43 | \$ 2,459,259,436.57 |
| Impuestos  | 0.00              | 0.00                |
| Cuotas y aportaciones de seguridad social  | 0.00              | 0.00                |
| Contribuciones de mejoras  | 0.00              | 0.00                |
| Derechos   | 0.00              | 223,310,102.36      |
| Productos de tipo corriente  | 0.00              | 0.00                |
| Aprovechamientos de tipo corriente   | 0.00              | 0.00                |
| Ingresos por ventas de bienes y servicios  | 105,218,461.22    | 665,775.85          |
| Ingresos no comprendidos en las fracciones de la ley de ingresos causados en ejercicios fiscales anteriores pendientes de liquidación o pago | 0.00              | 0.00                |
| Participaciones y Aportaciones   | 58,924,694.62     | 18,078,273.80       |
| Transferencias, Asignaciones, Subsidios y Otras Ayudas   | 689,151,402.28    | 2,075,251,615.57    |
| Otros Origenes de Operación  | 22,580,707.31     | 141,953,668.99      |
| <b>Aplicación</b>  | \$ 595,372,824.85 | \$ 2,145,570,816.85 |
| Servicios Personales   | 383,122,357.46    | 1,403,427,683.85    |
| Materiales y suministros   | 4,094,315.28      | 122,885,895.82      |
| Servicios generales  | 94,988,177.70     | 308,101,747.46      |
| Transferencias internas y asignaciones al sector público   | 71,903,453.00     | 183,101,000.54      |
| Transferencias al resto del sector público   | 0.00              | 0.00                |
| Subsidio y subvenciones  | 0.00              | 0.00                |
| Ayudas Sociales  | 6,088,985.85      | 17,358,450.81       |
| Pensiones y jubilaciones   | 0.00              | 0.00                |
| Transferencias a fideicomisos, mandatos y contratos análogos   | 0.00              | 0.00                |
| Transferencias a la seguridad social   | 0.00              | 0.00                |
| Donativos  | 3,761,688.00      | 24,358,954.00       |
| Transferencias al exterior   | 0.00              | 0.00                |
| Participaciones  | 0.00              | 0.00                |
| Aportaciones   | 0.00              | 0.00                |
| Convenios  | 0.00              | 0.00                |
| Otras Aplicaciones de Operación  | 31,413,847.55     | 86,337,084.36       |
| <b>Flujos Netos de Efectivo de Actividades de Operación</b>  | \$ 280,502,440.58 | \$ 313,688,619.72   |
| <b>Flujos de Efectivo de Actividades de Inversión</b>  |                   |                     |
| <b>Origen</b>  | 30,215,179.78     | 84,544,593.59       |
| Bienes inmuebles infraestructura y construcciones en proceso   | 0.00              | 0.00                |
| Bienes Muebles   | 1,675,595.63      | 0.00                |
| Otros Origenes de Inversión  | 28,539,584.15     | 84,544,593.59       |
| <b>Aplicación</b>  | 6,242,556.68      | 341,034,247.26      |
| Bienes Inmuebles, Infraestructura y Construcciones en proceso  | 6,242,556.68      | 201,128,228.63      |
| Bienes Muebles   | 0.00              | 137,457,313.97      |
| Otras aplicaciones de Inversión  | 0.00              | 2,448,704.65        |
| <b>Flujos Netos de Efectivo de Actividades de Inversión</b>  | \$ 23,972,623.10  | \$ -256,489,653.66  |
| <b>Flujos de Efectivo de Actividades de Financiamiento</b>   |                   |                     |
| <b>Origen</b>  | \$ 814,805,742.67 | \$ 214,798,670.57   |
| Endeudamiento Neto   | 0.00              | 0.00                |
| Interno  | 0.00              | 0.00                |
| Otros Origenes de Financiamiento   | 814,805,742.67    | 214,798,670.57      |
| <b>Aplicación</b>  | 277,759,575.91    | 300,806,443.56      |
| Servicios de la Deuda  | 0.00              | 0.00                |
| Interno  | 0.00              | 0.00                |
| Otras Aplicaciones de Financiamiento   | 277,759,575.91    | 300,806,443.56      |
| <b>Flujos Netos de Efectivo de Actividades de Financiamiento</b>   | \$ 537,046,166.76 | \$ -86,007,772.99   |
| <b>Incremento/Disminución Neta en el Efectivo y Equivalentes</b>   | 841,521,230.44    | -28,808,806.94      |
| Efectivo y Equivalentes al Efectivo al 1 de Enero de 2018  | 101,405,797.83    | 130,214,604.77      |
| Efectivo y Equivalentes al Efectivo al 30 de Abril de 2018   | 942,927,028.27    | 101,405,797.83      |

"Bajo protesta de decir verdad declaramos que los Estados Financieros y sus Notas, son razonablemente correctos y son responsabilidad del emisor"

  
C.P.C. Luis Enrique Rodríguez Castañeda  
Auditor Externo  
Reg. A.G.A.F.F. 10265

  
C.P. Ramiro Mendoza Cano  
Contralor General

  
Mtro. Adolfo Domingo Loyola  
Rector

  
L.C. Gabriela Mejía Valencia  
Coordinadora de División de  
Administración y Finanzas

  
L.C. Estela Galindo Ortega  
Directora de Recursos Financieros