



SECRETARÍA DE FINANZAS PÚBLICAS
 FORMATO DEL EJERCICIO, DESTINO, RESULTADOS DEL GASTO FEDERALIZADO Y REINTEGROS
 SEGUNDO TRIMESTRE EJERCICIO 2017
 ENTE PÚBLICO: UNIVERSIDAD AUTÓNOMA DEL ESTADO DE HIDALGO

FER

PROGRAMA O FONDO	OBRA / ACCIÓN / PROYECTO	MODIFICADO	DEVENGADO	PAGADO	REINTEGRO	
					CAPITAL	RENDIMIENTOS
U006 Subsidios Federales para Organismos Descentralizados 2017		716,524,000.00	716,524,000.00	716,524,000.00		
U006 Subsidios Federales para Organismos Descentralizados (Rendimientos) 2017		119,780.65	119,780.65	119,780.65		
U006 Subsidios Federales para Organismos Descentralizados (Rendimientos) 2016		51,946.66	51,946.66	51,946.66		
U006 Subsidios Federales para Organismos Descentralizados (Extraordinario) 2016		28,558,028.00	28,558,028.00	28,558,028.00		
U006 Subsidios Federales para Organismos Descentralizados (Extraordinario) Rendimientos 2016		48,657.43	48,657.43	48,657.43		
U081 Apoyo para Saneamiento Financiero y la Atención a Problemas Estructurales de las UPES 2016		1,892,181.00	1,892,181.00	1,892,181.00		
U081 Apoyo para Saneamiento Financiero y la Atención a Problemas Estructurales de las UPES (Rendimientos) 2016		5,206.27	5,206.27	5,206.27		
S267 Fortalecimiento de la Calidad Educativa		30,589,179.00	30,589,179.00	30,589,179.00		
U040 Programa de Carrera Docente UPES		11,584,622.00	11,584,622.00	11,584,622.00		
U040 Programa de Carrera Docente UPES (Rendimientos)		8,044.88	8,044.88	8,044.88		
I008 FAM Infraestructura Educativa Media Superior y Superior 2017		18,387,722.64	18,387,722.64	18,387,722.64		
I008 FAM Infraestructura Educativa Media Superior y Superior 2017 (Rendimientos)		81,987.91	81,987.91	81,987.91		
I008 FAM Infraestructura Educativa Media Superior y Superior (Rendimientos) 2016		5,491.26	5,491.26	5,491.26		
TOTAL:		807,856,847.70	807,856,847.70	807,856,847.70		



9 NÚM DE OFICIO DE AMPLIACIÓN DE PERÍODO DE EJECUCIÓN :

ELABORÓ
 L.C. Gabriela Mejía Valencia
 Coordinadora de la División
 de Administración y
 Finanzas

Vo. Bo.
 SECRETARÍA

Vo. Bo.
 D.G.P.yC.

Vo. Bo.
 D.G.E.

NOTA: CIFRAS ACUMULADAS AL TRIMESTRE CORRESPONDIENTE



**INFORME DEL SEGUNDO TRIMESTRE 2017
NIVEL FINANCIERO**

FNF

ÓRGANO RECTOR: Universidad Autónoma del Estado de Hidalgo
 UNIDAD PRESUPUESTAL: _____
 NOMBRE DEL FONDO O PROGRAMA: U006 Subsidios Federales para Organismos Descentralizados Estatales
 ENCARGADO DEL FONDO: _____
 EJERCICIO : 2017


DATOS DEL ENLACE ADMINISTRATIVO:
 NOMBRE: Leo Martinez Acosta
 CARGO: Jefe del Departamento de Control Presupuestal
 CORREO ELECTRÓNICO: leo_martinez9694@uaeh.edu.mx
 TELÉFONO(S): 71-72000 Ext. 2849

RECURSOS RADICADOS POR LA SECRETARÍA DE FINANZAS PÚBLICAS

MINISTRACIONES DIRECTAS

05


N°	PARTIDA GENÉRICA	MUNICIPIO O COBERTURA ESTATAL	MONTO DE RECURSO PRESUPUESTAL:				OBSERVACIONES
			AUTORIZADO	MINISTRADO	EJERCIDO	PAGADO	
	113	COBERTURA ESTATAL	\$ 481,599,291.69	\$ 292,438,307.70	\$ 292,438,307.70	\$ 292,438,307.70	
	122	COBERTURA ESTATAL	\$ 158,400.00	\$ 89,675.49	\$ 79,200.00	\$ 79,200.00	
	131	COBERTURA ESTATAL	\$ 80,736,518.08	\$ 67,938,051.70	\$ 67,938,051.70	\$ 67,938,051.70	
	132	COBERTURA ESTATAL	\$ 109,682,240.40	\$ 311,518.21	\$ 306,510.61	\$ 306,510.61	
	141	COBERTURA ESTATAL	\$ 117,807,054.90	\$ 67,552,417.10	\$ 52,086,904.56	\$ 52,086,904.56	
	142	COBERTURA ESTATAL	\$ 42,710,036.61	\$ 27,538,203.45	\$ 22,696,136.32	\$ 18,164,259.32	
	143	COBERTURA ESTATAL	\$ 18,841,679.31	\$ 11,099,149.84	\$ 9,078,458.88	\$ 7,265,709.46	
	144	COBERTURA ESTATAL	\$ 580,000.00	\$ 328,357.21	\$ -	\$ -	
	152	COBERTURA ESTATAL	\$ 19,076.10	\$ 18,778.50	\$ -	\$ -	
	154	COBERTURA ESTATAL	\$ 72,330,259.73	\$ 57,496,951.82	\$ 57,392,582.62	\$ 57,392,582.62	
	171	COBERTURA ESTATAL	\$ 39,852,588.73	\$ 27,874,088.73	\$ 27,874,088.73	\$ 27,874,088.73	
	211	COBERTURA ESTATAL	\$ 4,295,566.98	\$ 2,602,726.19	\$ 2,600,895.29	\$ 2,600,895.29	
	212	COBERTURA ESTATAL	\$ 825,836.05	\$ 467,533.14	\$ 23,854.24	\$ 23,854.24	
	213	COBERTURA ESTATAL	\$ 8,000.00	\$ 4,529.06	\$ -	\$ -	
	214	COBERTURA ESTATAL	\$ 13,890,525.88	\$ 7,863,886.75	\$ 6,318,581.43	\$ 6,318,581.43	
	215	COBERTURA ESTATAL	\$ 1,590,560.57	\$ 900,469.02	\$ 77,798.00	\$ 77,798.00	
	216	COBERTURA ESTATAL	\$ 3,912,645.26	\$ 2,216,927.86	\$ 2,216,927.86	\$ 2,216,927.86	
	217	COBERTURA ESTATAL	\$ 11,365,475.62	\$ 6,434,372.17	\$ 3,889,057.89	\$ 3,864,991.47	




N°	PARTIDA GENÉRICA	MUNICIPIO O COBERTURA ESTATAL	MONTO DE RECURSO PRESUPUESTAL:				OBSERVACIONES
			AUTORIZADO	MINISTRADO	EJERCIDO	PAGADO	
	218	COBERTURA ESTATAL	\$ 1,450.00	\$ 820.89	\$ -	\$ -	
	221	COBERTURA ESTATAL	\$ 23,100.00	\$ 14,700.00	\$ 14,700.00	\$ 14,700.00	
	241	COBERTURA ESTATAL	\$ 26,526.00	\$ 15,017.25	\$ 3,200.00	\$ 3,200.00	
	242	COBERTURA ESTATAL	\$ 7,528.94	\$ 7,528.94	\$ 7,528.94	\$ 7,528.94	
	243	COBERTURA ESTATAL	\$ 26,365.00	\$ 14,926.10	\$ 165.00	\$ 165.00	
	244	COBERTURA ESTATAL	\$ 7,900.00	\$ 4,472.45	\$ -	\$ -	
	245	COBERTURA ESTATAL	\$ 22,150.00	\$ 12,539.85	\$ 2,992.80	\$ 2,992.80	
	246	COBERTURA ESTATAL	\$ 1,968,278.03	\$ 1,169,167.22	\$ 1,132,716.31	\$ 1,132,366.31	
	247	COBERTURA ESTATAL	\$ 118,238.96	\$ 74,983.34	\$ 74,161.88	\$ 74,161.88	
	248	COBERTURA ESTATAL	\$ 775,607.92	\$ 439,097.33	\$ 94,879.57	\$ 94,879.57	
	249	COBERTURA ESTATAL	\$ 1,649,009.84	\$ 933,559.09	\$ 390,236.19	\$ 390,070.19	
	251	COBERTURA ESTATAL	\$ 6,524,593.06	\$ 3,693,788.22	\$ 2,421,992.11	\$ 2,421,992.11	
	252	COBERTURA ESTATAL	\$ 46,950.00	\$ 26,579.95	\$ -	\$ -	
	253	COBERTURA ESTATAL	\$ 218,937.96	\$ 123,948.03	\$ 114,465.41	\$ 114,465.41	
	254	COBERTURA ESTATAL	\$ 6,462,171.47	\$ 3,658,449.29	\$ 3,591,054.98	\$ 3,591,054.98	
	255	COBERTURA ESTATAL	\$ 5,317,912.89	\$ 3,010,646.61	\$ -	\$ -	
	256	COBERTURA ESTATAL	\$ 7,274.80	\$ 4,118.51	\$ -	\$ -	
	259	COBERTURA ESTATAL	\$ 415,670.00	\$ 235,324.55	\$ 119,733.09	\$ 119,733.09	
	261	COBERTURA ESTATAL	\$ 7,590,896.07	\$ 4,297,457.67	\$ 2,744,228.61	\$ 2,649,207.26	
	271	COBERTURA ESTATAL	\$ 1,627,012.00	\$ 921,105.38	\$ 18,852.69	\$ 18,852.69	
	272	COBERTURA ESTATAL	\$ 208,942.95	\$ 118,289.52	\$ 18,045.42	\$ 18,045.42	
	273	COBERTURA ESTATAL	\$ 508,393.63	\$ 287,818.47	\$ 209,749.45	\$ 209,749.45	
	274	COBERTURA ESTATAL	\$ 83,105.00	\$ 47,048.49	\$ 2,851.87	\$ 2,851.87	
	291	COBERTURA ESTATAL	\$ 149,319.90	\$ 84,534.94	\$ 58,432.32	\$ 58,103.32	
	292	COBERTURA ESTATAL	\$ 679,261.80	\$ 384,552.60	\$ 309,272.12	\$ 309,272.12	
	293	COBERTURA ESTATAL	\$ 1,464,878.01	\$ 872,297.36	\$ 381,170.91	\$ 380,870.91	
	294	COBERTURA ESTATAL	\$ 1,499,245.86	\$ 848,772.74	\$ 471,346.72	\$ 471,346.72	
	295	COBERTURA ESTATAL	\$ 114,024.35	\$ 73,141.26	\$ 58,048.27	\$ 58,048.27	



N°	PARTIDA GENÉRICA	MUNICIPIO O COBERTURA ESTATAL	MONTO DE RECURSO PRESUPUESTAL:				OBSERVACIONES
			AUTORIZADO	MINISTRADO	EJERCIDO	PAGADO	
296		COBERTURA ESTATAL	\$ 24,096.00	\$ 13,641.54	\$ -	\$ -	
298		COBERTURA ESTATAL	\$ 142,684.10	\$ 80,778.19	\$ 68,139.54	\$ 68,139.54	
299		COBERTURA ESTATAL	\$ 11,090.00	\$ 6,278.42	\$ -	\$ -	
311		COBERTURA ESTATAL	\$ 23,946,603.64	\$ 13,556,965.42	\$ 10,872,836.92	\$ 10,872,836.92	
312		COBERTURA ESTATAL	\$ 437,255.97	\$ 247,545.09	\$ 64,944.70	\$ 62,195.70	
313		COBERTURA ESTATAL	\$ 1,619,888.67	\$ 917,072.63	\$ 581,668.04	\$ 577,359.52	
314		COBERTURA ESTATAL	\$ 3,468,021.00	\$ 1,963,361.55	\$ 346,123.20	\$ 346,123.20	
315		COBERTURA ESTATAL	\$ 42,884.64	\$ 24,278.42	\$ 21,942.47	\$ 21,942.47	
317		COBERTURA ESTATAL	\$ 18,757,175.77	\$ 10,619,058.43	\$ 8,990,427.81	\$ 8,990,427.81	
318		COBERTURA ESTATAL	\$ 343,192.00	\$ 194,292.36	\$ 144,242.75	\$ 144,242.75	
319		COBERTURA ESTATAL	\$ 5,464,950.04	\$ 3,093,889.21	\$ 2,598,001.48	\$ 2,598,001.48	
322		COBERTURA ESTATAL	\$ 96,000.00	\$ 54,348.78	\$ -	\$ -	
323		COBERTURA ESTATAL	\$ 29,500.00	\$ 16,700.93	\$ -	\$ -	
325		COBERTURA ESTATAL	\$ 533,300.30	\$ 301,918.96	\$ 162,444.85	\$ 162,444.85	
327		COBERTURA ESTATAL	\$ 999,654.46	\$ 565,937.50	\$ 7,516.60	\$ 7,516.60	
329		COBERTURA ESTATAL	\$ 1,152,376.37	\$ 652,398.43	\$ 214,816.00	\$ 209,816.00	
331		COBERTURA ESTATAL	\$ 4,111,145.03	\$ 2,327,455.36	\$ 1,003,265.14	\$ 1,003,265.14	
332		COBERTURA ESTATAL	\$ 1,312,695.92	\$ 743,160.64	\$ 461,746.34	\$ 451,844.15	
333		COBERTURA ESTATAL	\$ 918,796.20	\$ 520,160.96	\$ 203,176.60	\$ 203,176.60	
334		COBERTURA ESTATAL	\$ 5,389,352.37	\$ 3,051,090.87	\$ 1,096,566.33	\$ 1,093,877.33	
335		COBERTURA ESTATAL	\$ 863,441.51	\$ 488,822.84	\$ 326,553.45	\$ 326,553.45	
336		COBERTURA ESTATAL	\$ 10,590,684.03	\$ 5,995,736.99	\$ 1,897,892.10	\$ 1,897,892.10	
337		COBERTURA ESTATAL	\$ 6,000.00	\$ 3,396.80	\$ -	\$ -	
338		COBERTURA ESTATAL	\$ 24,923,395.36	\$ 14,109,959.57	\$ 9,327,730.11	\$ 9,327,730.11	
339		COBERTURA ESTATAL	\$ 54,657,194.59	\$ 21,558,037.76	\$ 14,171,255.57	\$ 13,438,758.27	
341		COBERTURA ESTATAL	\$ 25,702.50	\$ 14,551.04	\$ 1,570.23	\$ 1,570.23	
344		COBERTURA ESTATAL	\$ 4,500.00	\$ 3,424.90	\$ 3,424.90	\$ 3,424.90	
345		COBERTURA ESTATAL	\$ 820,479.20	\$ 464,500.45	\$ -	\$ -	



N°	PARTIDA GENÉRICA	MUNICIPIO O COBERTURA ESTATAL	MONTO DE RECURSO PRESUPUESTAL:				OBSERVACIONES
			AUTORIZADO	MINISTRADO	EJERCIDO	PAGADO	
347		COBERTURA ESTATAL	\$ 62,000.00	\$ 35,100.25	\$ -	\$ -	
348		COBERTURA ESTATAL	\$ 33,728.94	\$ 19,095.07	\$ -	\$ -	
349		COBERTURA ESTATAL	\$ 800,609.57	\$ 800,225.14	\$ 691,161.33	\$ 691,161.33	
351		COBERTURA ESTATAL	\$ 12,517,181.33	\$ 7,086,390.92	\$ 932,493.26	\$ 928,518.36	
352		COBERTURA ESTATAL	\$ 2,323,894.29	\$ 1,315,633.52	\$ 699,859.46	\$ 699,859.46	
353		COBERTURA ESTATAL	\$ 1,144,773.14	\$ 648,093.99	\$ 271,758.33	\$ 271,308.33	
354		COBERTURA ESTATAL	\$ 9,980,261.00	\$ 5,650,156.29	\$ 8,499.32	\$ 8,499.32	
355		COBERTURA ESTATAL	\$ 1,010,000.00	\$ 571,794.45	\$ 228,139.01	\$ 228,139.01	
356		COBERTURA ESTATAL	\$ 35,000.00	\$ 19,814.66	\$ -	\$ -	
357		COBERTURA ESTATAL	\$ 4,364,978.28	\$ 2,471,158.77	\$ 651,085.97	\$ 651,085.97	
358		COBERTURA ESTATAL	\$ 3,668,869.44	\$ 2,077,068.50	\$ 668,291.69	\$ 668,291.69	
359		COBERTURA ESTATAL	\$ 247,614.00	\$ 140,182.49	\$ 19,990.00	\$ 19,990.00	
362		COBERTURA ESTATAL	\$ 5,540,221.47	\$ 5,102,356.60	\$ 4,954,982.95	\$ 4,947,674.95	
363		COBERTURA ESTATAL	\$ 75,000.00	\$ 42,459.98	\$ -	\$ -	
366		COBERTURA ESTATAL	\$ 129,300.00	\$ 73,201.01	\$ 20,790.00	\$ 20,790.00	
371		COBERTURA ESTATAL	\$ 1,572,156.47	\$ 890,049.85	\$ 201,113.60	\$ 185,138.60	
372		COBERTURA ESTATAL	\$ 478,079.79	\$ 270,656.80	\$ 83,695.19	\$ 69,132.19	
375		COBERTURA ESTATAL	\$ 3,513,329.66	\$ 1,989,012.28	\$ 530,554.43	\$ 463,638.07	
376		COBERTURA ESTATAL	\$ 960,677.02	\$ 543,871.08	\$ 134,996.00	\$ 121,996.00	
378		COBERTURA ESTATAL	\$ 648,249.98	\$ 366,995.78	\$ 50,960.00	\$ 50,960.00	
379		COBERTURA ESTATAL	\$ 1,006,979.05	\$ 570,084.19	\$ 43,859.00	\$ 43,669.00	
381		COBERTURA ESTATAL	\$ 524,996.00	\$ 297,217.62	\$ 238,900.00	\$ 238,900.00	
382		COBERTURA ESTATAL	\$ 698,010.36	\$ 395,166.78	\$ 105,661.55	\$ 105,661.55	
383		COBERTURA ESTATAL	\$ 2,739,164.41	\$ 1,550,731.69	\$ 1,455,020.05	\$ 1,424,168.05	
384		COBERTURA ESTATAL	\$ 491,903.00	\$ 278,482.58	\$ 126,049.72	\$ 126,049.72	
392		COBERTURA ESTATAL	\$ 12,374,573.18	\$ 7,005,655.72	\$ 2,281,212.82	\$ 2,248,000.76	
395		COBERTURA ESTATAL	\$ 9,474.21	\$ 9,474.21	\$ 9,474.20	\$ 9,474.20	
399		COBERTURA ESTATAL	\$ 99,878.40	\$ 56,544.47	\$ 36,418.23	\$ 36,418.23	



N°	PARTIDA GENÉRICA	MUNICIPIO O COBERTURA ESTATAL	MONTO DE RECURSO PRESUPUESTAL:				OBSERVACIONES
			AUTORIZADO	MINISTRADO	EJERCIDO	PAGADO	
	441	COBERTURA ESTATAL	\$ 84,000.00	\$ 47,555.18	\$ 36,000.00	\$ 36,000.00	
	481	COBERTURA ESTATAL	\$ 50,000.00	\$ 50,000.00	\$ 50,000.00	\$ 50,000.00	
	564	COBERTURA ESTATAL	\$ 18,328.00	\$ 10,376.10	\$ -	\$ -	
		TOTAL	\$ 1,265,645,791.01	\$ 716,524,000.00	\$ 624,354,431.73	\$ 616,945,985.21	

NOTA: EL FORMATO DEBE LLENARSE POR FONDO FEDERAL Y CIFRAS ACUMULADAS AL TRIMESTRE CORRESPONDIENTE

ELABORÓ


L.C LEO MARTINEZ ACOSTA
JEFE DEPARTAMENTO DE CONTROL PRESUPUESTAL

REVISÓ

L.C. ESTELA GALINDO ORTEGA
DIRECTORA DE RECURSOS FINANCIEROS

AUTORIZÓ

L.C. GABRIELA MEJIA VALENCIA
COORDINADORA DE LA DIVISION DE ADMINISTRACIÓN Y FINANZAS





**INFORME DEL SEGUNDO TRIMESTRE 2016
NIVEL FINANCIERO**

FNF

ÓRGANO RECTOR: Universidad Autónoma del Estado de Hidalgo
 UNIDAD PRESUPUESTAL: _____
 NOMBRE DEL FONDO O PROGRAMA: U006 Subsidios Federales para Organismos Descentralizados Estatales
 ENCARGADO DEL FONDO: _____
 EJERCICIO: 2016

DATOS DEL ENLACE ADMINISTRATIVO:
 NOMBRE: Leo Martínez Acosta
 CARGO: Jefe del Departamento de Control Presupuestal
 CORREO ELECTRÓNICO: leo_martinez9694@uaeh.edu.mx
 TELÉFONO(S): 71-72000 Ext. 2849

RECURSOS RADICADOS POR LA SECRETARÍA DE FINANZAS PÚBLICAS

MINISTRACIONES DIRECTAS


D/K

N°	PARTIDA GENÉRICA	MUNICIPIO O COBERTURA ESTATAL	MONTO DE RECURSO PRESUPUESTAL:				OBSERVACIONES
			AUTORIZADO	MINISTRADO	EJERCIDO	PAGADO	
	113	COBERTURA ESTATAL	\$ 462,131,135.92	\$ 462,131,135.92	\$ 462,131,135.92	\$ 462,131,135.92	Recursos correspondientes al Ejercicio Presupuestario 2016, Recaudado en el año 2016 \$1,242,164,317.95, Recaudado año 2017 \$28,558,028.00
	131	COBERTURA ESTATAL	\$ 111,193,556.16	\$ 111,193,556.16	\$ 111,193,556.16	\$ 111,193,556.16	
	132	COBERTURA ESTATAL	\$ 107,768,347.12	\$ 107,768,347.12	\$ 107,768,347.12	\$ 107,768,347.12	
	141	COBERTURA ESTATAL	\$ 123,244,191.39	\$ 123,244,191.39	\$ 123,244,191.39	\$ 123,244,191.39	
	142	COBERTURA ESTATAL	\$ 52,184,849.52	\$ 52,184,849.52	\$ 52,184,849.52	\$ 52,184,849.52	
	143	COBERTURA ESTATAL	\$ 20,807,587.80	\$ 20,807,587.80	\$ 20,807,587.80	\$ 20,807,587.80	
	152	COBERTURA ESTATAL	\$ 508,453.92	\$ 508,453.92	\$ 508,453.92	\$ 508,453.92	
	154	COBERTURA ESTATAL	\$ 108,922,890.38	\$ 108,922,890.38	\$ 108,922,890.38	\$ 108,922,890.38	
	171	COBERTURA ESTATAL	\$ 42,582,216.38	\$ 42,582,216.38	\$ 42,582,216.38	\$ 42,582,216.38	
	211	COBERTURA ESTATAL	\$ 3,097,254.96	\$ 3,097,254.96	\$ 3,097,254.96	\$ 3,097,254.96	
	212	COBERTURA ESTATAL	\$ 11,884.02	\$ 11,884.02	\$ 11,884.02	\$ 11,884.02	
	214	COBERTURA ESTATAL	\$ 9,774,099.76	\$ 9,774,099.76	\$ 9,774,099.76	\$ 9,774,099.76	
	215	COBERTURA ESTATAL	\$ 189,526.46	\$ 189,526.46	\$ 189,526.46	\$ 189,526.46	
	216	COBERTURA ESTATAL	\$ 3,339,342.21	\$ 3,339,342.21	\$ 3,339,342.21	\$ 3,339,342.21	
	217	COBERTURA ESTATAL	\$ 7,828,497.67	\$ 7,828,497.67	\$ 7,828,497.67	\$ 7,828,497.67	



[Handwritten signature]

N°	PARTIDA GENÉRICA	MUNICIPIO O COBERTURA ESTATAL	MONTO DE RECURSO PRESUPUESTAL:				OBSERVACIONES
			AUTORIZADO	MINISTRADO	EJERCIDO	PAGADO	
	221	COBERTURA ESTATAL	\$ 1,895,724.03	\$ 1,895,724.03	\$ 1,895,724.03	\$ 1,895,724.03	
	222	COBERTURA ESTATAL	\$ 107,303.72	\$ 107,303.72	\$ 107,303.72	\$ 107,303.72	
	223	COBERTURA ESTATAL	\$ 1,973.00	\$ 1,973.00	\$ 1,973.00	\$ 1,973.00	
	241	COBERTURA ESTATAL	\$ 2,060.00	\$ 2,060.00	\$ 2,060.00	\$ 2,060.00	
	242	COBERTURA ESTATAL	\$ 9,411.63	\$ 9,411.63	\$ 9,411.63	\$ 9,411.63	
	243	COBERTURA ESTATAL	\$ 650.00	\$ 650.00	\$ 650.00	\$ 650.00	
	244	COBERTURA ESTATAL	\$ 23,694.73	\$ 23,694.73	\$ 23,694.73	\$ 23,694.73	
	246	COBERTURA ESTATAL	\$ 1,118,231.40	\$ 1,118,231.40	\$ 1,118,231.40	\$ 1,118,231.40	
	247	COBERTURA ESTATAL	\$ 82,447.30	\$ 82,447.30	\$ 82,447.30	\$ 82,447.30	
	248	COBERTURA ESTATAL	\$ 329,083.42	\$ 329,083.42	\$ 329,083.42	\$ 329,083.42	
	249	COBERTURA ESTATAL	\$ 1,381,708.72	\$ 1,381,708.72	\$ 1,381,708.72	\$ 1,381,708.72	
	251	COBERTURA ESTATAL	\$ 3,820,295.80	\$ 3,820,295.80	\$ 3,820,295.80	\$ 3,820,295.80	
	252	COBERTURA ESTATAL	\$ 48,040.00	\$ 48,040.00	\$ 48,040.00	\$ 48,040.00	
	253	COBERTURA ESTATAL	\$ 110,284.30	\$ 110,284.30	\$ 110,284.30	\$ 110,284.30	
	254	COBERTURA ESTATAL	\$ 2,670,886.76	\$ 2,670,886.76	\$ 2,670,886.76	\$ 2,670,886.76	
	255	COBERTURA ESTATAL	\$ 4,436,696.73	\$ 4,436,696.73	\$ 4,436,696.73	\$ 4,436,696.73	
	256	COBERTURA ESTATAL	\$ 5,668.01	\$ 5,668.01	\$ 5,668.01	\$ 5,668.01	
	259	COBERTURA ESTATAL	\$ 103,497.64	\$ 103,497.64	\$ 103,497.64	\$ 103,497.64	
	261	COBERTURA ESTATAL	\$ 5,608,310.62	\$ 5,608,310.62	\$ 5,608,310.62	\$ 5,608,310.62	
	271	COBERTURA ESTATAL	\$ 737,426.73	\$ 737,426.73	\$ 737,426.73	\$ 737,426.73	
	272	COBERTURA ESTATAL	\$ 79,504.89	\$ 79,504.89	\$ 79,504.89	\$ 79,504.89	
	273	COBERTURA ESTATAL	\$ 203,212.64	\$ 203,212.64	\$ 203,212.64	\$ 203,212.64	
	274	COBERTURA ESTATAL	\$ 17,055.71	\$ 17,055.71	\$ 17,055.71	\$ 17,055.71	
	275	COBERTURA ESTATAL	\$ 42,630.00	\$ 42,630.00	\$ 42,630.00	\$ 42,630.00	
	291	COBERTURA ESTATAL	\$ 292,736.15	\$ 292,736.15	\$ 292,736.15	\$ 292,736.15	
	292	COBERTURA ESTATAL	\$ 257,954.65	\$ 257,954.65	\$ 257,954.65	\$ 257,954.65	



[Handwritten signature]

N°	PARTIDA GENÉRICA	MUNICIPIO O COBERTURA ESTATAL	MONTO DE RECURSO PRESUPUESTAL:				OBSERVACIONES
			AUTORIZADO	MINISTRADO	EJERCIDO	PAGADO	
293		COBERTURA ESTATAL	\$ 680,831.83	\$ 680,831.83	\$ 680,831.83	\$ 680,831.83	
294		COBERTURA ESTATAL	\$ 895,877.99	\$ 895,877.99	\$ 895,877.99	\$ 895,877.99	
295		COBERTURA ESTATAL	\$ 176,831.60	\$ 176,831.60	\$ 176,831.60	\$ 176,831.60	
298		COBERTURA ESTATAL	\$ 237,682.55	\$ 237,682.55	\$ 237,682.55	\$ 237,682.55	
299		COBERTURA ESTATAL	\$ 10,677.06	\$ 10,677.06	\$ 10,677.06	\$ 10,677.06	
311		COBERTURA ESTATAL	\$ 18,097,936.80	\$ 18,097,936.80	\$ 18,097,936.80	\$ 18,097,936.80	
312		COBERTURA ESTATAL	\$ 198,159.91	\$ 198,159.91	\$ 198,159.91	\$ 198,159.91	
313		COBERTURA ESTATAL	\$ 1,576,898.70	\$ 1,576,898.70	\$ 1,576,898.70	\$ 1,576,898.70	
314		COBERTURA ESTATAL	\$ 3,493,847.09	\$ 3,493,847.09	\$ 3,493,847.09	\$ 3,493,847.09	
315		COBERTURA ESTATAL	\$ 316,839.89	\$ 316,839.89	\$ 316,839.89	\$ 316,839.89	
317		COBERTURA ESTATAL	\$ 17,899,151.02	\$ 17,899,151.02	\$ 17,899,151.02	\$ 17,899,151.02	
318		COBERTURA ESTATAL	\$ 197,247.84	\$ 197,247.84	\$ 197,247.84	\$ 197,247.84	
319		COBERTURA ESTATAL	\$ 2,425,206.40	\$ 2,425,206.40	\$ 2,425,206.40	\$ 2,425,206.40	
322		COBERTURA ESTATAL	\$ 48,200.00	\$ 48,200.00	\$ 48,200.00	\$ 48,200.00	
323		COBERTURA ESTATAL	\$ 2,900.00	\$ 2,900.00	\$ 2,900.00	\$ 2,900.00	
325		COBERTURA ESTATAL	\$ 291,652.00	\$ 291,652.00	\$ 291,652.00	\$ 291,652.00	
327		COBERTURA ESTATAL	\$ 88,270.13	\$ 88,270.13	\$ 88,270.13	\$ 88,270.13	
329		COBERTURA ESTATAL	\$ 350,827.20	\$ 350,827.20	\$ 350,827.20	\$ 350,827.20	
331		COBERTURA ESTATAL	\$ 3,376,352.42	\$ 3,376,352.42	\$ 3,376,352.42	\$ 3,376,352.42	
332		COBERTURA ESTATAL	\$ 480,848.92	\$ 480,848.92	\$ 480,848.92	\$ 480,848.92	
333		COBERTURA ESTATAL	\$ 1,216,930.46	\$ 1,216,930.46	\$ 1,216,930.46	\$ 1,216,930.46	
334		COBERTURA ESTATAL	\$ 6,760,935.28	\$ 6,760,935.28	\$ 6,760,935.28	\$ 6,760,935.28	
336		COBERTURA ESTATAL	\$ 5,717,950.43	\$ 5,717,950.43	\$ 5,717,950.43	\$ 5,717,950.43	
338		COBERTURA ESTATAL	\$ 23,445,396.50	\$ 23,445,396.50	\$ 23,445,396.50	\$ 23,445,396.50	
339		COBERTURA ESTATAL	\$ 43,265,320.69	\$ 43,265,320.69	\$ 43,265,320.69	\$ 43,265,320.69	
341		COBERTURA ESTATAL	\$ 1,720.00	\$ 1,720.00	\$ 1,720.00	\$ 1,720.00	

N°	PARTIDA GENÉRICA	MUNICIPIO O COBERTURA ESTATAL	MONTO DE RECURSO PRESUPUESTAL:				OBSERVACIONES
			AUTORIZADO	MINISTRADO	EJERCIDO	PAGADO	
	345	COBERTURA ESTATAL	\$ 579,992.44	\$ 579,992.44	\$ 579,992.44	\$ 579,992.44	
	347	COBERTURA ESTATAL	\$ 27,920.00	\$ 27,920.00	\$ 27,920.00	\$ 27,920.00	
	349	COBERTURA ESTATAL	\$ 414,428.80	\$ 414,428.80	\$ 414,428.80	\$ 414,428.80	
	351	COBERTURA ESTATAL	\$ 5,338,650.15	\$ 5,338,650.15	\$ 5,338,650.15	\$ 5,338,650.15	
	352	COBERTURA ESTATAL	\$ 973,516.88	\$ 973,516.88	\$ 973,516.88	\$ 973,516.88	
	353	COBERTURA ESTATAL	\$ 1,085,062.80	\$ 1,085,062.80	\$ 1,085,062.80	\$ 1,085,062.80	
	354	COBERTURA ESTATAL	\$ 608,056.10	\$ 608,056.10	\$ 608,056.10	\$ 608,056.10	
	355	COBERTURA ESTATAL	\$ 1,064,137.54	\$ 1,064,137.54	\$ 1,064,137.54	\$ 1,064,137.54	
	357	COBERTURA ESTATAL	\$ 2,359,225.66	\$ 2,359,225.66	\$ 2,359,225.66	\$ 2,359,225.66	
	358	COBERTURA ESTATAL	\$ 2,851,011.56	\$ 2,851,011.56	\$ 2,851,011.56	\$ 2,851,011.56	
	359	COBERTURA ESTATAL	\$ 411,959.33	\$ 411,959.33	\$ 411,959.33	\$ 411,959.33	
	362	COBERTURA ESTATAL	\$ 15,336,562.74	\$ 15,336,562.74	\$ 15,336,562.74	\$ 15,336,562.74	
	371	COBERTURA ESTATAL	\$ 809,282.89	\$ 809,282.89	\$ 809,282.89	\$ 809,282.89	
	372	COBERTURA ESTATAL	\$ 774,760.02	\$ 774,760.02	\$ 774,760.02	\$ 774,760.02	
	375	COBERTURA ESTATAL	\$ 1,561,963.74	\$ 1,561,963.74	\$ 1,561,963.74	\$ 1,561,963.74	
	376	COBERTURA ESTATAL	\$ 392,241.21	\$ 392,241.21	\$ 392,241.21	\$ 392,241.21	
	378	COBERTURA ESTATAL	\$ 97.02	\$ 97.02	\$ 97.02	\$ 97.02	
	379	COBERTURA ESTATAL	\$ 65,252.59	\$ 65,252.59	\$ 65,252.59	\$ 65,252.59	
	381	COBERTURA ESTATAL	\$ 372,036.70	\$ 372,036.70	\$ 372,036.70	\$ 372,036.70	
	382	COBERTURA ESTATAL	\$ 322,098.74	\$ 322,098.74	\$ 322,098.74	\$ 322,098.74	
	383	COBERTURA ESTATAL	\$ 3,271,692.17	\$ 3,271,692.17	\$ 3,271,692.17	\$ 3,271,692.17	
	384	COBERTURA ESTATAL	\$ 451,502.10	\$ 451,502.10	\$ 451,502.10	\$ 451,502.10	
	385	COBERTURA ESTATAL	\$ 140,000.00	\$ 140,000.00	\$ 140,000.00	\$ 140,000.00	
	391	COBERTURA ESTATAL	\$ 3,933.26	\$ 3,933.26	\$ 3,933.26	\$ 3,933.26	
	392	COBERTURA ESTATAL	\$ 22,756,548.01	\$ 22,756,548.01	\$ 22,756,548.01	\$ 22,756,548.01	
	399	COBERTURA ESTATAL	\$ 30,170.85	\$ 30,170.85	\$ 30,170.85	\$ 30,170.85	



N°	PARTIDA GENÉRICA	MUNICIPIO O COBERTURA ESTATAL	MONTO DE RECURSO PRESUPUESTAL:				OBSERVACIONES
			AUTORIZADO	MINISTRADO	EJERCIDO	PAGADO	
	519	COBERTURA ESTATAL	\$ 41,403.69	\$ 41,403.69	\$ 41,403.69	\$ 41,403.69	
	531	COBERTURA ESTATAL	\$ 454,024.00	\$ 454,024.00	\$ 454,024.00	\$ 454,024.00	
		TOTAL	\$ 1,270,722,345.95	\$ 1,270,722,345.95	\$ 1,270,722,345.95	\$ 1,270,722,345.95	

NOTA: EL FORMATO DEBE LLENARSE POR FONDO FEDERAL Y CIFRAS ACUMULADAS AL TRIMESTRE CORRESPONDIENTE

ELABORO

L.C LEO MARTINEZ ACOSTA
JEFE DEPARTAMENTO DE CONTROL PRESUPUESTAL

REVISO

L.C. ESTELA BALINDO ORTEGA
DIRECTORA DE RECURSOS FINANCIEROS

AUTORIZO

L.C. GABRIELA MEJIA VALENCIA
COORDINADORA DE LA DIVISION DE ADMINISTRACIÓN Y FINANZAS





**INFORME DEL SEGUNDO TRIMESTRE 2017
NIVEL FINANCIERO**

FNF

ÓRGANO RECTOR: Universidad Autónoma del Estado de Hidalgo
 UNIDAD PRESUPUESTAL: _____
 NOMBRE DEL FONDO O PROGRAMA: S267 Fortalecimiento de la Calidad Educativa
 ENCARGADO DEL FONDO: _____
 EJERCICIO: 2017

DATOS DEL ENLACE ADMINISTRATIVO:
 NOMBRE: Leo Martínez Acosta
 CARGO: Jefe del Departamento de Control Presupuestal
 CORREO ELECTRÓNICO: leo_martinez9694@uaeh.edu.mx
 TELÉFONO(S): 71-72000 Ext. 2849

RECURSOS RADICADOS POR LA SECRETARÍA DE FINANZAS PÚBLICAS

MINISTRACIONES DIRECTAS

N°	PARTIDA GENÉRICA	MUNICIPIO O COBERTURA ESTATAL	MONTO DE RECURSO PRESUPUESTAL:				OBSERVACIONES
			AUTORIZADO	MINISTRADO	EJERCIDO	PAGADO	
	211	COBERTURA ESTATAL	\$ 270,500.00	\$ 270,500.00	\$ -	\$ -	
	214	COBERTURA ESTATAL	\$ 445,839.00	\$ 445,839.00	\$ -	\$ -	
	215	COBERTURA ESTATAL	\$ 154,728.00	\$ 154,728.00	\$ -	\$ -	
	216	COBERTURA ESTATAL	\$ 1,380.00	\$ 1,380.00	\$ -	\$ -	
	217	COBERTURA ESTATAL	\$ 1,873,012.00	\$ 1,873,012.00	\$ -	\$ -	
	222	COBERTURA ESTATAL	\$ 59,481.00	\$ 59,481.00	\$ -	\$ -	
	223	COBERTURA ESTATAL	\$ 316,795.00	\$ 316,795.00	\$ -	\$ -	
	244	COBERTURA ESTATAL	\$ 16,810.00	\$ 16,810.00	\$ -	\$ -	
	246	COBERTURA ESTATAL	\$ 1,000.00	\$ 1,000.00	\$ -	\$ -	
	251	COBERTURA ESTATAL	\$ 262,625.00	\$ 262,625.00	\$ -	\$ -	
	252	COBERTURA ESTATAL	\$ 14,400.00	\$ 14,400.00	\$ -	\$ -	
	254	COBERTURA ESTATAL	\$ 71,262.00	\$ 71,262.00	\$ -	\$ -	
	255	COBERTURA ESTATAL	\$ 549,345.00	\$ 549,345.00	\$ -	\$ -	
	271	COBERTURA ESTATAL	\$ 18,780.00	\$ 18,780.00	\$ -	\$ -	
	272	COBERTURA ESTATAL	\$ 3,040.00	\$ 3,040.00	\$ -	\$ -	
	273	COBERTURA ESTATAL	\$ 155,344.00	\$ 155,344.00	\$ -	\$ -	
	291	COBERTURA ESTATAL	\$ 2,524.00	\$ 2,524.00	\$ -	\$ -	
	293	COBERTURA ESTATAL	\$ 67,340.00	\$ 67,340.00	\$ -	\$ -	
	294	COBERTURA ESTATAL	\$ 35,867.00	\$ 35,867.00	\$ -	\$ -	
	295	COBERTURA ESTATAL	\$ 746,481.00	\$ 746,481.00	\$ -	\$ -	
	298	COBERTURA ESTATAL	\$ 92,953.00	\$ 92,953.00	\$ -	\$ -	
	317	COBERTURA ESTATAL	\$ 24,000.00	\$ 24,000.00	\$ -	\$ -	
	325	COBERTURA ESTATAL	\$ 127,790.00	\$ 127,790.00	\$ -	\$ -	
	327	COBERTURA ESTATAL	\$ 75,178.00	\$ 75,178.00	\$ -	\$ -	
	334	COBERTURA ESTATAL	\$ 444,165.00	\$ 444,165.00	\$ -	\$ -	
	336	COBERTURA ESTATAL	\$ 194,905.00	\$ 194,905.00	\$ -	\$ -	
	339	COBERTURA ESTATAL	\$ 146,149.00	\$ 146,149.00	\$ -	\$ -	
	351	COBERTURA ESTATAL	\$ 72,000.00	\$ 72,000.00	\$ -	\$ -	
	352	COBERTURA ESTATAL	\$ 137,501.00	\$ 137,501.00	\$ -	\$ -	



N°	PARTIDA GENÉRICA	MUNICIPIO O COBERTURA ESTATAL	MONTO DE RECURSO PRESUPUESTAL:				OBSERVACIONES
			AUTORIZADO	MINISTRADO	EJERCIDO	PAGADO	
	353	COBERTURA ESTATAL	\$ 150,660.00	\$ 150,660.00	\$ -	\$ -	
	354	COBERTURA ESTATAL	\$ 2,645,240.00	\$ 2,645,240.00	\$ -	\$ -	
	355	COBERTURA ESTATAL	\$ 24,000.00	\$ 24,000.00	\$ -	\$ -	
	357	COBERTURA ESTATAL	\$ 232,337.00	\$ 232,337.00	\$ -	\$ -	
	358	COBERTURA ESTATAL	\$ 291,223.00	\$ 291,223.00	\$ -	\$ -	
	362	COBERTURA ESTATAL	\$ 6,937.00	\$ 6,937.00	\$ -	\$ -	
	371	COBERTURA ESTATAL	\$ 1,032,156.98	\$ 1,032,156.98	\$ -	\$ -	
	372	COBERTURA ESTATAL	\$ 66,091.00	\$ 66,091.00	\$ -	\$ -	
	375	COBERTURA ESTATAL	\$ 736,867.00	\$ 736,867.00	\$ -	\$ -	
	376	COBERTURA ESTATAL	\$ 190,926.00	\$ 190,926.00	\$ -	\$ -	
	378	COBERTURA ESTATAL	\$ 23,565.00	\$ 23,565.00	\$ -	\$ -	
	379	COBERTURA ESTATAL	\$ 12,000.00	\$ 12,000.00	\$ -	\$ -	
	383	COBERTURA ESTATAL	\$ 265,441.00	\$ 265,441.00	\$ -	\$ -	
	399	COBERTURA ESTATAL	\$ 159,412.00	\$ 159,412.00	\$ -	\$ -	
	442	COBERTURA ESTATAL	\$ 616,652.00	\$ 616,652.00	\$ -	\$ -	
	511	COBERTURA ESTATAL	\$ 513,787.00	\$ 513,787.00	\$ -	\$ -	
	512	COBERTURA ESTATAL	\$ 45,200.00	\$ 45,200.00	\$ -	\$ -	
	515	COBERTURA ESTATAL	\$ 5,352,493.01	\$ 5,352,493.01	\$ -	\$ -	
	519	COBERTURA ESTATAL	\$ 349,552.00	\$ 349,552.00	\$ -	\$ -	
	521	COBERTURA ESTATAL	\$ 642,011.00	\$ 642,011.00	\$ -	\$ -	
	523	COBERTURA ESTATAL	\$ 87,000.00	\$ 87,000.00	\$ -	\$ -	
	529	COBERTURA ESTATAL	\$ 305,235.00	\$ 305,235.00	\$ -	\$ -	
	531	COBERTURA ESTATAL	\$ 9,768,429.01	\$ 9,768,429.01	\$ -	\$ -	
	561	COBERTURA ESTATAL	\$ 96,303.00	\$ 96,303.00	\$ -	\$ -	
	562	COBERTURA ESTATAL	\$ 55,400.00	\$ 55,400.00	\$ -	\$ -	
	564	COBERTURA ESTATAL	\$ 8,120.00	\$ 8,120.00	\$ -	\$ -	
	565	COBERTURA ESTATAL	\$ 251,133.00	\$ 251,133.00	\$ -	\$ -	
	566	COBERTURA ESTATAL	\$ 149,694.00	\$ 149,694.00	\$ -	\$ -	
	567	COBERTURA ESTATAL	\$ 8,120.00	\$ 8,120.00	\$ -	\$ -	
	591	COBERTURA ESTATAL	\$ 15,000.00	\$ 15,000.00	\$ -	\$ -	
	597	COBERTURA ESTATAL	\$ 107,000.00	\$ 107,000.00	\$ -	\$ -	
		TOTAL	\$ 30,589,179.00	\$ 30,589,179.00	\$ -	\$ -	

NOTA: EL FORMATO DEBE LLENARSE POR FONDO FEDERAL Y CIFRAS ACUMULADAS AL TRIMESTRE CORRESPONDIENTE

ELABORÓ

L.C LEO MARTINEZ ACOSTA
JEFE DEPARTAMENTO DE CONTROL PRESUPUESTAL

REVISÓ

L.C. ESTELA GALINDO ORTEGA
DIRECTORA DE RECURSOS FINANCIEROS

AUTORIZÓ

L.C. GABRIELA MEJIA VALENCIA
COORDINADORA DE LA DIVISION DE ADMINISTRACIÓN Y FINANZAS



**INFORME DEL SEGUNDO TRIMESTRE 2017
GESTIÓN DE PROYECTOS**

FGP

ÓRGANO RECTOR: Universidad Autónoma del Estado de Hidalgo
 UNIDAD PRESUPUESTAL: _____
 NOMBRE DEL FONDO O PROGRAMA: 1008 FAM Infraestructura Educativa Media Superior y Superior
 ENCARGADO DEL FONDO: _____
 EJERCICIO: _____

DATOS DEL ENLACE ADMINISTRATIVO:
 NOMBRE: Leo Martínez Acosta
 CARGO: Jefe del Departamento de Control Presupuestal
 CORREO ELECTRÓNICO: leo_martinez9694@uaeh.edu.mx
 TELÉFONO(S): 71-72000 Ext. 2849

RECURSOS RADICADOS POR LA SECRETARÍA DE FINANZAS Y ADMINISTRACIÓN
 MINISTRACIONES DIRECTAS

N°	FOLIO	NOMBRE DE LA OBRA O PROYECTO	CLAVE DE LA OBRA O PROYECTO	MUNICIPIO O COBERTURA ESTATAL	MONTO DE RECURSO PRESUPUESTAL:				OBSERVACIONES
					AUTORIZADO	MINISTRADO	EJERCIDO	PAGADO	
1	HID00170200885402	Infraestructura Educativa Superior	2017/FAMIS-00187	Cobertura Estatal	\$ 30,429,969.39	\$ 17,418,492.88			
2	HID00170200885404	Infraestructura Educativa Media Superior	2017/FAMMD-00026	Cobertura Estatal	\$ 1,693,236.78	\$ 969,229.76			
3	HID00170200888424	Infraestructura Educativa Media Superior (Rendimientos)	2017/FAMIS-00316	Cobertura Estatal	\$ 77,719.43	\$ 77,719.43			
4	HID00170200888410	Infraestructura Educativa Superior (Rendimientos)	2017/FAMMD-00318	Cobertura Estatal	\$ 4,268.48	\$ 4,268.48			
TOTAL					\$ 32,205,194.08	\$ 18,469,710.55	\$ -	\$ -	

NOTA: EL FORMATO DEBE LLENARSE POR FONDO FEDERAL Y CIFRAS ACUMULADAS AL TRIMESTRE CORRESPONDIENTE



ELABORO

L.C. LEO MARTINEZ ACOSTA
JEFE DEPARTAMENTO DE CONTROL PRESUPUESTAL

REVISO

L.C. ESTELA GALINDO ORTEGA
DIRECTORA DE RECURSOS FINANCIEROS

AUTORIZO

L.C. GABRIELA MEJIA VALENCIA
COORDINADORA DE LA DIVISIÓN DE ADMINISTRACIÓN Y FINANZAS