

PROGRAMA O FONDO	OBRA / ACCIÓN / PROYECTO	MODIFICADO	DEVENGADO	PAGADO	REINTEGRO	
					CAPITAL	RENDIMIENTOS
U006 Subsidios Federales para Organismos Descentralizados 2017		990,974,000.00	990,974,000.00	990,974,000.00		
U006 Subsidios Federales para Organismos Descentralizados (Rendimientos) 2017		264,286.59	264,286.59	264,286.59		
U006 Subsidios Federales para Organismos Descentralizados (Rendimientos) 2016		51,946.66	51,946.66	51,946.66		
U006 Subsidios Federales para Organismos Descentralizados (Extraordinario) 2016		28,558,028.00	28,558,028.00	28,558,028.00		
U006 Subsidios Federales para Organismos Descentralizados (Extraordinario) Rendimientos 2016		48,657.43	48,657.43	48,657.43		
U081 Apoyo para Saneamiento Financiero y la Atención a Problemas Estructurales de las UPES 2017		35,469,371.00	35,469,371.00	35,469,371.00		
U081 Apoyo para Saneamiento Financiero y la Atención a Problemas Estructurales de las UPES 2016		1,892,181.00	1,892,181.00	1,892,181.00		
U081 Apoyo para Saneamiento Financiero y la Atención a Problemas Estructurales de las UPES (Rendimientos) 2016		5,206.27	5,206.27	5,206.27		
S267 Fortalecimiento de la Calidad Educativa		30,589,179.00	30,589,179.00	30,589,179.00		
S267 Fortalecimiento de la Calidad Educativa (Rendimientos)		81,580.78	81,580.78	81,580.78		
U040 Programa de Carrera Docente UPES		11,584,622.00	11,584,622.00	11,584,622.00		
U040 Programa de Carrera Docente UPES (Rendimientos)		24,102.78	24,102.78	24,102.78		
I008 FAM Infraestructura Educativa Media Superior 2017		1,439,457.25	1,439,457.25	1,439,457.25		
I008 FAM Infraestructura Educativa Media Superior (Rendimientos) 2017		13,335.81	13,335.81	13,335.81		
I008 FAM Infraestructura Educativa Superior 2017		25,869,176.61	25,869,176.61	25,869,176.61		
I008 FAM Infraestructura Educativa Superior (Rendimientos) 2017		211,429.42	211,429.42	211,429.42		
I008 FAM Infraestructura Educativa Media Superior y Superior (Rendimientos) 2016		5,491.26	5,491.26	5,491.26		
U079 Expansión de la Educación Media Superior y Superior 2017		4,330,135.00	4,330,135.00	4,330,135.00		
U079 Expansión de la Educación Media Superior y Superior 2017 (Rendimientos)		3,608.46	3,608.46	3,608.46		
TOTAL:		1,131,415,795.32	1,131,415,795.32	1,131,415,795.32		


9 NÚM DE OFICIO DE AMPLIACIÓN DE PERÍODO DE EJECUCIÓN : _____

ELABORÓ
 L.C. Gabriela Mejía Valencia
 Coordinadora de la División
 de Administración y Finanzas

Vo. Bo.
 SECRETARÍA

Vo. Bo.
 D.G.C.G.

Vo. Bo.
 D.G.E.



ÓRGANO RECTOR: Universidad Autónoma del Estado de Hidalgo
 UNIDAD PRESUPUESTAL: _____
 NOMBRE DEL FONDO O PROGRAMA: U006 Subsidios Federales para Organismos Descentralizados Estatales
 ENCARGADO DEL FONDO: _____
 EJERCICIO: 2017

DATOS DEL ENLACE ADMINISTRATIVO:
 NOMBRE: Leo Martínez Acosta
 CARGO: Jefe del Departamento de Control Presupuestal
 CORREO ELECTRÓNICO: leo_martinez9694@uaeh.edu.mx
 TELÉFONO(S): 71-72000 Ext. 2827

RECURSOS RADICADOS POR LA SECRETARÍA DE FINANZAS PÚBLICAS

MINISTRACIONES DIRECTAS

N°	PARTIDA GENÉRICA	MUNICIPIO O COBERTURA ESTATAL	MONTO DE RECURSO PRESUPUESTAL:				OBSERVACIONES
			AUTORIZADO	MINISTRADO	EJERCIDO	PAGADO	
113		COBERTURA ESTATAL	\$ 460,344,573.41	\$ 366,804,987.98	\$ 338,001,851.81	\$ 338,001,851.81	
122		COBERTURA ESTATAL	\$ 126,800.00	\$ 120,237.86	\$ 79,200.00	\$ 79,200.00	
131		COBERTURA ESTATAL	\$ 79,330,347.78	\$ 79,330,347.78	\$ 79,330,347.78	\$ 79,330,347.78	
132		COBERTURA ESTATAL	\$ 105,601,642.06	\$ 47,253,533.22	\$ 37,311,492.51	\$ 37,311,492.51	
141		COBERTURA ESTATAL	\$ 121,455,019.84	\$ 103,488,407.34	\$ 89,046,762.09	\$ 89,046,762.09	
142		COBERTURA ESTATAL	\$ 47,762,781.25	\$ 43,952,410.56	\$ 35,970,567.76	\$ 35,970,567.76	
143		COBERTURA ESTATAL	\$ 20,862,064.00	\$ 17,671,196.71	\$ 14,471,378.33	\$ 14,471,378.33	
144		COBERTURA ESTATAL	\$ 580,000.00	\$ -	\$ -	\$ -	
152		COBERTURA ESTATAL	\$ 19,076.10	\$ 19,076.10	\$ -	\$ -	
154		COBERTURA ESTATAL	\$ 85,915,062.63	\$ 72,694,870.89	\$ 66,884,500.55	\$ 66,884,500.55	
171		COBERTURA ESTATAL	\$ 37,442,161.65	\$ 35,631,339.02	\$ 32,834,520.83	\$ 32,834,520.83	
211		COBERTURA ESTATAL	\$ 4,358,916.98	\$ 3,272,623.26	\$ 2,885,636.09	\$ 2,885,636.09	
212		COBERTURA ESTATAL	\$ 774,081.19	\$ 57,310.04	\$ 26,706.47	\$ 26,706.47	
213		COBERTURA ESTATAL	\$ 8,000.00	\$ -	\$ -	\$ -	
214		COBERTURA ESTATAL	\$ 13,919,156.53	\$ 10,544,795.43	\$ 9,581,189.95	\$ 9,581,189.95	
215		COBERTURA ESTATAL	\$ 1,541,928.57	\$ 213,134.62	\$ 77,798.00	\$ 77,798.00	
216		COBERTURA ESTATAL	\$ 3,949,154.02	\$ 2,532,713.22	\$ 2,254,566.71	\$ 2,254,566.71	
217		COBERTURA ESTATAL	\$ 9,830,862.99	\$ 6,921,614.64	\$ 5,685,854.03	\$ 5,685,854.03	
218		COBERTURA ESTATAL	\$ 1,450.00	\$ -	\$ -	\$ -	
221		COBERTURA ESTATAL	\$ 20,700.00	\$ 20,189.66	\$ 18,604.91	\$ 18,604.91	
241		COBERTURA ESTATAL	\$ 16,526.00	\$ 16,526.00	\$ 16,499.81	\$ 16,499.81	
242		COBERTURA ESTATAL	\$ 7,528.94	\$ 7,528.94	\$ 7,528.94	\$ 7,528.94	




N°	PARTIDA GENÉRICA	MUNICIPIO O COBERTURA ESTATAL	MONTO DE RECURSO PRESUPUESTAL:				OBSERVACIONES
			AUTORIZADO	MINISTRADO	EJERCIDO	PAGADO	
243		COBERTURA ESTATAL	\$ 26,365.00	\$ 14,286.38	\$ 165.00	\$ 165.00	
244		COBERTURA ESTATAL	\$ 7,900.00	\$ 7,900.00	\$ 5,879.12	\$ 5,879.12	
245		COBERTURA ESTATAL	\$ 15,492.80	\$ 15,492.80	\$ 2,992.80	\$ 2,992.80	
246		COBERTURA ESTATAL	\$ 1,951,855.27	\$ 1,951,855.27	\$ 1,828,724.51	\$ 1,828,374.51	
247		COBERTURA ESTATAL	\$ 116,239.63	\$ 95,092.33	\$ 76,466.65	\$ 76,466.65	
248		COBERTURA ESTATAL	\$ 717,539.45	\$ 351,120.99	\$ 241,639.93	\$ 241,639.93	
249		COBERTURA ESTATAL	\$ 1,364,761.02	\$ 451,718.34	\$ 392,511.34	\$ 392,345.34	
251		COBERTURA ESTATAL	\$ 6,523,187.16	\$ 4,230,195.29	\$ 2,423,394.20	\$ 2,423,394.20	
252		COBERTURA ESTATAL	\$ 46,950.00	\$ 46,950.00	\$ -	\$ -	
253		COBERTURA ESTATAL	\$ 212,452.09	\$ 212,452.09	\$ 152,784.82	\$ 152,784.82	
254		COBERTURA ESTATAL	\$ 6,285,990.26	\$ 6,143,038.26	\$ 3,646,263.21	\$ 3,646,263.21	
255		COBERTURA ESTATAL	\$ 5,302,526.98	\$ 5,302,526.98	\$ 1,467,197.47	\$ 1,467,197.47	
256		COBERTURA ESTATAL	\$ 7,274.80	\$ -	\$ -	\$ -	
259		COBERTURA ESTATAL	\$ 328,003.09	\$ 315,920.07	\$ 119,733.09	\$ 119,733.09	
261		COBERTURA ESTATAL	\$ 6,954,840.44	\$ 6,628,000.05	\$ 4,084,706.11	\$ 3,989,684.76	
271		COBERTURA ESTATAL	\$ 1,366,924.62	\$ 1,083,847.14	\$ 642,487.79	\$ 642,487.79	
272		COBERTURA ESTATAL	\$ 157,432.93	\$ 66,698.31	\$ 41,710.95	\$ 41,710.95	
273		COBERTURA ESTATAL	\$ 494,395.84	\$ 380,129.15	\$ 240,967.56	\$ 240,967.56	
274		COBERTURA ESTATAL	\$ 68,793.36	\$ 53,287.72	\$ 6,763.35	\$ 6,763.35	
291		COBERTURA ESTATAL	\$ 97,889.67	\$ 97,889.67	\$ 77,667.78	\$ 77,338.78	
292		COBERTURA ESTATAL	\$ 558,494.44	\$ 497,082.51	\$ 378,898.03	\$ 378,898.03	
293		COBERTURA ESTATAL	\$ 4,168,289.10	\$ 4,168,289.10	\$ 3,505,601.42	\$ 3,505,301.42	
294		COBERTURA ESTATAL	\$ 1,178,329.86	\$ 872,255.46	\$ 693,451.13	\$ 693,451.13	
295		COBERTURA ESTATAL	\$ 94,795.93	\$ 94,795.93	\$ 73,141.26	\$ 73,141.26	
296		COBERTURA ESTATAL	\$ 23,678.00	\$ 907.21	\$ 836.00	\$ 836.00	
298		COBERTURA ESTATAL	\$ 155,225.13	\$ 155,225.13	\$ 144,866.60	\$ 144,866.60	
299		COBERTURA ESTATAL	\$ 11,090.00	\$ -	\$ -	\$ -	
311		COBERTURA ESTATAL	\$ 24,795,606.90	\$ 23,043,779.12	\$ 16,153,292.92	\$ 16,153,292.92	
312		COBERTURA ESTATAL	\$ 419,349.42	\$ 326,063.83	\$ 95,336.89	\$ 92,587.89	
313		COBERTURA ESTATAL	\$ 1,732,606.58	\$ 1,265,513.46	\$ 889,606.25	\$ 889,606.25	
314		COBERTURA ESTATAL	\$ 3,468,021.00	\$ 573,067.95	\$ 519,184.80	\$ 519,184.80	
315		COBERTURA ESTATAL	\$ 42,884.64	\$ 23,811.51	\$ 21,942.47	\$ 21,942.47	
317		COBERTURA ESTATAL	\$ 19,460,067.75	\$ 16,703,379.65	\$ 13,798,756.03	\$ 13,798,756.03	
318		COBERTURA ESTATAL	\$ 303,169.75	\$ 259,523.59	\$ 183,608.71	\$ 183,608.71	
319		COBERTURA ESTATAL	\$ 5,196,002.96	\$ 2,819,297.17	\$ 2,598,001.48	\$ 2,598,001.48	
322		COBERTURA ESTATAL	\$ 178,088.88	\$ 109,217.25	\$ 45,422.22	\$ 45,422.22	



gel

N°	PARTIDA GENÉRICA	MUNICIPIO O COBERTURA ESTATAL	MONTO DE RECURSO PRESUPUESTAL:				OBSERVACIONES
			AUTORIZADO	MINISTRADO	EJERCIDO	PAGADO	
323		COBERTURA ESTATAL	\$ 35,416.00	\$ 32,012.79	\$ -	\$ -	
325		COBERTURA ESTATAL	\$ 446,277.35	\$ 326,560.64	\$ 186,991.85	\$ 186,991.85	
327		COBERTURA ESTATAL	\$ 982,515.12	\$ 555,212.98	\$ 42,657.58	\$ 42,657.58	
329		COBERTURA ESTATAL	\$ 1,214,280.37	\$ 317,072.00	\$ 276,256.00	\$ 271,256.00	
331		COBERTURA ESTATAL	\$ 3,200,067.33	\$ 2,526,901.22	\$ 1,939,832.23	\$ 1,939,832.23	
332		COBERTURA ESTATAL	\$ 1,290,333.24	\$ 1,155,972.41	\$ 816,725.81	\$ 799,363.93	
333		COBERTURA ESTATAL	\$ 734,413.72	\$ 448,545.56	\$ 328,139.70	\$ 328,139.70	
334		COBERTURA ESTATAL	\$ 4,379,456.74	\$ 3,044,127.29	\$ 2,017,236.73	\$ 2,000,547.73	
335		COBERTURA ESTATAL	\$ 807,900.65	\$ 698,761.68	\$ 466,623.45	\$ 466,623.45	
336		COBERTURA ESTATAL	\$ 8,322,303.67	\$ 8,322,303.67	\$ 3,361,211.76	\$ 3,281,661.76	
337		COBERTURA ESTATAL	\$ -	\$ -	\$ -	\$ -	
338		COBERTURA ESTATAL	\$ 22,216,419.12	\$ 19,823,375.56	\$ 13,007,084.54	\$ 13,007,084.54	
339		COBERTURA ESTATAL	\$ 48,980,645.06	\$ 38,038,313.62	\$ 26,914,562.55	\$ 26,368,416.21	
341		COBERTURA ESTATAL	\$ 17,027.54	\$ 3,792.09	\$ 1,776.71	\$ 1,776.71	
344		COBERTURA ESTATAL	\$ 3,424.90	\$ 3,424.87	\$ 3,424.90	\$ 3,424.90	
345		COBERTURA ESTATAL	\$ 1,459,879.19	\$ 791,787.26	\$ 655,581.19	\$ 655,581.19	
347		COBERTURA ESTATAL	\$ 62,000.00	\$ -	\$ -	\$ -	
348		COBERTURA ESTATAL	\$ 33,728.94	\$ -	\$ -	\$ -	
349		COBERTURA ESTATAL	\$ 894,202.67	\$ 894,202.67	\$ 893,818.24	\$ 893,818.24	
351		COBERTURA ESTATAL	\$ 3,807,563.71	\$ 3,024,794.47	\$ 1,717,083.03	\$ 1,713,108.13	
352		COBERTURA ESTATAL	\$ 2,101,344.08	\$ 1,861,552.64	\$ 1,203,970.91	\$ 1,203,970.91	
353		COBERTURA ESTATAL	\$ 1,244,712.01	\$ 1,244,712.01	\$ 563,863.63	\$ 563,413.63	
354		COBERTURA ESTATAL	\$ 9,925,588.92	\$ 5,883,105.71	\$ 28,674.04	\$ 28,674.04	
355		COBERTURA ESTATAL	\$ 1,452,248.77	\$ 1,359,655.89	\$ 709,375.43	\$ 709,375.43	
356		COBERTURA ESTATAL	\$ 35,000.00	\$ -	\$ -	\$ -	
357		COBERTURA ESTATAL	\$ 4,364,977.00	\$ 3,886,182.29	\$ 2,478,731.93	\$ 2,478,731.93	
358		COBERTURA ESTATAL	\$ 3,516,411.92	\$ 2,324,862.73	\$ 1,037,092.88	\$ 1,037,092.88	
359		COBERTURA ESTATAL	\$ 234,774.00	\$ 220,148.13	\$ 33,040.00	\$ 33,040.00	
361		COBERTURA ESTATAL	\$ 30,700.00	\$ 30,700.00	\$ -	\$ -	
362		COBERTURA ESTATAL	\$ 10,667,774.86	\$ 10,667,774.86	\$ 7,953,749.90	\$ 7,946,441.90	
363		COBERTURA ESTATAL	\$ 40,000.00	\$ -	\$ -	\$ -	
366		COBERTURA ESTATAL	\$ 99,300.00	\$ 37,852.14	\$ 27,720.00	\$ 27,720.00	
371		COBERTURA ESTATAL	\$ 1,379,928.27	\$ 605,159.39	\$ 277,330.87	\$ 277,330.87	
372		COBERTURA ESTATAL	\$ 388,043.24	\$ 266,715.13	\$ 129,977.18	\$ 115,414.18	
375		COBERTURA ESTATAL	\$ 3,088,653.52	\$ 2,458,995.88	\$ 981,780.27	\$ 920,457.27	
376		COBERTURA ESTATAL	\$ 848,975.87	\$ 350,414.15	\$ 144,397.13	\$ 131,397.13	



[Handwritten signature]

N°	PARTIDA GENÉRICA	MUNICIPIO O COBERTURA ESTATAL	MONTO DE RECURSO PRESUPUESTAL:				OBSERVACIONES
			AUTORIZADO	MINISTRADO	EJERCIDO	PAGADO	
	378	COBERTURA ESTATAL	\$ 648,795.61	\$ 136,238.40	\$ 50,960.00	\$ 50,960.00	
	379	COBERTURA ESTATAL	\$ 844,814.05	\$ 844,814.05	\$ 44,014.00	\$ 43,824.00	
	381	COBERTURA ESTATAL	\$ 598,656.00	\$ 595,600.79	\$ 431,100.00	\$ 431,100.00	
	382	COBERTURA ESTATAL	\$ 418,391.04	\$ 418,391.04	\$ 123,987.06	\$ 123,987.06	
	383	COBERTURA ESTATAL	\$ 2,360,148.68	\$ 2,360,148.68	\$ 2,078,703.65	\$ 2,047,851.65	
	384	COBERTURA ESTATAL	\$ 409,617.32	\$ 323,166.71	\$ 164,347.52	\$ 164,347.52	
	392	COBERTURA ESTATAL	\$ 10,331,148.81	\$ 6,059,854.63	\$ 3,543,116.61	\$ 3,538,560.16	
	395	COBERTURA ESTATAL	\$ 9,703.70	\$ 9,703.70	\$ 9,703.69	\$ 9,703.69	
	399	COBERTURA ESTATAL	\$ 23,867,871.33	\$ 92,097.48	\$ 37,518.45	\$ 37,518.45	
	441	COBERTURA ESTATAL	\$ 84,000.00	\$ 13,022.15	\$ -	\$ -	
	481	COBERTURA ESTATAL	\$ 50,000.00	\$ -	\$ -	\$ -	
	564	COBERTURA ESTATAL	\$ 16,008.00	\$ 2,517.62	\$ -	\$ -	
		TOTAL	\$ 1,265,645,791.00	\$ 990,974,000.00	\$ 843,721,169.85	\$ 842,821,289.93	

NOTA: EL FORMATO DEBE LLENARSE POR FONDO FEDERAL Y CIFRAS ACUMULADAS AL TRIMESTRE CORRESPONDIENTE

ELABORÓ

L.C LEO MARTÍNEZ ACOSTA
JEFE DEPARTAMENTO DE CONTROL PRESUPUESTAL

REVISÓ

L.C. ESTELA GALINDO ORTEGA
DIRECTORA DE RECURSOS FINANCIEROS

AUTORIZÓ

L.C. GABRIELA MEJÍA VALENCIA
COORDINADORA DE LA DIVISIÓN DE ADMINISTRACIÓN Y FINANZAS



ÓRGANO RECTOR: Universidad Autónoma del Estado de Hidalgo
UNIDAD PRESUPUESTAL: _____
NOMBRE DEL FONDO O PROGRAMA: S267 Fortalecimiento de la Calidad Educativa
ENCARGADO DEL FONDO: _____
EJERCICIO : 2017


DATOS DEL ENLACE ADMINISTRATIVO:
NOMBRE: Leo Martínez Acosta
CARGO: Jefe del Departamento de Control Presupuestal
CORREO ELECTRÓNICO: leo_martinez9694@uaeh.edu.mx
TELÉFONO(S): 71-72000 Ext. 2827

RECURSOS RADICADOS POR LA SECRETARÍA DE FINANZAS PÚBLICAS

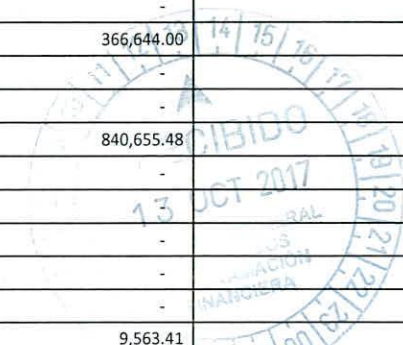
MINISTRACIONES DIRECTAS

N°	PARTIDA GENÉRICA	MUNICIPIO O COBERTURA ESTATAL	MONTO DE RECURSO PRESUPUESTAL:				OBSERVACIONES
			AUTORIZADO	MINISTRADO	EJERCIDO	PAGADO	
211		COBERTURA ESTATAL	\$ 142,840.00	\$ 142,840.00	\$ -	\$ -	
214		COBERTURA ESTATAL	\$ 587,279.47	\$ 587,279.47	\$ -	\$ -	
215		COBERTURA ESTATAL	\$ 29,600.00	\$ 29,600.00	\$ -	\$ -	
216		COBERTURA ESTATAL	\$ 1,380.00	\$ 1,380.00	\$ -	\$ -	
217		COBERTURA ESTATAL	\$ 1,789,428.13	\$ 1,789,428.13	\$ -	\$ -	
222		COBERTURA ESTATAL	\$ 59,481.00	\$ 59,481.00	\$ -	\$ -	
223		COBERTURA ESTATAL	\$ 64,795.00	\$ 64,795.00	\$ -	\$ -	
244		COBERTURA ESTATAL	\$ 16,810.00	\$ 16,810.00	\$ -	\$ -	
246		COBERTURA ESTATAL	\$ 1,000.00	\$ 1,000.00	\$ -	\$ -	
248		COBERTURA ESTATAL	\$ -	\$ -	\$ -	\$ -	
249		COBERTURA ESTATAL	\$ 20,000.00	\$ 20,000.00	\$ -	\$ -	
251		COBERTURA ESTATAL	\$ 262,625.00	\$ 262,625.00	\$ -	\$ -	
252		COBERTURA ESTATAL	\$ 48,903.00	\$ 48,903.00	\$ -	\$ -	
254		COBERTURA ESTATAL	\$ 63,070.00	\$ 63,070.00	\$ -	\$ -	
255		COBERTURA ESTATAL	\$ 567,705.00	\$ 567,705.00	\$ 1,624.00	\$ 1,624.00	
261		COBERTURA ESTATAL	\$ -	\$ -	\$ -	\$ -	
271		COBERTURA ESTATAL	\$ 18,780.00	\$ 18,780.00	\$ -	\$ -	
272		COBERTURA ESTATAL	\$ 11,688.00	\$ 11,688.00	\$ -	\$ -	
273		COBERTURA ESTATAL	\$ 155,344.00	\$ 155,344.00	\$ 70,980.40	\$ 70,980.40	
291		COBERTURA ESTATAL	\$ 14,488.00	\$ 14,488.00	\$ -	\$ -	
293		COBERTURA ESTATAL	\$ 493,957.00	\$ 493,957.00	\$ -	\$ -	
294		COBERTURA ESTATAL	\$ 69,329.00	\$ 69,329.00	\$ -	\$ -	
295		COBERTURA ESTATAL	\$ 405,281.00	\$ 405,281.00	\$ 2,259.68	\$ 2,259.68	

Handwritten signature



N°	PARTIDA GENÉRICA	MUNICIPIO O COBERTURA ESTATAL	MONTO DE RECURSO PRESUPUESTAL:				OBSERVACIONES
			AUTORIZADO	MINISTRADO	EJERCIDO	PAGADO	
	298	COBERTURA ESTATAL	\$ 86,526.00	\$ 86,526.00	\$ -	\$ -	
	317	COBERTURA ESTATAL	\$ 24,000.00	\$ 24,000.00	\$ -	\$ -	
	325	COBERTURA ESTATAL	\$ 165,191.00	\$ 165,191.00	\$ 35,740.00	\$ 35,740.00	
	327	COBERTURA ESTATAL	\$ 75,178.00	\$ 75,178.00	\$ -	\$ -	
	333	COBERTURA ESTATAL	\$ -	\$ -	\$ -	\$ -	
	334	COBERTURA ESTATAL	\$ 444,165.00	\$ 444,165.00	\$ -	\$ -	
	336	COBERTURA ESTATAL	\$ 187,905.00	\$ 187,905.00	\$ -	\$ -	
	339	COBERTURA ESTATAL	\$ 146,149.00	\$ 146,149.00	\$ -	\$ -	
	341	COBERTURA ESTATAL	\$ 11,609.23	\$ 11,609.23	\$ 11,609.23	\$ 11,609.23	
	351	COBERTURA ESTATAL	\$ 132,000.00	\$ 132,000.00	\$ -	\$ -	
	352	COBERTURA ESTATAL	\$ 77,501.00	\$ 77,501.00	\$ -	\$ -	
	353	COBERTURA ESTATAL	\$ 150,660.00	\$ 150,660.00	\$ -	\$ -	
	354	COBERTURA ESTATAL	\$ 2,575,322.00	\$ 2,575,322.00	\$ -	\$ -	
	355	COBERTURA ESTATAL	\$ 24,000.00	\$ 24,000.00	\$ -	\$ -	
	357	COBERTURA ESTATAL	\$ 251,427.00	\$ 251,427.00	\$ -	\$ -	
	358	COBERTURA ESTATAL	\$ 291,223.00	\$ 291,223.00	\$ -	\$ -	
	362	COBERTURA ESTATAL	\$ 6,937.00	\$ 6,937.00	\$ -	\$ -	
	371	COBERTURA ESTATAL	\$ 1,003,814.98	\$ 1,003,814.98	\$ 350,458.09	\$ 243,024.00	
	372	COBERTURA ESTATAL	\$ 73,307.00	\$ 73,307.00	\$ 7,815.00	\$ 7,815.00	
	375	COBERTURA ESTATAL	\$ 650,516.00	\$ 650,516.00	\$ -	\$ -	
	376	COBERTURA ESTATAL	\$ 178,954.00	\$ 178,954.00	\$ 12,772.08	\$ 12,772.08	
	378	COBERTURA ESTATAL	\$ 23,565.00	\$ 23,565.00	\$ -	\$ -	
	379	COBERTURA ESTATAL	\$ 12,000.00	\$ 12,000.00	\$ -	\$ -	
	382	COBERTURA ESTATAL	\$ -	\$ -	\$ -	\$ -	
	383	COBERTURA ESTATAL	\$ 362,320.22	\$ 362,320.22	\$ 45,912.00	\$ 45,912.00	
	392	COBERTURA ESTATAL	\$ -	\$ -	\$ -	\$ -	
	393	COBERTURA ESTATAL	\$ -	\$ -	\$ -	\$ -	
	399	COBERTURA ESTATAL	\$ 46,000.00	\$ 46,000.00	\$ -	\$ -	
	442	COBERTURA ESTATAL	\$ 670,652.00	\$ 670,652.00	\$ 366,644.00	\$ 366,644.00	
	511	COBERTURA ESTATAL	\$ 179,921.00	\$ 179,921.00	\$ -	\$ -	
	512	COBERTURA ESTATAL	\$ -	\$ -	\$ -	\$ -	
	515	COBERTURA ESTATAL	\$ 5,231,933.96	\$ 5,231,933.96	\$ 840,655.48	\$ 840,655.48	
	519	COBERTURA ESTATAL	\$ 338,880.00	\$ 338,880.00	\$ -	\$ -	
	521	COBERTURA ESTATAL	\$ 642,011.00	\$ 642,011.00	\$ -	\$ -	
	522	COBERTURA ESTATAL	\$ 24,000.00	\$ 24,000.00	\$ -	\$ -	
	523	COBERTURA ESTATAL	\$ 87,000.00	\$ 87,000.00	\$ -	\$ -	
	529	COBERTURA ESTATAL	\$ 864,545.00	\$ 864,545.00	\$ -	\$ -	
	531	COBERTURA ESTATAL	\$ 9,765,822.01	\$ 9,765,822.01	\$ 9,563.41	\$ 9,563.41	



N°	PARTIDA GENÉRICA	MUNICIPIO O COBERTURA ESTATAL	MONTO DE RECURSO PRESUPUESTAL:				OBSERVACIONES
			AUTORIZADO	MINISTRADO	EJERCIDO	PAGADO	
	532	COBERTURA ESTATAL	\$ 291,847.00	\$ 291,847.00	\$ 15,774.84	\$ 15,774.84	
	561	COBERTURA ESTATAL	\$ 26,303.00	\$ 26,303.00	\$ -	\$ -	
	562	COBERTURA ESTATAL	\$ 35,000.00	\$ 35,000.00	\$ -	\$ -	
	564	COBERTURA ESTATAL	\$ 31,000.00	\$ 31,000.00	\$ -	\$ -	
	565	COBERTURA ESTATAL	\$ 234,601.00	\$ 234,601.00	\$ -	\$ -	
	566	COBERTURA ESTATAL	\$ 149,694.00	\$ 149,694.00	\$ -	\$ -	
	567	COBERTURA ESTATAL	\$ 8,120.00	\$ 8,120.00	\$ -	\$ -	
	569	COBERTURA ESTATAL	\$ -	\$ -	\$ -	\$ -	
	577	COBERTURA ESTATAL	\$ -	\$ -	\$ -	\$ -	
	591	COBERTURA ESTATAL	\$ 8,500.00	\$ 8,500.00	\$ -	\$ -	
	597	COBERTURA ESTATAL	\$ 175,295.00	\$ 175,295.00	\$ -	\$ -	
		TOTAL	\$ 30,589,179.00	\$ 30,589,179.00	\$ 1,771,808.21	\$ 1,664,374.12	

NOTA: EL FORMATO DEBE LLENARSE POR FONDO FEDERAL Y CIFRAS ACUMULADAS AL TRIMESTRE CORRESPONDIENTE

ELABORÓ


L.C LEO MARTINEZ ACOSTA
JEFE DEPARTAMENTO DE CONTROL PRESUPUESTAL

REVISÓ

L.C. ESTELA GALINDO ORTEGA
DIRECTORA DE RECURSOS FINANCIEROS

AUTORIZÓ

L.C. GABRIELA MEJIA VALENCIA
COORDINADORA DE LA DIVISION DE ADMINISTRACIÓN Y FINANZAS





**INFORME DEL TERCER TRIMESTRE 2017
GESTIÓN DE PROYECTOS**

FGP

ÓRGANO RECTOR: Universidad Autónoma del Estado de Hidalgo
 UNIDAD PRESUPUESTAL: _____
 NOMBRE DEL FONDO O PROGRAMA: 1008 FAM Infraestructura Educativa Media Superior y Superior
 ENCARGADO DEL FONDO: _____
 EJERCICIO: 2017

DATOS DEL ENLACE ADMINISTRATIVO:
 NOMBRE: Leo Martínez Acosta
 CARGO: Jefe del Departamento de Control Presupuestal
 CORREO ELECTRÓNICO: leo_martinez9694@uaeh.edu.mx
 TELÉFONO(S): 71-72000 Ext. 2827

RECURSOS RADICADOS POR LA SECRETARÍA DE FINANZAS Y ADMINISTRACIÓN
 MINISTRACIONES DIRECTAS

N°	FOLIO	NOMBRE DE LA OBRA O PROYECTO	CLAVE DE LA OBRA O PROYECTO	MUNICIPIO O COBERTURA ESTATAL	MONTO DE RECURSO PRESUPUESTAL:				OBSERVACIONES
					AUTORIZADO	MINISTRADO	EJERCIDO	PAGADO	
1	HID00170200885402	Infraestructura Educativa Superior	2017/FAMIS-00187	Cobertura Estatal	\$ 33,934,274.54	\$ 25,869,176.61			
2	HID00170200885404	Infraestructura Educativa Media Superior	2017/FAMMD-0026	Cobertura Estatal	\$ 1,888,229.35	\$ 1,439,457.25	\$ 1,043,145.43	\$ 1,043,145.43	
3	HID00170200888424	Infraestructura Educativa Media Superior (Rendimientos)	2017/FAMIS-00316	Cobertura Estatal	\$ 211,429.42	\$ 211,429.42			
4	HID00170200888410	Infraestructura Educativa Superior (Rendimientos)	2017/FAMMD-00318	Cobertura Estatal	\$ 13,335.81	\$ 13,335.81			
TOTAL					\$ 36,047,269.12	\$ 27,533,399.09	\$ 1,043,145.43	\$ 1,043,145.43	

NOTA: EL FORMATO DEBE LLENARSE POR FONDO FEDERAL Y CIFRAS ACUMULADAS AL TRIMESTRE CORRESPONDIENTE

ELABORÓ
 L.C. LEO MARTÍNEZ ACOSTA
 JEFE DEPARTAMENTO DE CONTROL PRESUPUESTAL

REVISÓ
 L.C. ESTELA GALINDO ORTEGA
 DIRECTORA DE RECURSOS FINANCIEROS



AUTORIZÓ
 L.C. GABRIELA MEJÍA VALENCIA
 COORDINADORA DE LA DIVISIÓN DE ADMINISTRACIÓN Y FINANZAS