
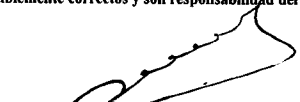



Universidad Autónoma del Estado de Hidalgo
Estado de Actividades del 1° de Enero al 30 de Septiembre de 2017

	Septiembre 2017	Diciembre 2016
INGRESOS Y OTROS BENEFICIOS		
Ingresos de gestión	\$ 196,638,976.14	\$ 230,016,645.75
Impuestos	0.00	0.00
Cuotas y aportaciones de seguridad social	0.00	0.00
Contribuciones de mejoras	0.00	0.00
Derechos	196,638,976.14	230,016,645.75
Productos de tipo corriente	0.00	0.00
Aprovechamientos de tipo corriente	0.00	0.00
Ingresos por ventas de bienes y servicios	0.00	0.00
Ingresos no comprendidos en las fracciones de la ley de ingresos causados en ejercicios	0.00	0.00
Participaciones, aportaciones, transferencias, asignaciones, subsidios y otras	\$ 1,645,517,687.41	\$ 2,046,074,430.71
Participaciones y Aportaciones	18,651,458.89	29,445,376.91
Transferencias, Asignaciones, Subsidios y Otras Ayudas	1,626,866,228.52	2,016,629,053.80
Otros ingresos y beneficios	\$ 48,043,335.50	\$ 94,735,105.92
Ingresos financieros	42,611,233.54	85,486,629.17
Incremento por variación de inventarios	0.00	0.00
Disminución del exceso de estimaciones por pérdida o deterioro u obsolescencia	0.00	0.00
Disminución del exceso de provisiones	0.00	0.00
Otros ingresos y beneficios varios	5,432,101.96	9,248,476.75
TOTAL DE INGRESOS Y OTROS BENEFICIOS	\$ 1,890,199,999.05	\$ 2,370,826,182.38
GASTOS Y OTRAS PÉRDIDAS		
GASTOS DE FUNCIONAMIENTO	\$ 1,176,984,877.70	\$ 1,796,085,504.24
Servicios Personales	904,474,528.17	1,329,624,920.32
Materiales y suministros	60,587,819.60	90,324,552.30
Servicios generales	211,922,529.94	376,136,031.62
Transferencias, asignaciones y subsidios y otras ayudas	\$ 175,170,111.22	\$ 262,799,894.29
Transferencias internas y asignaciones al sector público	141,523,586.00	213,021,363.00
Transferencias al resto del sector público	0.00	0.00
Subsidio y subvenciones	0.00	0.00
Ayudas sociales	13,232,139.22	25,110,317.21
Pensiones y jubilaciones	0.00	0.00
Transferencias a fideicomisos, mandatos y contratos análogos	0.00	0.00
Transferencias a la seguridad social	0.00	0.00
Donativos	20,414,386.00	24,668,214.08
Transferencias al exterior	0.00	0.00
PARTICIPACIONES Y APORTACIONES	\$ 0.00	\$ 0.00
Participaciones	0.00	0.00
Aportaciones	0.00	0.00
Convenios	0.00	0.00
INTERESES, COMISIONES Y OTROS GASTOS DE LA DEUDA PÚBLICA	\$ 0.00	\$ 0.00
Intereses de la deuda pública	0.00	0.00
Comisiones de la deuda pública	0.00	0.00
Gastos de la deuda pública	0.00	0.00
Costo por Coberturas	0.00	0.00
Apyos financieros	0.00	0.00
OTROS GASTOS Y PÉRDIDAS EXTRAORDINARIAS	\$ 62,493,923.76	\$ 52,541,640.71
Estimaciones, depreciaciones, deterioros, obsolescencia y amortizaciones	61,976,466.49	52,541,640.71
Provisiones	0.00	0.00
Disminución de inventarios	0.00	0.00
Aumento por insuficiencia de estimaciones por pérdida o deterioro u obsolescencia	0.00	0.00
Aumento por insuficiencia de provisiones	0.00	0.00
Otros gastos	517,457.27	0.00
TOTAL DE GASTOS Y OTRAS PÉRDIDAS	\$ 1,414,648,912.68	\$ 2,111,427,039.24
RESULTADO DEL EJERCICIO (AHORRO/DESAHORRO)	\$ 475,551,086.37	\$ 259,399,143.14

"Bajo protesta de decir verdad declaramos que los Estados Financieros y sus Notas, son razonablemente correctos y son responsabilidad del emisor"


L.C. Luis Enrique Rodríguez Castañeda
Auditor Externo
Reg. A.G.A.F.F.10265


C.P. Ramiro Mendoza Cano
Contralor General


L.C. Gabriela Mejía Valenzuela
Coordinadora de División de
Administración y Finanzas


L.C. Estela Galindo Ortega
Directora de Recursos Financieros


L.C. Alejandra Verónica Soto Méndez
Jefa del Departamento de Contabilidad