




Universidad Autónoma del Estado de Hidalgo  
Estado de Situación Financiera al 30 de Junio de 2017




	Junio 2017	Diciembre 2016		Junio 2017	Diciembre 2016
<b>ACTIVO</b>			<b>PASIVO</b>		
<b>ACTIVO CIRCULANTE</b>			<b>PASIVO CIRCULANTE</b>		
Efectivo y Equivalentes	\$ 75,066,881.65	\$ 130,214,604.77	Cuentas por pagar a corto plazo	\$ 130,555,179.00	\$ 208,657,462.21
Derechos a Recibir Efectivo o Equivalentes	2,001,756,222.28	1,842,835,965.80	Documentos por pagar a corto plazo	0.00	0.00
Derechos a recibir bienes o servicios	57,023,745.19	33,050,600.29	Porción a corto plazo de la deuda pública a largo plazo	0.00	0.00
Inventarios	0.00	0.00	Títulos y valores a corto plazo	0.00	0.00
Almacenes	0.00	0.00	Pasivos diferidos a corto plazo	0.00	0.00
Estimación por pérdida o deterioro de activos circulantes	0.00	0.00	Fondos y bienes de terceros en garantía y/o administración a corto plazo	1,135,892,898.62	1,136,139,017.65
Otros activos circulantes	0.00	0.00	Provisiones a corto plazo	0.00	0.00
<b>TOTAL ACTIVO CIRCULANTE</b>	<b>\$ 2,133,846,849.12</b>	<b>\$ 2,006,101,170.86</b>	Otros pasivos a corto plazo	0.00	0.00
<b>ACTIVO NO CIRCULANTE</b>			<b>TOTAL PASIVO CIRCULANTE</b>	<b>\$ 1,266,448,077.62</b>	<b>\$ 1,344,796,479.86</b>
Inversiones financieras a largo plazo	1,247,136,139.89	1,240,531,364.70	<b>PASIVO NO CIRCULANTE</b>		
Derechos a recibir efectivo o equivalentes a largo plazo	0.00	0.00	Cuentas por pagar a largo plazo	0.00	0.00
Bienes inmuebles, infraestructura y construcciones en proceso	2,108,856,667.22	2,091,324,300.97	Documentos por pagar a largo plazo	0.00	0.00
Bienes Muebles	1,435,832,726.68	1,402,416,138.98	Deuda pública a largo plazo	0.00	0.00
Activos Intangibles	31,875,065.96	31,264,115.94	Pasivos diferidos a largo plazo	0.00	0.00
Depreciaciones, deterioro y amortización acumulada de bienes	106,061,592.82	65,868,988.05	Fondos y bienes de terceros en garantía y/o administración a largo plazo	0.00	0.00
Activos Diferidos	0.00	0.00	Provisiones a largo plazo	0.00	0.00
Estimación por pérdida o deterioro de activos no circulantes	0.00	0.00	<b>TOTAL PASIVO NO CIRCULANTE</b>	<b>0.00</b>	<b>0.00</b>
Otros Activos no Circulantes	0.00	0.00	<b>TOTAL PASIVO</b>	<b>1,266,448,077.62</b>	<b>1,344,796,479.86</b>
<b>TOTAL ACTIVO NO CIRCULANTE</b>	<b>\$ 4,717,639,006.93</b>	<b>\$ 4,699,666,932.54</b>	<b>HACIENDA PÚBLICA/PATRIMONIO</b>		
<b>TOTAL ACTIVO</b>	<b>\$ 6,851,485,856.04</b>	<b>\$ 6,705,768,103.40</b>	<b>HACIENDA PÚBLICA/PATRIMONIO CONTRIBUIDO</b>	<b>\$ 4,585,570,778.67</b>	<b>\$ 4,585,570,778.67</b>
			Aportaciones	4,585,570,778.67	4,585,570,778.67
			Donaciones de capital	0.00	0.00
			Actualización de la hacienda pública/Patrimonio	0.00	0.00
			<b>HACIENDA PÚBLICA/PATRIMONIO GENERADO</b>	<b>\$ 999,466,999.76</b>	<b>\$ 775,400,844.88</b>
			Resultado del ejercicio (ahorro/desahorro)	284,806,697.83	259,399,143.14
			Resultados de ejercicios anteriores	672,016,855.53	473,358,255.34
			Revalúos	42,643,446.40	42,643,446.40
			Reservas	0.00	0.00
			Rectificaciones de resultados de ejercicios anteriores	0.00	0.00
			<b>EXCESO O INSUFICIENCIA EN LA ACTUALIZACION DE LA HACIENDA PÚBLICA/PATRIMONIO</b>	<b>0.00</b>	<b>0.00</b>
			Resultado por posición monetaria	0.00	0.00
			Resultado por tenencia de activo no monetarios	0.00	0.00
			<b>TOTAL HACIENDA PÚBLICA/PATRIMONIO</b>	<b>\$ 5,585,037,778.42</b>	<b>\$ 5,360,971,623.54</b>
			<b>TOTAL DEL PASIVO Y HACIENDA PÚBLICA/PATRIMONIO</b>	<b>\$ 6,851,485,856.04</b>	<b>\$ 6,705,768,103.40</b>


"Bajo protesta de decir verdad declaramos que los Estados Financieros y sus Notas, son razonablemente correctos y son responsabilidad del emisor"

  
C.P.C. Luis Enrique Rodríguez Castañeda  
Auditor Externo  
Reg. A.G.A.F.F. 19265

  
L.C. Gabriela Peña Valencia  
Coordinadora de División de  
Administración y Finanzas

  
L.C. Estela Gándano Ortega  
Directora de Recursos Financieros

  
C.P. Ramiro Mendoza Cano  
Contralor General

  
L.C. Alejandra Verónica Méndez  
Jefe del Departamento de Contabilidad